

# 沖縄県の現・地域医療構想の進捗と 新たな構想策定に向けて

## Chapter

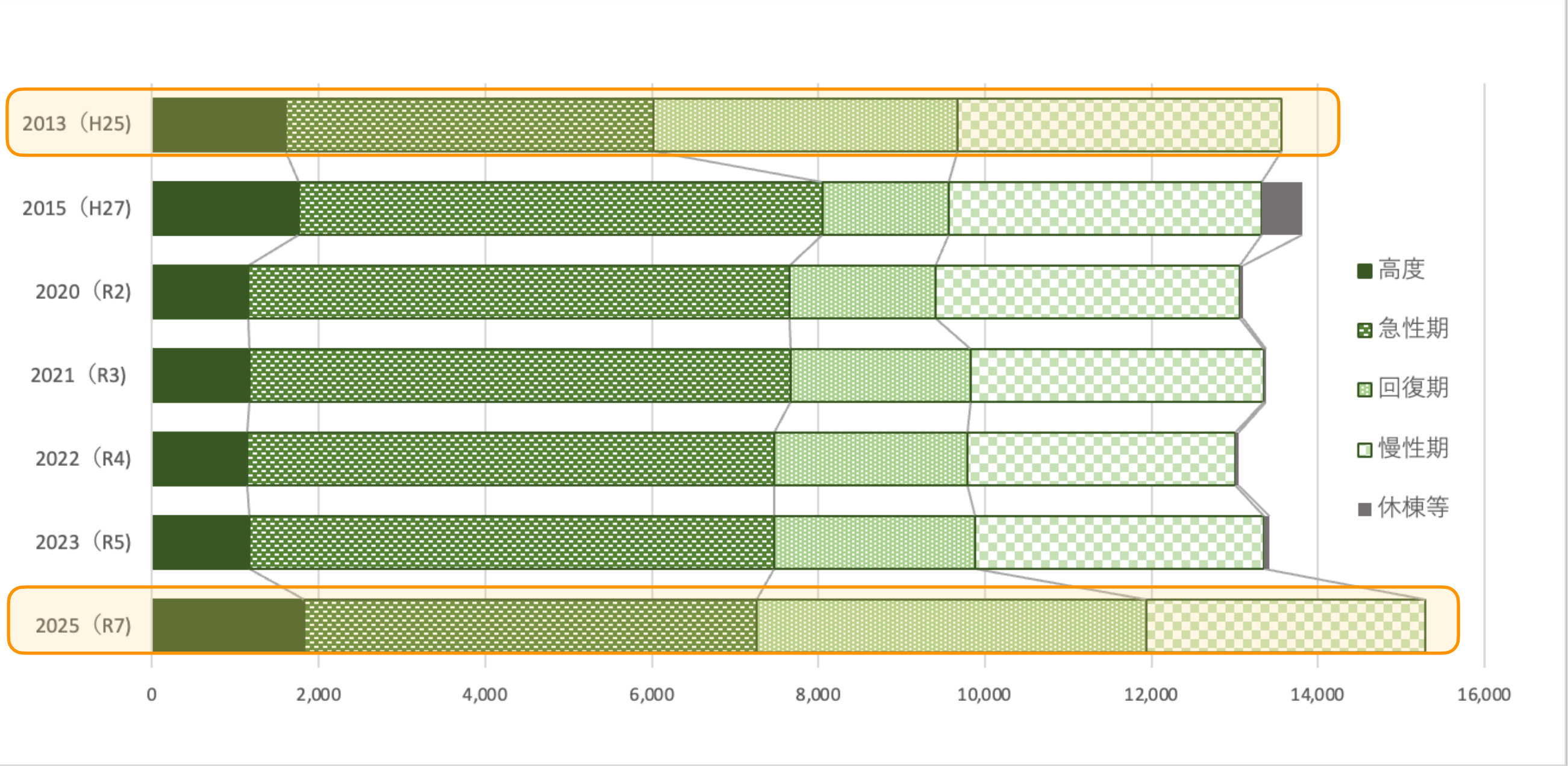
# 1.

## 現・地域医療構想の進捗

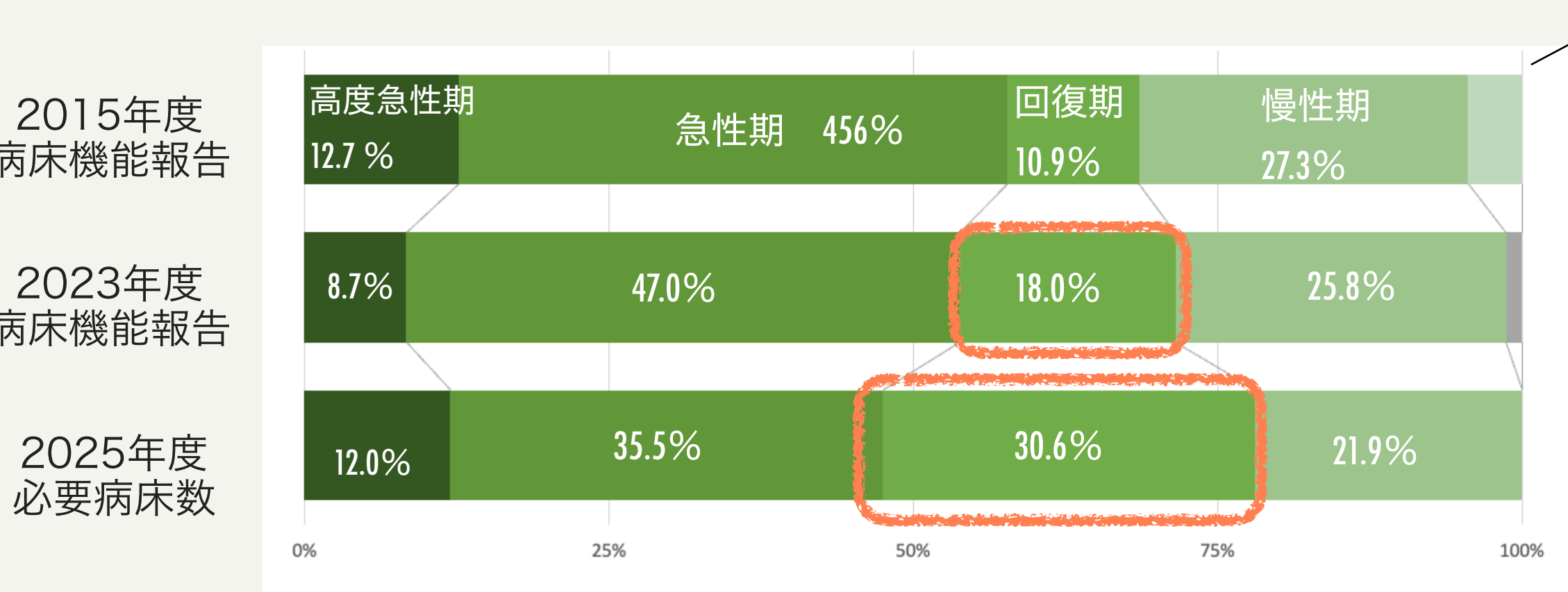
- I. 病床機能報告 → ×
- II. 役割分担と連携 → ○
- III. 病床整備 → △

● 病床機能報告と病床数の必要量の比較

区分	年度	高度	急性期	回復期	慢性期	休棟等	合計
病床数の必要量	2013 (H25)	1,601	4,425	3,646	3,894		13,566
病床機能報告	2015 (H27)	1,758	6,292	1,510	3,675	618	13,806
病床機能報告	2020 (R2)	1,158	6,490	1,758	3,659	37	13,102
病床機能報告	2021 (R3)	1,166	6,496	2,163	3,521	23	13,369
病床機能報告	2022 (R4)	1,148	6,322	2,322	3,210	42	13,044
病床機能報告	2023 (R5)	1,164	6,305	2,418	3,459	70	13,416
病床数の必要量	2025 (R7)	1,831	5,428	4,674	3,348		15,281



● 病床機能報告(2023年度)と病床数の必要量(2025年度)の割合の比較



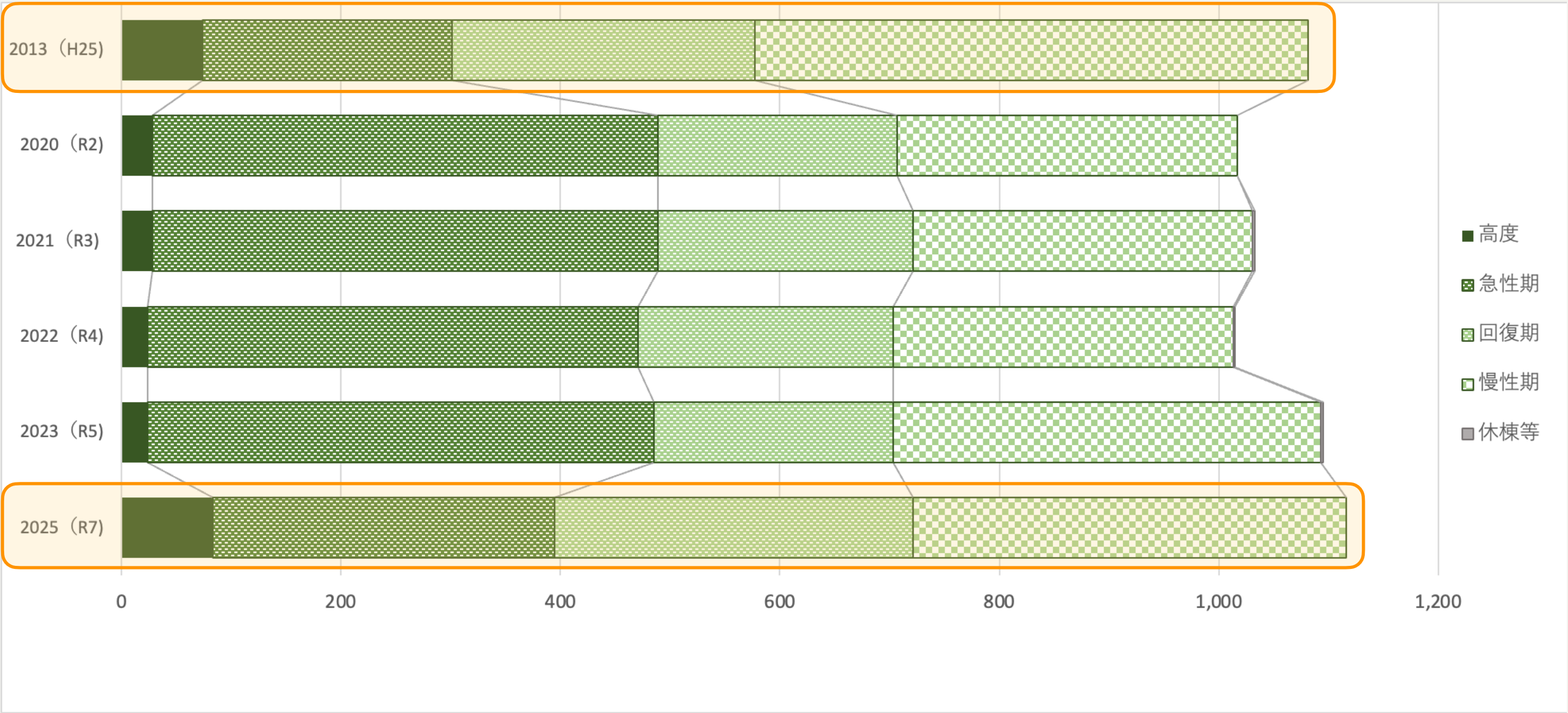
※回復期機能（サブアキュート・ポストアキュート・リハビリ機能）  
1,498床（2015年）→2,418床（2023年）：920床増加  
10.8%（2015年）→ 17.9%（2023年）：7.1%増加

一定程度増えており、地域医療構想の取組は進んでいると考えられるが、目標とする必要病床数には到達していない状況。



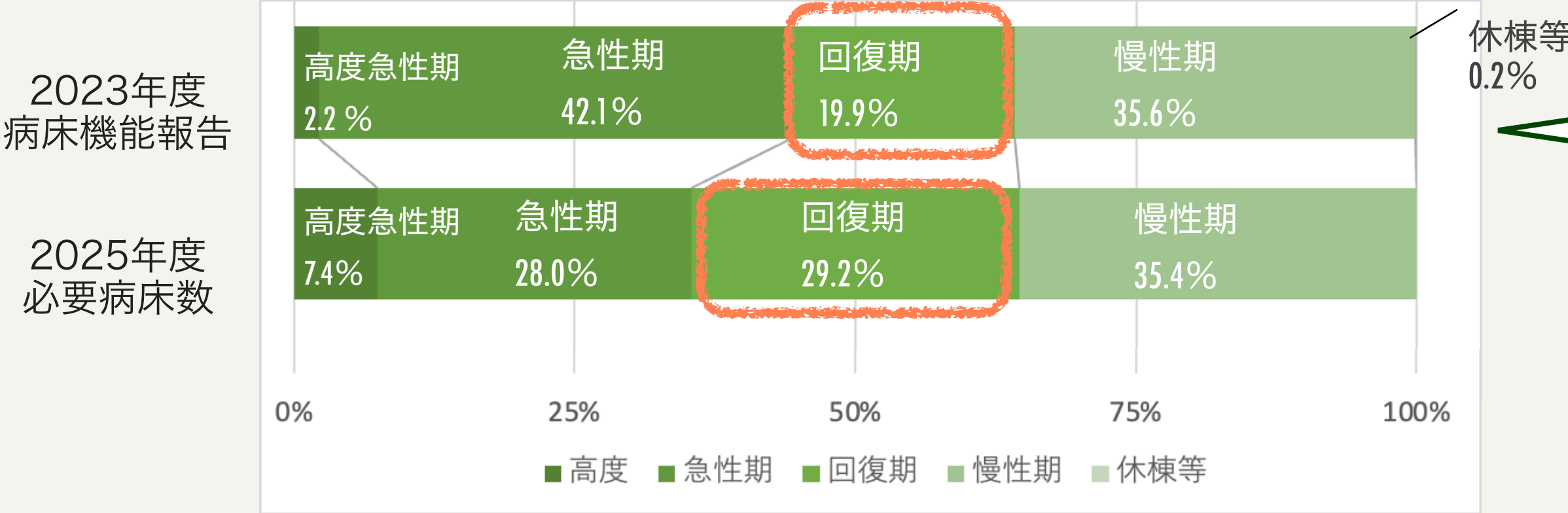
● 病床機能報告と病床数の必要量の比較

区分	年度	高度	急性期	回復期	慢性期	休棟等	合計
病床数の必要量	2013 (H25)	74	227	276	504		1,081
病床機能報告	2015 (H27)	12	537	124	456	54	1,184
病床機能報告	2020 (R2)	28	461	218	310	0	1,017
病床機能報告	2021 (R3)	28	461	232	310	2	1,033
病床機能報告	2022 (R4)	24	447	232	310	2	1,015
病床機能報告	2023 (R5)	24	461	218	390	2	1,095
病床数の必要量	2025 (R7)	83	312	326	395		1,117



※ 令和 2 年に北山病院の療養病床60床を介護医療院へ転換している。

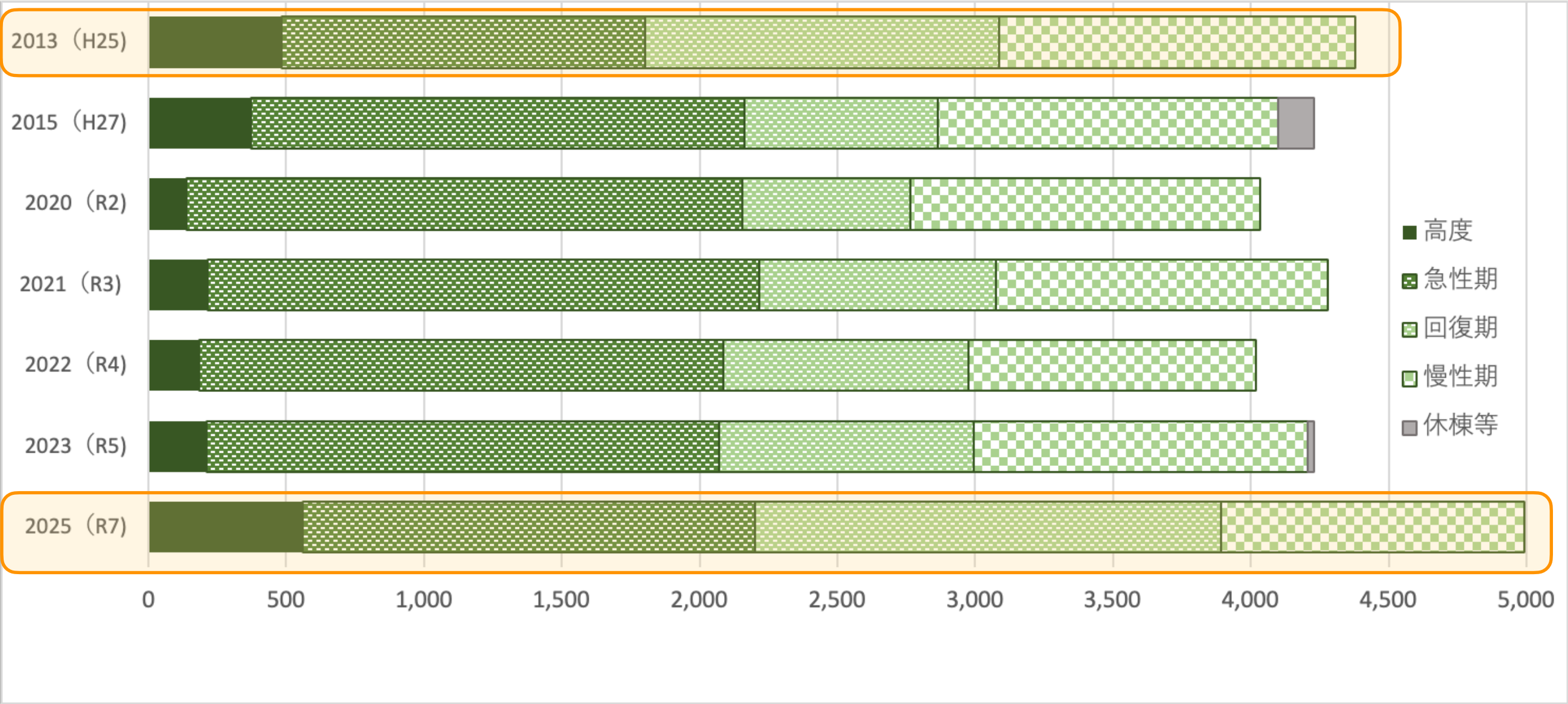
● 病床機能報告(2023年度)と病床数の必要量(2025年度)の割合の比較



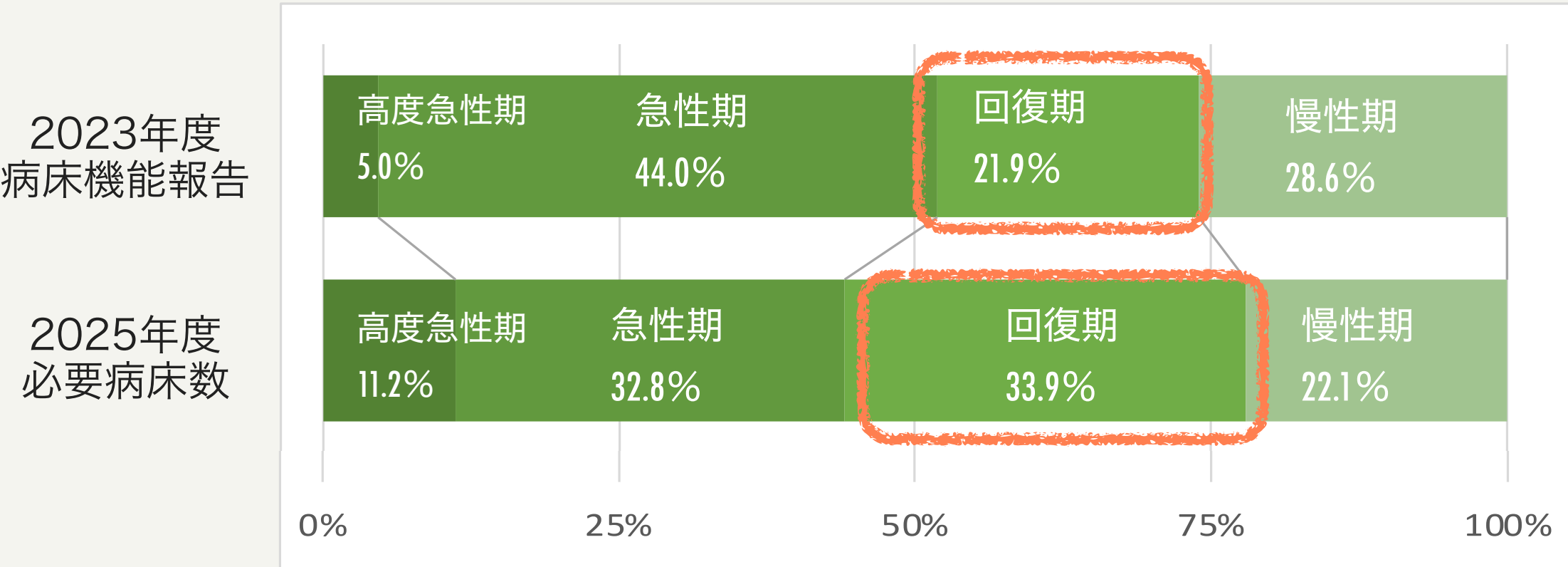
- 必要病床数と既存の病床数は、ほぼ一致している。
- 回復期機能が不足している。

● 病床機能報告と病床数の必要量の比較

区分	年度	高度	急性期	回復期	慢性期	休棟等	合計
病床数の必要量	2013 (H25)	483	1,318	1,285	1,294		4,380
病床機能報告	2015 (H27)	373	1,790	703	1,233	130	4,229
病床機能報告	2020 (R2)	136	2,020	609	1,268	0	4,035
病床機能報告	2021 (R3)	215	2,002	857	1,204	0	4,100
病床機能報告	2022 (R4)	184	1,900	890	1,046	0	4,020
病床機能報告	2023 (R5)	211	1,859	926	1,210	22	4,228
病床数の必要量	2025 (R7)	561	1,639	1,691	1,101		4,992



● 病床機能報告(2023年度)と病床数の必要量(2025年度)の割合の比較



※回復期機能（サブアキュート・ポストアキュート・リハビリ機能）

703床（2015年）→926床（2023年）：223床増加

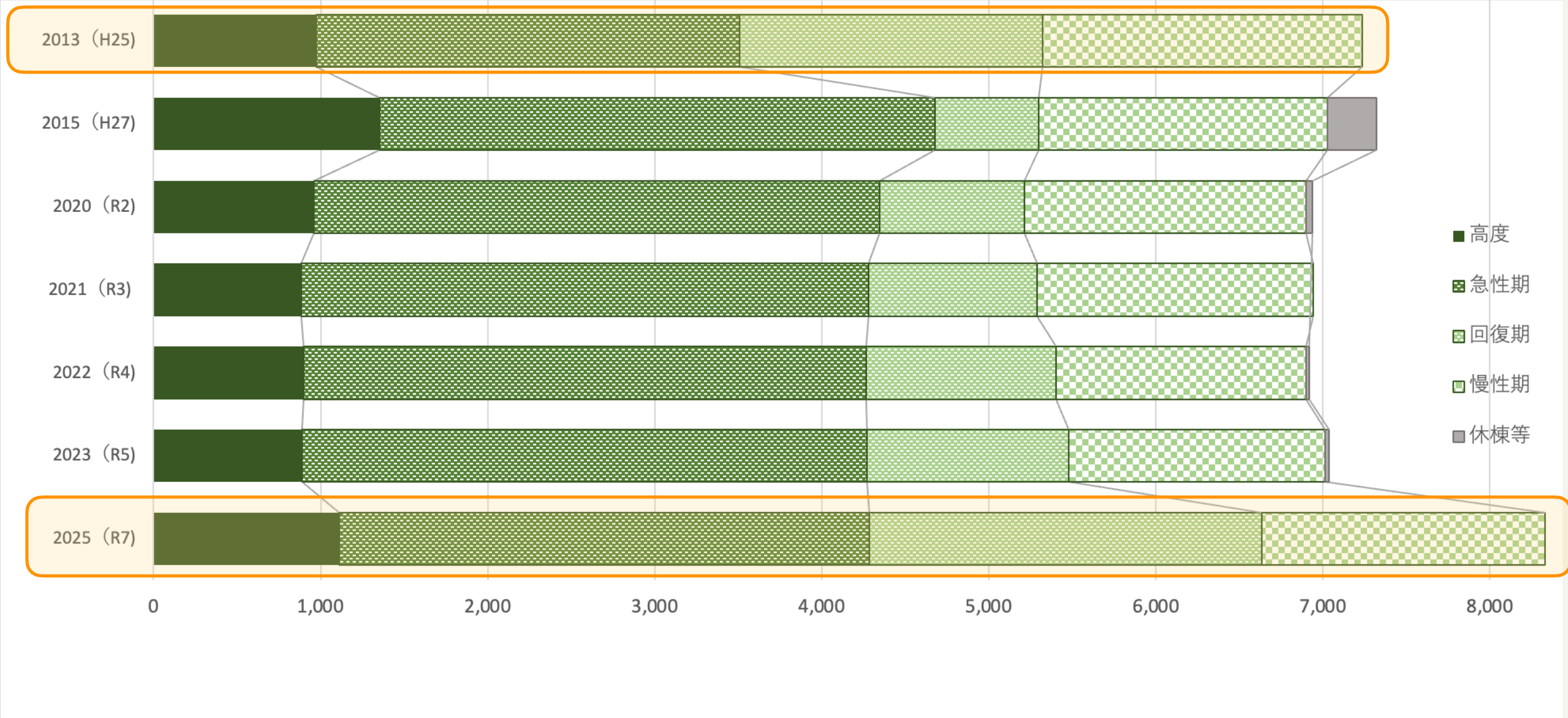
16.6%（2015年）→ 21.9%（2022年）：5.3%増加

一定程度増えており、地域医療構想の取組は進んでいると考えられるが、目標とする必要病床数（割合）には到達していない状況。



● 病床機能報告と病床数の必要量の比較

区分	年度	高度	急性期	回復期	慢性期	休棟等	合計
病床数の必要量	2013 (H25)	972	2,538	1,811	1,913		7,234
病床機能報告	2015 (H27)	1,351	3,326	620	1,729	296	7,322
病床機能報告	2020 (R2)	960	3,384	868	1,687	37	6,936
病床機能報告	2021 (R3)	883	3,395	1,011	1,655	0	6,994
病床機能報告	2022 (R4)	900	3,364	1,137	1,499	19	6,919
病床機能報告	2023 (R5)	889	3,380	1,211	1,534	25	7,039
病床数の必要量	2025 (R7)	1,111	3,172	2,350	1,699		8,332



● 病床機能報告(2023年度)と病床数の必要量(2025年度)の割合の比較

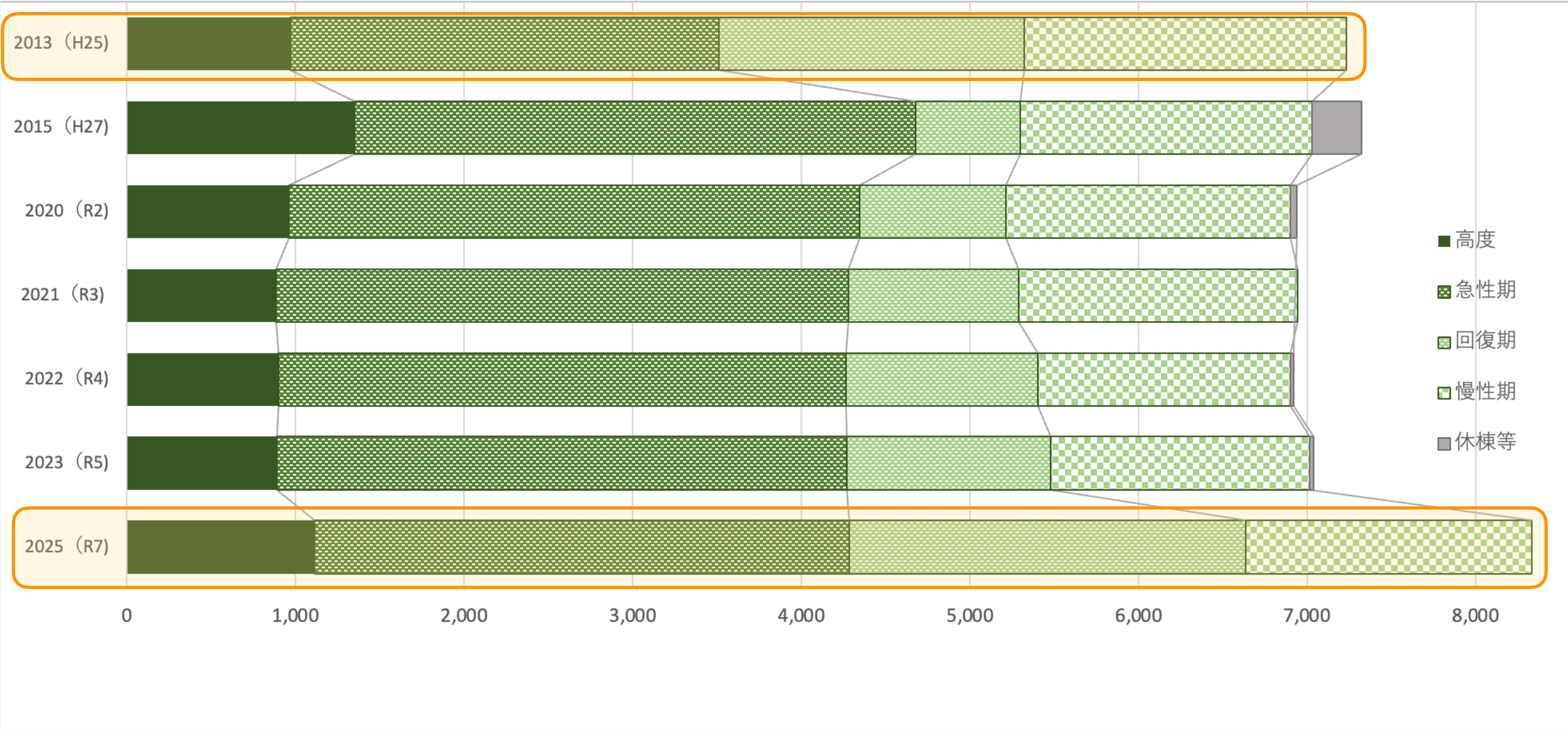
2023年度 病床機能報告	高度急性期 12.6%	急性期 48.0%	回復期 17.2%	慢性期 21.8%	休棟等 0.4%
2025年度 必要病床数	高度急性期 13.3%	急性期 38.1%	回復期 28.2%	慢性期 20.4%	

※回復期機能（サブアキュート・ポストアキュート・リハビリ機能）  
620床（2015年）→1,211床（2023年）：591床増加  
8.5%（2015年）→ 17.2%（2023年）：8.7%増加

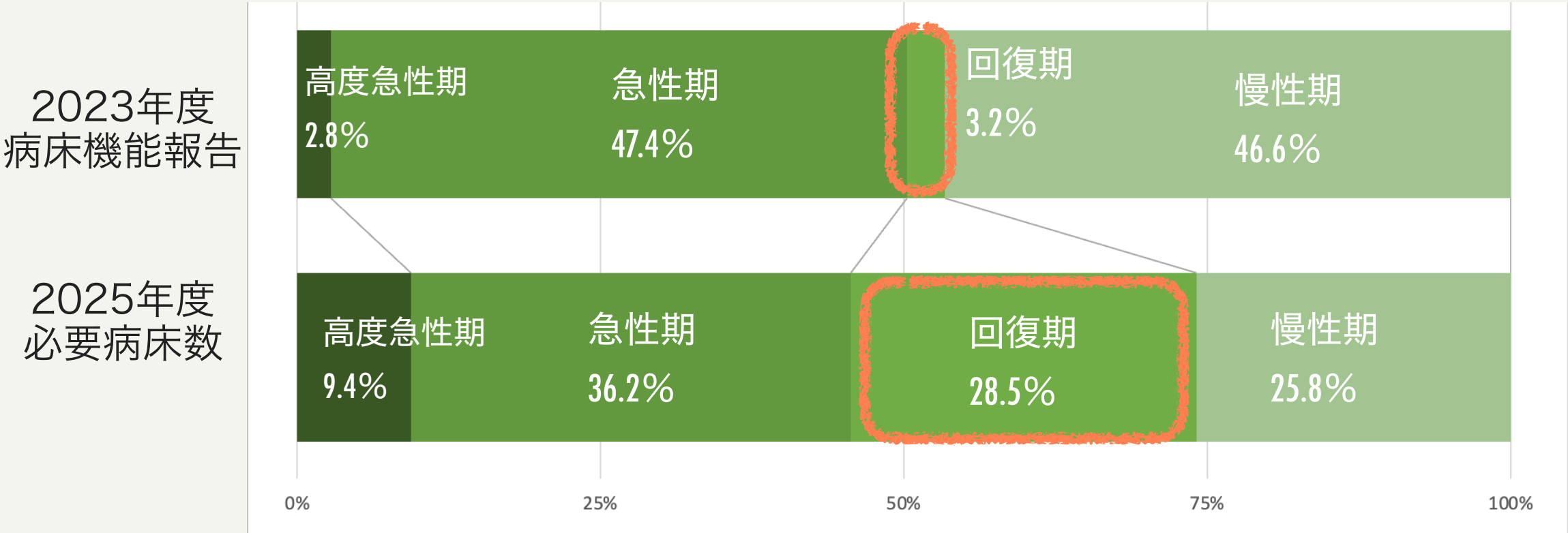
回復期病床の数・割合ともに倍近く増えており、地域医療構想の取組は進んでいると考えられるが、目標とする必要病床数（割合）には到達していない状況。

● 病床機能報告と病床数の必要量の比較

区分	年度	高度	急性期	回復期	慢性期	休棟等	合計
病床数の必要量	2013 (H25)	40	156	119	139		454
病床機能報告	2015 (H27)	11	330	19	303		663
病床機能報告	2020 (R2)	17	310	0	350		696
病床機能報告	2021 (R3)	17	310	19	308		654
病床機能報告	2022 (R4)	17	286	19	311		633
病床機能報告	2023 (R5)	17	286	19	281		603
病床数の必要量	2025 (R7)	39	150	118	107		414



● 病床機能報告(2023年度)と病床数の必要量(2025年度)の割合の比較

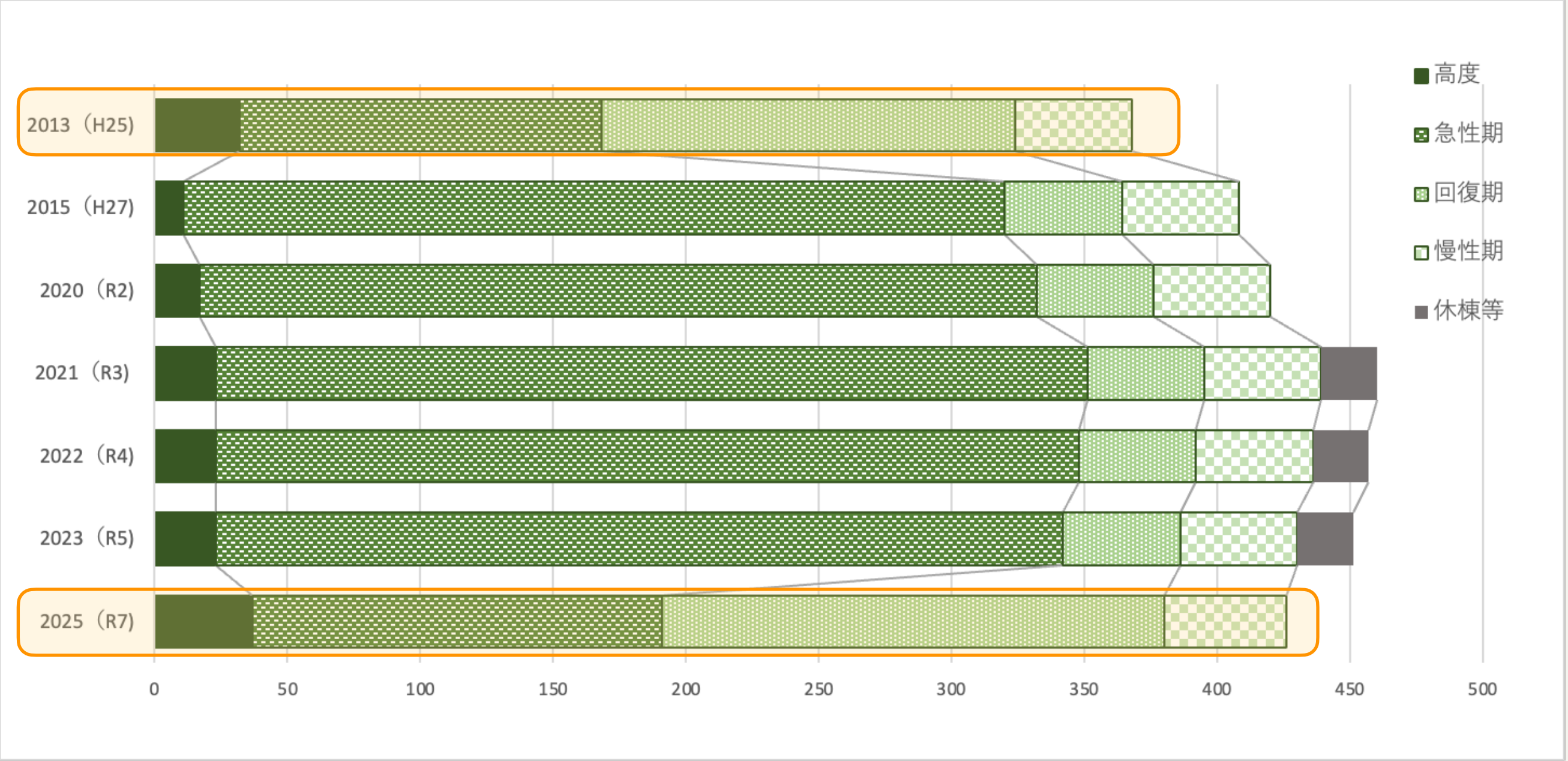


- 必要病床数を上回る数の病床がある
- 回復期病床が圧倒的に少ない

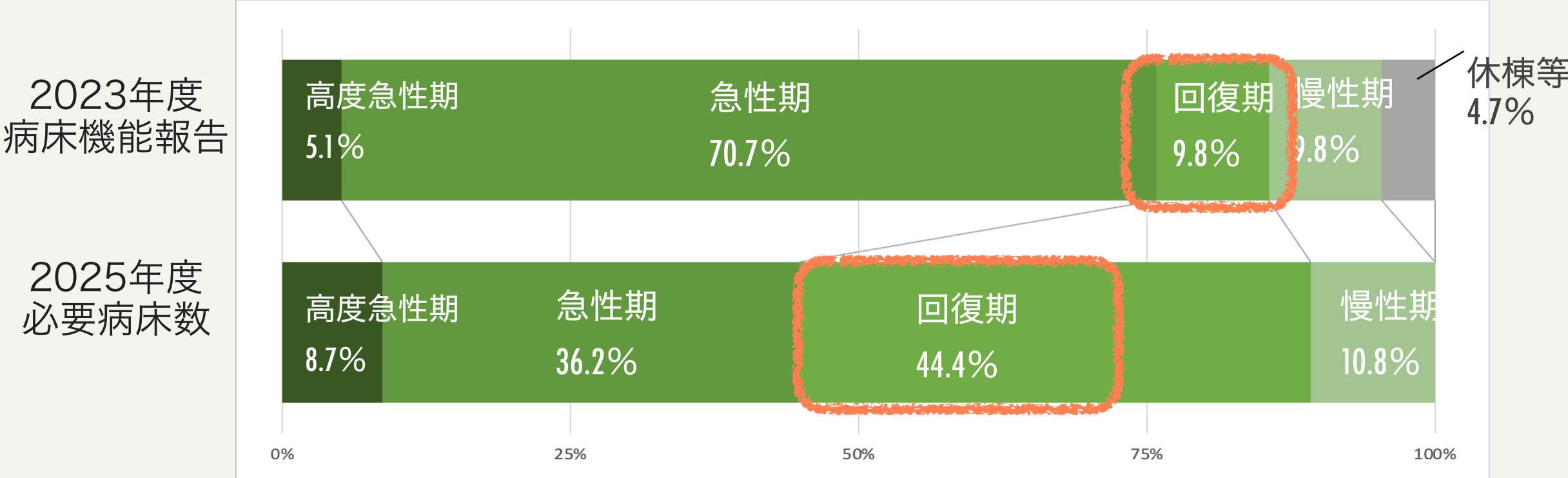


● 病床機能報告と病床数の必要量の比較

区分	年度	高度	急性期	回復期	慢性期	休棟等	合計
病床数の必要量	2013 (H25)	32	136	156	44		368
病床機能報告	2015 (H27)	11	309	44	44		408
病床機能報告	2020 (R2)	17	315	44	44		420
病床機能報告	2021 (R3)	17	328	44	44	21	460
病床機能報告	2022 (R4)	23	325	44	44	21	457
病床機能報告	2023 (R5)	23	319	44	44	21	451
病床数の必要量	2025 (R7)	37	154	189	46		426



● 病床機能報告(2023年度)と病床数の必要量(2025年度)の割合の比較



- 必要病床数と既存の病床数は、ほぼ一致している。
- 回復期機能が大幅に不足している。



# 役割分担と連携－入院医療機関の機能分担

R6年10月  
平時運用へ改更 ※毎年更新

## 入院医療機関の機能分担

沖縄県全域 ※ 1 太字は救急告知病院を表す。 ※病院機能等により、基本的に転院等に対応していない病院については、機能分担の対象外としている。

		急性期（A）	急性期（B）	回復期・慢性期
機能		● ICUを有しており、心筋梗塞、脳梗塞、手術などの専門的治療にも対応できる。	● 誤嚥性肺炎の治療などの一般的な内科治療に対応できる。 ● 増悪時の初期対応ができる。	● 急性期(A)(B)の転院先として、状態が安定した患者の受入れができる。
医療圏	北部	県立北部病院	北部地区医師会病院	宮里病院、勝山病院、北山病院、もとぶ野毛病院、
	中部	県立中部病院 中部徳洲会病院 中頭病院 ハートライフ病院	国立病院機構沖縄病院、 宜野湾記念病院、 北中城若松病院、中部協同病院、 かなな病院、潮平病院翔南病院、 海邦病院、与勝病院、名嘉病院、 ちゅうざん病院、なかがみ西病院	沖縄リハビリテーションセンター病院、 北谷病院、屋宜原病院、 北上中央病院
	南部	琉球大学病院 県立南部医療センター・こども医療センター 友愛医療センター、南部徳洲会病院	豊見城中央病院、与那原中央病院 沖縄第一病院、とよみ生協病院 沖縄メディカル病院、西崎病院	大浜第二病院、 ウェルネス西崎病院、 アドベンチストメディカルセンター
	那覇市	那覇市立病院、沖縄赤十字病院 沖縄協同病院、大浜第一病院	おもろまちメディカルセンター オリブ山病院、大道中央病院 小禄病院、琉生病院	那覇ゆい病院、川平病院 沖縄セントラル病院、琉生病院 メディカルプラザ大道中央病院
	浦添市	浦添総合病院	牧港中央病院、嶺井第一病院、 同仁病院	平安病院、嶺井リハビリ病院
	宮古	県立宮古病院	宮古島徳洲会病院	宮古島リハビリ温泉病院
	八重山	県立八重山病院	石垣島徳洲会病院	かりゆし病院

# 役割分担と連携ー沖縄県病床情報共有システム（OHBIS）

