

# 【調査結果】令和7年度沖縄県周産期医療体制に関する調査

## 1 実施主体

沖縄県（保健医療介護部医療政策課）

## 2 調査実施状況

- (1) 実施期間  
令和7年6月20日から同年8月1日まで
- (2) 調査対象  
令和6年度（令和6年4月1日から令和7年3月31日まで）に分娩取扱実績のある、  
沖縄県内の医療機関等（病院、診療所、助産所）
- (3) 調査時点  
令和6年度実績（令和6年4月1日から令和7年3月31日まで）
- (4) 回答状況  
周産期母子医療センター 対象 8施設 回答8施設  
一般病院 対象 8施設 回答8施設  
診療所 対象 10施設 回答10施設  
助産所 対象 10施設 回答2施設

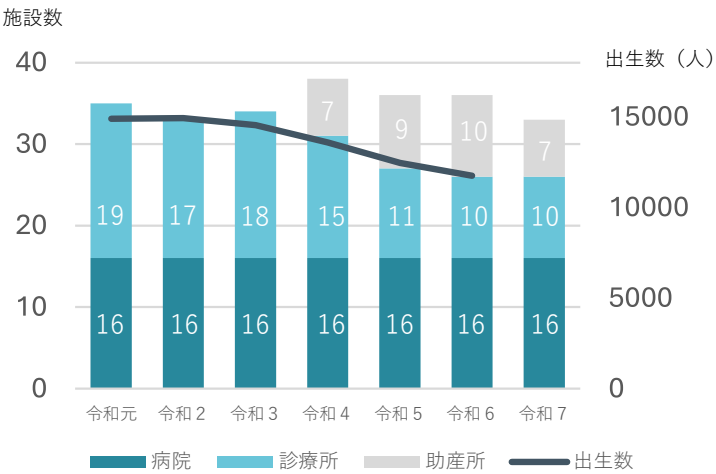
## 3 調査結果の取り扱い・留意事項

- ・ 琉球大学病院について、分娩取扱施設数については「中部医療圏」、その他の項目については「南部医療圏」として集計しています。
- ・ 調査結果は、沖縄県が今後の周産期医療施策のための参考とするとともに、県周産期保健医療協議会及び専門部会等において資料として活用いたします。会議等で調査結果を活用する場合は、医療機関ならびに個人が特定されない形式とします。
- ・ 各施設からの回答状況により、設問ごとの合計件数が一致しない場合があります。

## 4 目次

1	分娩取扱施設数（令和7年4月1日時点）	P 2
2	分娩取扱施設数（医療圏域・産婦人科病床数）（令和7年4月1日時点）	P 2
3	【令和6年度実績】分娩取扱件数（医療機関の区分別）	P 3
4	【令和6年度実績】分娩取扱件数（圏域別）	
(1)	分娩取扱件数（医療圏域別）	P 3
(2)	妊婦の居住地別	P 4
5	【令和6年度実績】分娩取扱件数（分娩様式別、体重別、週数別）	
(1)	分娩様式別（出生のみ）	P 4
(2)	体重別	P 5
(3)	週数別	P 5
6	【令和6年度実績】周産期関連疾患症例件数	P 6
7	【令和6年度実績】周産期死亡関係	P 6
8	【令和6年度実績】その他統計	P 6

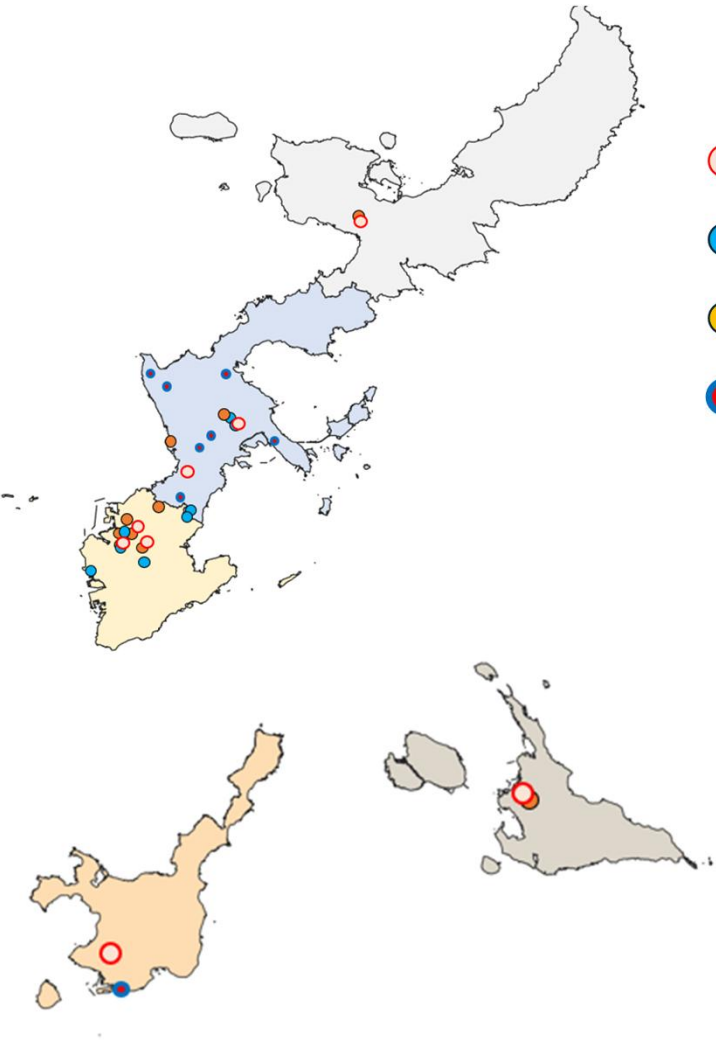
1 分娩取扱施設数（令和7年4月1日時点）



	令和元年	令和2年	令和3年	令和4年	令和5年	令和6年	令和7年
病 院	16	16	16	16	16	16	16
診療所	19	17	18	15	11	10	10
助産院	データなし			7	9	10	7
合 計	35	33	34	38	36	36	33
出生数 (人)	14,902	14,943	14,535	13,594	12,549	11,753	-

※ 助産院は他施設借用を含む

2 分娩取扱施設（医療圏域・産婦人科病床数）（令和7年4月1日時点）



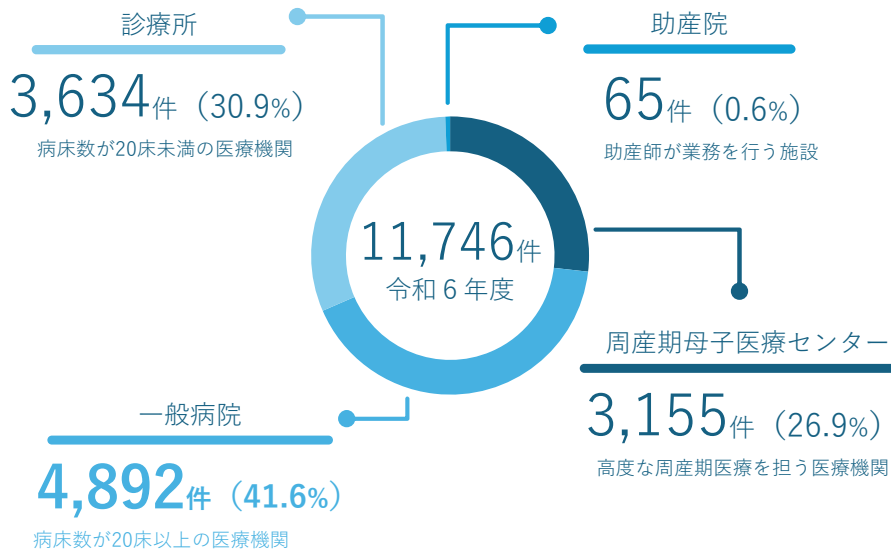
(1) 分娩取扱施設数（医療圏域別）

	北 部	中 部	南 部	宮 古	八重山	合 計
周産期医療センター	1	2	3	1	1	8
一般病院	0	4	4	0	0	8
診療所	1	2	6	1	0	10
助産院	0	6	0	0	1	7
合 計	2	14	13	2	2	33

(2) 産科・産婦人科病床数

	北 部	中 部	南 部	宮 古	八重山	合 計
周産期医療センター	12	80	91	22	36	241
一般病院	0	150	86	0	0	236
診療所	14	24	101	13	0	152
合 計	26	254	278	35	36	630

### 3 【令和6年度実績】分娩取扱件数（医療機関の区分別）

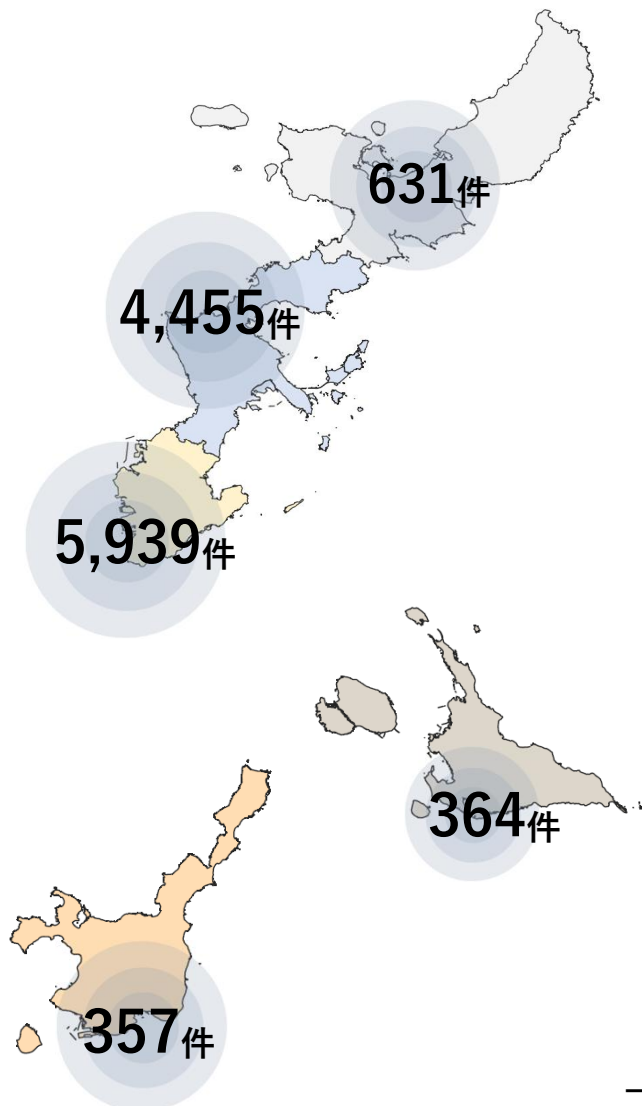


	回 答 施設数	件 数	平 均 (1施設)
周産期 センター	8	3,155	394.4
一般病院	8	4,892	611.5
診療所	10	3,634	363.4
助産院	2	65	32.5
合 計	28	11,746	

※分娩取扱件数は死産を含む

### 4 【令和6年度実績】分娩取扱件数（圏域毎）

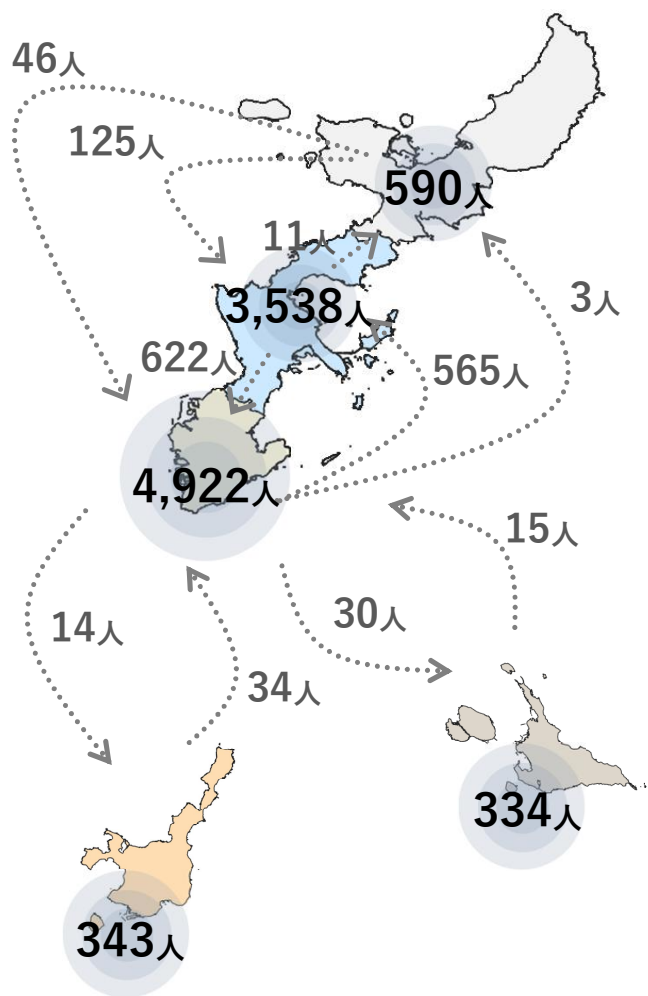
#### (1) 分娩取扱件数（医療圏域別）



	北 部	中 部	南 部	宮 古	八重山	合 計
周産期 医療センター	265	889	1,505	173	323	3,155
一般病院	0	3,128	1,764	0	0	4,892
診療所	366	407	2,670	191	0	3,634
助産院	0	31	0	0	34	65
合 計	631	4,455	5,939	364	357	11,746

※分娩取扱件数は死産を含む

## (2) 妊婦の居住地別



		妊婦の居住地					
		北部	中部	南部	宮古	八重山	沖縄県外
分娩を行った医療圏域	北部圏域	590	11	3	0	0	18
	中部圏域	125	3,538	565	4	11	155
	南部圏域	46	622	4,922	11	23	232
	宮古圏域	0	10	5	334	0	15
	八重山圏域	0	2	4	0	343	8
	総計	761	4,183	5,499	349	377	428
域内完結率		77.5%	84.6%	89.5%	95.7%	91.0%	
流入		32	860	934	30	14	
流出		171	645	577	15	34	

## 5 【令和6年度実績】分娩取扱件数（分娩様式別・体重別・週数別）

### (1) 分娩様式別(出生のみ)

	経膣分娩	吸引分娩	鉗子分娩	牽出分娩	予定帝王切開	緊急帝王切開	うち、超緊急帝王切開
周産期医療センター	1,508	159	0	14	607	777	48
一般病院	3,035	459	1	0	693	668	5
診療所	2,487	462	0	0	329	198	3
助産院	65	0	0	0	0	0	0
合計	7,095	1,080	1	14	1,629	1,643	56

## (2) 出生体重別

		超低出生体重児		極低出生 体重児	低出生体重児			合計
		500g未満	500g～999g	1,000g～1,499g	1,500g～1,999g	2,000g～2,499g	2,500g～	
周産期 医療センター	出生	10	59	86	183	483	2,276	3,097
	死産	40	3	2	1	0	2	48
	小計	50	62	88	184	483	2,278	3,145
一般病院	出生	0	0	0	9	315	4,513	4,837
	死産	8	1	0	8	0	1	47
	小計	8	1	0	17	315	4,514	4,884
診療所	出生	0	0	0	2	177	3,441	3,620
	死産	9	2	0	1	0	0	12
	小計	9	2	0	3	177	3,441	3,632
助産院	出生	0	0	0	0	0	65	65
	死産	0	0	0	0	0	0	0
	小計	0	0	0	0	0	65	65
合 計	出生	10	59	86	194	975	10,295	11,619
	死産	87	6	2	9	0	3	107
	合計	97	65	88	203	975	10,298	11,726

※死産は中絶を含まない

## (3) 週数別

		早産児			後期早産児		不明	合 計
		22～23週	24～27週	28～33週	34～36週	37週以上		
周産期 医療センター	出生	11	49	189	395	2,448	2	3,094
	死産	2	3	1	0	5	9	20
	小計	13	52	190	395	2,453	11	3,114
一般病院	出生	0	0	1	148	4,690	0	4,839
	死産	3	1	2	2	0	17	25
	小計	3	1	3	150	4,690	17	4,864
診療所	出生	0	0	0	62	3,280	0	3,342
	死産	1	2	0	0	0	0	3
	小計	1	2	0	62	3,280	0	3,345
助産院	出生	0	0	0	0	65	0	65
	死産	0	0	0	0	0	0	0
	小計	0	0	0	0	65	0	65
合 計	出生	11	49	190	605	10,483	2	11,340
	死産	6	6	3	2	5	26	48
	合計	17	55	193	607	10,488	28	11,378

※死産は中絶を含まない

## 6 【令和6年度実績】周産期関連疾患症例件数

	切迫早産	重症妊娠高 血圧症候群	糖尿病 あるいは 妊娠糖尿病	脳血管疾患	心疾患	精神疾患	母体に人工 呼吸管理を 要した症例
周産期医療センター	502	182	295	24	32	79	4
一般病院	1,941	112	516	0	0	17	0
診療所	165	24	50	0	0	21	0
助産院	0	0	0	0	0	0	0
合 計	2,608	318	861	24	32	117	4

## 7 【令和6年度実績】周産期死亡関係

	件 数	主な症例
周産期医療センター	妊産婦死亡	0
	早期新生児（生後1週間未満）	7
	その他新生児（制度1週～4週間未満）	0
一般病院	妊産婦死亡	0
	早期新生児（生後1週間未満）	0
	その他新生児（制度1週～4週間未満）	0
診療所	妊産婦死亡	0
	早期新生児（生後1週間未満）	0
	その他新生児（制度1週～4週間未満）	0
助産院	妊産婦死亡	0
	早期新生児（生後1週間未満）	0
	その他新生児（制度1週～4週間未満）	0

## 8 【令和6年度実績】その他統計

	双胎	品胎	無痛分娩件数	ハイリスク 妊娠管理加算	ハイリスク 分娩管理加算
周産医療センター	180	5	46	3,214	2,484
一般病院	14	0	31	1,060	1,321
診療所	0	0	206	13	0
助産院	0	0	0	0	0
合 計	194	5 — 6 —	283	4,287	3,805