

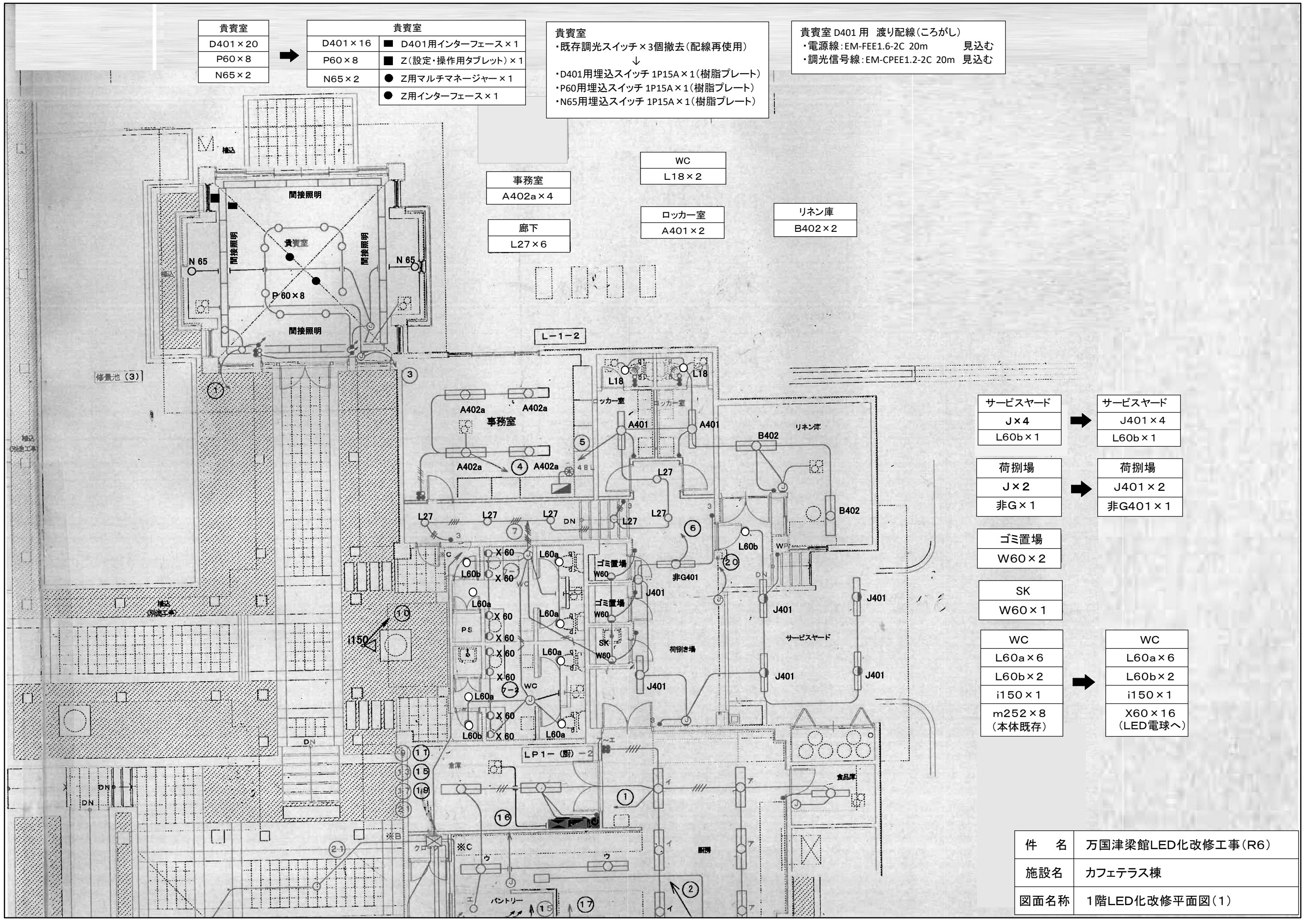
貴賓室
D401×20
P60×8
N65×2

貴賓室
D401×16
P60×8
N65×2

- D401用インターフェース×1
- Z(設定・操作用タブレット)×1
- Z用マルチマネージャー×1
- Z用インターフェース×1

貴賓室  
 ・既存調光スイッチ×3個撤去(配線再使用)  
 ↓  
 ・D401用埋込スイッチ 1P15A×1(樹脂プレート)  
 ・P60用埋込スイッチ 1P15A×1(樹脂プレート)  
 ・N65用埋込スイッチ 1P15A×1(樹脂プレート)

貴賓室 D401 用 渡り配線(ころがし)  
 ・電源線:EM-FEE1.6-2C 20m 見込む  
 ・調光信号線:EM-CPEE1.2-2C 20m 見込む



事務室
A402a×4

WC
L18×2

ロッカー室
A401×2

リネン庫
B402×2

廊下
L27×6

サービスヤード
J×4
L60b×1

サービスヤード
J401×4
L60b×1

荷捌場
J×2
非G×1

荷捌場
J401×2
非G401×1

ゴミ置場
W60×2

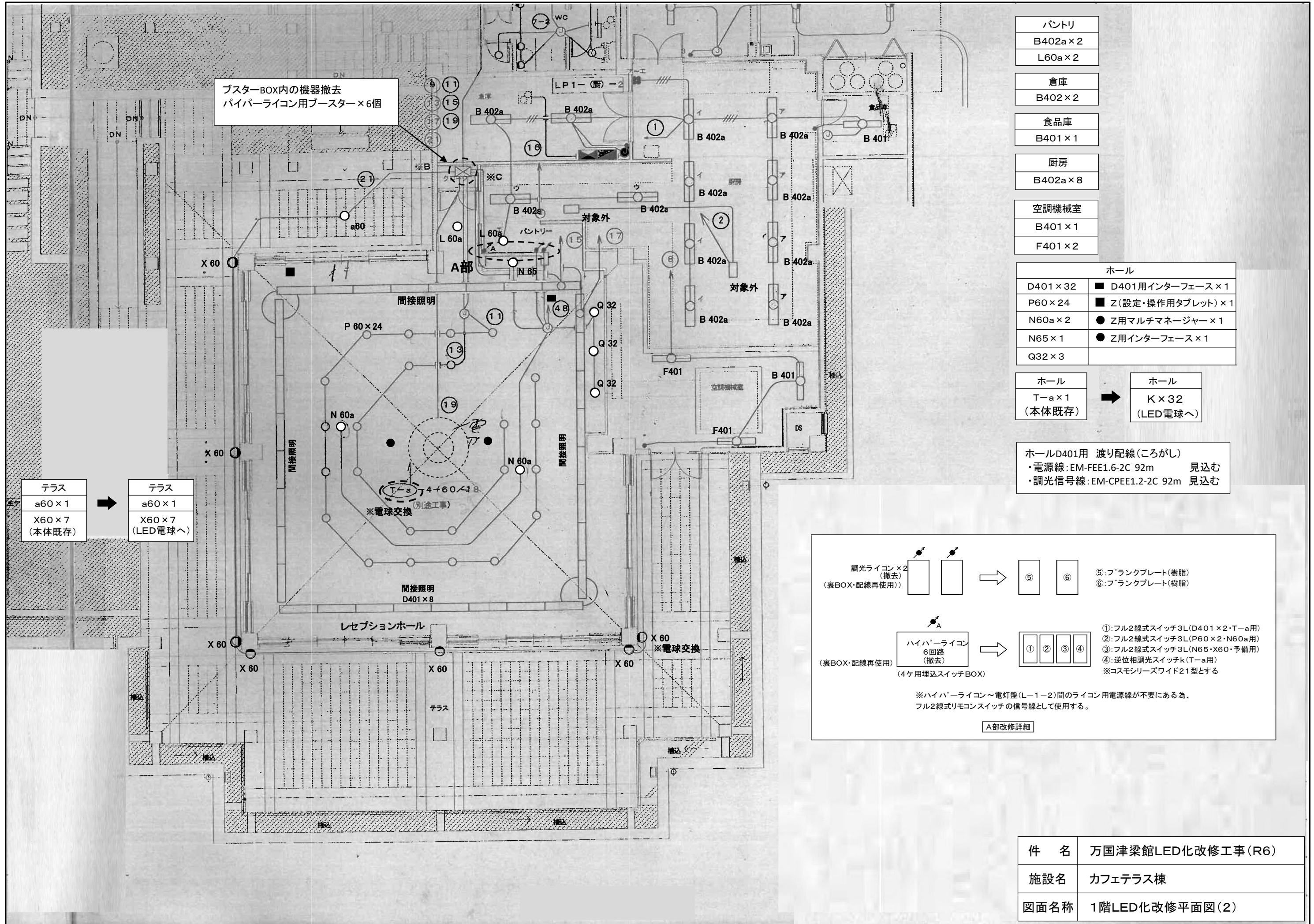
SK
W60×1

WC
L60a×6
L60b×2
i150×1
m252×8 (本体既存)

WC
L60a×6
L60b×2
i150×1
X60×16 (LED電球へ)

件名	万国津梁館LED化改修工事(R6)
施設名	カフェテラス棟
図面名称	1階LED化改修平面図(1)





ブスターBOX内の機器撤去  
ハイパーライコン用ブスター×6個

- パントリー  
B402a × 2  
L60a × 2
- 倉庫  
B402 × 2
- 食品庫  
B401 × 1
- 厨房  
B402a × 8
- 空調機械室  
B401 × 1  
F401 × 2

ホール	
D401 × 32	■ D401用インターフェース × 1
P60 × 24	■ Z(設定・操作用タブレット) × 1
N60a × 2	● Z用マルチマネージャー × 1
N65 × 1	● Z用インターフェース × 1
Q32 × 3	

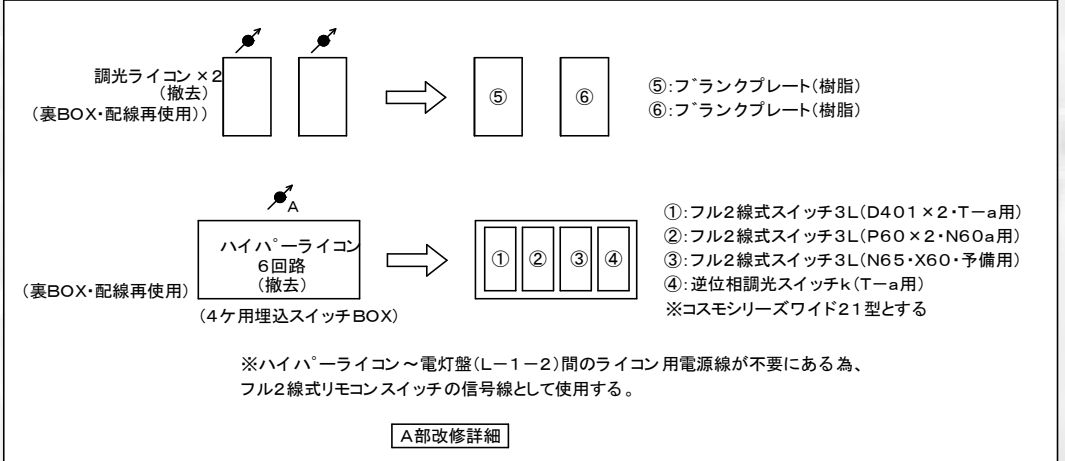
ホール	ホール
T-a × 1 (本体既存)	K × 32 (LED電球へ)

ホールD401用 渡り配線(ころがし)  
 ・電源線: EM-FEE1.6-2C 92m 見込む  
 ・調光信号線: EM-CPEE1.2-2C 92m 見込む

テラス  
a60 × 1  
X60 × 7  
(本体既存)

→

テラス  
a60 × 1  
X60 × 7  
(LED電球へ)



件名	万国津梁館LED化改修工事(R6)
施設名	カフェテラス棟
図面名称	1階LED化改修平面図(2)