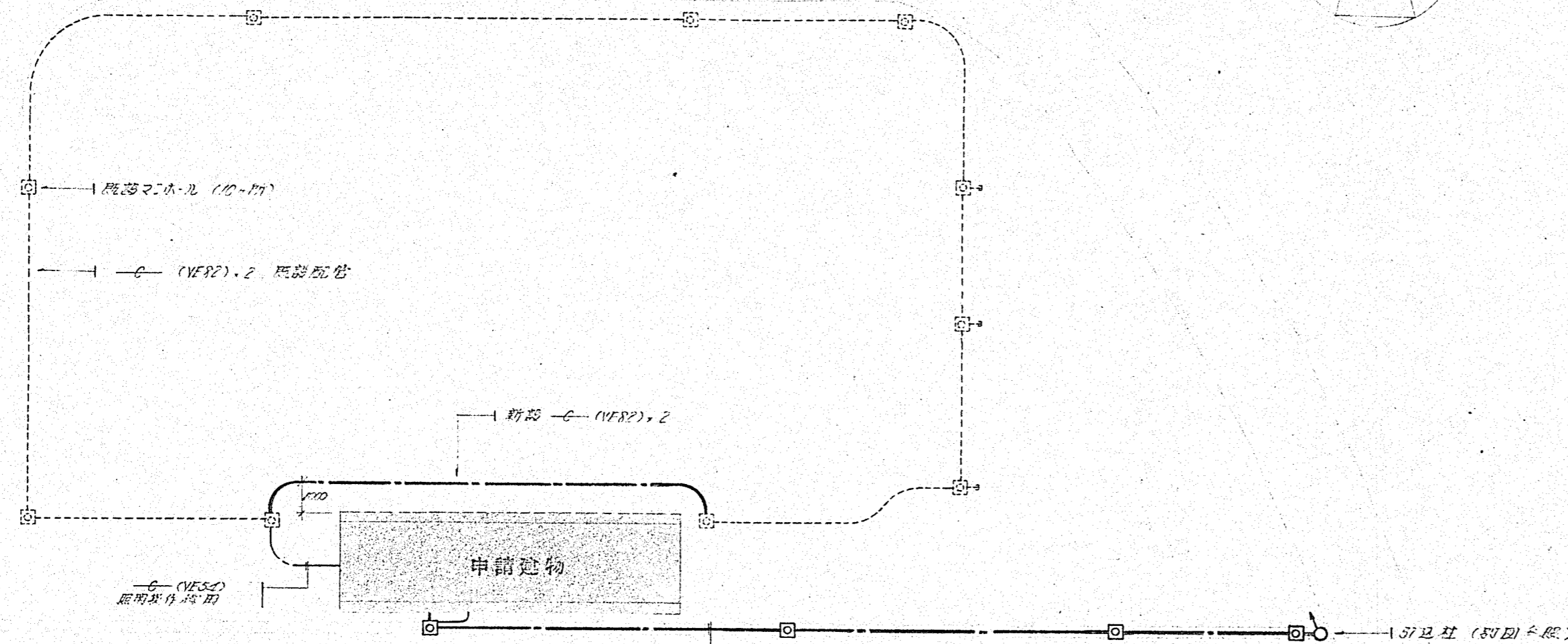
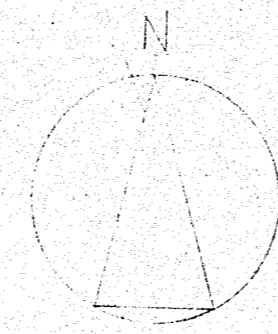


配管埋設断面図



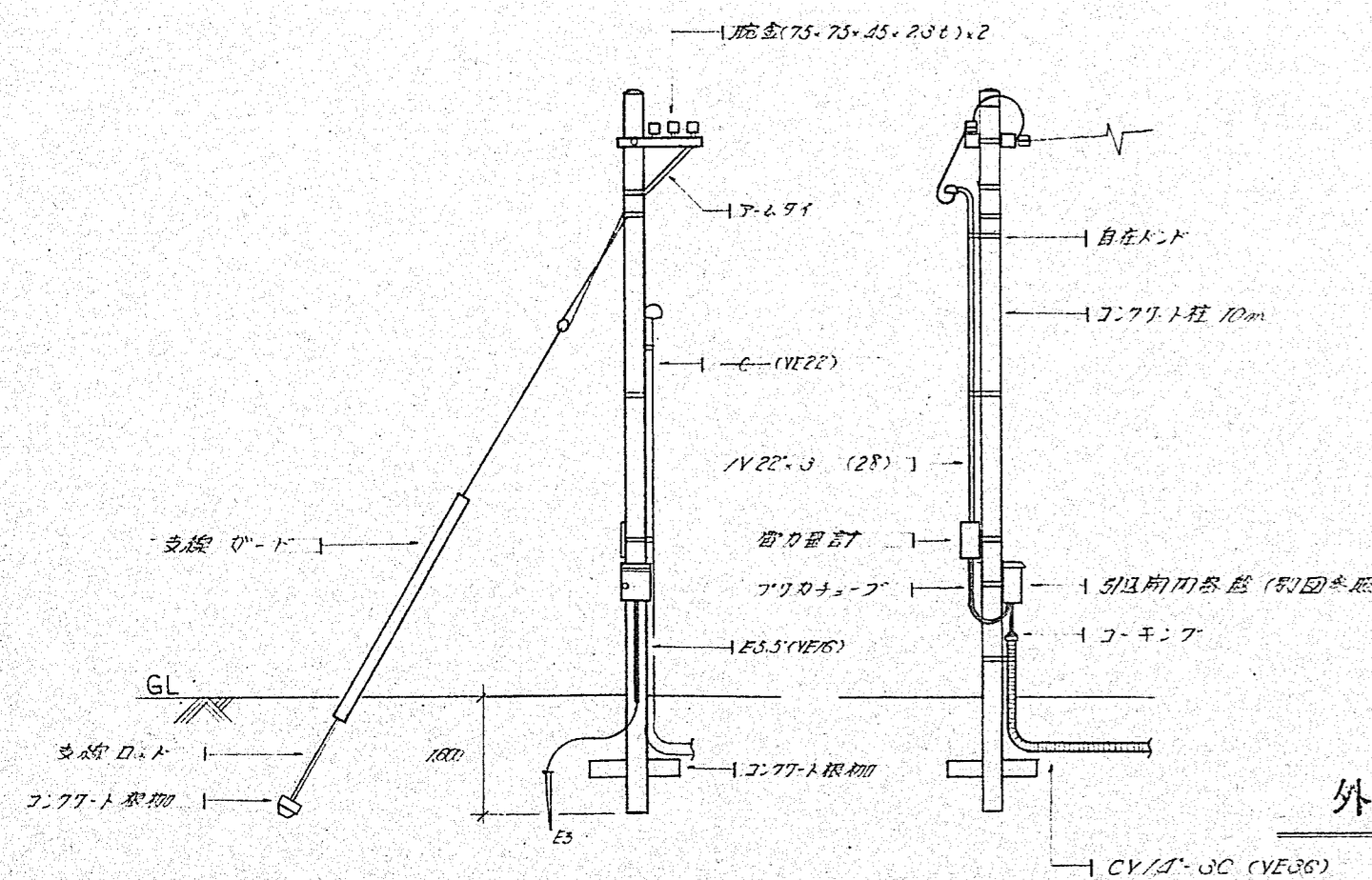
※ 引込部等に用いる本工事は、引込柱(付属品含む)及びフルコとし、マンホール及び配管は、工本費に含みます。但し引込柱よりマンホールの配管は本工費に含まれません。



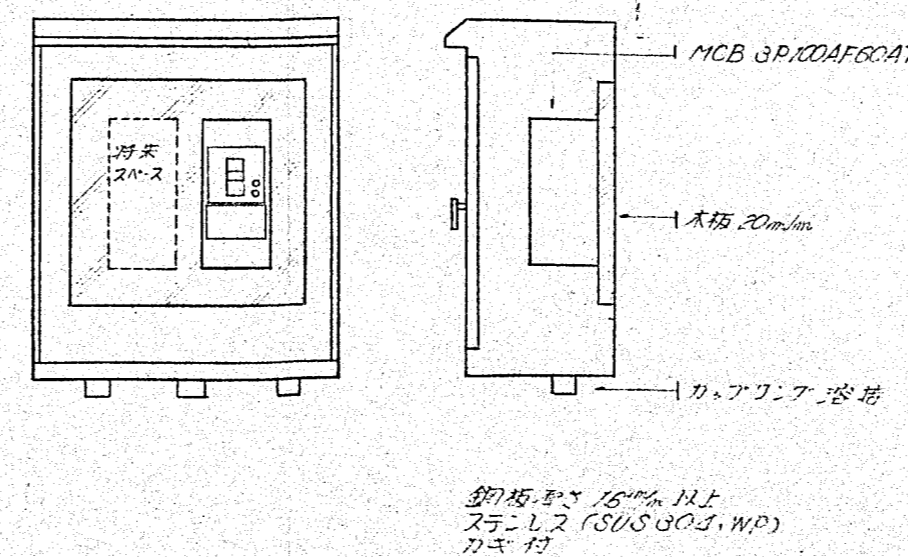
A		FLR40wx2	FSS4-402	スラリスハアライン仕上	
B		FLR40wx2	スラリスス、防湿	C	FCL30wx1 HW885GL(松下) 標準品
				D	FL20wx1 FBF6-201

※ 主幹フルコの本工費には、PANEL-L2への送り筋子付きます。

PANEL-L1		1φ3w 100/200v 60Hz		(組込型)			
NO	負荷名称	換算容量	接続柱		ブレーカー		接続図
			A	B	P	A F AT	
1	照明	1110	1110		2	50 20	
2	照明	1260		1260			
3	照明	1230	1230				
4	コンセント	400		400			
5	コンセント	500	500				
6	予備						
TOTAL		4500	2840	1660	3	50 30	ELB (cc)



外部配線図 S=1/500



引込用柱

引込用柱は、150mm以上スラリス (SUS304, WP) が必要です。

PANEL-L2		1φ3w 100/200v 60Hz		(組込型)			
NO	負荷名称	換算容量	接続柱		ブレーカー		接続図
			A	B	P	A F AT	
1	照明	1020	1020		2	50 20	
2	照明	960		960			
3	照明	1020	1020				
4	コンセント	500		500			
5	コンセント	500	500				
6	予備						
TOTAL		4000	2540	1460	3	50 30	ELB (cc)

支柱図

※ マンホールより引込柱用の配管は本工費に含まれません。

記事

SHU KEN
秀建設事務所
 〒902 沖縄県那覇市字仲井裏128-1番地
 TEL (098) 54-7587・34-0753

1級建築士事務所(知事)登録第18Y-241号
 1級建築士(大臣)登録第86156号
 仲田 秀 啓

検図

製図

工事名称 那覇小居現地管理棟建築工事
 工事場所 那覇市小居1-1-1

年月日

図面名称
 外部配線図及照明器具表

SCALE
 1/500

図面番号
 E-2