

向こう1か月の天候の見通し
沖縄地方（08/31～09/30）

予報のポイント

- 向こう1か月の気温は、暖かい空気に覆われやすいため高く、期間の前半はかなり高くなる可能性があります。
- 湿った空気の影響を受けやすいため、向こう1か月の降水量は平年並か多く、日照時間は平年並か少ないでしょう。

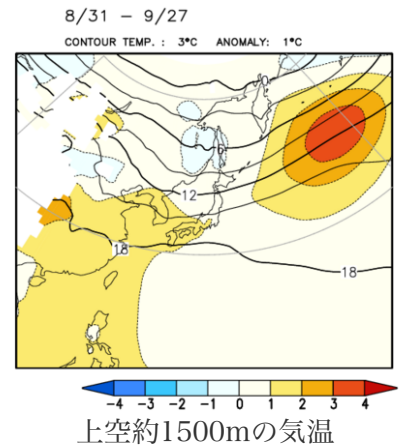
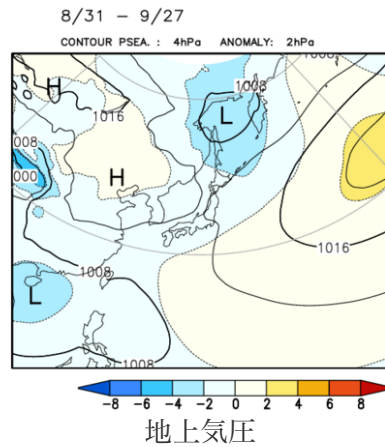
1か月の平均気温・降水量・日照時間

	平均気温（1か月）	降水量（1か月）	日照時間（1か月）
沖縄地方	低10 並10 高80% 高い見込み	少20 並40 多40% 平年並か多い見込み	少40 並40 多20% 平年並か少ない見込み
数値は予想される出現確率（%）です	<p>平均気温（1か月）</p>	<p>降水量（1か月）</p>	<p>日照時間（1か月）</p>

数値予報モデルによる予測結果

1か月平均の地上気圧（左図）は、日本の南東を中心に高いと予測されています。このため、沖縄付近では、熱帯じょう乱や太平洋高気圧の縁を回る暖かく湿った空気の影響を受けやすい時期がある見込みです。

上空約1500mの気温（右図）は、西日本を中心に平年より高く、暖かい空気に覆われやすいでしょう。




季節予報では、よく似た初期値から出発した多数の数値予報結果を利用します（アンサンブル予報）。多数の結果の平均（上図など）から大気の状態を判断し、また結果のバラツキ具合から予報の信頼度や確率を計算します。

	平均気温（1週目） 08/31～09/06	平均気温（2週目） 09/07～09/13	平均気温（3～4週目） 09/14～09/27
週別の天気	湿った空気の影響を受けやすいため、平年に比べ晴れの日が少ないでしょう。	湿った空気の影響を受けやすいため、平年に比べ晴れの日が少ないでしょう。	平年と同様に晴れの日が多いでしょう。
沖縄地方	低10 並20 高70% 高い見込み	低10 並30 高60% 高い見込み	低10 並20 高70% 高い見込み
数値は予想される出現確率（%）です			

明日から1週間の、日別の天気や気温などは、週間天気予報 (<https://www.jma.go.jp/bosai/forecast/>) を参照してください。

季節予報は、予測の確からしさに応じて、気温や降水量などを「低い（少ない）、平年並、高い（多い）」となる確率で表しています。「平年並」がどの程度の値になるのかについては、参考資料 (<https://www.data.jma.go.jp/cpd/longfst/sankou/okinawa1.html>) をご覧ください。文章による解説については、確率の大きさに応じた言葉で表現しています。詳しくは本資料末尾の「参考（確率予報の解説）」をご覧ください。

最近1週間の天気経過



（実況）08/22～08/28	平均気温平年差	降水量平年比	日照時間平年比
沖縄地方	+1.0℃（かなり高い）	24%（少ない）	106%（平年並）

参考

確率予報の解説（ここでは確率予報を次のような言葉で解説しています）

出現確率（低い（少ない）：平年並：高い（多い））	解説
高い（多い）確率が50%以上	高い（多い）見込み
（20：40：40）	平年並か高い（多い）見込み
平年並の確率が50%以上	平年並の見込み
（40：30：30） （30：40：30） （30：30：40）	ほぼ平年並の見込み
（40：40：20）	平年並か低い（少ない）見込み
低い（少ない）確率が50%以上	低い（少ない）見込み

気温・降水量・日照時間等の平年値につきましては、次のページをご覧ください。

<https://www.data.jma.go.jp/cpd/longfcst/sankou/okinawa1.html>



天気日数（晴れ日数及び降水日数）の平年値につきましては、次のページをご覧ください。

<https://www.data.jma.go.jp/cpd/longfcst/kaisetsu/tenkinissuu/tenkinissuu.html>

