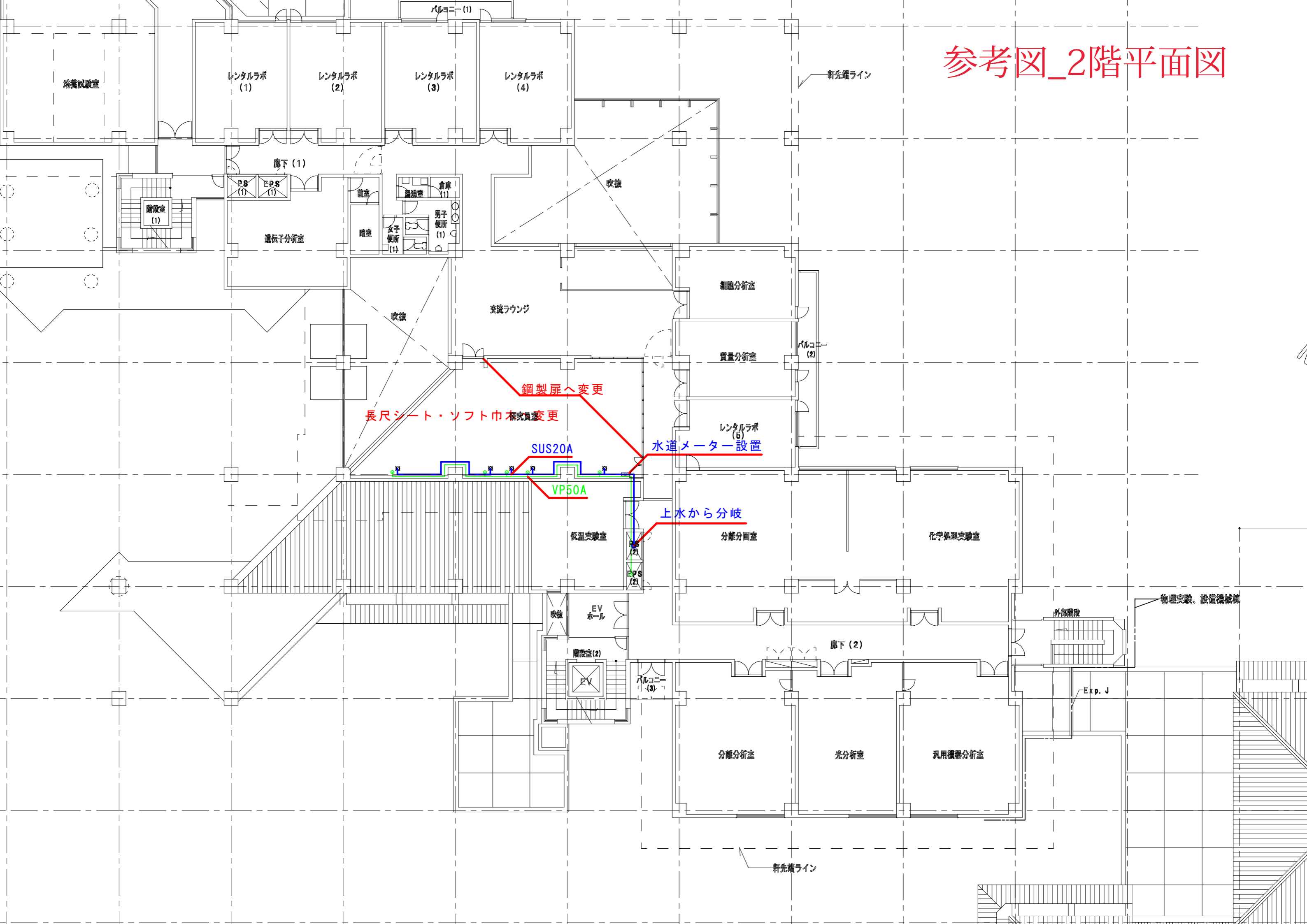


参考図_2階平面図



培養試験室

レンタルラボ (1)

レンタルラボ (2)

レンタルラボ (3)

レンタルラボ (4)

軒先端ライン

廊下 (1)

PS (1)

EPS (1)

階段室 (1)

遺伝子分析室

前室

倉庫 (1)

吹抜

暗室

女子便所 (1)

男子便所 (1)

細胞分析室

交流ラウンジ

吹抜

質量分析室

バルコニー (2)

鋼製扉へ変更

長尺シート・ソフト巾木 研究員変更

SUS20A

水道メーター設置

レンタルラボ (5)

VP50A

上水から分岐

低温実験室

分蔵分析室

化学処理実験室

物理実験、設備機械棟

吹抜

EVホール

外部階段

階段室 (2)

EV

バルコニー (3)

廊下 (2)

Exp. J

分蔵分析室


光分析室


汎用機器分析室

軒先端ライン

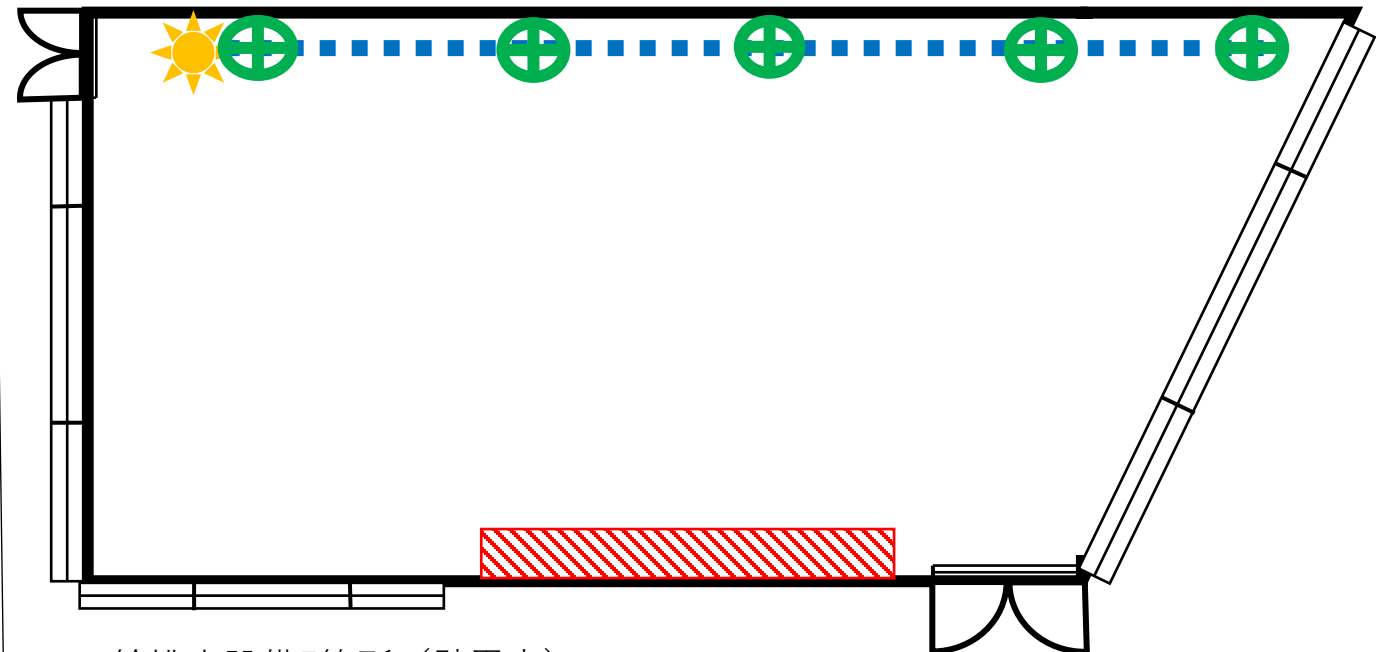
R6沖縄バイオ産業振興センター新規給排水設備設置他工事(再) 仕様


(109号室)





- ・給排水設備4箇所（壁露出）
- ・地下ピットに排水ポンプ設置し、パイプスペース内に制御盤を設置
- ・棚や木材部分を撤去（上図参照）
- ・棚撤去後の床面は耐薬仕様の長尺シートに張替え、ソフト巾木を敷設し、壁面は不燃材料の壁紙を貼付
- ・照明器具のスイッチ移設
- ・西側扉は、鋼製親子開き。東側扉は、鋼製片開き
- ・水道メーター設置

(215号室)



- ・給排水設備5箇所（壁露出）
- ・棚を撤去し壁面及び天井面は不燃材料のクロスに張り替え（上図参照）
- ・床面は耐薬仕様の長尺シート
- ・巾木はソフト巾木
- ・東側扉は、鋼製親子開き。西側扉は、鋼製親子開き
- ・水道メーター設置

：給排水設備

：水道メーター

：撤去対象物

(109号室)



109号室
東側ドア（片開き）



109号室
西側ドア（親子開き）

(215号室)



215号室
西側ドア（親子開き）



215号室
西側ドア（親子開き）