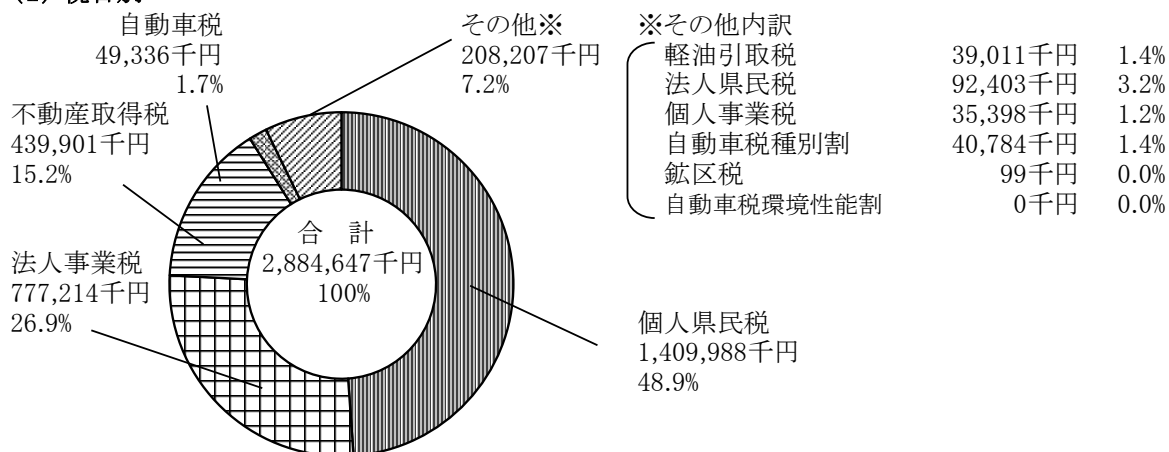


第3 滞納整理状況に関する調

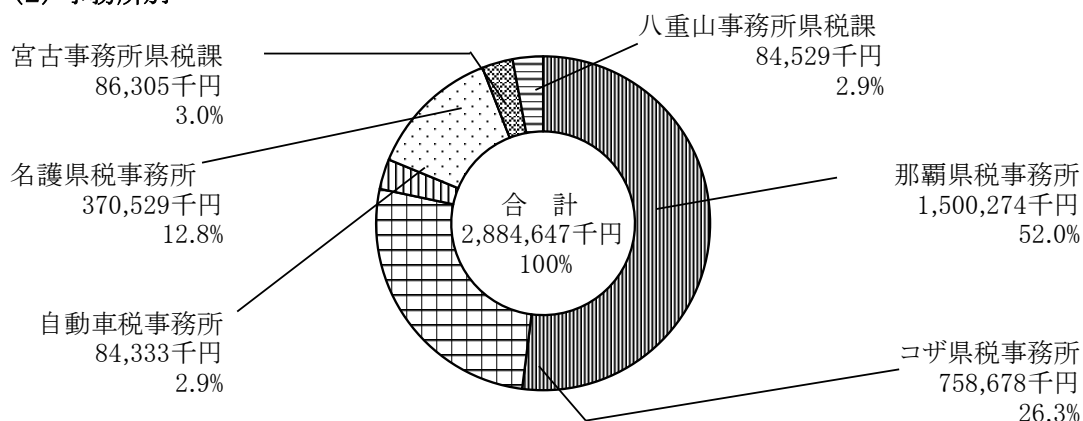
図表5 収入未済額の構成	40
1 県税収入状況調(税目別)〈個人県民税を除く〉	41
2 県税収入未済額の整理状況	42
(1)収入未済額に対する措置状況(税目別)	43
(2)収入未済額に対する措置状況(事務所別)	44
(3)滞納処分停止に関する調	45
(4)財産差押に関する調	46
(5)処分別構成	46
3 年度別、税目別、収入率推移調	47

図表5 収入未済額の構成

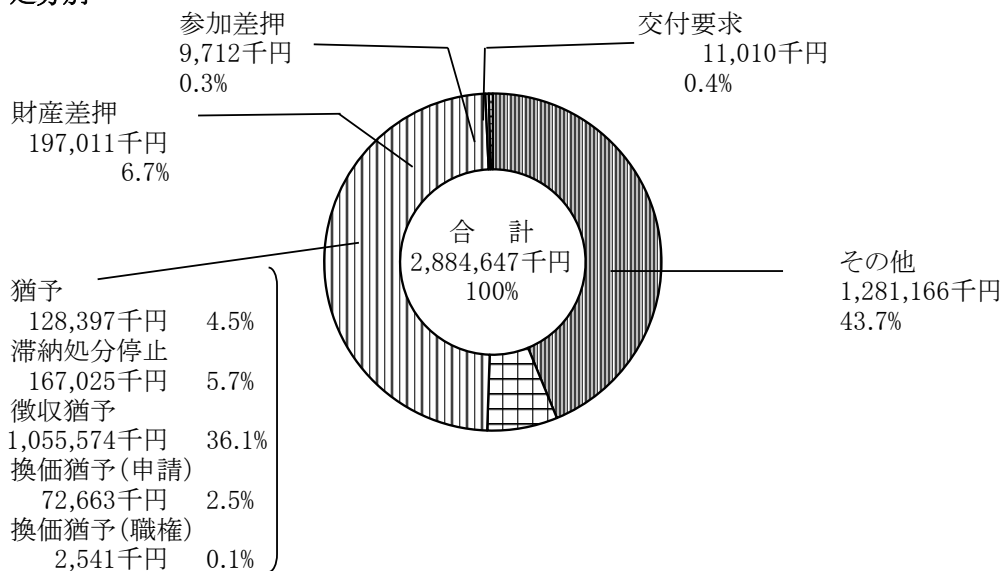
(1) 税目別



(2) 事務所別



(3) 処分別



1 県税収入状況調(税目別) <個人県民税を除く>

(単位:円)

区分	調定額		収入額(A+B)		収入の内訳							
	金額	件数	金額	件数	納期内収入額(A)		納期後収入額(B)		金額	件数	調定額に対する収入率(%)	
					金額	件数	金額	件数				
	金額	件数	金額	件数	金額	件数	金額	件数	金額	件数	金額	件数
法人県民税	4,064,064,800	42,843	3,987,362,059	42,417	3,753,301,500	36,460	92.4	85.1	234,060,559	5,957	5.8	13.9
県民税利子割	124,194,457	5,517	124,194,457	5,517	124,189,827	5,509	100.0	99.9	4,630	8	0.0	0.1
個人事業税	1,998,879,000	20,988	1,981,229,600	20,877	1,800,261,000	18,694	90.1	89.1	180,968,600	2,183	9.1	10.4
法人事業税	28,820,244,800	21,945	28,221,603,789	21,700	27,002,252,748	19,454	93.7	88.6	1,219,351,041	2,246	4.2	10.2
地方消費税譲渡割	23,489,325,027	11	23,489,325,027	11	23,489,325,027	11	100.0	100.0			0.0	0.0
地方消費税貨物割	1,882,472,444	11	1,882,472,444	11	1,882,472,444	11	100.0	100.0			0.0	0.0
不動産取得税	4,371,144,800	15,941	4,008,674,470	15,609	3,570,264,200	14,047	81.7	88.1	438,410,270	1,562	10.0	9.8
県たばこ税	1,728,064,494	819	1,728,064,494	819	1,728,022,002	815	100.0	99.5	42,492	4	0.0	0.5
ゴルフ場利用税	738,366,200	420	737,854,600	409	727,069,080	378	98.5	90.0	10,785,520	31	1.5	7.4
自動車取得税							0.0	0.0			0.0	0.0
軽油引取税	7,259,365,830	1,510	7,259,365,830	1,504	7,100,246,360	805	97.8	53.3	159,119,470	699	2.2	46.3
旧自動車税							0.0	0.0			0.0	0.0
自動車税種別割	15,079,729,400	495,146	15,041,570,440	495,119	13,869,522,100	427,802	92.0	86.4	1,172,048,340	67,317	7.8	13.6
自動車税環境性能割	491,396,900	13,402	491,454,500	13,403	491,454,500	13,403	100.0	100.0			0.0	0.0
鋤区税	7,231,000	315	7,162,400	314	7,001,900	306	96.8	97.1	160,500	8	2.2	2.5
狩猟税	2,975,500	305	2,975,500	305	2,975,500	292	100.0	95.7		13	0.0	4.3
石油価格調整税	902,385,700	72	902,385,700	72	902,385,700	72	100.0	100.0			0.0	0.0
産業廃棄物税	39,652,638	65	39,652,638	65	39,638,138	64	100.0	98.5	14,500	1	0.0	1.5
小計	90,999,492,990	619,310	89,905,347,948	618,152	86,490,382,026	538,123	95.0	86.9	3,414,965,922	80,029	3.8	12.9
滞納繰越分	449,402,309	4,267	110,805,358	1,612					110,805,358	1,612	24.7	37.8
合計	91,448,895,299	623,577	90,016,153,306	619,764	86,490,382,026	538,123	94.6	86.3	3,525,771,280	81,641	3.9	13.1

2 県税収入未済額の整理状況
 (1) 収入未済額に対する措置状況(税目別)＜現行課税分・滞納繰越分＞ (単位:円、件)

税目	収入未済額										収入未済額に対する措置状況(収入未済額の内訳)												
	税額		件数		課税率		処分停止		財産差押		参加差押		徴収猶予		交付要求		換価猶予		猶予		その他		
	税額	件数	税額に対する割合(%)	件数	税額	件数	税額	件数	税額	件数	税額	件数	税額	件数	税額	件数	税額	件数	税額	件数	税額	件数	
現	個人県民税	631,011,466	30,448	1.5	478.7	5,110,000	375	31,109,000	1,005	478,000	17	83,923,000	1,560	1,120,000	36	22,710,000	610	41,383,000	2,482	445,178,466	24,363		
法	人県民税	76,875,941	443	1.9	1.0			50,000	1	12,400	1	57,042,000	164	26,070	1	1,126,500	22	97,100	4	18,521,871	250		
県	民税利子割			0.0	0.0																		
個	人事業税	18,089,400	117	0.9	0.6			757,900	6			8,937,000	37			2,050,900	12	6,333,600		6,333,600	62		
法	人事業税	695,076,793	670	559.7	12.1					77,000	1	528,780,821	135			7,055,943	19	188,524,879	2	188,524,879	513		
地	方消費税(譲渡割)			0.0	0.0																		
地	方消費税(貨物割)			0.0	0.0																		
不	動産取得税	362,522,730	333	8.3	2.1	333,200	9	6,637,407	166			13,303,600	352	74,100	2	367,500	12	1,089,400	31	18,979,698	517		
県	たばこ税			0.0	0.0																		
ギ	ャルフ場利用税	511,600	11	0.1	2.6							511,600	11										
自	動車取得税			0.0	0.0																		
軽	油引取税	2,078,505	7	0.0	0.5																2,078,505	7	
自	動車税			0.0	0.0																		
自	動車税種別割	40,784,905	1,089	0.0	0.0	333,200	9	6,637,407	166			13,303,600	352	74,100	2	367,500	12	1,089,400	31	18,979,698	517		
自	動車税環境性能割			0.0	0.0																		
款	区税	68,600	1	0.9	0.3																68,600	1	
筈	税			0.0	0.0																		
石	油価格調整税			0.0	0.0																		
産	業廃棄物税			0.0	0.0																		
合	計	1,827,019,940	33,119	573	498	5,443,200	384	45,140,792	1,187	567,400	19	1,024,296,841	2,484	1,684,080	42	38,219,708	701	44,249,400	2,522	667,438,519	25,780		
個	人県民税	776,976,300	42,678	53.6		100,534,000	6,715	64,478,000	2,385	9,111,000	192	4,962,000	171	6,590,000	189	14,687,000	393	80,200,000	5,170	498,414,300	27,463		
法	人県民税	15,526,756	125	52.3	32.6	678,965	34	1,867,258	7			2,714,500	4	1,542,833	17	1,848,700	4	9,100	1	6,865,400	58		
県	民税利子割			0.0	0.0																		
個	人事業税	17,309,085	60	68.1	45.1	1,989,699	22									2,250,000	6	748,737	12	12,320,649	20		
法	人事業税	82,137,688	54	56.4	35.3	67,275	3	16,693,020	6			18,490,300	3	741,100	4	13,218,362	3	2,198,462	1	30,729,169	34		
地	方消費税(譲渡割)			0.0	0.0																		
地	方消費税(貨物割)			0.0	0.0																		
不	動産取得税	77,378,248	106	74.3	43.4	3,010,090	36	57,186,926	40			5,070,500	7	380,700	1	2,439,700	6	10,000	1	9,280,332	15		
県	たばこ税			0.0	0.0																		
ギ	ャルフ場利用税			0.0	0.0																		
自	動車取得税			0.0	0.0																		
軽	油引取税	36,932,808	31	82.9	88.6																36,932,808	31	
自	動車税	49,336,157	1,767	49.5	53.4	14,849,994	425	11,645,261	303	33,900	1	39,500	1	91,600	3	342,273	11	3,179,945	104	19,154,284	919		
自	動車税種別割			0.0	0.0																		
自	動車税環境性能割			0.0	0.0																		
款	区税	30,600	1	14.6	16.7																30,600	1	
筈	税			0.0	0.0																		
石	油価格調整税			0.0	0.0																		
産	業廃棄物税			0.0	0.0																		
合	計	1,057,627,642	44,822	55.6	50.3	121,130,023	7,235	151,870,465	2,741	9,144,900	193	31,276,800	186	9,346,233	214	34,443,762	412	2,540,735	12	84,147,482	5,288	613,727,542	28,541
総	計	2,884,647,582	77,941	3.1	4.6	126,573,223	7,619	197,011,257	3,928	9,712,300	212	1,055,573,641	2,670	11,010,313	256	72,663,470	1,113	128,396,582	7,810	1,281,166,061	54,321		

(1) 収入未済額に対する措置状況(税目別) <合計>

(単位:円、件)

税目	収入未済額		収入未済額に対する措置状況(収入未済額の内訳)																		
	税額	件数	測定額に対する割合(%)		処分停止		財産差押		参加差押		徴収猶予		交付要求		換価猶予		猶予		その他		
			税額	件数	税額	件数	税額	件数	税額	件数	税額	件数	税額	件数	税額	件数	税額	件数	税額	件数	税額
個人県民税	1,409,987,766	73,126	3.2	105,644,000	7,090	95,587,000	3,390	9,589,000	209	88,885,000	1,731	7,710,000	225	37,397,000	1,003	121,583,000	7,652	943,592,766	51,826		
法人県民税	92,402,697	568	2.3	678,965	34	1,917,258	8	12,400	1	59,756,500	168	1,568,903	18	2,975,200	26	106,200	5	25,387,271	308		
県民税利子割			0.0																		
個人事業税	35,398,485	177	1.7	1,989,699	22	757,900	6			8,937,000	37	4,310,900	18			748,737	12	18,654,249	82		
法人事業税	777,214,481	724	287.9	67,275	3	16,693,020	6	77,000	1	547,271,121	138	741,100	4	20,274,305	22	638,150	2	189,254,048	547		
地方消費税(譲渡割)			0.0																		
地方消費税(貨物割)			0.0																		
不動産取得税	439,900,978	439	9.8	3,010,090	36	63,773,411	49			336,869,320	232	824,610	4	7,338,565	32	1,051,750	4	27,033,232	82		
果たばこ税			0.0																		
ゴルフ場利用税	511,600	11	0.1							511,600	11										
自動車取得税			0.0																		
軽油引取税	39,011,313	38	0.5															39,011,313	38		
自動車税種別割	40,784,905	1,089	40.9	333,200	9	6,637,407	166			13,303,600	352	74,100	2	367,500	12	1,089,400	31	18,979,698	517		
自動車税	49,336,157	1,767	0.0	14,849,994	425	11,645,261	303	33,900	1	39,500	1	91,600	3			3,179,345	104	19,154,284	919		
自動車税環境性能割			0.0																		
鉱区税	99,200	2	1.3															99,200	2		
狩猟税			0.0																		
石油価格調整税			0.0																		
産業廃棄物税			0.0																		
合計	2,884,647,582	77,941	3.1	126,573,223	7,619	197,011,257	3,928	9,712,300	212	1,055,573,641	2,670	11,010,313	256	72,663,470	1,113	2,540,735	12	128,396,582	7,810	1,281,166,061	54,321
構成割合	100.0	100.0		4.4	9.8	6.8	5.0	0.3	0.3	36.6	3.4	0.4	0.3	2.5	1.4	0.1	0.0	4.6	10.0	44.4	69.7
構成割合(個人県民税除く)	100.0	100.0		1.4	11.0	6.9	11.2	0.0	0.1	65.6	19.5	0.2	0.6	2.4	2.3	0.2	0.2	0.5	3.3	22.9	51.8

(2) 収入未済額に対する措置状況(事務所別)

(単位:円)

区分	収入未済額		滞納処分停止		財産差押		参加差押		徴収猶予			
	税額	件数	構成比(%)		税額	件数	税額	件数	税額	件数		
			税額	件数								
那覇県税事務所	1,500,274,055	33,461	52.0	25.5	54,324,967	2,637	81,176,362	1,568	6,793,000	78	617,638,021	943
ニザ県税事務所	758,677,636	30,206	26.3	23.0	30,329,107	2,084	22,895,897	1,125	4,467,400	110	150,451,920	653
名護県税事務所	370,528,560	39,366	12.8	30.0	16,572,955	1,782	20,434,042	301	175,000	19	215,433,700	130
宮古事務所県税課	86,304,860	6,176	3.0	4.7	1,160,000	63	8,637,500	363	0	0	31,557,899	90
八重山事務所県税課	84,528,811	18,701	2.9	14.2	2,736,000	320	0	0	0	0	45,059,900	440
自動車税事務所	84,332,585	3,384	2.9	2.6	23,514,770	692	26,606,085	683	0	0	0	0
合計	2,884,646,507	131,294	100.0	100.0	128,637,799	7,578	159,749,886	4,040	11,435,400	207	1,060,141,440	2,256
構成比率(%)	100.1	100.0			4.5	5.8	5.5	3.1	0.4	0.2	36.8	1.7

区分	交付要求		換価猶予(申請)		換価猶予(職権)		猶予		その他	
	税額	件数	税額	件数	税額	件数	税額	件数	税額	件数
那覇県税事務所	4,135,370	112	1,775,472	47	4,199,000	96	20,469,137	2,105	693,783,476	25,875
ニザ県税事務所	927,933	58	4,510,665	47	9,819,462	182	83,705,100	5,400	451,570,152	20,547
名護県税事務所	3,158,000	57	14,840,900	14	0	0	19,952,500	1,317	79,961,463	35,746
宮古事務所県税課	0	0	140,000	1	0	0	5,916,100	161	38,893,361	5,498
八重山事務所県税課	15,429	335	1,289,408	288	38,000	1	251,000	57	23,534,399	17,260
自動車税事務所	206,071	8	615,500	15	511,324	13	5,608,735	179	27,270,100	1,794
合計	8,442,803	570	50,755,870	412	14,567,786	292	135,902,572	9,219	1,315,012,951	106,720
構成比率(%)	0.3	0.4	1.8	0.3	0.5	0.2	4.8	7.0	45.4	81.3

(3) 滞納処分停止に関する調査

(単位:円)

区分	収入未済額中		左記の理				由別		内		市町村によるもの 件数
	滞納処分の停止額 税額	件数	地方税法第15の7第1項第1号 税額	件数	地方税法第15の7第1項第2号 税額	件数	地方税法第15の7第1項第3号 税額	件数	税額		
個人県民税											
法人県民税											
個人税利子割											
個人事業税											
法人事業税											
地方消費税(譲渡割)											
地方消費税(貨物割)											
不動産取得税											
県たばこ税											
ゴルフ場利用税											
自動車取得税	333,200	9	163,300	5	124,500	3	45,400	1			
自動車税											
自動車種別割											
自動車税環境性能割											
鉱区税											
狩猟税											
石油価格調整税											
産業廃棄物税											
小計	333,200	9									
個人県民税											
法人県民税	678,965	34	678,965	34							
個人税利子割											
個人事業税	1,989,699	22	1,989,699	22							
法人事業税	67,275	3	67,275	3							
地方消費税(譲渡割)	3,010,090	36	2,795,690	32	178,800	2	35,600	2			
地方消費税(貨物割)											
不動産取得税											
県たばこ税											
ゴルフ場利用税											
自動車取得税	14,849,994	425	12,523,834	358	1,143,102	31	1,183,058	36			
軽油引取税											
自動車税											
自動車種別割											
自動車税環境性能割											
鉱区税											
狩猟税											
石油価格調整税											
産業廃棄物税											
小計	20,596,023	520	18,055,463	449	1,321,902	33	1,218,658	38			
合計	20,929,223	529	18,055,463	449	1,321,902	33	1,218,658	38			

(単位:円)

(4) 財産差押に関する調

税目	差押額		収入				額				売却決定分の 充当不足額		差引差押額		
	税額	件数	任意納付額 税額	件数	公売処分収入 税額	件数	債権差押収入 税額	件数	交付要求等収入 税額	件数	計 税額	件数	税額	件数	税額
個人県民税	24,182,000	848													
法人県民税	363,034	16	174,900	7		134,634	7			309,534	14			31,109,000	1,005
県民税利子割														50,000	1
個人事業税	11,123,100	29	4,236,200	9		2,130,100	11	3,998,900	3	10,365,200	23			757,900	6
法人事業税	150,400	3	141,900	2						141,900	2				
地方消費税(譲渡割)															
地方消費税(貨物割)															
不動産取得税	24,777,805	27	9,586,105	9		8,605,215	9			18,191,320	18	2		6,586,483	9
県たばこ税															
ゴルフ場利用税															
自動車取得税															
軽油引取税	1,999,730	4				1,999,730	4			1,999,730	4				
自動車税															
自動車税種別割	13,593,300	349	4,631,000	128		2,290,393	54	34,500	1	6,955,893	183			6,637,407	166
自動車税環境性能割															
鋳区税															
狩猟税															
石油価格調整税															
産業廃棄物税															
小計	76,189,369	1,276	18,770,105	155		15,160,072	85	4,033,400	4	37,963,577	244	12,002	2	45,140,790	1,187
滞納繰越分	108,310,741	542	15,091,391	70		5,581,942	111	64,805	2	20,738,138	183	180,138	3	87,392,465	356
合計	184,500,110	1,818	33,861,496	225		20,742,014	196	4,098,205	6	58,701,715	427	192,140	5	132,533,255	1,543

(5) 処分別構成

(単位:円)

税目	滞納処分停止	財産差押	参加差押	徴収猶予	交付要求	換価猶予		猶予	その他	収入未済額	構成比 (%)
						(申請)	(職権)				
個人県民税	105,644,000	95,587,000	9,589,000	88,885,000	7,710,000	37,397,000	121,583,000	943,592,766	1,409,987,766	48.2	
法人県民税	678,965	1,917,258	12,400	59,756,500	1,568,903	2,975,200	106,200	25,387,271	92,402,697	3.2	
県民税利子割										0.0	
個人事業税	1,989,699	757,900		8,937,000		4,310,900	748,737	18,654,249	35,398,485	1.2	
法人事業税	67,275	16,693,020	77,000	547,271,121	741,100	20,274,305	638,150	189,254,048	777,214,481	26.6	
地方消費税(譲渡割)										0.0	
地方消費税(貨物割)										0.0	
不動産取得税	3,010,090	63,773,411		336,869,320	824,610	7,338,565	1,051,750	27,033,232	439,900,978	15.0	
県たばこ税										0.0	
ゴルフ場利用税				511,600					511,600	0.0	
自動車取得税										0.0	
軽油引取税								39,011,313	39,011,313	1.3	
自動車税	40,784,905	6,637,407		13,303,600	74,100	367,500	1,089,400	18,979,698	81,236,610	2.8	
自動車税種別割	14,849,994	11,645,261	33,900	39,500	91,600	342,273	3,179,345	19,154,284	49,336,157	1.7	
自動車税環境性能割									99,200	0.0	
鋳区税										0.0	
狩猟税										0.0	
石油価格調整税										0.0	
産業廃棄物税										0.0	
合計	167,024,928	197,011,257	9,712,300	1,055,573,641	11,010,313	72,663,470	128,396,582	1,281,166,061	2,925,099,287	100.0	
構成比(%)	5.7	6.7	0.3	36.1	0.4	2.5	4.5	43.8	100.0		

3 年度別、税目別、収入率推移調

区分 年度	個人県民税		法人県民税		県民税利子割		個人事業税		法人事業税		地方消費税 (譲渡割)		地方消費税 (貨物割)		不動産取得税		県たばこ税		ゴルフ場利用税		自動車取得税		
	現	繰計	現	繰計	現	繰計	現	繰計	現	繰計	現	繰計	現	繰計	現	繰計	現	繰計	現	繰計	現	繰計	
平成23年 (2011年)	97.3	31.2	91.5	100.3	23.6	99.4	100.0	0.0	100.0	99.0	33.4	96.9	100.4	11.7	99.2	100.0	0.0	100.0	100.0	0.0	100.0	0.0	100.0
平成24年 (2012年)	97.6	33.2	92.7	100.2	23.3	99.3	100.0	0.0	100.0	98.4	36.1	96.5	100.6	13.4	99.7	100.0	0.0	100.0	100.0	0.0	100.0	0.0	100.0
平成25年 (2013年)	98.0	35.7	93.8	100.2	26.7	99.5	100.0	0.0	100.0	99.1	52.7	97.8	100.3	29.7	99.8	100.0	0.0	100.0	100.0	0.0	100.0	0.0	100.0
平成26年 (2014年)	98.1	36.6	94.7	100.3	28.2	99.8	100.0	0.0	100.0	99.1	47.1	98.2	100.6	19.1	100.3	100.0	0.0	100.0	100.0	0.0	100.0	0.0	100.0
平成27年 (2015年)	98.3	38.9	95.5	100.0	32.2	99.6	100.0	0.0	100.0	98.3	52.6	97.6	100.3	12.7	100.2	100.0	0.0	100.0	100.0	0.0	100.0	0.0	100.0
平成28年 (2016年)	98.3	39.7	95.8	100.4	26.4	99.9	100.0	0.0	100.0	99.7	24.3	98.0	100.9	14.1	100.8	100.0	0.0	100.0	100.0	0.0	100.0	0.0	100.0
平成29年 (2017年)	98.4	39.6	96.1	99.9	33.7	99.7	100.0	0.0	100.0	98.9	14.0	97.4	101.0	42.2	101.0	100.0	0.0	100.0	100.0	0.0	100.0	0.0	100.0
平成30年 (2018年)	98.4	40.1	96.4	100.4	82.9	100.3	100.0	0.0	100.0	99.6	13.1	97.6	102.1	95.5	102.1	100.0	0.0	100.0	100.0	0.0	100.0	0.0	100.0
令和元年 (2019年)	98.3	39.5	96.4	99.7	33.2	99.5	100.0	0.0	100.0	99.5	32.3	98.7	99.8	22.9	99.6	100.0	0.0	100.0	100.0	0.0	100.0	0.0	100.0
令和2年 (2020年)	98.5	41.9	96.7	98.1	25.0	97.6	100.0	0.0	100.0	99.1	28.7	98.2	97.9	20.7	97.5	100.0	0.0	100.0	100.0	0.0	100.0	0.0	100.0

区分 年度	軽油引取税		旧自動車税		自動車税種別割		自動車税 環境性能割		飲区税		狩猟税		石油価格調整税		産業廃棄物税		県税				
	現	繰計	現	繰計	現	繰計	現	繰計	現	繰計	現	繰計	現	繰計	現	繰計	現	繰計			
平成23年 (2011年)	99.9	49.4	99.8	99.1	25.6	96.0			98.5	28.1	95.5	100.0	0.0	100.0	100.0	0.0	100.0	99.0	30.9	96.2	
平成24年 (2012年)	100.7	12.2	100.4	99.1	24.5	96.6			96.9	3.1	92.7	100.0	0.0	100.0	100.0	0.0	100.0	99.2	30.6	96.8	
平成25年 (2013年)	100.5	100.0	100.5	99.2	29.0	97.4			96.7	11.4	88.9	100.0	0.0	100.0	100.0	0.0	100.0	99.2	34.8	97.3	
平成26年 (2014年)	99.7	8.9	99.5	99.4	31.5	97.9			97.6	22.2	87.2	100.0	0.0	100.0	100.0	0.0	100.0	99.3	35.7	97.8	
平成27年 (2015年)	99.8	2.0	99.4	99.5	32.5	98.4			99.1	19.7	90.2	100.0	0.0	100.0	100.0	0.0	100.0	99.4	37.6	98.3	
平成28年 (2016年)	100.0	22.2	99.5	99.6	29.3	98.6			98.5	26.8	92.6	100.0	0.0	100.0	100.0	0.0	100.0	99.6	37.3	98.6	
平成29年 (2017年)	100.0	2.2	99.6	99.7	34.1	98.9			99.7	23.4	94.0	100.0	0.0	100.0	100.0	0.0	100.0	99.7	37.2	98.8	
平成30年 (2018年)	100.0	0.0	99.8	99.7	33.1	99.2			99.0	69.3	97.1	100.0	0.0	100.0	100.0	0.0	100.0	99.9	44.6	99.1	
令和元年 (2019年)	99.4	0.0	99.4	99.8	31.9	99.3	98.2	0.0	98.2	99.7	0.0	97.2	100.0	0.0	100.0	100.0	0.0	100.0	99.4	37.3	98.6
令和2年 (2020年)	100.0	17.1	99.5	0.0	37.4	37.4	99.7	100.0	99.1	11.7	96.6	100.0	0.0	100.0	100.0	0.0	100.0	98.7	37.8	97.9	