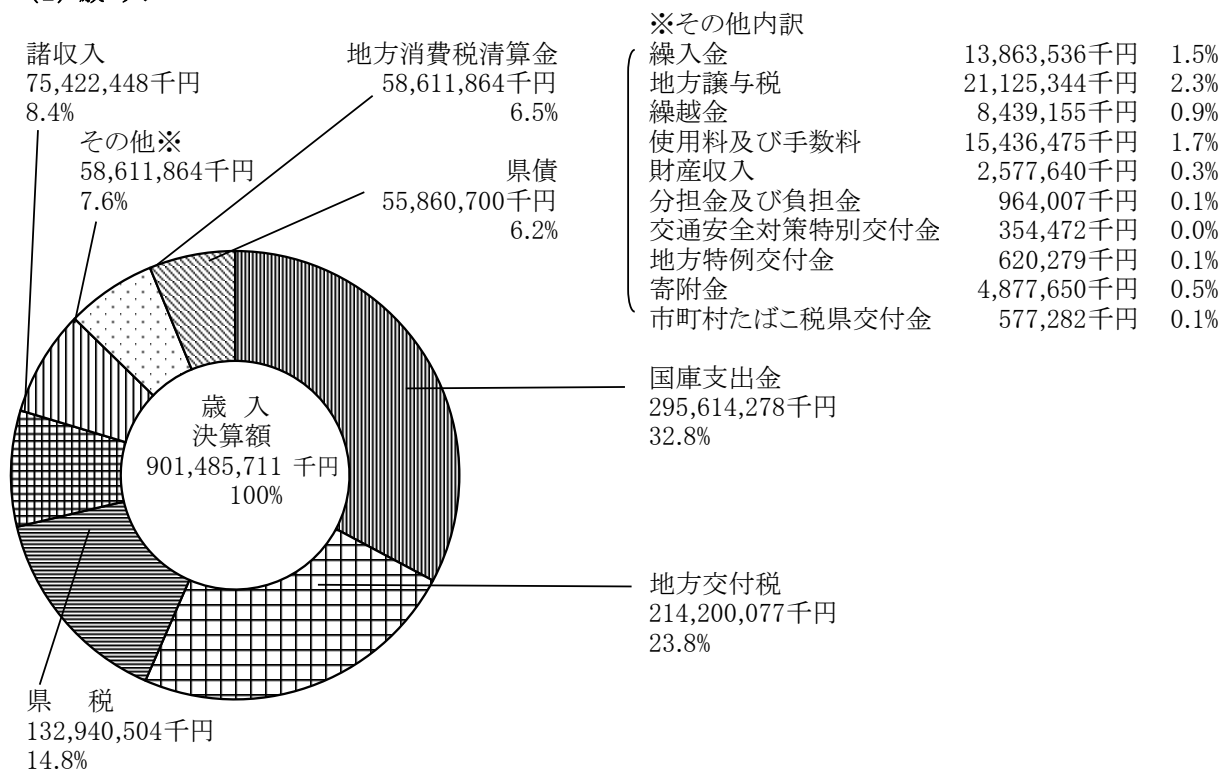


第1 県財政に関する調

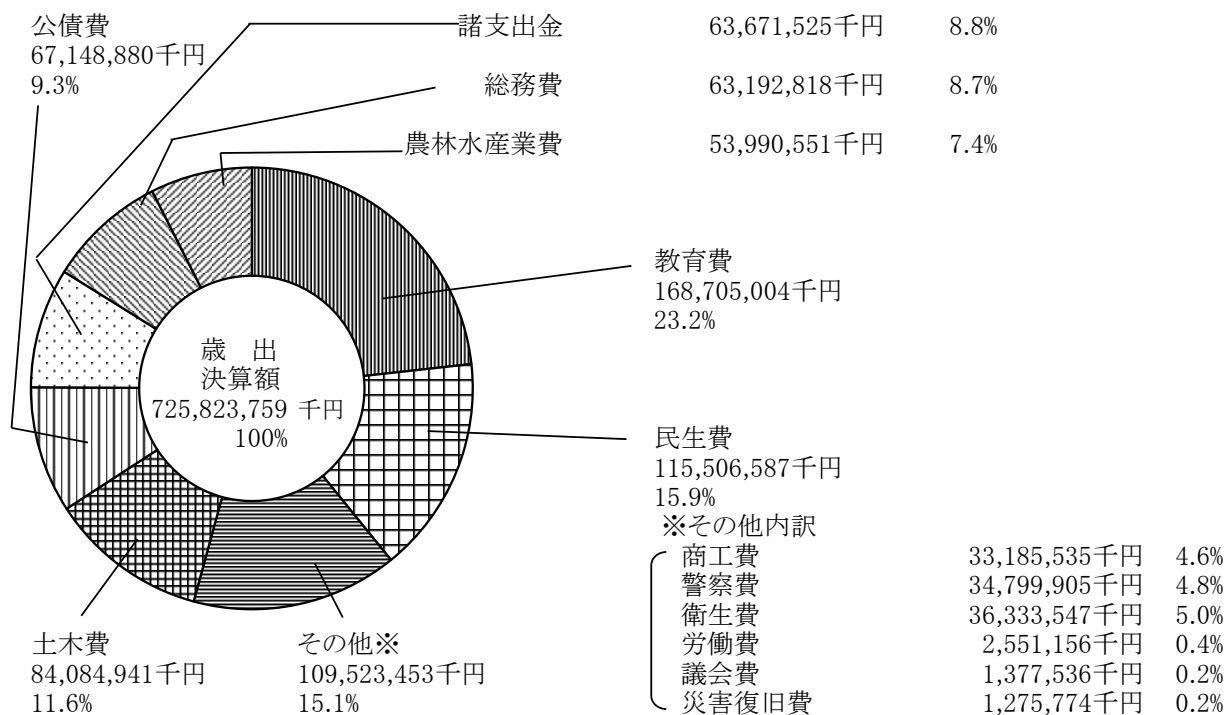
図表1	令和2年度一般会計決算額科目別構成	1
図表2	令和2年度一般会計予算額、決算額科目別対比	2
1	令和2年度一般会計歳入歳出予算決算額調	3
	(1)歳入	3
	(2)歳出	4
2	一般会計決算額の累年比較	5
	(1)歳入	5
	(2)歳出	6
3	県税・地方譲与税収入額と基準財政収入額との比較	7
4	個人県民税徴収取扱費交付額に関する調	8
5	県民税市町村交付金に関する調	10
6	ゴルフ場利用税市町村交付金に関する調	12
7	地方消費税市町村交付金に関する調	13
8	自動車取得税市町村交付金に関する調	14
9	自動車税環境性能割交付金に関する調	15
10	法人事業税交付金に関する調	16
11	県税及び地方譲与税予算状況調	17

図表1 令和2年度一般会計決算額科目別構成

(1) 歳入

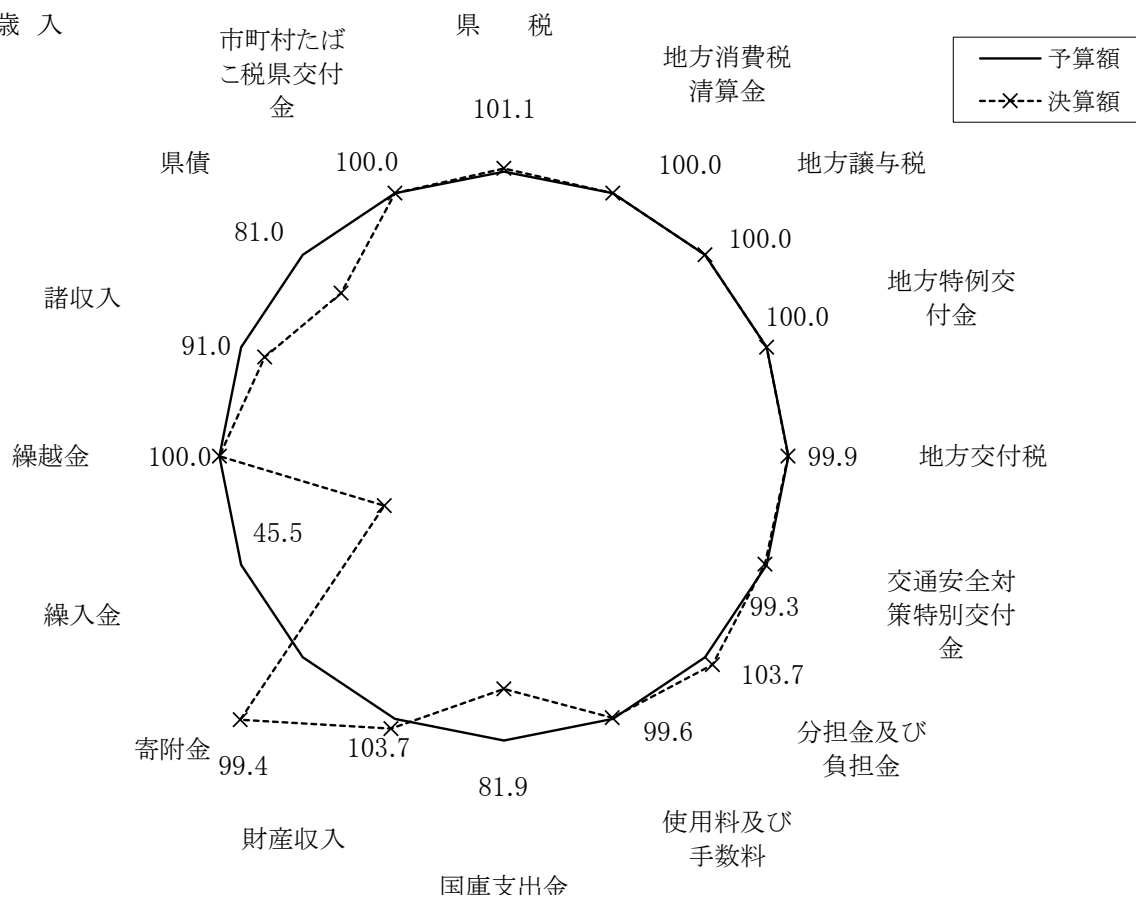


(2) 歳出

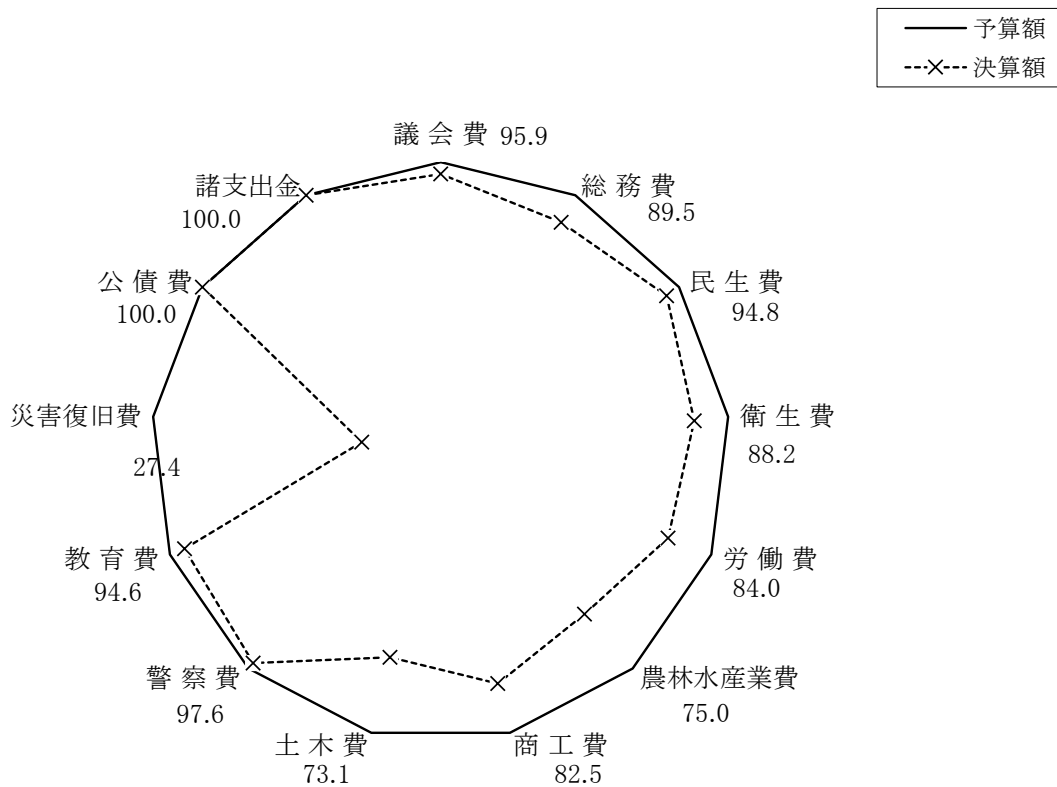


図表2 令和2年度一般会計予算額、決算額科目別対比

(1) 歳入



(2) 歳出



1 令和2年度一般会計歳入歳出予算決算額調

(1) 歳入

(単位:円)

款	予 算 現 額	決 算 額			予算現額に 対する増減額 (△)
		収 入 済 額	予算現額に 対する割合 (%)	構成比 (%)	
県 税	131,461,500,000	132,940,503,841	101.1	14.7	1,479,003,841
地方消費税清算金	58,611,956,000	58,611,863,607	100.0	6.5	△ 92,393
地方譲与税	21,115,868,000	21,125,344,002	100.0	2.3	9,476,002
地方特例交付金	620,279,000	620,279,000	100.0	0.1	0
地方交付税	214,398,240,000	214,200,077,000	99.9	23.8	△ 198,163,000
交通安全対策特別交付金	356,900,000	354,472,000	99.3	0.1	△ 2,428,000
分担金及び負担金	929,845,000	964,007,192	103.7	0.1	34,162,192
使用料及び手数料	15,506,080,000	15,436,475,112	99.6	1.8	△ 69,604,888
国庫支出金	360,758,980,267	295,614,278,096	81.9	32.8	△ 65,144,702,171
財産収入	2,486,399,000	2,577,640,193	103.7	0.3	91,241,193
寄附金	3,720,257,000	4,877,649,650	131.1	0.5	1,157,392,650
繰入金	30,472,481,000	13,863,535,645	45.5	1.5	△ 16,608,945,355
繰越金	8,439,155,679	8,439,155,405	100.0	0.9	△ 274
諸収入	82,865,459,188	75,422,447,889	91.0	8.4	△ 7,443,011,299
県債	68,975,800,000	55,860,700,000	81.0	6.2	△ 13,115,100,000
市町村たばこ税県交付金	577,282,000	577,282,000	100.0	0.1	0
歳入合計	1,001,296,482,134	901,485,710,632	90.0	100.0	△ 99,810,771,502

(2) 歳出

(単位:円)

款	予算現額	決算額			翌年度繰越額	不用額	予算現額と支出 済額との比較
		支出額	予算現額 に対する 割合 (%)	構成比 (%)			
議会費	1,421,435,000	1,363,317,378	95.9	0.2	58,117,622	58,117,622	
総務費	78,782,920,878	70,544,420,343	89.5	7.9	2,577,503,869	8,238,500,535	
民生費	170,688,342,600	161,821,190,915	94.8	18.2	3,899,769,900	8,867,151,685	
衛生費	79,970,592,000	70,526,682,009	88.2	7.9	5,509,858,000	9,443,909,991	
労働費	4,885,467,200	4,102,560,428	84.0	0.6	193,527,187	782,906,772	
農林水産業費	76,561,745,477	57,415,136,863	75.0	6.4	17,291,659,582	19,146,608,614	
商工費	122,330,485,327	100,899,114,179	82.5	11.3	12,519,766,070	21,431,371,148	
土木費	109,085,426,111	79,771,607,161	73.1	8.9	27,167,984,649	29,313,818,950	
警察費	36,217,424,000	35,355,552,079	97.6	4.0	273,909,000	861,871,921	
教育費	181,202,994,031	171,386,532,905	94.6	19.2	7,159,833,145	9,816,461,126	
災害復旧費	1,619,827,510	444,516,442	27.4	0.0	529,319,900	1,175,311,068	
公債費	64,451,615,000	64,432,448,768	100.0	7.2	0	19,166,232	
諸支出金	73,380,436,000	73,356,264,208	100.0	8.2	0	24,171,792	
予備費	697,771,000	0	0.0	0.0	697,771,000	697,771,000	
歳出合計	1,001,296,482,134	891,419,343,678	89.0	100.0	80,206,624,099	109,877,138,456	

2 一般会計決算額の累年比較

(1) 歳入

(単位:円)

区分	平成28年度		平成29年度		平成30年度		令和元年度		令和2年度	
	決算額	構成比 (%)	決算額	構成比 (%)	決算額	構成比 (%)	決算額	構成比 (%)	決算額	構成比 (%)
県	122,452,429,960	16.0	131,067,722,622	17.8	131,067,722,622	17.8	136,220,953,076	18.6	132,940,503,841	14.7
地方消費税清算金	42,065,597,048	5.5	49,988,527,349	6.8	49,988,527,349	6.8	48,044,108,701	6.5	58,611,863,607	6.5
地方譲与税	19,501,825,000	2.5	22,860,972,000	3.1	22,860,972,000	3.1	22,441,329,209	3.1	21,125,344,002	2.3
地方特例交付金	281,518,000	0.0	392,681,000	0.1	392,681,000	0.1	1,772,781,000	0.2	620,279,000	0.1
地方交付税	210,239,133,000	27.4	208,078,178,000	28.3	208,078,178,000	28.3	211,074,446,000	28.7	214,200,077,000	23.8
交通安全対策特別交付金	388,811,000	0.1	347,497,000	0.1	347,497,000	0.1	330,024,000	0.1	354,472,000	0.1
分担金及び負担金	906,151,210	0.1	799,100,396	0.1	799,100,396	0.1	847,616,107	0.1	964,007,192	0.1
使用料及び手数料	15,256,749,784	2.0	15,520,453,635	2.2	15,520,453,635	2.2	15,861,636,921	2.2	15,436,475,112	1.8
国庫支出金	235,663,240,641	30.7	192,601,525,704	26.2	192,601,525,704	26.2	186,402,952,781	25.4	295,614,278,096	32.8
財産収入	3,037,578,814	0.4	4,787,677,713	0.7	4,787,677,713	0.7	5,687,340,459	0.8	2,577,640,193	0.3
寄附金	100,319,980	0.0	1,043,032,170	0.1	1,043,032,170	0.1	1,461,351,609	0.2	4,877,649,650	0.5
繰入金	14,423,990,321	1.9	17,967,243,309	2.4	17,967,243,309	2.4	18,145,931,116	2.5	13,863,535,645	1.5
繰越金	17,086,730,295	2.2	8,232,789,838	1.1	8,232,789,838	1.1	10,069,223,798	1.4	8,439,155,405	0.9
諸収入	28,953,071,985	3.8	30,755,221,680	4.2	30,755,221,680	4.2	31,826,949,606	4.3	75,422,447,889	8.4
県債	56,465,600,000	7.4	50,168,000,000	6.8	50,168,000,000	6.8	43,536,000,000	5.9	55,860,700,000	6.2
市町村たばこ税県交付金	0	0.0	0	0.0	0	0.0	540,270,000	0.1	577,282,000	0.1
計	766,822,747,038	100.0	734,610,622,416	100.0	734,610,622,416	100.0	734,262,914,383	100.0	901,485,710,632	100.0

(2) 歳出

(単位:円)

区分	平成28年度		平成29年度		平成29年度		令和元年度		令和2年度	
	決算額	構成比 (%)	決算額	構成比 (%)	決算額	構成比 (%)	決算額	構成比 (%)	決算額	構成比 (%)
議会	1,374,891,885	0.2	1,364,102,616	0.2	1,364,102,616	0.2	1,377,536,462	0.2	1,363,317,378	0.2
総務	74,584,559,790	9.9	62,998,424,950	8.7	62,998,424,950	8.7	63,192,817,378	8.7	70,544,420,343	7.9
民生	109,065,083,856	14.4	109,143,908,553	15.1	109,143,908,553	15.1	115,506,587,386	15.9	161,821,190,915	18.2
衛生	35,210,650,201	4.7	35,972,645,556	5.0	35,972,645,556	5.0	36,333,546,509	5.0	70,526,682,009	7.9
労働	3,338,432,477	0.4	4,987,042,849	0.8	4,987,042,849	0.8	2,551,155,970	0.5	4,102,560,428	0.6
農林水産業	57,787,989,667	7.7	51,676,015,435	7.1	51,676,015,435	7.1	53,990,550,723	7.4	57,415,136,863	6.4
商工	45,605,844,719	6.0	39,271,373,649	5.4	39,271,373,649	5.4	33,185,535,261	4.6	100,899,114,179	11.3
土木	107,441,194,964	14.2	83,454,436,964	11.5	83,454,436,964	11.5	84,084,941,106	11.6	79,771,607,161	8.9
警察	32,525,793,309	4.3	33,024,230,254	4.7	33,024,230,254	4.7	34,799,905,356	4.9	35,355,552,079	4.0
教育	162,150,915,342	21.5	166,703,403,087	23.0	166,703,403,087	23.0	168,705,004,169	23.2	171,386,532,905	19.2
災害復旧	1,801,153,339	0.2	680,878,482	0.1	680,878,482	0.1	1,275,774,148	0.2	444,516,442	0.0
公債	69,207,491,553	9.2	66,440,000,051	9.2	66,440,000,051	9.2	67,148,879,454	9.3	64,432,448,768	7.2
諸支出金	55,165,862,587	7.3	68,824,936,172	9.5	68,824,936,172	9.5	63,671,525,056	8.8	73,356,264,208	8.2
予備費	0	0.0	0	0.0	0	0.0	0	0.0	0	0.0
計	755,259,863,689	100.0	724,541,398,618	100.0	724,541,398,618	100.0	725,823,758,978	100.0	891,419,343,678	100.0

3 県税・地方譲与税収入額と基準財政収入額との比較

(単位:千円、%)

税 目	基準財政収入額 A	標準税収入額 B $A \times 100 / 75$	決算額 C	比 率 $C / B \times 100$
個人県民税	35,055,820	46,741,093	42,924,350	91.8
均等割及び所得割	34,868,156	46,490,875	42,048,584	90.4
配当割	125,895	167,860	387,802	231.0
株式等譲渡所得割	61,769	82,359	487,964	592.5
法人県民税	2,501,194	3,334,925	3,994,792	119.8
県民税利子割	54,097	72,129	124,194	172.2
個人事業税	1,421,858	1,895,811	1,998,521	105.4
法人事業税	21,294,233	28,392,311	28,251,840	99.5
地方消費税(譲渡割)	19,738,627	26,318,169	23,489,325	89.3
地方消費税(貨物割)	7,568,207	10,090,943	1,882,472	18.7
不動産取得税	3,134,954	4,179,939	4,029,533	96.4
県たばこ税	1,417,603	1,890,137	1,728,064	91.4
市町村たばこ税県交付金	432,668	576,891		0.0
ゴルフ場利用税	167,637	223,516	737,855	330.1
自動車取得税		0	0	0.0
軽油引取税	6,060,689	8,080,919	7,266,976	89.9
自動車税		0	37,335	0.0
自動車税種別割	11,405,065	15,206,753	15,041,583	98.9
自動車税環境性能割	222,170	296,227	491,462	165.9
鉱区税	5,391	7,188	7,187	100.0
固定資産税	0	0	0	0.0
普通税計	110,480,213	147,306,951	132,005,489	89.6
地方揮発油譲与税	553,401	737,868	535,642	72.6
石油ガス譲与税	19,165	25,553	16,078	62.9
自動車重量譲与税	97,914	130,552	102,214	78.3
航空機燃料譲与税	203,214	270,952	44,099	16.3
森林環境譲与税	25,109	33,479	25,110	75.0
特別法人事業譲与税	17,866,388	23,821,851	20,402,201	85.6
地方譲与税計	18,765,191	25,020,255	21,125,344	84.4
交通安全対策特別交付金	366,327	488,436	354,472	72.6
地方特例交付金	465,210	620,280	620,279	100.0
東日本大震災に係る特例加算額	10,358	—	—	—
合 計	129,720,972	172,947,485	153,751,112	88.9

4 個人県民税徴収取扱費交付額に関する調

(単位:円)

市町村名	普通徴収によるもの				特別徴収によるもの				普通徴収・特別徴収の両方で納めているもの				県へ払い込まれた金額に 対する交付金	過剰納及び 還付加算金	納期前納付 による報償金	交付額計
	旧基準によるもの		新基準によるもの		旧基準によるもの		新基準によるもの		納税義務者数		新基準によるもの					
	納税通知書 枚数	交付金	納税 義務者数	交付金	納税通知書 枚数	交付金	納税 義務者数	交付金	納税 義務者数	納税 義務者数	交付金	納税 義務者数				
那覇市	0	0	43,234	129,702,000	0	0	81,460	244,380,000	0	0	8,469	25,407,000	595,076	24,907,530	0	424,991,606
浦添市	0	0	16,171	48,513,000	0	0	32,192	96,576,000	0	0	885	2,655,000	75,288	3,749,974		151,569,262
糸満市	0	0	7,794	23,382,000	0	0	15,131	45,393,000	0	0	531	1,593,000	37,852	1,787,077		72,192,929
豊見城市	0	0	6,953	20,859,000	0	0	18,904	56,712,000	0	0	814	2,442,000	177,636	2,991,300		83,181,936
南城	0	0	4,872	14,616,000	0	0	12,609	37,827,000	0	0	21	63,000	92,923	965,918		53,564,841
西原町	0	0	3,795	11,384,700	0	0	10,229	30,687,000	0	0	595	1,785,000	22,308	1,405,615		45,284,623
与那原町	0	0	2,517	7,551,000	0	0	5,515	16,545,000	0	0	0	0	380	1,205,037		25,301,417
南風原町	0	0	4,374	13,122,000	0	0	11,740	35,220,000	0	0	0	0	40,078	4,125,271		52,507,349
渡嘉敷村	0	0	126	378,000	0	0	211	633,000	0	0	0	0	0	0		1,011,000
座間味村	0	0	212	636,000	0	0	157	471,000	0	0	0	0	0	0		1,107,000
栗国村	0	0	61	183,000	0	0	174	522,000	0	0	0	0	0	0		705,000
渡名喜村	0	0	85	255,000	0	0	77	231,000	0	0	0	0	0	0		486,000
南大東村	0	0	159	477,000	0	0	377	1,131,000	0	0	0	0	0	0		1,608,000
北大東村	0	0	89	267,000	0	0	212	636,000	0	0	2	6,000	0	0		909,000
久米島町	0	0	1,091	3,273,000	0	0	1,856	5,568,000	0	0	156	468,000	532	1,410,677		10,720,209
八重瀬町	0	0	3,876	11,628,000	0	0	8,299	24,897,000	0	0	0	0	1,952	1,797,743		38,324,695
那覇計	0	0	95,409	286,226,700	0	0	199,143	597,429,000	0	0	11,473	34,419,000	1,044,025	44,346,142	0	963,464,867
宜野湾市	0	0	11,709	35,127,000	0	0	28,198	84,594,000	0	0	1,784	5,352,000	74,249	5,353,357		130,500,606
沖縄市	0	0	16,135	48,405,000	0	0	37,748	113,244,000	0	0	785	2,355,000	237,446	6,888,194		171,129,640
うるま市	0	0	11,217	33,651,000	0	0	32,732	98,196,000	0	0	2,007	6,021,000	242,481	2,885,109		140,995,590
読谷村	0	0	6,266	18,798,000	0	0	10,048	30,144,000	0	0	0	0	310,481	1,297,003		50,549,484
嘉手納町	0	0	1,605	4,815,000	0	0	3,915	11,745,000	0	0	0	0	2,910	1,989,229		18,552,139
北谷町	0	0	3,688	11,064,000	0	0	6,817	20,451,000	0	0	1,516	4,548,000	20,212	586,073		36,669,285

市町村名	普通徴収によるもの				特別徴収によるもの				普通徴収・特別徴収の両方で納めているもの			県へ払い込まれた金額に 対する交付金	過誤納及び 還付加算金	納期前納付 による報償金	交付額計	
	納税通知書 枚数	交付金	納税 義務者数	交付金	納税通知書 枚数	交付金	納税 義務者数	交付金	納税 義務者数	交付金	新基準によるもの					新基準によるもの
北中城村	0	0	2,134	6,402,000	0	0	4,733	14,199,000	28	84,000	66,718	813,998	0	21,565,716		
中城村	0	0	2,255	6,765,000	0	0	6,011	18,033,000	218	654,000	22,843	714,969	0	26,189,812		
コザ計	0	0	55,009	165,027,000	0	0	130,202	390,606,000	6,338	19,014,000	977,340	20,527,932	0	596,152,272		
名護市	0	0	5,332	15,996,000	0	0	19,303	57,909,000	61	183,000	69,985	2,679,471	0	76,837,456		
国頭村	0	0	622	1,866,000	0	0	1,309	3,927,000	0	0	1,376	69,608	0	5,863,984		
大宜味村	0	0	348	1,044,000	0	0	726	2,178,000	0	0	0	0	0	3,222,000		
東村	0	0	199	597,000	0	0	369	1,107,000	66	198,000	0	0	0	1,902,000		
今帰仁村	0	0	1,230	3,690,000	0	0	1,996	5,988,000	0	0	0	228,183	0	9,906,183		
本部町	0	0	1,529	4,587,000	0	0	3,312	9,936,000	84	252,000	0	898,204	0	15,673,204		
恩納村	0	0	1,518	4,554,000	0	0	2,959	8,877,000	0	0	0	1,172,982	0	14,603,982		
宜野座村	0	0	756	2,268,000	0	0	1,571	4,713,000	0	0	0	31,937	0	7,012,937		
金武町	0	0	1,925	5,775,000	0	0	2,305	6,915,000	435	1,305,000	20,747	1,457,781	0	15,473,528		
伊江村	0	0	872	2,616,000	0	0	820	2,460,000	0	0	0	83,142	0	5,159,142		
伊平屋村	0	0	168	504,000	0	0	308	924,000	0	0	1,047	0	0	1,429,047		
伊是名村	0	0	218	654,000	0	0	312	936,000	0	0	0	0	0	1,590,000		
名護計	0	0	14,717	44,151,000	0	0	35,290	105,870,000	646	1,938,000	93,155	6,621,308	0	158,673,463		
宮古島市	0	0	5,537	16,611,000	0	0	13,357	40,071,000	1,618	4,854,000	22,209	1,731,795	0	63,290,004		
多良間村	0	0	100	300,000	0	0	246	738,000	12	36,000	0	0	0	1,074,000		
宮古計	0	0	5,637	16,911,000	0	0	13,603	40,809,000	1,630	4,890,000	22,209	1,731,795	0	64,364,004		
石垣市	0	0	5,225	15,675,000	0	0	13,887	41,661,000	738	2,214,000	0	340,309	0	59,890,309		
竹富町	0	0	758	2,274,000	0	0	951	2,853,000	12	36,000	0	5,064	0	5,168,064		
与那国町	0	0	208	624,000	0	0	462	1,386,000	0	0	0	0	0	2,010,000		
八重山計	0	0	6,191	18,573,000	0	0	15,300	45,900,000	750	2,250,000	0	345,373	0	67,068,373		
合計	0	0	176,963	530,888,700	0	0	393,538	1,180,614,000	20,837	62,511,000	2,136,729	73,572,550	0	1,849,722,979		

5 県民税市町村交付金に関する調

(単位:円)

市町村名	利子割交付金			配当割交付金			株式等譲渡所得割交付金		合計
	8月	12月	3月	合計	8月	12月	3月	合計	
那覇市	8,618,000	7,484,000	4,402,000	20,504,000	16,206,000	2,455,000	42,425,000	61,086,000	149,093,000
宜野湾市	2,262,000	1,963,000	1,154,000	5,379,000	4,254,000	644,000	11,129,000	16,027,000	39,115,000
石垣市	991,000	864,000	508,000	2,363,000	1,865,000	283,000	4,901,000	7,049,000	17,210,000
浦添市	2,677,000	2,328,000	1,369,000	6,374,000	5,035,000	763,000	13,198,000	18,996,000	46,369,000
名護市	1,100,000	967,000	569,000	2,636,000	2,070,000	317,000	5,485,000	7,872,000	19,235,000
糸満市	1,048,000	915,000	538,000	2,501,000	1,970,000	300,000	5,187,000	7,457,000	18,211,000
沖繩市	2,906,000	2,523,000	1,484,000	6,913,000	5,464,000	828,000	14,305,000	20,597,000	50,271,000
豊見城市	1,407,000	1,237,000	727,000	3,371,000	2,646,000	405,000	7,013,000	10,064,000	24,594,000
うるま市	2,024,000	1,792,000	1,054,000	4,870,000	3,807,000	588,000	10,162,000	14,557,000	35,596,000
宮古島市	980,000	890,000	523,000	2,393,000	1,844,000	292,000	5,046,000	7,182,000	17,603,000
南城市	692,000	615,000	361,000	1,668,000	1,302,000	201,000	3,487,000	4,990,000	12,206,000
国頭村	67,000	55,000	32,000	154,000	126,000	18,000	316,000	460,000	1,117,000
大宜味村	35,000	29,000	17,000	81,000	66,000	9,000	166,000	241,000	587,000
東村	35,000	24,000	14,000	73,000	67,000	8,000	140,000	215,000	511,000
今帰仁村	108,000	93,000	55,000	256,000	204,000	30,000	531,000	765,000	1,866,000
本部町	167,000	150,000	88,000	405,000	315,000	49,000	852,000	1,216,000	2,977,000
恩納村	211,000	190,000	112,000	513,000	397,000	62,000	1,080,000	1,539,000	3,771,000
宜野座村	95,000	84,000	49,000	228,000	180,000	27,000	478,000	685,000	1,674,000
金武町	196,000	173,000	102,000	471,000	369,000	56,000	983,000	1,408,000	3,443,000
伊江村	65,000	55,000	32,000	152,000	123,000	18,000	316,000	457,000	1,112,000

(単位:円)

市町村名	利子割交付金				配当割交付金				株式等譲渡所得割交付金		合計
	8月	12月	3月	合計	8月	12月	3月	合計	株式等譲渡所得割交付金		
									3月	合計	
読谷村	820,000	719,000	423,000	1,962,000	1,542,000	236,000	4,080,000	5,858,000	6,492,000	14,312,000	
嘉手納町	353,000	306,000	180,000	839,000	664,000	100,000	1,739,000	2,503,000	2,767,000	6,109,000	
北谷町	772,000	677,000	398,000	1,847,000	1,452,000	222,000	3,842,000	5,516,000	6,114,000	13,477,000	
北中城村	423,000	368,000	216,000	1,007,000	795,000	120,000	2,088,000	3,003,000	3,322,000	7,332,000	
中城村	446,000	395,000	232,000	1,073,000	839,000	129,000	2,243,000	3,211,000	3,569,000	7,853,000	
西原町	697,000	602,000	354,000	1,653,000	1,310,000	197,000	3,413,000	4,920,000	5,431,000	12,004,000	
与那原町	376,000	328,000	193,000	897,000	708,000	107,000	1,862,000	2,677,000	2,963,000	6,537,000	
南風原町	820,000	722,000	425,000	1,967,000	1,543,000	237,000	4,096,000	5,876,000	6,518,000	14,361,000	
渡嘉敷村	15,000	13,000	7,000	35,000	29,000	4,000	74,000	107,000	117,000	259,000	
座間味村	17,000	14,000	8,000	39,000	32,000	4,000	84,000	120,000	134,000	293,000	
栗国村	11,000	9,000	5,000	25,000	21,000	3,000	53,000	77,000	84,000	186,000	
渡名喜村	6,000	5,000	3,000	14,000	11,000	1,000	30,000	42,000	48,000	104,000	
南大東村	34,000	29,000	17,000	80,000	64,000	9,000	166,000	239,000	265,000	584,000	
北大東村	22,000	19,000	11,000	52,000	42,000	6,000	110,000	158,000	175,000	385,000	
伊平屋村	19,000	16,000	9,000	44,000	37,000	5,000	95,000	137,000	151,000	332,000	
伊是名村	22,000	19,000	11,000	52,000	42,000	6,000	110,000	158,000	175,000	385,000	
久米島町	125,000	108,000	63,000	296,000	235,000	35,000	613,000	883,000	975,000	2,154,000	
八重瀬町	518,000	466,000	274,000	1,258,000	975,000	152,000	2,642,000	3,769,000	4,204,000	9,231,000	
多良間村	15,000	12,000	7,000	34,000	28,000	4,000	72,000	104,000	115,000	253,000	
竹富町	72,000	63,000	37,000	172,000	137,000	20,000	360,000	517,000	573,000	1,262,000	
与那国町	43,000	44,000	26,000	113,000	81,000	14,000	253,000	348,000	403,000	864,000	
合計	31,310,000	27,365,000	16,089,000	74,764,000	58,897,000	8,964,000	155,225,000	223,086,000	246,988,000	544,838,000	

6 ゴルフ場利用税市町村交付金に関する調

単位:円

市町村名	8月	12月	3月	交付額計
名 護 市	22,749,917	23,809,545	19,399,482	65,958,944
糸 満 市	17,400,501	20,960,202	14,831,651	53,192,354
う る ま 市	9,223,648	6,533,968	8,611,120	24,368,736
宮 古 島 市	18,116,336	15,279,880	15,869,000	49,265,216
南 城 市	21,713,748	16,469,208	17,431,400	55,614,356
今 帰 仁 村	5,903,154	4,972,382	4,533,405	15,408,941
本 部 町	6,846,224	5,228,776	5,533,528	17,608,528
恩 納 村	33,169,920	30,211,776	24,848,544	88,230,240
宜 野 座 村	8,729,056	7,708,092	5,824,924	22,262,072
伊 江 村	752,360	943,320	911,120	2,606,800
読 谷 村	6,813,240	5,509,840	4,985,400	17,308,480
北 中 城 村	3,456,880	2,630,880	2,546,880	8,634,640
中 城 村	11,630,192	8,345,568	7,985,040	27,960,800
西 原 町	7,209,493	5,838,509	4,900,682	17,948,684
与 那 原 町	615,218	498,226	418,197	1,531,641
八 重 瀬 町	18,100,894	19,971,149	17,015,464	55,087,507
竹 富 町	1,460,928	1,987,104	1,567,776	5,015,808
合 計	193,891,709	176,898,425	157,213,613	528,003,747

7 地方消費税市町村交付金に関する調

(単位:千円)

No.	市町村名	6月分	9月分	12月分	3月分	令和2年度交付分
1	那覇市	1,607,512	2,374,305	1,267,610	1,785,473	7,034,900
2	宜野湾市	435,113	642,581	343,178	483,206	1,904,078
3	石垣市	229,620	339,135	181,081	255,026	1,004,862
4	浦添市	561,949	829,980	443,145	624,140	2,459,214
5	名護市	293,488	433,456	231,455	325,953	1,284,352
6	糸満市	266,389	393,411	210,102	295,837	1,165,739
7	沖縄市	626,064	924,574	493,790	695,257	2,739,685
8	豊見城市	280,919	414,874	221,556	311,977	1,229,326
9	うるま市	527,288	778,687	415,894	585,551	2,307,420
10	宮古島市	239,744	354,074	189,076	266,258	1,049,152
11	南城市	177,846	262,623	140,288	197,483	778,240
12	国頭村	22,336	32,988	17,617	24,806	97,747
13	大宜味村	13,975	20,639	11,022	15,520	61,156
14	東村	7,887	11,649	6,220	8,759	34,515
15	今帰仁村	40,809	60,264	32,190	45,316	178,579
16	本部町	63,978	94,490	50,456	71,055	279,979
17	恩納村	58,832	86,903	46,384	65,353	257,472
18	宜野座村	25,295	37,358	19,950	28,092	110,695
19	金武町	50,527	74,618	39,852	56,112	221,109
20	伊江村	18,957	27,995	14,952	21,052	82,956
21	読谷村	165,969	245,081	130,921	184,291	726,262
22	嘉手納町	62,447	92,224	49,252	69,351	273,274
23	北谷町	134,296	198,342	105,911	149,151	587,700
24	北中城村	71,281	105,266	56,223	79,157	311,927
25	中城村	87,572	129,328	69,070	97,251	383,221
26	西原町	170,377	251,642	134,356	189,234	745,609
27	与那原町	80,819	119,351	63,747	89,748	353,665
28	南風原町	177,367	261,954	139,880	196,985	776,186
29	渡嘉敷村	3,804	5,618	2,998	4,225	16,645
30	座間味村	4,595	6,788	3,623	5,104	20,110
31	粟国村	3,512	5,187	2,770	3,900	15,369
32	渡名喜村	1,834	2,710	1,447	2,037	8,028
33	南大東村	6,403	9,458	5,050	7,112	28,023
34	北大東村	3,067	4,531	2,418	3,407	13,423
35	伊平屋村	5,840	8,624	4,605	6,485	25,554
36	伊是名村	7,074	10,448	5,578	7,856	30,956
37	久米島町	36,586	54,034	28,854	40,633	160,107
38	八重瀬町	123,030	181,678	97,048	136,615	538,371
39	多良間村	5,053	7,463	3,987	5,612	22,115
40	竹富町	20,117	29,714	15,864	22,345	88,040
41	与那国町	8,911	13,161	7,027	9,897	38,996
	合計	6,728,482	9,937,206	5,306,447	7,472,622	29,444,757

8 自動車取得税市町村交付金に関する調

(単位:千円)

No.	市町村名	補正後の 道路延長(m)	補正後の 道路面積(㎡)	令和2年度交付額			
				8月分	12月分	3月分	計
1	那覇市	1,713,512	9,711,117	0	0	0	0
2	宜野湾市	520,544	3,075,425	0	0	0	0
3	石垣市	488,933	2,778,574	0	0	0	0
4	浦添市	614,358	3,509,950	0	0	0	0
5	名護市	585,237	2,932,842	0	0	0	0
6	糸満市	424,857	3,264,910	0	0	0	0
7	沖縄市	942,106	5,599,716	0	0	0	0
8	豊見城市	374,842	2,388,596	0	0	0	0
9	うるま市	901,105	5,553,328	0	0	0	0
10	宮古島市	1,124,817	6,013,124	0	0	0	0
11	南城市	432,204	2,375,598	0	0	0	0
12	国頭村	105,681	533,428	0	0	0	0
13	大宜味村	71,925	584,951	0	0	0	0
14	東村	40,179	317,964	0	0	0	0
15	今帰仁村	159,689	982,666	0	0	0	0
16	本部町	188,898	895,045	0	0	0	0
17	恩納村	83,390	479,114	0	0	0	0
18	宜野座村	103,929	638,009	0	0	0	0
19	金武町	131,196	703,138	0	0	0	0
20	伊江村	153,600	891,413	0	0	0	0
21	読谷村	282,754	1,691,854	0	0	0	0
22	嘉手納町	86,957	540,848	0	0	0	0
23	北谷町	199,260	1,332,798	0	0	0	0
24	北中城村	135,718	652,666	0	0	0	0
25	中城村	162,988	856,520	0	0	0	0
26	西原町	246,453	1,289,618	0	0	0	0
27	与那原町	116,567	736,010	0	0	0	0
28	南風原町	235,705	1,355,084	0	0	0	0
29	渡嘉敷村	17,625	137,527	0	0	0	0
30	座間味村	21,734	182,762	0	0	0	0
31	粟国村	30,868	113,624	0	0	0	0
32	渡名喜村	9,948	36,910	0	0	0	0
33	南大東村	44,469	382,073	0	0	0	0
34	北大東村	30,415	299,208	0	0	0	0
35	伊平屋村	60,717	420,008	0	0	0	0
36	伊是名村	68,313	454,948	0	0	0	0
37	久米島町	182,330	1,063,503	0	0	0	0
38	八重瀬町	317,223	2,002,890	0	0	0	0
39	多良間村	110,824	657,598	0	0	0	0
40	竹富町	116,207	659,199	0	0	0	0
41	与那国町	118,202	583,973	0	0	0	0
	合計	11,756,279	68,678,529	0	0	0	0

9 自動車税環境性能割市町村交付金に関する調

(単位:千円)

No.	市町村名	補正後の 道路延長(m)	補正後の 道路面積(m ²)	令和2年度交付額			
				8月分	12月分	3月分	計
1	那 覇 市	1,713,512	9,711,117	11,434	9,768	12,158	33,360
2	宜野湾市	520,544	3,075,425	3,546	3,029	3,770	10,345
3	石 垣 市	488,933	2,778,574	3,267	2,790	3,474	9,531
4	浦 添 市	614,358	3,509,950	4,116	3,515	3,009	10,640
5	名 護 市	585,237	2,932,842	3,682	3,145	3,915	10,742
6	糸 満 市	424,857	3,264,910	3,332	2,846	3,542	9,720
7	沖 縄 市	942,106	5,599,716	6,437	5,499	6,845	18,781
8	豊見城市	374,842	2,388,596	2,654	2,267	2,822	7,743
9	うるま市	901,105	5,553,328	6,272	5,357	6,564	18,193
10	宮古島市	1,124,817	6,013,124	7,296	6,232	7,758	21,286
11	南 城 市	432,204	2,375,598	2,841	2,426	2,998	8,265
12	国 頭 村	105,681	533,428	666	569	708	1,943
13	大宜味村	71,925	584,951	582	497	619	1,698
14	東 村	40,179	317,964	320	273	321	914
15	今帰仁村	159,689	982,666	1,109	948	1,180	3,237
16	本 部 町	188,898	895,045	1,157	989	1,231	3,377
17	恩 納 村	83,390	479,114	559	478	595	1,632
18	宜野座村	103,929	638,009	721	616	767	2,104
19	金 武 町	131,196	703,138	851	727	905	2,483
20	伊 江 村	153,600	891,413	1,036	885	1,102	3,023
21	読 谷 村	282,754	1,691,854	1,939	1,656	2,061	5,656
22	嘉手納町	86,957	540,848	607	518	646	1,771
23	北 谷 町	199,260	1,332,798	1,446	1,236	1,538	4,220
24	北中城村	135,718	652,666	837	715	890	2,442
25	中 城 村	162,988	856,520	1,048	895	1,115	3,058
26	西 原 町	246,453	1,289,618	1,581	1,351	1,682	4,614
27	与那原町	116,567	736,010	820	701	872	2,393
28	南風原町	235,705	1,355,084	1,583	1,353	1,683	4,619
29	渡嘉敷村	17,625	137,527	138	119	147	404
30	座間味村	21,734	182,762	178	152	190	520
31	栗 国 村	30,868	113,624	169	145	181	495
32	渡名喜村	9,948	36,910	54	46	57	157
33	南大東村	44,469	382,073	371	317	395	1,083
34	北大東村	30,415	299,208	276	236	293	805
35	伊平屋村	60,717	420,008	448	383	476	1,307
36	伊是名村	68,313	454,948	494	422	526	1,442
37	久米島町	182,330	1,063,503	1,233	1,053	1,311	3,597
38	八重瀬町	317,223	2,002,890	2,235	1,909	2,376	6,520
39	多良間村	110,824	657,598	756	645	804	2,205
40	竹 富 町	116,207	659,199	775	662	824	2,261
41	与那国町	118,202	583,973	738	631	785	2,154
	合 計	11,756,279	68,678,529	79,604	68,001	83,135	230,740

10 法人事業税交付金に関する調

単位:円

No.	市町村名	8月	12月	3月	計
1	那 覇 市	398,680,000	120,528,000	89,104,000	608,312,000
2	宜 野 湾 市	40,297,000	12,235,000	9,045,000	61,577,000
3	石 垣 市	20,766,000	6,223,000	4,601,000	31,590,000
4	浦 添 市	98,297,000	28,082,000	20,760,000	147,139,000
5	名 護 市	43,400,000	12,451,000	9,204,000	65,055,000
6	糸 満 市	23,275,000	7,481,000	5,530,000	36,286,000
7	沖 縄 市	43,194,000	12,734,000	9,414,000	65,342,000
8	豊 見 城 市	24,288,000	7,386,000	5,460,000	37,134,000
9	う る ま 市	41,192,000	12,512,000	9,250,000	62,954,000
10	宮 古 島 市	20,119,000	6,893,000	5,096,000	32,108,000
11	南 城 市	7,901,000	2,310,000	1,708,000	11,919,000
12	国 頭 村	1,142,000	428,000	317,000	1,887,000
13	大 宜 味 村	393,000	96,000	71,000	560,000
14	東 村	112,000	44,000	33,000	189,000
15	今 帰 仁 村	1,216,000	391,000	289,000	1,896,000
16	本 部 町	6,488,000	1,986,000	1,468,000	9,942,000
17	恩 納 村	9,048,000	2,342,000	1,731,000	13,121,000
18	宜 野 座 村	1,814,000	411,000	304,000	2,529,000
19	金 武 町	2,326,000	662,000	489,000	3,477,000
20	伊 江 村	663,000	217,000	160,000	1,040,000
21	読 谷 村	6,420,000	1,988,000	1,470,000	9,878,000
22	嘉 手 納 町	4,712,000	1,301,000	962,000	6,975,000
23	北 谷 町	16,231,000	4,846,000	3,583,000	24,660,000
24	北 中 城 村	8,220,000	2,653,000	1,961,000	12,834,000
25	中 城 村	6,956,000	2,112,000	1,562,000	10,630,000
26	西 原 町	19,023,000	5,644,000	4,173,000	28,840,000
27	与 那 原 町	5,219,000	1,629,000	1,204,000	8,052,000
28	南 風 原 町	14,283,000	4,132,000	3,055,000	21,470,000
29	渡 嘉 敷 村	37,000	10,000	7,000	54,000
30	座 間 味 村	43,000	8,000	6,000	57,000
31	粟 国 村	19,000	9,000	6,000	34,000
32	渡 名 喜 村	20,000	5,000	4,000	29,000
33	南 大 東 村	1,418,000	598,000	442,000	2,458,000
34	北 大 東 村	790,000	144,000	106,000	1,040,000
35	伊 平 屋 村	72,000	22,000	16,000	110,000
36	伊 是 名 村	78,000	11,000	8,000	97,000
37	久 米 島 町	1,732,000	489,000	361,000	2,582,000
38	八 重 瀬 町	5,111,000	1,675,000	1,238,000	8,024,000
39	多 良 間 村	186,000	56,000	41,000	283,000
40	竹 富 町	1,600,000	487,000	360,000	2,447,000
41	与 那 国 町	956,000	134,000	99,000	1,189,000
	合 計	877,737,000	263,365,000	194,698,000	1,335,800,000

11 県税及び地方譲与税予算状況調

(単位:千円)

区 分	当初予算額	11月補正額	2月補正額	最終予算額
個人県民税	40,961,000	0	964,471	41,925,471
法人県民税	4,403,000	0	△ 528,267	3,874,733
県民税利子割	119,000	0	6,653	125,653
個人事業税	2,012,000	0	△ 50,083	1,961,917
法人事業税	31,464,000	0	△ 3,667,019	27,796,981
地方消費税(譲渡割)	25,615,000	0	△ 1,917,878	23,697,122
地方消費税(貨物割)	2,734,000	0	△ 728,001	2,005,999
不動産取得税	4,272,000	0	△ 359,954	3,912,046
県たばこ税	1,892,000	0	△ 110,808	1,781,192
ゴルフ場利用税	787,000	0	△ 30,496	756,504
自動車取得税	145	0	△ 145	0
軽油引取税	7,944,000	0	△ 780,313	7,163,687
自動車税	37,000	0	△ 5,175	31,825
自動車税環境性能割	688,000	0	△ 165,751	522,249
自動車税種別割	15,352,000	0	△ 387,914	14,964,086
鉾 区 税	7,000	0	0	7,000
狩 猟 税	2,000	0	0	2,000
石油価格調整税	1,012,000	0	△ 116,289	895,711
産業廃棄物税	44,000	0	△ 6,676	37,324
県 税 計	139,345,145	0	△ 7,883,645	131,461,500
地方消費税清算金	56,445,336	0	2,166,620	58,611,956
地方消費税精算金計	56,445,336	0	2,166,620	58,611,956
地方道路譲与税	0	0	0	0
地方揮発油譲与税	556,000	0	△ 70,393	485,607
石油ガス譲与税	21,000	0	0	21,000
航空機燃料譲与税	158,000	0	△ 81,797	76,203
森林環境譲与税	25,116	0	0	25,116
自動車重量譲与税	105,000	0	△ 11,032	93,968
特別法人事業譲与税	20,337,000	0	76,974	20,413,974
地方譲与税計	21,202,116	0	△ 86,248	21,115,868
総 計	216,992,597	0	△ 5,803,273	211,189,324