

向こう1か月の天候の見通し
沖縄地方（06/01～06/30）

予報のポイント

- 向こう1か月の気温はほぼ平年並ですが、期間のはじめは冷涼な空気に覆われやすいため、かなり低くなる可能性があります。
- 前線や湿った空気の影響を受けやすいため、向こう1か月の降水量は平年並か多く、日照時間は平年並か少ない見込みです。

5月21日発表の3か月予報での6月の予報に比べ、期間のはじめは冷涼な空気に覆われやすい見通しに変わったため、高温の可能性が小さくなりました。

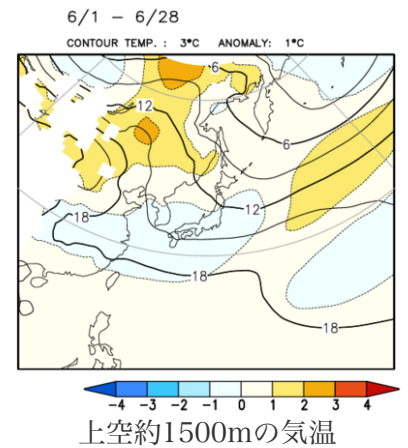
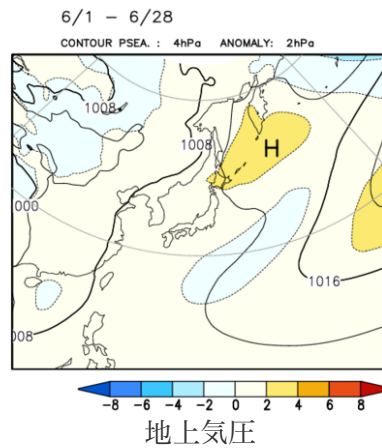
1か月の平均気温・降水量・日照時間

| | 平均気温（1か月） | 降水量（1か月） | 日照時間（1か月） |
|-------------------|---------------------------|---------------------------|----------------------------|
| 沖縄地方 | 低30 並40 高30% ほぼ平年並の見込み | 少20 並40 多40% 平年並か多い見込み | 少40 並40 多20% 平年並か少ない見込み |
| 数値は予想される出現確率（%）です | | | |

数値予報モデルによる予測結果

1か月平均の地上気圧（左図）は、日本の北に平年より高い所がありますが沖縄付近では相対的に低く、前線や湿った空気の影響を受けやすい時期がある見込みです。

上空約1500mの気温（右図）は、東日本から華中にかけて広い範囲で平年より低いと予測され、沖縄付近では期間の前半を中心に冷涼な空気に覆われやすいでしょう。



季節予報では、よく似た初期値から出発した多数の数値予報結果を利用します（アンサンブル予報）。

多数の結果の平均（上図など）から大気の状態を判断し、また結果のバラツキ具合から予報の信頼度や確率を計算します。


週別の平均気温と天候

| | 平均気温（1週目） 06/01～06/07 | 平均気温（2週目） 06/08～06/14 | 平均気温（3～4週目） 06/15～06/28 |
|---------------------|--|--|--|
| 週別の天候 | 前線や湿った空気の影響を受けやすいため雲が広がりやすく、期間の前半に雨の降る日があるでしょう。 | 前線や湿った空気の影響を受けやすいため、平年に比べ曇りや雨の日が多いでしょう。 | 平年と同様に晴れの日が多いでしょう。 |
| 沖縄地方 | 低70 並20 高10% 低い見込み | 低30 並50 高20% 平年並の見込み | 低20 並30 高50% 高い見込み |
| 数値は予想される出現確率 (%) です | <p>平均気温（1週目）</p> <p>低い確率 (%) 50 40 平年並も40% 50 高い確率 (%)</p> | <p>平均気温（2週目）</p> <p>低い確率 (%) 50 40 平年並も40% 50 高い確率 (%)</p> | <p>平均気温（3～4週目）</p> <p>低い確率 (%) 50 40 平年並も40% 50 高い確率 (%)</p> |

明日から1週間の、日別の天気や気温などは、週間天気予報 (<https://www.jma.go.jp/bosai/forecast/>) を参照してください。

季節予報は、予測の確からしさに応じて、気温や降水量などを「低い（少ない）、平年並、高い（多い）」となる確率で表しています。「平年並」がどの程度の値になるのかについては、参考資料 (<https://www.data.jma.go.jp/cpd/longfst/sankou/okinawa1.html>) をご覧ください。文章による解説については、確率の大きさに応じた言葉で表現しています。詳しくは本資料末尾の「参考（確率予報の解説）」をご覧ください。

最近1週間の天候経過



| (実況) 05/23～05/29 | 平均気温平年差 | 降水量平年比 | 日照時間平年比 |
|------------------|-------------|-----------|--------------|
| 沖縄地方 | +0.9°C (高い) | 215% (多い) | 33% (かなり少ない) |


参考

確率予報の解説（ここでは確率予報を次のような言葉で解説しています）

| 出現確率（低い（少ない）：平年並：高い（多い）） | 解説 |
|----------------------------------|----------------|
| 高い（多い）確率が50%以上 | 高い（多い）見込み |
| (20：40：40) | 平年並か高い（多い）見込み |
| 平年並の確率が50%以上 | 平年並の見込み |
| (40：30：30) (30：40：30) (30：30：40) | ほぼ平年並の見込み |
| (40：40：20) | 平年並か低い（少ない）見込み |
| 低い（少ない）確率が50%以上 | 低い（少ない）見込み |

気温・降水量・日照時間等の平年値につきましては、次のページをご覧ください。

<https://www.data.jma.go.jp/cpd/longfcst/sankou/okinawa1.html>



天気日数（晴れ日数及び降水日数）の平年値につきましては、次のページをご覧ください。

<https://www.data.jma.go.jp/cpd/longfcst/kaisetsu/tenkinissuu/tenkinissuu.html>

