

福祉サービス第三者評価 家族アンケート調査結果

事業所名称	城東こども園
調査実施期間	2023年8月19日～9月6日
利用者総数（人）	41人
調査対象家族数	41家族
有効回答家族数	12家族
回答率	29.3%
調査方法等	保護者アンケート調査は、利用者全員の保護者に行った。QRコード文書を施設へ持参し、保護者へ配布とアンケート協力を依頼した。保護者はQRコードで回答してもらった調査法により実施した。
総評	<p>全22問の回答の内訳は、 「はい」:92.4%、 「いいえ」:1.1% 「その他」:6.4% 「無回答」:0.0% となっている。</p> <p>22問中、21問の質問に対して、80%以上が「はい」と回答している。 その中でも下記の9項目は100%が「はい」の回答である。 【問1】【問2】【問4】【問5】【問8】【問10】【問17】【問18】【問19】</p> <p>問15の「子ども同士のいさかいやいじめ等があった場合の職員の対応は信頼できますか。」は、66.7%となっている。</p>

家族アンケート集計

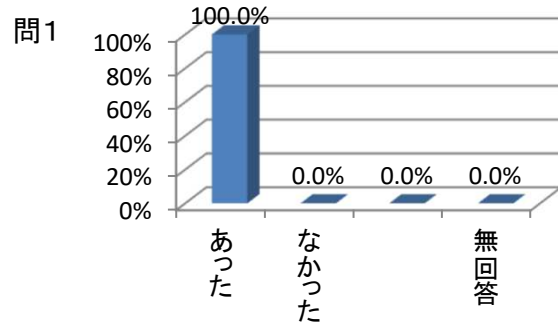
家族アンケート調査 集計結果の平均値		No.	答項目	計	%
		1	の	244	92.4%
		2	の	3	1.1%
		3	の	17	6.5%
		4	未回	0	0.0%

264 100.1%

利用者	人
対象者数	41 家族
回収数	12 家族
回収率	29.3%

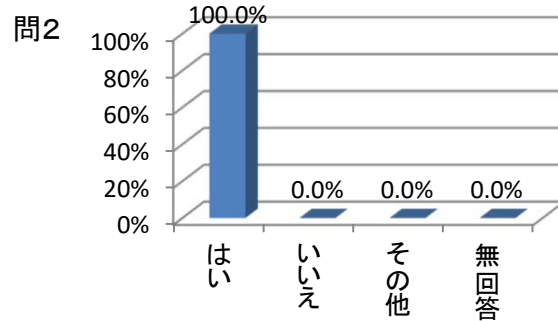
質問項目		No.	答項目	計	%
問1	入園する時に教育・保育の目標や方針、園での一日の過ごし方などについて、十分な説明がありましたか。	1	あつ	12	100.0%
		2	かつ	0	0.0%
		3		0	0.0%
		4	未回	0	0.0%

100.0%



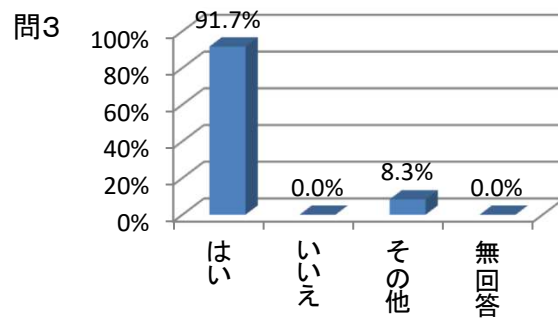
質問項目		No.	答項目	%	
問2	お子さんの教育・保育内容に関する職員の説明は、わかりやすいと思いますか。		はい	12	100.0%
		2	いい	0	0.0%
		3	の	0	0.0%
		4	未回	0	0.0%

100.0%



質問項目		No.	答項目	%	
問3	入園時に、お子さんの性格や生育歴などをしっかりと聞いてくれましたか。	1	はい	11	91.7%
		2	いい	0	0.0%
		3	の	1	8.3%
		4	未回	0	0.0%

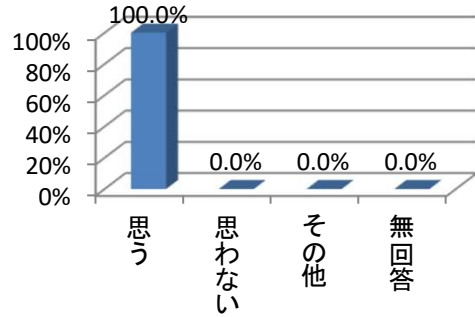
100.0%



質問項目		No.	答項目	%	
問4	園での活動は、お子さんが興味や関心を持って行えるものになっていると思いますか。	1	思う	12	100.0%
		2	思わない	0	0.0%
		3	その他	0	0.0%
		4	無回答	0	0.0%

100.0%

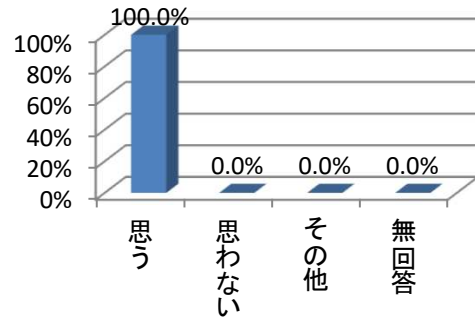
問4



質問項目		No.	答項目	%	
問5	戸外遊びや行事などにより、お子さんが自然や社会と関わる機会は十分確保されていると思いますか。	1	思う	12	100.0%
		2	思わない	0	0.0%
		3	その他	0	0.0%
		4	無回答	0	0.0%

100.0%

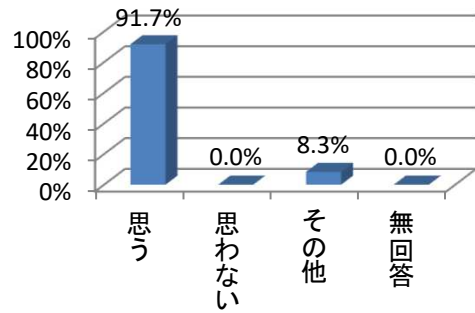
問5



質問項目		No.	答項目	%	
問6	園での活動は、お子さんの教育・保育や心身の発達に役立っていると思いますか。	1	思う	11	91.7%
		2	思わない	0	0.0%
		3	その他	1	8.3%
		4	無回答	0	0.0%

100.0%

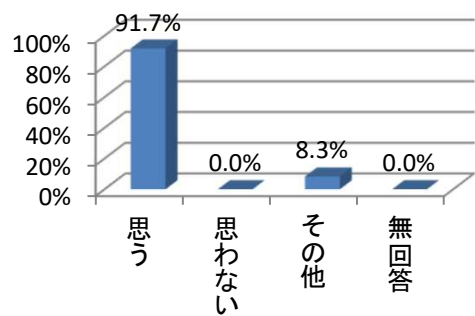
問6



質問項目		No.	答項目	%	
問7	あなたは、職員がお子さんの気持ちを大切にしながら対応してくれていると思いますか。	1	思う	11	91.7%
		2	思わない	0	0.0%
		3	その他	1	8.3%
		4	無回答	0	0.0%

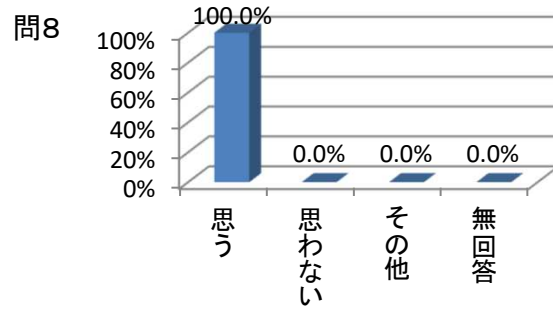
100.0%

問7



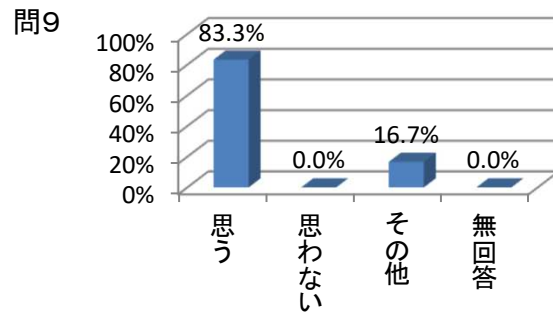
質問項目		No.	答項目	%	
問8	お子さんが遊び足りなかったり、疲れすぎたりすることなく、園で過ごせていると思いますか。	1	思う	12	100.0%
		2	思わない	0	0.0%
		3	その他	0	0.0%
		4	無回答	0	0.0%

100.0%



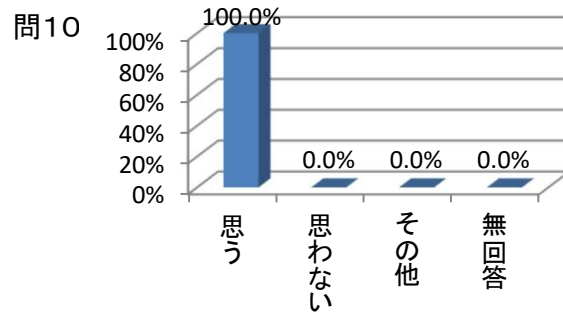
質問項目		No.	答項目	%	
問9	園で、お子さんは楽しく過ごしていると思いますか。	1	思う	10	83.3%
		2	思わない	0	0.0%
		3	その他	2	16.7%
		4	無回答	0	0.0%

100.0%



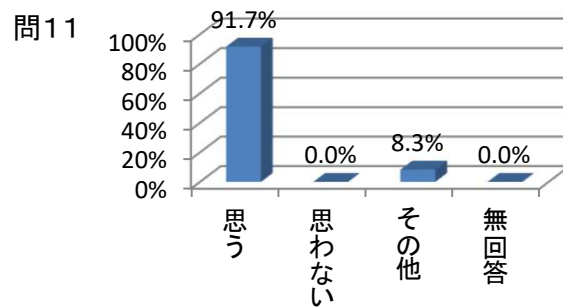
質問項目		No.	答項目	%	
問10	園で提供される食事・おやつは、お子さんの状態(アレルギーや日々の体調等)に配慮し、工夫されていると思いますか。	1	思う	12	100.0%
		2	思わない	0	0.0%
		3	その他	0	0.0%
		4	無回答	0	0.0%

100.0%



質問項目		No.	答項目	%	
問11	園内は清潔で整理された空間になっていると思いますか。	1	思う	11	91.7%
		2	思わない	0	0.0%
		3	その他	1	8.3%
		4	無回答	0	0.0%

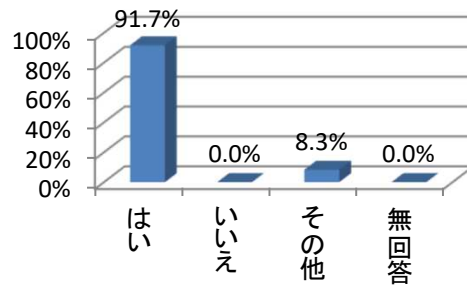
100.0%



質問項目		No.	答項目	%	
問12	お子さんがけがをしたり、体調が悪くなったときの、職員の対応は信頼できますか。	1	はい	11	91.7%
		2	いいえ	0	0.0%
		3	その他	1	8.3%
		4	無回答	0	0.0%

100.0%

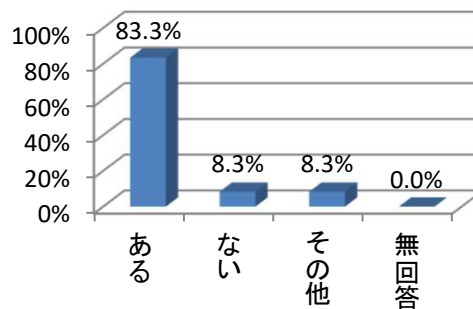
問12



質問項目		No.	答項目	%	
問13	園内でインフルエンザなどの感染症が発生した際には、その状況について連絡がありますか。	1	ある	10	83.3%
		2	ない	1	8.3%
		3	その他	1	8.3%
		4	無回答	0	0.0%

100.0%

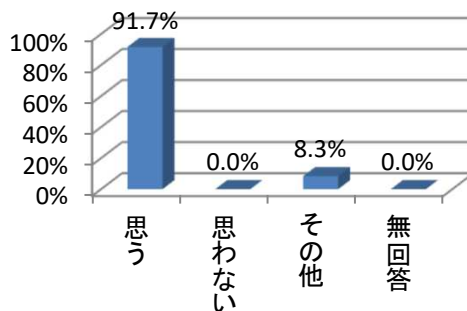
問13



質問項目		No.	答項目	%	
問14	園の安全対策が十分取られていると思いますか。	1	思う	11	91.7%
		2	思わない	0	0.0%
		3	その他	1	8.3%
		4	無回答	0	0.0%

100.0%

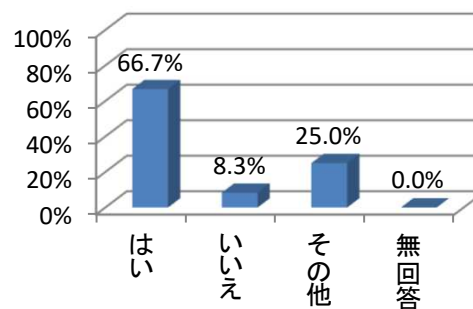
問14



質問項目		No.	答項目	%	
問15	子ども同士のいさかいやいじめ等があった場合の職員の対応は信頼できますか。	1	はい	8	66.7%
		2	いいえ	1	8.3%
		3	その他	3	25.0%
		4	無回答	0	0.0%

100.0%

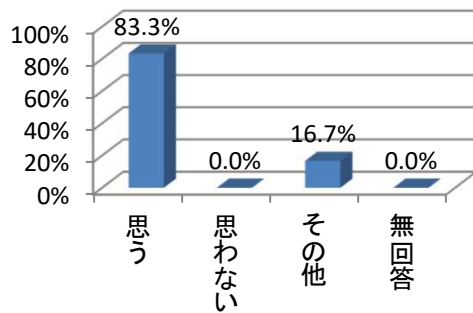
問15



質問項目		No.	答項目	%	
問16	あなたは、職員の言葉遣いや態度、服装などが適切だと思いますか。	1	思う	10	83.3%
		2	思わない	0	0.0%
		3	その他	2	16.7%
		4	無回答	0	0.0%

100.0%

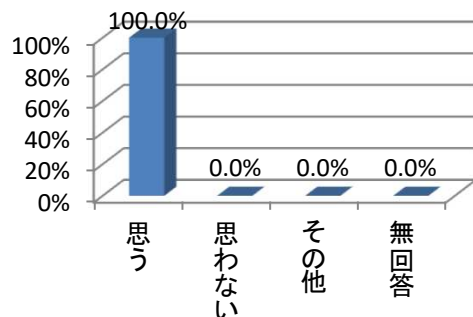
問16



質問項目		No.	答項目	%	
問17	あなたやお子さんのプライバシー（他の人に見られたくない、聞かれたくない、知られたくないと思うこと）を職員は守ってくれていると思いますか。	1	思う	12	100.0%
		2	思わない	0	0.0%
		3	その他	0	0.0%
		4	無回答	0	0.0%

100.0%

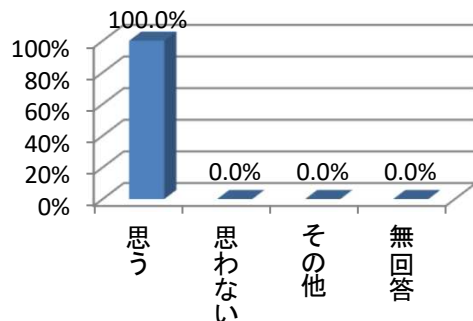
問17



質問項目		No.	答項目	%	
問18	教育・保育時間の変更が急きょ必要になった場合、開園時間内において、園の可能な限り、柔軟に対応されていると思いますか。	1	思う	12	100.0%
		2	思わない	0	0.0%
		3	その他	0	0.0%
		4	無回答	0	0.0%

100.0%

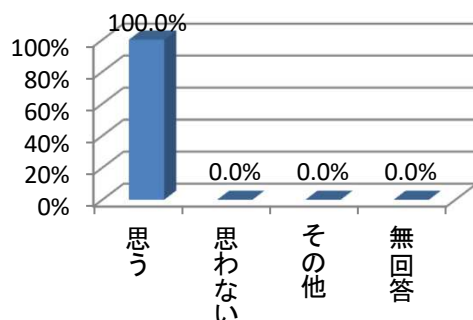
問18



質問項目		No.	答項目	%	
問19	行事などへの参観や保護者会などの園が実施する活動に、保護者が参加しやすい工夫（日程調整など）がされていると思いますか。	1	思う	12	100.0%
		2	思わない	0	0.0%
		3	その他	0	0.0%
		4	無回答	0	0.0%

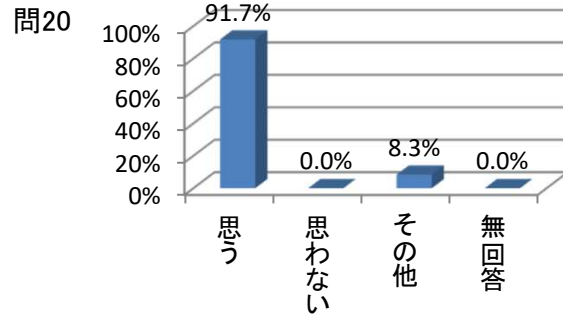
100.0%

問19



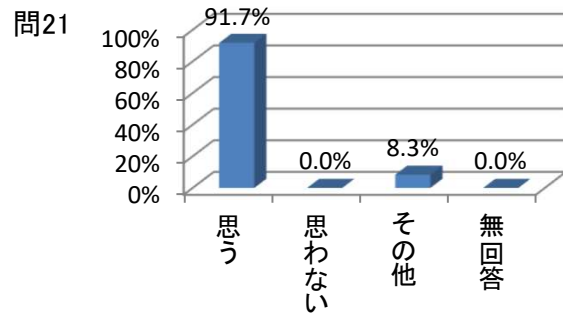
質問項目		No.	答項目	%	
問20	子どもの気持ちや様子・子育てなどについて職員と話したり相談することができるような信頼関係があると思いますか。	1	思う	11	91.7%
		2	思わない	0	0.0%
		3	その他	1	8.3%
		4	無回答	0	0.0%

100.0%



質問項目		No.	答項目	%	
問21	あなたが困ったときに、職員は、きちんと対応してくれていると思いますか。	1	思う	11	91.7%
		2	思わない	0	0.0%
		3	その他	1	8.3%
		4	無回答	0	0.0%

100.0%



質問項目		No.	答項目	%	
問22	あなたが不満に思ったことや要望を伝えたいとき、職員以外の人(役所や第三者委員など)にも相談できることをわかりやすく伝えてくれましたか。	1	はい	10	83.3%
		2	いいえ	1	8.3%
		3	その他	1	8.3%
		4	無回答	0	0.0%

12 100.0%

