

平成26年「宿泊施設実態調査」の結果について

	H26年	H25年	増減数	増減割合
宿泊施設件数	1,541 軒	1,441 軒	+ 100 軒	106.9%
客室数	40,243 室	38,905 室	+ 1,338 室	103.4%
収容人数	104,724 人	100,111 人	+ 4,613 人	104.6%

1 調査の概要

(目的)

沖縄県内の宿泊施設数、客室数、収容人員を宿泊施設の種類別に把握し、今後の観光客受入体制の整備に資するとともに、観光行政の基礎資料とすることを目的とする。

(調査の方法)

沖縄県内各市町村から、平成26年12月31日時点における各市町村所在の宿泊施設について、宿泊施設ごとの客室数、収容人員等のデータの提供を受け集計した。

ただし、風俗営業等の規制及び業務の適性化等に関する法律第2条6項4号に該当する施設(モーテル、ラブホテル等)及び民泊施設は除く。

※宿泊施設の区分については、次ページ参照

2 調査結果の概要

各合計数を前年調査結果と比較すると、軒数はプラス100軒(対前年比106.9%)、客室数はプラス1,338室(対前年比103.4%)、収容人数はプラス4,613人(対前年比104.6%)となり、軒数合計、客室数合計、収容人員合計ともに過去最高となった。

平成26年宿泊施設 軒数・客室数・収容人員

平成26年12月31日現在

平成26年	軒 数		客室数		収容人員	
	(軒)	対前年比 (%)	(室)	対前年比 (%)	(人)	対前年比 (%)
ホテル・旅館	356	101.7%	32,277	103.5%	81,370	104.9%
大規模 (収容人員300人以上)	81	103.8%	19,230	104.2%	54,556	106.4%
中規模 (収容人員299~100人)	114	102.7%	9,681	102.7%	20,017	102.8%
小規模 (収容人員100人未満)	161	100.0%	3,366	101.5%	6,797	100.3%
民宿等	1,149	108.9%	7,577	103.5%	20,590	103.9%
団体経営施設・ユースホテル	36	100.0%	389	100.3%	2,764	100.2%
合 計	1,541	106.9%	40,243	103.4%	104,724	104.6%

※1 ホテル・旅館＝リゾートホテル、ビジネス・宿泊特化型ホテル、シティーホテル、旅館

※2 民宿等＝民宿、ペンション・貸別荘、ドミトリー・ゲストハウス、ウィークリーマンション

※3 平成26年1月1日～平成26年12月31日の期間に新規開業・廃業した施設のほか、新たに宿泊施設の営業・廃業の実態が確認された施設も含む。

＜宿泊種別の区分＞

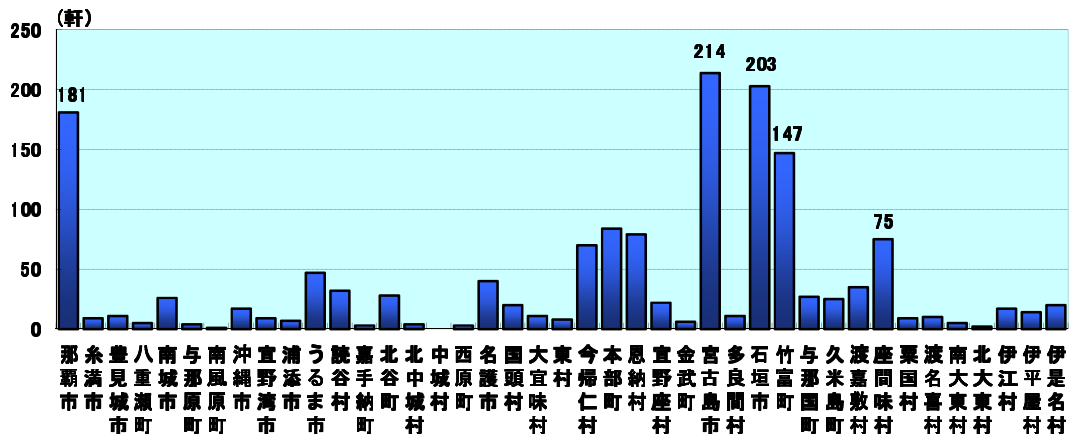
種 別	定 義
リゾートホテル	各室にバス・トイレ等を備えた洋室が主体の施設。レストランや結婚式会場等の付帯施設を備えたレジャー型ホテル。主に本島中北部地域、離島地域に立地し上記機能を備えたホテル。
ビジネス・宿泊特化型ホテル	各室にバス・トイレ等を備えた洋室が主体の施設。宿泊機能を中心としたタイプのホテル。
シティホテル	各室にバス・トイレ等を備えた洋室が主体の施設。宿泊機能のほかレストランや結婚式会場、宴会場等の付帯施設を備えた多機能・都市型ホテル。
旅館	和室が主体の比較的規模の大きな施設。民宿等との区別が困難な場合は、当該施設の名称等で区別する。
民宿	バス・トイレが共用となっている和室が主体の比較的規模が小さい施設。旅館等との区別が困難な場合は、当該施設名称等で区別する。
ペンション・貸別荘	洋室が主体の比較的規模が小さい施設。ホテル等との区別が困難な場合は、当該施設の名称等で区別する。プチホテル、貸別荘などの名称で観光客が宿泊しているものも含める。
ドミトリー・ゲストハウス	多人数で共用する宿泊室があり、低料金で宿泊できる簡易宿所。個室を併設している場合も含める。
ウィークリーマンション	寝具が完備され、短期で貸すマンション・アパート
団体経営施設	財団法人等が経営する公共宿泊施設
ユースホテル	(財)日本ユースホステル協会加盟施設等

※ H26年調査より、ホテルを「リゾート」「ビジネス・宿泊特化型」「シティ」の種別に分けて調査を実施

※ 区分しがたい場合は、営業実態、名称等により市町村が判断

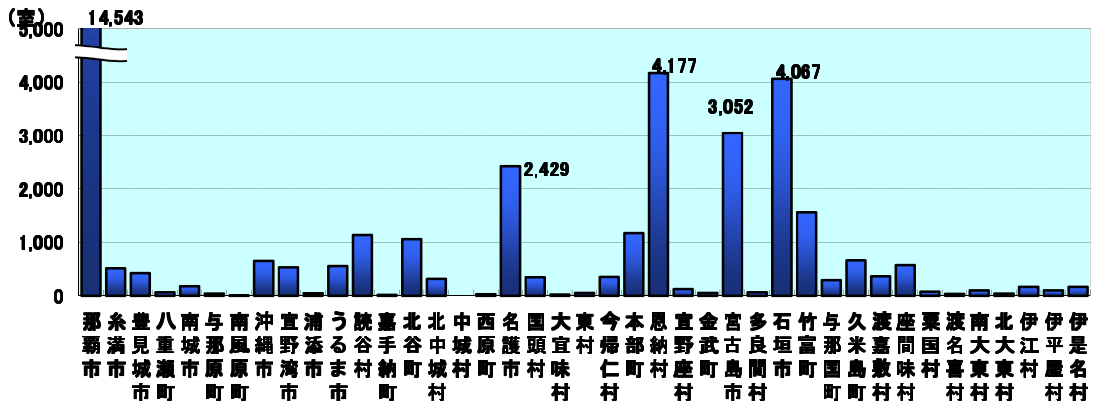
3 市町村別結果の概要

3-1 市町村別宿泊施設の「軒数」



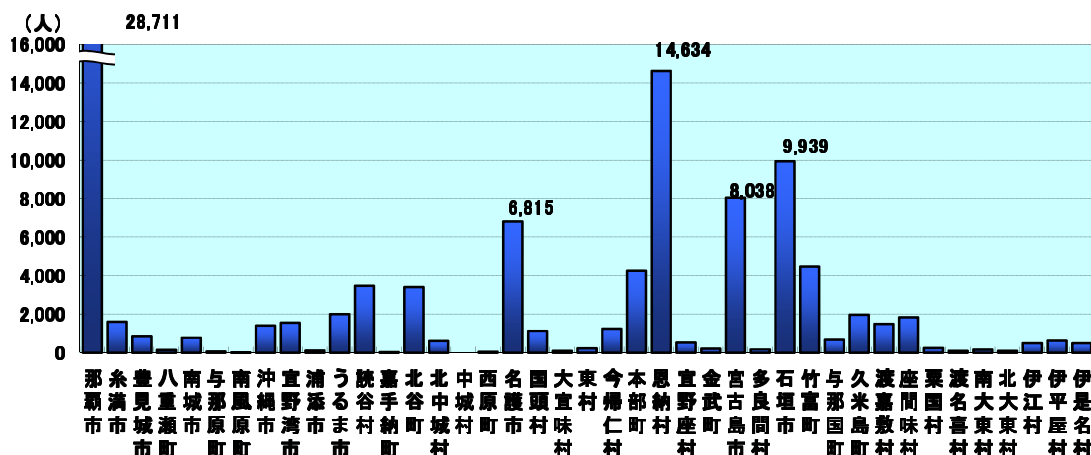
宿泊施設数は宮古島市が214軒と最も多く、次いで石垣市203軒、那覇市 181軒の順となっている。

3-2 市町村別宿泊施設の「客室数」



那覇市は宿泊施設数が県内3番目であるが、大規模施設が多く所在していることから、客室数は 14,543 室と最も多くなっており、次いで恩納村の 4,177 室、石垣市の 4,067 室の順となっている。

3-3 市町村別宿泊施設の「収容人員」



那覇市は宿泊施設数が県内3番目であるが、大規模施設が多く所在していることから、収容人員は28,711人と最も多くなっており、次いで恩納村の14,634人、石垣市の9,939人の順となっている。

4 宿泊施設種別の概要

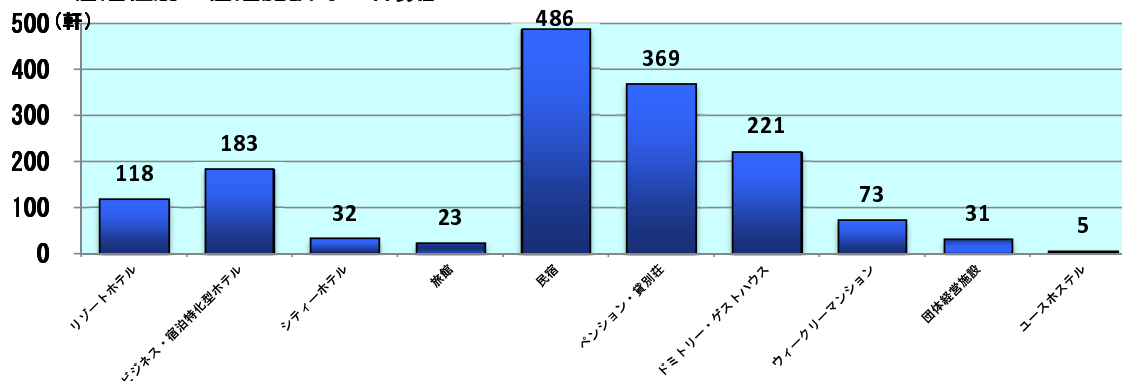
宿泊施設を種別でみると、前年と比べ「ペンション・貸別荘」及び「ドミトリー・ゲストハウス」の種別が伸びた。

平成26年宿泊施設種別 軒数・客室数・収容人員 平成26年12月31日現在

平成26年	軒数		客室数		収容人員	
	(軒)	対前年比(%)	(室)	対前年比(%)	(人)	対前年比(%)
ホテル・旅館	356	101.7%	32,277	103.5%	81,370	104.9%
リゾートホテル	118	—	14,805	—	46,481	—
ビジネス・宿泊特化型ホテル	183	—	11,366	—	20,417	—
シティーホテル	32	—	5,835	—	13,843	—
旅館	23	—	271	—	629	—
民宿	486	101.0%	3,264	97.9%	8,735	98.1%
ペンション・貸別荘	369	117.9%	1,769	113.3%	5,937	112.1%
ドミトリー・ゲストハウス	221	115.7%	1,365	109.9%	3,789	108.7%
ウィークリーマンション	73	104.3%	1,179	99.6%	2,129	100.3%
団体経営施設	31	100.0%	318	100.3%	2,459	100.2%
ユースホステル	5	100.0%	71	100.0%	305	100.0%
合計	1,541	106.9%	40,243	103.4%	104,724	104.6%

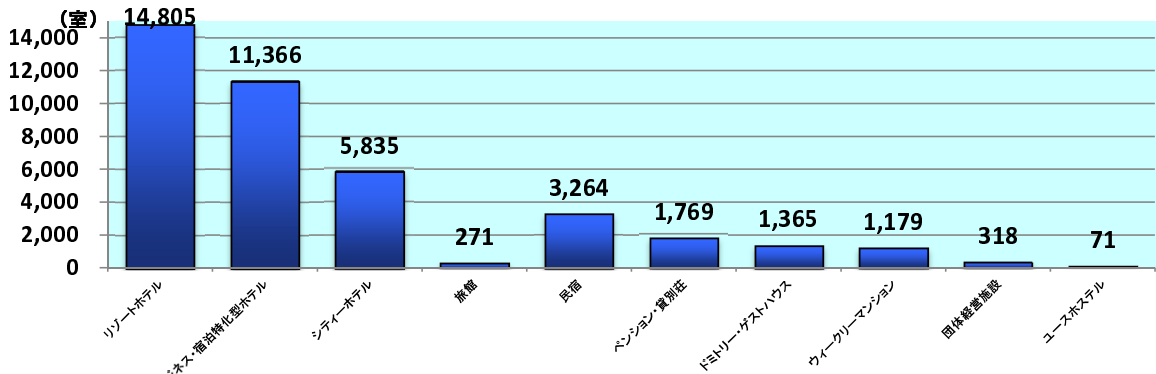
※ ホテル・旅館の種別内訳については、昨年データがないことから非表示としている。

4-1 宿泊種別 宿泊施設の「軒数」



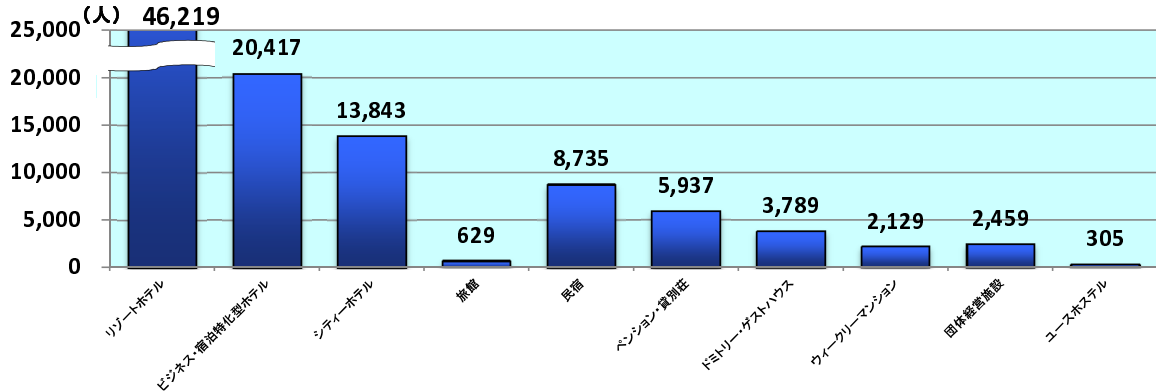
宿泊施設数は民宿が486軒と最も多く、次いでペンション・貸別荘369軒、ドミトリー・ゲストハウス221軒となっている。

4-2 宿泊種別 宿泊施設の「客室数」



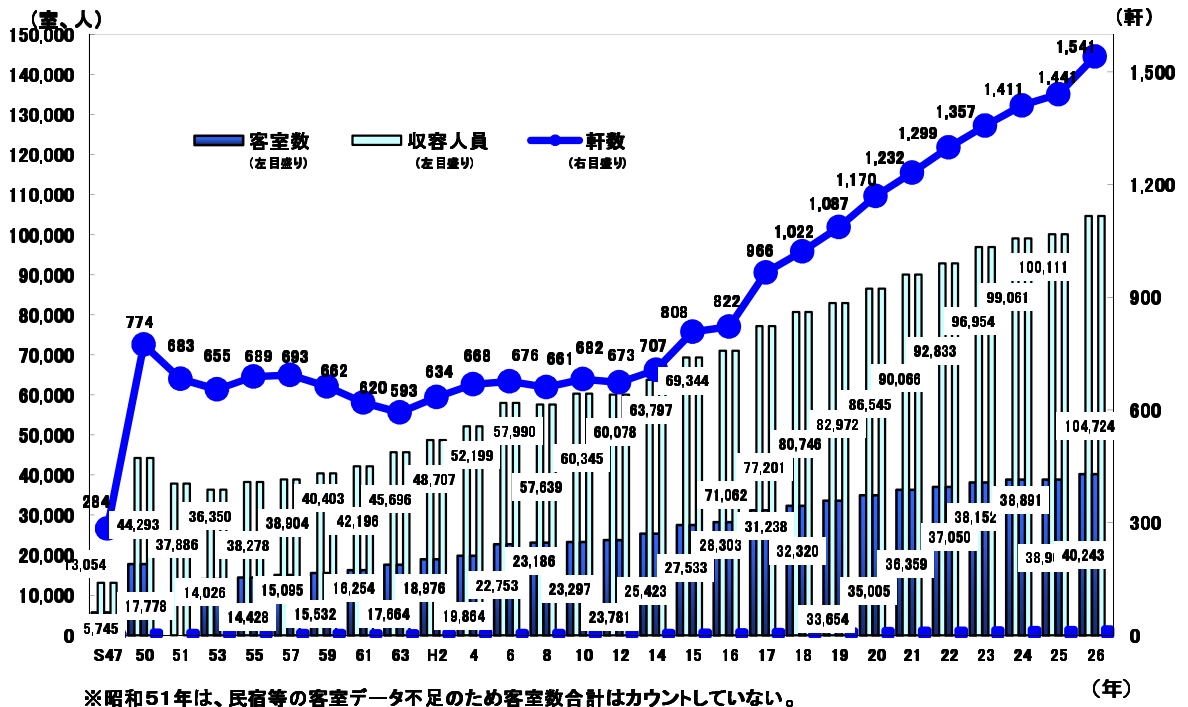
客室数については、リゾートホテル14,805室、ビジネス・宿泊特化型ホテル11,366室、シティホテル5,835室の順となっている。

4-3 宿泊種別 宿泊施設の「収容人員」



収容人員については、リゾートホテルが46,219人と最も多く、2番目に多いビジネス・宿泊特化型ホテルの2倍以上の収容人員となっている。

5 宿泊施設等の推移



(1)市町村別・種別の宿泊施設数等

平成26年12月31日現在(単位:軒、室、人)

		ホテル・旅館					民宿					ペンション・貸別荘					ドミトリー・ゲストハウス					ウィークリーマンション					団体経営施設					ユースホステル					合計							
		軒数	客室数			収容人員	軒数	客室数			収容人員	軒数	客室数			収容人員	軒数	客室数			収容人員	軒数	客室数			収容人員	軒数	客室数			収容人員	軒数	客室数			収容人員								
			和	洋	計			和	洋	計			和	洋	計			和	洋	計			和	洋	計			和	洋	計			和	洋	計		和	洋	計	和	洋	計		
① 沖縄本島 (南部)	1 那覇市	102	135	12,934	13,069	25,683	20	96	124	220	371	2	0	13	13	22	34	21	515	536	1,215	18	1	611	612	1,022	3	16	32	48	183	2	8	37	45	215	181	277	14,266	14,543	28,711			
	2 糸満市	3	6	487	493	1,541	4	10	3	13	35	1	1	3	4	10	1	1	4	5	14	0	0	0	0	0	0	0	0	0	0	0	0	0	0	0	0	9	18	497	515	1,600		
	3 豊見城市	2	0	268	268	687	0	0	0	0	0	0	0	0	0	0	0	0	0	0	0	0	9	0	158	158	158	0	0	0	0	0	0	0	0	0	0	0	11	0	426	426	845	
	4 八重瀬町	1	0	51	51	102	2	4	0	4	8	0	0	0	0	0	2	3	6	9	36	0	0	0	0	0	0	0	0	0	0	0	0	0	0	0	0	0	5	7	57	64	146	
	5 南城市	2	48	20	68	236	11	43	0	43	102	10	12	30	42	131	0	0	0	0	0	0	1	0	7	7	21	2	21	0	21	282	0	0	0	0	0	0	26	124	57	181	772	
	6 与那原町	0	0	0	0	0	1	1	1	2	5	0	0	0	0	0	1	5	1	6	20	2	0	32	32	44	0	0	0	0	0	0	0	0	0	0	0	0	4	6	34	40	69	
	7 南風原町	0	0	0	0	0	0	0	0	0	0	0	0	0	0	0	1	2	2	4	10	0	0	0	0	0	0	0	0	0	0	0	0	0	0	0	0	1	2	2	4	10		
	小計	110	189	13,760	13,949	28,249	38	154	128	282	521	13	13	46	59	163	39	32	528	560	1,295	30	1	808	809	1,245	5	37	32	69	465	2	8	37	45	215	237	434	15,339	15,773	32,153			
② 沖縄本島 (中部)	8 沖縄市	12	62	548	610	1,302	2	17	2	19	43	2	0	8	8	12	0	0	0	0	0	1	0	16	16	32	0	0	0	0	0	0	0	0	0	0	0	0	0	17	79	574	653	1,389
	9 宜野湾市	4	8	516	524	1,515	0	0	0	0	0	0	0	0	0	3	0	5	5	13	2	0	6	6	20	0	0	0	0	0	0	0	0	0	0	0	0	0	9	8	527	535	1,548	
	10 浦添市	3	4	37	41	93	1	0	3	3	8	0	0	0	0	0	0	0	0	0	0	3	0	7	7	15	0	0	0	0	0	0	0	0	0	0	0	0	7	4	47	51	116	
	11 うるま市	12	22	357	379	1,205	20	54	68	122	410	10	9	12	21	138	4	2	22	24	51	0	0	0	0	0	1	14	0	14	196	0	0	0	0	0	0	47	101	459	560	2,000		
	12 読谷村	6	38	1,011	1,049	3,206	4	16	11	27	58	1	0	3	3	6	20	9	48	57	185	1	0	4	4	12	0	0	0	0	0	0	0	0	0	0	0	0	32	63	1,077	1,140	3,467	
	13 嘉手納町	2	0	14	14	22	0	0	0	0	0	0	0	0	0	0	1	0	3	3	16	0	0	0	0	0	0	0	0	0	0	0	0	0	0	0	0	3	0	17	17	38		
	14 北谷町	8	86	831	917	2,892	0	0	0	0	0	9	0	96	96	313	9	1	41	42	165	2	0	10	10	32	0	0	0	0	0	0	0	0	0	0	0	0	28	87	978	1,065	3,402	
	15 北中城村	2	26	274	300	573	0	0	0	0	0	0	0	0	0	0	0	0	0	0	0	0	1	0	15	15	30	1	2	0	2	8	0	0	0	0	0	4	28	289	317	611		
16 中城村	0	0	0	0	0	0	0	0	0	0	0	0	0	0	0	0	0	0	0	0	0	0	0	0	0	0	0	0	0	0	0	0	0	0	0	0	0	0	0	0				
17 西原町	0	0	0	0	0	0	0	0	0	0	0	0	0	0	0	1	0	9	9	18	2	0	23	23	31	0	0	0	0	0	0	0	0	0	0	0	0	0	3	0	32	32	49	
小計	49	246	3,588	3,834	10,808	27	87	84	171	519	22	9	119	128	469	38	12	128	140	448	12	0	81	81	172	2	16	0	16	204	0	0	0	0	0	0	150	370	4,000	4,370	12,620			
③ 沖縄本島 (北部)	18 名護市	19	34	2,281	2,315	6,480	7	13	24	37	121	7	8	18	26	70	4	6	14	20	52	3	1	31	31	92	0	0	0	0	0	0	0	0	0	0	0	0	40	62	2,368	2,429	6,815	
	19 国頭村	8	39	264	303	994	10	36	4	40	97	2	5	0	5	29	0	0	0	0	0	0	0	0	0	0	0	0	0	0	0	0	0	0	0	0	0	0	20	80	268	348	1,120	
	20 大宜味村	0	0	0	0	0	5	12	3	15	50	6	2	9	11	50	0	0	0	0	0	0	0	0	0	0	0	0	0	0	0	0	0	0	0	0	0	0	11	14	12	26	100	
	21 東村	0	0	0	0	0	2	10	0	10	30	5	1	27	28	88	0	0	0	0	0	0	0	0	0	0	1	1	14	15	111	0	0	0	0	0	0	8	12	41	53	229		
	22 今帰仁村	2	6	109	115	340	15	39	10	49	153	42	19	113	132	498	9	2	48	50	136	0	0	0	0	0	2	1	9	10	102	0	0	0	0	0	0	70	67	289	356	1,229		
	23 本部町	9	6	881	887	3,206	18	88	22	110	355	44	59	79	138	527	11	3	16	19	93	2	0	20	20	78	0	0	0	0	0	0	0	0	0	0	0	0	84	156	1,018	1,174	4,259	
	24 恩納村	21	142	3,688	3,830	13,213	9	54	1	55	169	46	34	228	262	1,140	2	2	8	10	64	1	0	20	20	48	0	0	0	0	0	0	0	0	0	0	0	0	79	232	3,945	4,177	14,634	
	25 宜野座村	1	0	30	30	90	3	13	1	14	40	16	26	23	49	255	1	0	1	1	6	0	0	0	0	0	1	13	20	33	142	0	0	0	0	0	0	22	52	75	127	533		
26 金武町	2	25	1	26	57	2	4	1	5	18	2	20	6	26	144	0	0	0	0	0	0	0	0	0	0	0	0	0	0	0	0	0	0	0	0	0	6	49	8	57	219			
小計	62	252	7,254	7,506	24,380	71	269	66	335	1,033	170	174	503	677	2,801	27	13	87	100	351	6	1	71	71	218	4	15	43	58	355	0	0	0	0	0	0	340	724	8,024	8,747	29,138			
④ 宮古	27 宮古島市	44	216	1,975	2,191	5,391	60	171	105	276	769	53	66	213	279	763	40	55	120	175	569	13	3	101	104	286	3	12	5	17	220	1	8	2	10	40	214	531	2,521	3,052	8,038			
	28 多良間村	0	0	0	0	0	6	37	0	37	87	1	1	0	1	5	3	8	5	13	37	0	0	0	0	0	1	2	12	14	44	0	0	0	0	0	11	48	17	65	173			
小計	44	216	1,975	2,191	5,391	66	208	105	313	856	54	67	213	280	768	43	63	125	188	606	13	3	101	104	286	4	14	17	31	264	1	8	2	10	40	225	579	2,538	3,117	8,211				
⑤ 八重山	29 石垣市	42	50	3,003	3,053	7,272	54	319	79	398	1,083	46	53	182	235	641	50	65	204	269	752	10	6	96	102	166	1	10	0	10	25	0	0	0	0	0	0	203	503	3,564	4,067	9,939		
	30 竹富町	18	39	720	759	2,392	78	432	106	538	1,261	32	45	121	166	451	13	39	25	64	157	1	0	3	3	15	3	12	10	22	145	2	12	4	16	50	147	579	989	1,568	4,471			
	31 与那国町																																											

(2) 市町村別・規模別の「ホテル・旅館」数等

平成26年12月31日現在(単位:軒、室、人)

		ホテル・旅館 大規模(300人以上)					ホテル・旅館 中規模(100人以上300人未満)					ホテル・旅館 小規模(100人未満)					合計				
		軒数	客室数			収容人員	軒数	客室数			収容人員	軒数	客室数			収容人員	軒数	客室数			収容人員
			和	洋	計			和	洋	計			和	洋	計			和	洋	計	
① 沖縄本島(南部)	1 那覇市	27	32	6,788	6,820	15,377	52	68	5,385	5,453	9,170	23	35	761	796	1,136	102	135	12,934	13,069	25,683
	2 糸満市	1	0	448	448	1,398	1	6	21	27	108	1	0	18	18	35	3	6	487	493	1,541
	3 豊見城市	2	0	268	268	687	0	0	0	0	0	0	0	0	0	0	2	0	268	268	687
	4 八重瀬町	0	0	0	0	0	1	0	51	51	102	0	0	0	0	0	1	0	51	51	102
	5 南城市	0	0	0	0	0	1	47	6	53	206	1	1	14	15	30	2	48	20	68	236
	6 与那原町	0	0	0	0	0	0	0	0	0	0	0	0	0	0	0	0	0	0	0	0
	7 南風原町	0	0	0	0	0	0	0	0	0	0	0	0	0	0	0	0	0	0	0	0
	小計	30	32	7,504	7,536	17,462	55	121	5,463	5,584	9,586	25	36	793	829	1,201	110	189	13,760	13,949	28,249
② 沖縄本島(中部)	8 沖縄市	1	50	252	302	650	2	5	118	123	252	9	7	178	185	400	12	62	548	610	1,302
	9 宜野湾市	2	4	476	480	1,401	0	0	0	0	0	2	4	40	44	114	4	8	516	524	1,515
	10 浦添市	0	0	0	0	0	0	0	0	0	0	3	4	37	41	93	3	4	37	41	93
	11 うるま市	2	0	188	188	692	2	1	79	80	242	8	21	90	111	271	12	22	357	379	1,205
	12 読谷村	3	38	912	950	2,832	2	0	89	89	353	1	0	10	10	21	6	38	1,011	1,049	3,206
	13 嘉手納町	0	0	0	0	0	0	0	0	0	0	2	0	14	14	22	2	0	14	14	22
	14 北谷町	3	84	703	787	2,500	2	0	73	73	268	3	2	55	57	124	8	86	831	917	2,892
	15 北中城村	1	2	222	224	449	1	24	52	76	124	0	0	0	0	0	2	26	274	300	573
	16 中城村	0	0	0	0	0	0	0	0	0	0	0	0	0	0	0	0	0	0	0	0
17 西原町	0	0	0	0	0	0	0	0	0	0	0	0	0	0	0	0	0	0	0	0	
小計	12	178	2,753	2,931	8,524	9	30	411	441	1,239	28	38	424	462	1,045	49	246	3,588	3,834	10,808	
③ 沖縄本島(北部)	18 名護市	7	20	1,620	1,640	5,010	6	5	500	505	1,156	6	9	161	170	314	19	34	2,281	2,315	6,480
	19 国頭村	1	0	184	184	600	0	0	0	0	0	7	39	80	119	394	8	39	264	303	994
	20 大宜味村	0	0	0	0	0	0	0	0	0	0	0	0	0	0	0	0	0	0	0	
	21 東村	0	0	0	0	0	0	0	0	0	0	0	0	0	0	0	0	0	0	0	
	22 今帰仁村	0	0	0	0	0	1	0	84	84	260	1	6	25	31	80	2	6	109	115	340
	23 本部町	3	0	618	618	2,116	5	6	258	264	1,080	1	0	5	5	10	9	6	881	887	3,206
	24 恩納村	13	134	3,451	3,585	12,416	3	0	183	183	595	5	8	54	62	202	21	142	3,688	3,830	13,213
	25 宜野座村	0	0	0	0	0	0	0	0	0	0	1	0	30	30	90	1	0	30	30	90
26 金武町	0	0	0	0	0	0	0	0	0	0	2	25	1	26	57	2	25	1	26	57	
小計	24	154	5,873	6,027	20,142	15	11	1,025	1,036	3,091	23	87	356	443	1,147	62	252	7,254	7,506	24,380	
④ 宮古	27 宮古島市	3	18	713	731	2,290	12	68	868	936	2,047	29	130	394	524	1,054	44	216	1,975	2,191	5,391
	28 多良間村	0	0	0	0	0	0	0	0	0	0	0	0	0	0	0	0	0	0	0	
	小計	3	18	713	731	2,290	12	68	868	936	2,047	29	130	394	524	1,054	44	216	1,975	2,191	5,391
⑤ 八重山	29 石垣市	8	2	1,363	1,365	3,954	13	30	1,124	1,154	2,382	21	18	516	534	936	42	50	3,003	3,053	7,272
	30 竹富町	3	0	440	440	1,584	2	0	83	83	260	13	39	197	236	548	18	39	720	759	2,392
	31 与那国町	0	0	0	0	0	1	0	77	77	172	6	42	23	65	127	7	42	100	142	299
	小計	11	2	1,803	1,805	5,538	16	30	1,284	1,314	2,814	40	99	736	835	1,611	67	131	3,823	3,954	9,963
⑥ その他の離島	32 久米島町	1	0	200	200	600	4	2	248	250	734	1	15	12	27	75	6	17	460	477	1,409
	33 渡嘉敷村	0	0	0	0	0	1	24	10	34	280	2	2	16	18	46	3	26	26	52	326
	34 座間味村	0	0	0	0	0	0	0	0	0	0	3	8	71	79	241	3	8	71	79	241
	35 粟国村	0	0	0	0	0	0	0	0	0	0	0	0	0	0	0	0	0	0	0	
	36 渡名喜村	0	0	0	0	0	0	0	0	0	0	0	0	0	0	0	0	0	0	0	
	37 南大東村	0	0	0	0	0	1	21	30	51	100	1	0	21	21	22	2	21	51	72	122
	38 北大東村	0	0	0	0	0	0	0	0	0	0	1	4	19	23	50	1	4	19	23	50
	39 伊江村	0	0	0	0	0	1	0	35	35	126	3	13	20	33	120	4	13	55	68	246
	40 伊平屋村	0	0	0	0	0	0	0	0	0	0	1	9	11	20	49	1	9	11	20	49
	41 伊是名村	0	0	0	0	0	0	0	0	0	0	4	23	29	52	136	4	23	29	52	136
小計	1	0	200	200	600	7	47	323	370	1,240	16	74	199	273	739	24	121	722	843	2,579	
合計	81	384	18,846	19,230	54,556	114	307	9,374	9,681	20,017	161	464	2,902	3,366	6,797	356	1,155	31,122	32,277	81,370	

(4) 宿泊施設数等の推移

(単位: 軒、室、人)

	ホテル・旅館									民宿等			団体経営施設 ・ユースホステル			合計					
	大規模(300人以上)			中規模(299~100人)			小規模(100人未満)												計		
	軒数	客室数	収容人員	軒数	客室数	収容人員	軒数	客室数	収容人員	軒数	客室数	収容人員	軒数	客室数	収容人員	軒数	客室数	収容人員	軒数	客室数	収容人員
昭和47年	—	—	—	—	—	—	—	—	—	170	4,160	9,307	94	1,376	2,751	20	209	996	284	5,745	13,054
50年	—	—	—	—	—	—	—	—	—	404	14,861	34,563	342	2,461	7,882	28	456	1,848	774	17,778	44,293
51年	—	—	—	—	—	—	—	—	—	344	12,180	29,018	309	—	6,967	30	491	1,901	683	—	37,886
53年	15	3,566	7,657	60	3,938	9,155	248	3,865	9,464	323	11,369	26,276	304	2,083	7,585	28	574	2,489	655	14,026	36,350
55年	17	3,750	8,501	54	3,451	8,425	230	3,761	9,032	301	10,962	25,958	355	2,807	9,218	33	659	3,102	689	14,428	38,278
57年	18	3,946	8,882	58	3,960	9,106	203	3,364	7,867	279	11,270	25,855	371	2,945	9,182	43	880	3,867	693	15,095	38,904
59年	21	4,709	11,686	59	3,959	9,259	176	3,190	7,287	256	11,858	28,232	371	3,058	9,776	35	616	2,395	662	15,532	40,403
61年	24	5,223	13,063	66	4,487	10,547	191	3,229	7,653	281	12,939	31,263	305	2,537	8,217	34	778	2,716	620	16,254	42,196
63年	31	7,224	17,996	59	4,149	9,532	153	2,863	6,757	243	14,236	34,285	317	2,667	8,481	33	761	2,930	593	17,664	45,696
平成2年	32	7,494	18,395	65	4,506	10,534	191	3,762	8,375	288	15,762	37,304	311	2,582	8,345	35	632	3,058	634	18,976	48,707
4年	33	7,597	19,307	69	4,784	11,508	212	4,033	9,631	314	16,414	40,446	318	2,741	8,482	36	709	3,271	668	19,864	52,199
6年	39	9,677	24,662	71	5,069	12,213	178	4,085	8,532	288	18,831	45,407	349	2,866	8,985	39	1,056	3,598	676	22,753	57,990
8年	42	10,380	26,187	73	5,058	11,764	165	3,695	7,679	280	19,133	45,630	343	2,985	8,599	38	1,068	3,410	661	23,186	57,639
10年	42	10,560	28,633	74	5,024	11,873	163	3,487	7,044	279	19,071	47,550	361	3,021	9,073	42	1,205	3,722	682	23,297	60,345
12年	45	11,107	29,529	67	4,988	11,146	156	3,412	6,714	268	19,507	47,389	369	3,118	9,404	36	1,156	3,285	673	23,781	60,078
14年	51	12,523	32,005	73	5,474	11,872	164	3,534	7,252	288	21,531	51,129	375	3,145	9,290	44	747	3,378	707	25,423	63,797
15年	55	13,297	34,306	84	6,183	13,587	160	3,594	7,128	299	23,074	55,021	462	3,685	10,863	47	774	3,460	808	27,533	69,344
16年	57	13,714	35,258	87	6,399	14,023	152	3,562	6,885	296	23,675	56,166	481	3,876	11,451	45	752	3,445	822	28,303	71,062
17年	60	14,407	37,327	93	7,202	15,165	182	3,962	8,079	335	25,571	60,571	590	5,050	13,415	41	617	3,215	966	31,238	77,201
18年	59	14,581	38,585	99	7,829	16,569	156	3,673	7,179	314	26,083	62,333	667	5,584	15,340	41	653	3,073	1,022	32,320	80,746
19年	61	15,219	39,550	101	8,229	17,062	167	3,946	7,634	329	27,394	64,246	720	5,782	15,901	38	478	2,825	1,087	33,654	82,972
20年	66	15,812	41,578	104	8,934	18,086	169	3,691	7,341	339	28,437	67,005	794	6,141	16,856	37	427	2,684	1,170	35,005	86,545
21年	70	16,328	43,867	107	9,344	18,318	168	3,699	7,412	345	29,371	69,597	851	6,566	17,805	36	422	2,664	1,232	36,359	90,066
22年	71	16,371	44,665	113	9,871	19,578	173	3,626	7,395	357	29,868	71,638	904	6,753	18,382	38	429	2,813	1,299	37,050	92,833
23年	75	17,726	48,476	114	9,470	19,816	176	3,517	7,152	365	30,713	75,444	954	7,014	18,711	38	425	2,799	1,357	38,152	96,954
24年	76	17,941	48,983	118	9,977	20,970	170	3,450	7,078	364	31,368	77,031	1,010	7,108	19,203	37	415	2,827	1,411	38,891	99,061
25年	78	18,454	51,294	111	9,425	19,470	161	3,317	6,780	350	31,196	77,544	1,055	7,321	19,808	36	388	2,759	1,441	38,905	100,111
26年	81	19,230	54,556	114	9,681	20,017	161	3,366	6,797	356	32,277	81,370	1,149	7,577	20,590	36	389	2,764	1,541	40,243	104,724

※「ホテル・旅館」には、リゾートホテル、ビジネス宿泊特化型ホテル、シティホテル、旅館が含まれる。

※「民宿等」には、民宿、ペンション・貸別荘、ドミトリー・ゲストハウス、ウィークリーマンションが含まれる。

※調査基準日：平成21年までは各年の10月1日現在、平成22年以降は各年の12月31日現在の数値とする。