

平成22年「宿泊施設実態調査」の結果について

○宿泊施設軒数	1,299 軒	(対前年増減数 + 67 軒	対前年比 105.4 %)
○客室数	37,050 室	(対前年増減数 + 691 室	対前年比 101.9 %)
○収容人数	92,833 人	(対前年増減数 + 2,767 人	対前年比 103.1 %)

○ 調査の概要

(目的)

沖縄県内の宿泊施設数、客室数、収容人員を宿泊施設の種類別に把握し、今後の観光客受入体制の整備に資するとともに、観光行政の基礎資料とすることを目的とする。

(調査の方法)

沖縄県内各市町村から、平成22年12月31日時点における各市町村所在の宿泊施設について、宿泊施設ごとの客室数、収容人員等のデータの提供を受け集計した。

ただし、風俗営業等の規制及び業務の適性化等に関する法律第2条6項4号に該当する施設（モーテル、ラブホテル等）は除く。

なお、今年度調査（H22年）より、観光庁調査「宿泊旅行統計調査」に準じて基準日を変更した。

（変更前）H21年まで 10月 1日

（変更後）H22年から 12月31日

※宿泊施設の区分については、次ページ参照

○ 調査結果の概要

各合計数を前年調査結果と比較すると、軒数はプラス67軒（対前年比 105.4%）、客室数はプラス691室（対前年比 101.9%）、収容人数はプラス2,767人（対前年比 103.1%）となり、軒数合計、客室数合計、収容人員合計ともに過去最高となった。

（平成22年宿泊施設軒数・客室数・収容人員）

平成22年12月31日現在

平成22年	軒 数		客 室 数		収 容 人 員	
	(軒)	対前年比 (%)	(室)	対前年比 (%)	(人)	対前年比 (%)
ホテル・旅館 計	357	103.5%	29,868	101.7%	71,638	102.9%
大規模 (収容人員300人以上)	71	101.4%	16,371	100.3%	44,665	101.8%
中規模 (収容人員299~100人)	113	105.6%	9,871	105.6%	19,578	106.9%
小規模 (収容人員100人未満)	173	103.0%	3,626	98.0%	7,395	99.8%
民宿等	904	106.2%	6,753	102.8%	18,382	103.2%
団体経営施設・ ユースホステル	38	105.6%	429	101.7%	2,813	105.6%
合 計	1,299	105.4%	37,050	101.9%	92,833	103.1%

※1 民宿等＝民宿、ペンション、貸別荘、ドミトリー、ゲストハウス、ウィークリーマンション

※2 平成21年10月2日～平成22年12月31日の期間に新規開業・廃業した施設のほか、新たに宿泊施設の営業・廃業の実態が確認された施設も含む。

<宿泊施設の区分>

種別	定義
ホテル	各室にバス・トイレを備えた洋室が主体の施設
旅館	和室が主体の比較的規模の大きな施設。民宿等との区分が困難な場合は、当該施設の名称等で区分する。
民宿	バス・トイレが共用となっている和室が主体の比較的規模の小さな施設。旅館等との区分が困難な場合は、当該施設の名称等で区分する。
ペンション・貸別荘	洋室が主体の比較的規模が小さい施設。ホテル等との区分が困難な場合は、当該施設の名称等で区分する。プチホテル、貸別荘などの名称で観光客が宿泊しているものも含める
ドミトリー・ゲストハウス	多人数で供用する宿泊室があり、低料金を宿泊できる簡易宿所。個室を併設している場合も含める。
ウィークリーマンション	寝具が完備され、短期で貸すマンション・アパート
団体経営施設	財団法人等が経営する公共宿泊施設
ユースホテル	(財)日本ユースホステル協会加盟施設等

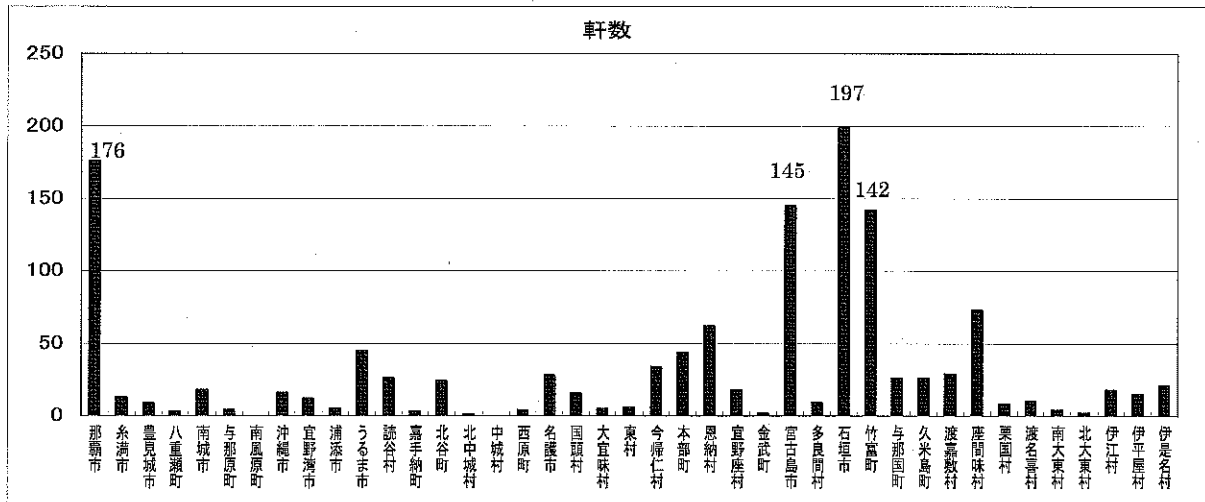
※ ホテル・旅館は、収容人員により大規模(300人以上)、中規模(299~100人)、小規模(100人未満)に区分

※ 区分しがたい場合は、営業実態、名称等により市町村が判断

<参考資料>

1-1 市町村別宿泊施設の軒数

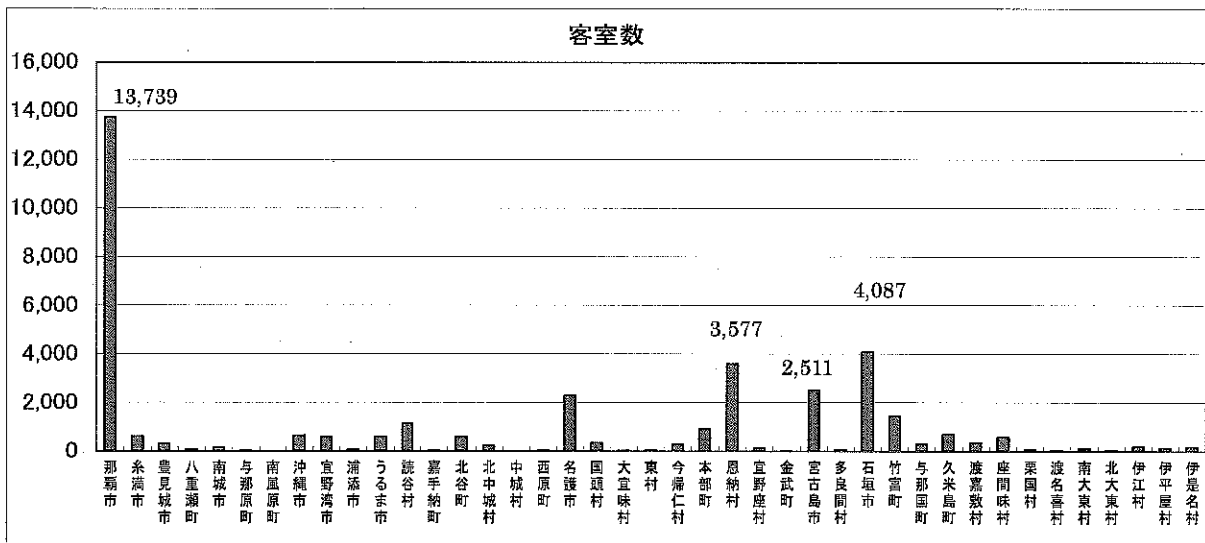
(単位：軒)



○ 宿泊施設数は、石垣市が197軒と最も多く、次いで那覇市176軒、宮古島市145軒の順となっている。

1-2 市町村別宿泊施設の客室数

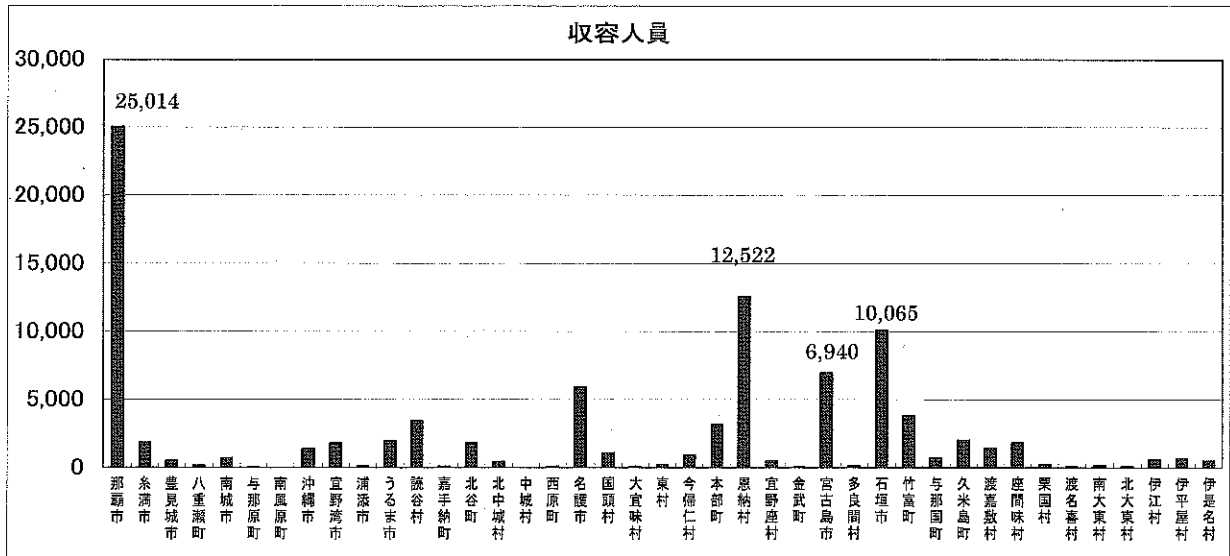
(単位：室)



○ 那覇市は宿泊施設数が県内2番目であるが、大型施設が多く所在していることから客室数13,739室と最も多くなっており、次いで石垣市の4,087室、恩納村の3,577室の順となっている。

1-3 市町村別宿泊施設の収容人員

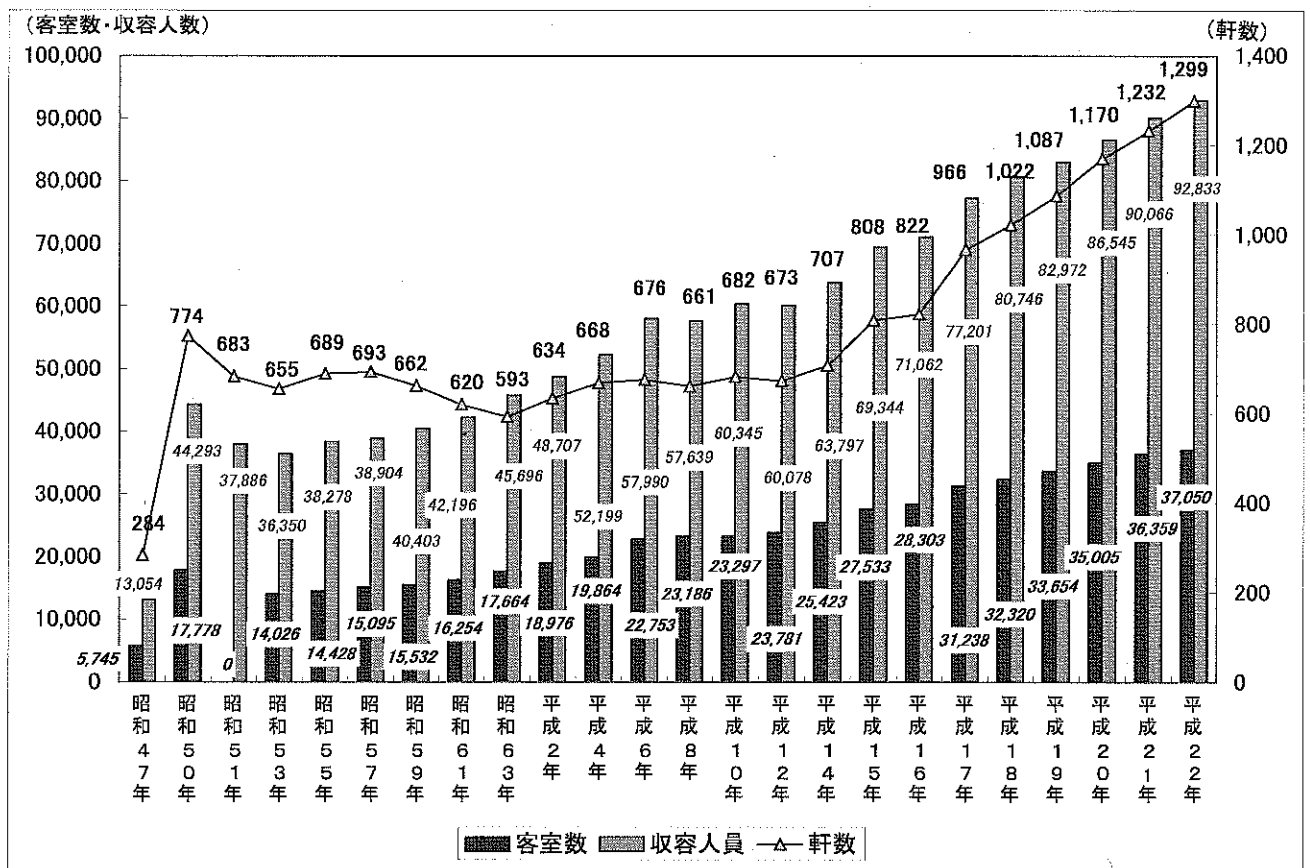
(単位：人)



○ 那覇市は宿泊施設数が県内2番目であるが、大型施設が多く所在していることから収容人員25,014人と最も多くなっており、次いで恩納村の12,522人、石垣市の10,065人の順となっている。

2 宿泊施設数等の推移

(単位：軒、室、人)



(2) 市町村別・規模別の「ホテル・旅館」数等

平成22年12月31日現在(単位:軒、室、人)

	ホテル・旅館 大規模(300人以上)						ホテル・旅館 中規模(100人以上300人未満)						ホテル・旅館 小規模(100人未満)						合計			
	軒数		客室数		収容人員		軒数		客室数		収容人員		軒数		客室数		収容人員		軒数	和	客室数	収容人員
	和	洋	計	和	洋	計	和	洋	計	和	洋	計	和	洋	計	和	洋	計				
	21	109	5,177	5,286	10,844	55	118	6,009	6,127	9,892	26	61	884	945	1,465	102	288	12,070	12,358	22,001		
那覇市	1	0	495	495	1,541	1	6	27	108	0	0	0	0	0	4	6	545	551	1,709			
糸島市	0	0	168	168	351	0	0	0	0	0	0	0	0	0	1	0	168	168	351			
八重瀬町	0	0	0	0	0	1	0	51	102	0	0	0	0	0	1	0	51	51	102			
南城市	0	0	0	0	0	1	44	9	206	0	0	0	0	0	1	44	9	53	206			
与那原町	0	0	0	0	0	0	0	0	0	0	0	0	0	0	0	0	0	0	0			
西原町	0	0	0	0	0	0	0	0	0	0	0	0	0	0	0	0	0	0	0			
小計	23	109	5,840	5,949	12,736	58	168	6,090	6,258	10,108	28	61	913	974	1,525	338	12,843	13,181	24,369			
沖縄市	1	50	252	302	650	2	5	118	123	252	9	7	176	183	394	12	62	546	608	1,296		
宜野湾市	2	4	476	480	1,569	0	0	0	0	0	2	7	78	85	192	9	11	554	565	1,761		
浦添市	0	0	0	0	0	0	0	0	0	0	7	6	36	42	105	2	6	36	42	105		
うるま市	2	28	180	188	604	2	1	79	80	242	7	21	87	108	261	11	50	328	376	1,107		
読谷村	2	38	835	873	2,390	3	19	164	183	820	1	0	10	10	20	6	57	1,009	1,066	3,290		
読谷町	0	0	0	0	0	0	0	0	0	0	2	0	26	26	51	2	0	26	26	51		
読谷町	1	84	196	280	866	1	0	52	52	120	6	2	141	143	424	8	86	389	475	1,410		
北谷町	1	0	214	214	429	0	0	0	0	0	0	0	0	0	0	1	0	214	214	429		
中城村	0	0	0	0	0	0	0	0	0	0	0	0	0	0	0	0	0	0	0	0		
西原町	0	0	0	0	0	0	0	0	0	0	2	0	20	20	36	2	0	20	20	36		
小計	9	204	2,193	2,337	6,508	8	25	413	438	1,434	36	43	574	617	1,483	53	272	3,120	3,392	9,425		
名護市	7	17	1,551	1,568	4,370	7	22	511	533	1,156	7	14	133	147	234	21	53	2,195	2,248	5,760		
国頭村	1	0	184	184	600	0	0	0	0	0	6	33	66	99	317	7	33	250	283	917		
大宜味村	0	0	0	0	0	0	0	0	0	0	0	0	0	0	0	0	0	0	0			
真栄村	0	0	0	0	0	0	0	0	0	0	1	0	12	12	0	1	12	12	30			
今帰仁村	1	4	80	84	260	0	0	0	0	0	2	17	37	54	139	3	21	117	138	389		
本部町	2	0	380	380	1,335	6	9	304	313	1,200	2	0	9	9	18	10	9	683	702	2,553		
恩納村	12	135	2,908	3,041	10,498	4	0	209	209	646	1	0	14	14	36	17	135	3,129	3,264	11,180		
宜野座村	0	0	0	0	0	0	0	0	0	0	1	0	30	30	90	1	0	30	30	90		
畜産町	0	0	0	0	0	0	0	0	0	0	0	0	0	0	0	0	0	0	0	0		
小計	23	156	5,101	5,257	17,063	17	31	1,024	1,055	3,002	20	64	301	365	864	60	251	6,426	6,877	20,929		
宮古島市	4	18	833	851	2,666	8	63	493	556	1,193	27	130	320	450	960	39	211	1,646	1,857	4,819		
多良間村	0	0	0	0	0	0	0	0	0	0	0	0	0	0	0	0	0	0	0			
小計	4	18	833	851	2,666	8	63	493	556	1,193	27	130	320	450	960	39	211	1,646	1,857	4,819		
石垣市	8	2	1,363	1,365	4,018	12	18	1,033	1,051	2,223	24	27	584	611	1,054	44	47	2,980	3,027	7,295		
竹富町	3	0	412	412	1,074	1	0	32	32	106	11	70	131	201	458	15	70	575	645	1,638		
与那原町	0	0	0	0	0	1	0	77	77	172	6	48	18	66	144	7	48	95	143	316		
小計	11	2	1,775	1,777	5,092	14	18	1,142	1,160	2,501	41	145	733	878	1,656	66	165	3,650	3,815	9,249		
久米島町	1	0	200	200	600	4	2	248	250	734	2	15	22	37	87	7	17	470	487	1,421		
渡嘉敷村	0	0	0	0	0	1	24	10	34	280	2	2	16	18	46	3	26	26	52	326		
盛岡味村	0	0	0	0	0	0	0	0	0	0	3	8	71	241	3	8	71	79	241			
真栄村	0	0	0	0	0	0	0	0	0	0	1	3	9	12	36	1	3	9	12	36		
渡名喜村	0	0	0	0	0	0	0	0	0	0	0	0	0	0	0	0	0	0	0			
鹿大瀬村	0	0	0	0	0	1	21	30	51	100	1	0	21	21	22	2	21	51	72	122		
北大東村	0	0	0	0	0	0	0	0	0	0	1	4	19	23	50	1	4	19	23	50		
伊江村	0	0	0	0	0	2	8	61	69	226	3	13	20	33	120	5	21	81	102	346		
伊平屋村	0	0	0	0	0	0	0	0	0	0	4	48	14	62	169	4	48	14	62	169		
伊達各村	0	0	0	0	0	0	0	0	0	0	4	27	30	57	136	4	27	30	57	136		
小計	1	0	200	200	600	8	55	349	404	1,340	21	120	222	342	907	30	175	771	946	2,847		
合計	71	489	15,882	16,371	44,663	113	360	9,511	9,871	19,578	173	563	3,063	3,626	7,395	357	1,412	28,456	29,868	71,638		

(3)宿泊施設数等の推移

(単位:軒、室、人)

	ホテル・旅館												民宿等			団体経営施設 ・ユースホテル			合計					
	大規模(300人以上)				中規模(299~100人)				小規模(100人未満)				計			軒数	客室数	収容人員	軒数	客室数	収容人員	軒数	客室数	収容人員
	軒数	客室数	収容人員	軒数	客室数	収容人員	軒数	客室数	収容人員	軒数	客室数	収容人員	軒数	客室数	収容人員									
昭和47年	—	—	—	—	—	—	—	—	—	—	—	170	4,160	9,307	94	1,376	2,751	20	209	996	284	5,745	13,054	
昭和50年	—	—	—	—	—	—	—	—	—	—	—	404	14,861	34,563	342	2,461	7,882	28	456	1,848	774	17,778	44,293	
昭和51年	—	—	—	—	—	—	—	—	—	—	—	344	12,180	29,018	309	—	6,967	30	491	1,901	683	—	37,886	
昭和53年	15	3,566	7,657	60	3,938	9,155	248	3,865	9,464	323	11,369	26,276	304	2,083	7,585	28	574	2,489	655	14,026	36,350			
昭和55年	17	3,750	8,501	54	3,451	8,425	230	3,761	9,032	301	10,962	25,958	355	2,807	9,218	33	659	3,102	689	14,428	38,278			
昭和57年	18	3,946	8,882	58	3,960	9,106	203	3,364	7,867	279	11,270	25,855	371	2,945	9,182	43	880	3,867	693	15,095	38,904			
昭和59年	21	4,709	11,686	59	3,959	9,259	176	3,190	7,287	256	11,858	28,232	371	3,058	9,776	35	616	2,395	662	15,532	40,403			
昭和61年	24	5,223	13,063	66	4,487	10,547	191	3,229	7,653	281	12,939	31,263	305	2,537	8,217	34	778	2,716	620	16,254	42,196			
昭和63年	31	7,224	17,996	59	4,149	9,532	153	2,863	6,757	243	14,236	34,285	317	2,667	8,481	33	761	2,930	593	17,664	45,696			
平成2年	32	7,494	18,395	65	4,506	10,534	191	3,762	8,375	288	15,762	37,304	311	2,582	8,345	35	632	3,058	634	18,976	48,707			
平成4年	33	7,597	19,307	69	4,784	11,508	212	4,033	9,631	314	16,414	40,446	318	2,741	8,482	36	709	3,271	668	19,864	52,199			
平成6年	39	9,677	24,662	71	5,069	12,213	178	4,085	8,532	288	18,831	45,407	349	2,866	8,985	39	1,056	3,598	676	22,753	57,990			
平成8年	42	10,380	26,187	73	5,058	11,764	165	3,695	7,679	280	19,133	45,630	343	2,985	8,599	38	1,068	3,410	661	23,186	57,639			
平成10年	42	10,560	28,633	74	5,024	11,873	163	3,487	7,044	279	19,071	47,550	361	3,021	9,073	42	1,205	3,722	682	23,297	60,345			
平成12年	45	11,107	29,529	67	4,988	11,146	156	3,412	6,714	268	19,507	47,389	369	3,118	9,404	36	1,156	3,285	673	23,781	60,078			
平成14年	51	12,523	32,005	73	5,474	11,872	164	3,534	7,252	288	21,531	51,129	375	3,145	9,290	44	747	3,378	707	25,423	63,797			
平成15年	55	13,297	34,306	84	6,183	13,587	160	3,594	7,128	299	23,074	55,021	462	3,685	10,863	47	774	3,460	808	27,533	69,344			
平成16年	57	13,714	35,258	87	6,399	14,023	152	3,562	6,885	296	23,675	56,166	481	3,876	11,451	45	752	3,445	822	28,303	71,062			
平成17年	60	14,407	37,327	93	7,202	15,165	182	3,962	8,079	335	25,571	60,571	590	5,050	13,415	41	617	3,215	966	31,238	77,201			
平成18年	59	14,581	38,585	99	7,829	16,569	156	3,673	7,179	314	26,083	62,333	667	5,584	15,340	41	653	3,073	1,022	32,320	80,746			
平成19年	61	15,219	39,550	101	8,229	17,062	167	3,946	7,634	329	27,394	64,246	720	5,782	15,901	38	478	2,825	1,087	33,654	82,972			
平成20年	66	15,812	41,578	104	8,934	18,086	169	3,691	7,341	339	28,437	67,005	794	6,141	16,856	37	427	2,684	1,170	35,005	86,545			
平成21年	70	16,328	43,867	107	9,344	18,318	168	3,699	7,412	345	29,371	69,597	851	6,566	17,805	36	422	2,664	1,232	36,359	90,066			
平成22年	71	16,371	44,665	113	9,871	19,578	173	3,626	7,395	357	29,868	71,638	904	6,753	18,382	38	429	2,813	1,299	37,050	92,833			

※「民宿等」には、民宿、ペンション・貸別荘、ドミトリ・ゲストハウス、ウィークリーマンションが含まれる。

※調査基準日：平成21年までは各年の10月1日現在、平成22年以降は各年の12月31日現在の数値とする。