

平成20年度「宿泊施設実態調査」の結果について

○ 調査の概要

(目的)

沖縄県内の宿泊施設数、客室数、収容人員を宿泊施設の種別別に把握し、今後の観光客受入体制の整備に資するとともに、観光行政の基礎資料とすることを目的とする。

(調査の方法)

沖縄県内各市町村から、平成20年10月1日時点における各市町村所在の宿泊施設について、宿泊施設ごとの客室数、収容人員等のデータの提供を受け、集計した。

(ただし、風俗営業等の規制及び業務の適性化等に関する法律第2条6項4号に該当する施設(モーテル、ラブホテル等)は除く。)

(宿泊施設の区分)

種別	定義
ホテル	各室にバス・トイレを備えた洋室が主体の施設。
旅館	和室が主体の比較的規模の大きな施設。民宿等との区分が困難な場合は、当該施設の名称等で区分する。
ペンション・貸別荘	洋室が主体の比較的規模が小さい施設。ホテル等との区分が困難な場合は、当該施設の名称等で区分する。プチホテル、貸別荘などの名称で観光客が宿泊しているものも含める。
民宿	バス・トイレが共用となっている和室が主体の比較的規模の小さな施設。旅館等との区分が困難な場合は、当該施設の名称等で区分する。
ドミトリー・ゲストハウス	多人数で供用する宿泊室があり、低料金で宿泊できる簡易宿所。個室を併設している場合も含める。
ウィークリーマンション	寝具が完備され、短期で貸すマンション・アパート。
団体経営施設	財団法人等が経営する公共宿泊施設。
ユースホステル	(財)日本ユースホステル協会加盟施設等。

※区分しがたい場合は、営業実態、名称等により市町村が判断を行う。

○ 調査結果の概要

(平成20年宿泊施設軒数・客室数・収容人員)

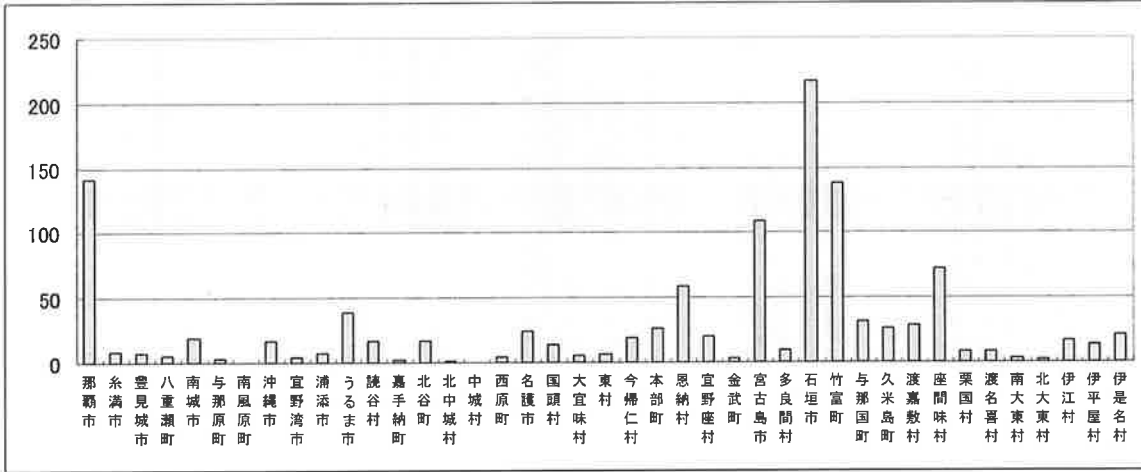
	軒数		客室数		収容人員	
	(軒)	対前年比 (%)	(室)	対前年比 (%)	(人)	対前年比 (%)
ホテル・旅館	339	103.0%	28,437	103.8%	67,005	104.3%
大規模 (300人以上)	66	108.2%	15,812	103.9%	41,578	105.1%
中規模 (299~100)	104	103.0%	8,934	108.6%	18,086	106.0%
小規模 (100人未満)	169	101.2%	3,691	93.5%	7,341	96.2%
民宿等	794	110.3%	6,141	106.2%	16,856	106.0%
団体経営施設・ユースホステル	37	97.4%	427	89.3%	2,684	95.0%
計	1,170	107.6%	35,005	104.0%	86,545	104.3%

※ 民宿等=民宿、ペンション、貸別荘、ドミトリー、ゲストハウス、ウィークリーマンション

<参考資料>

1-1 市町村別宿泊施設の軒数

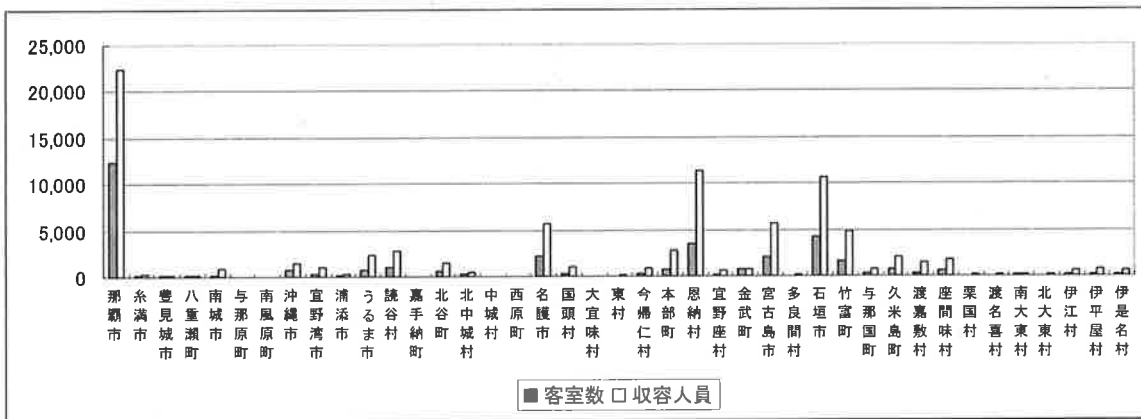
(単位：軒)



○ 宿泊施設数は、石垣市が217軒と最も多くなっている。

1-2 市町村別宿泊施設の客室数・収容人員

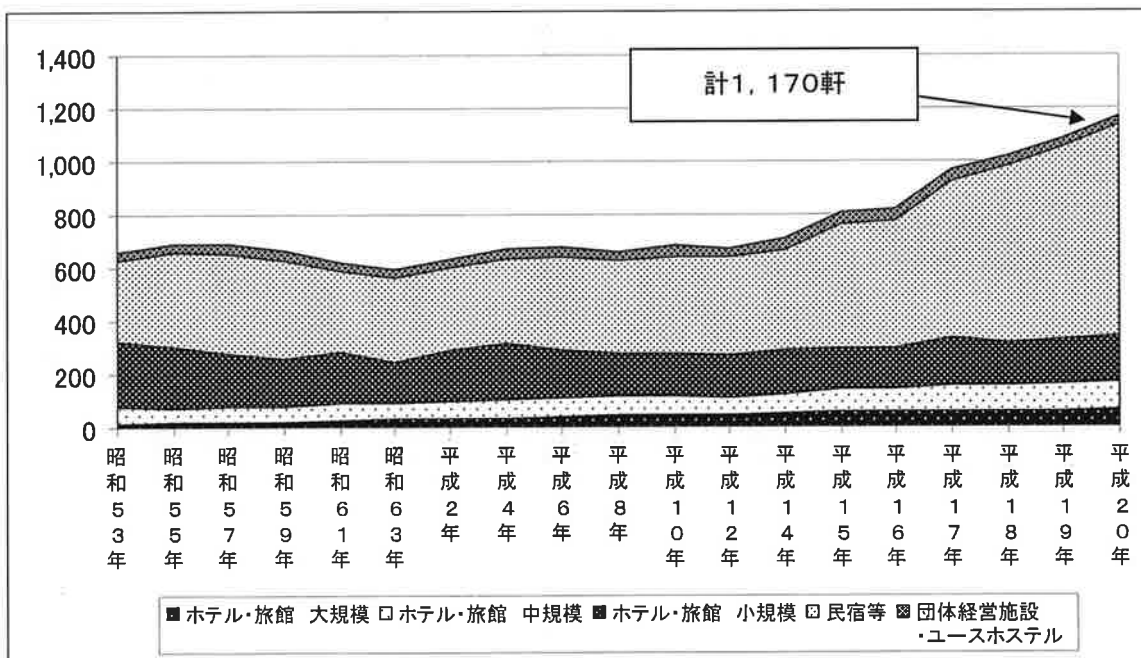
(単位：室、人)



○ 宿泊施設数では141軒と県内2番目であった那覇市は、大規模施設が多く所在していることから、客室数は12,301室、収容人員は22,433人と最も多くなっている。

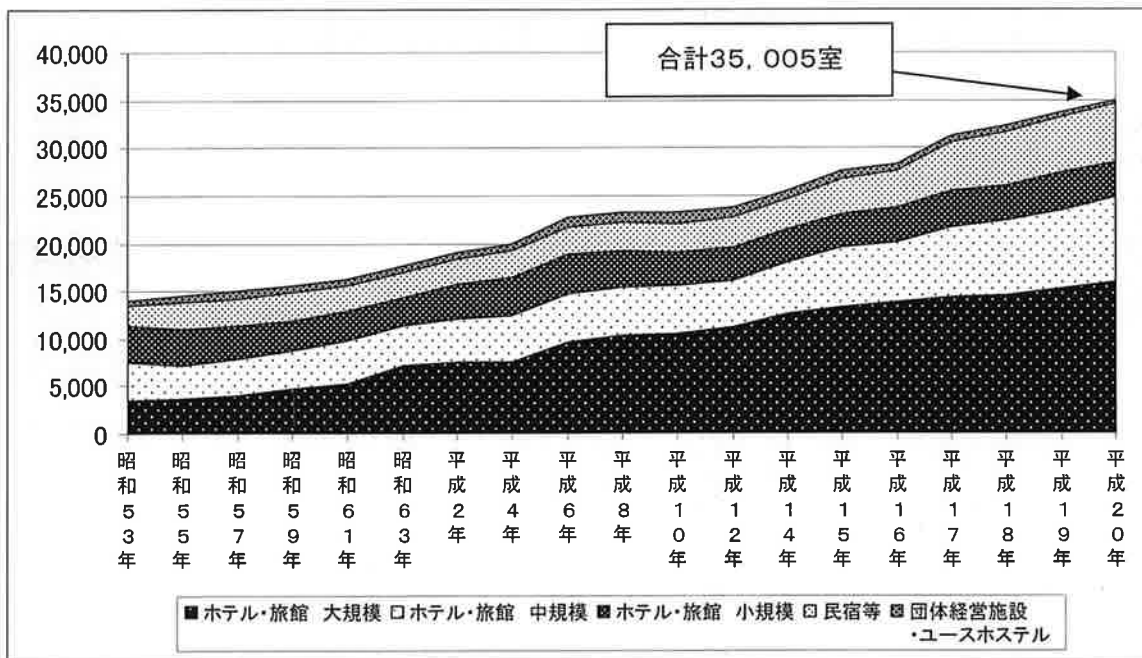
2-1 種類別宿泊施設・軒数の推移

(単位：軒)



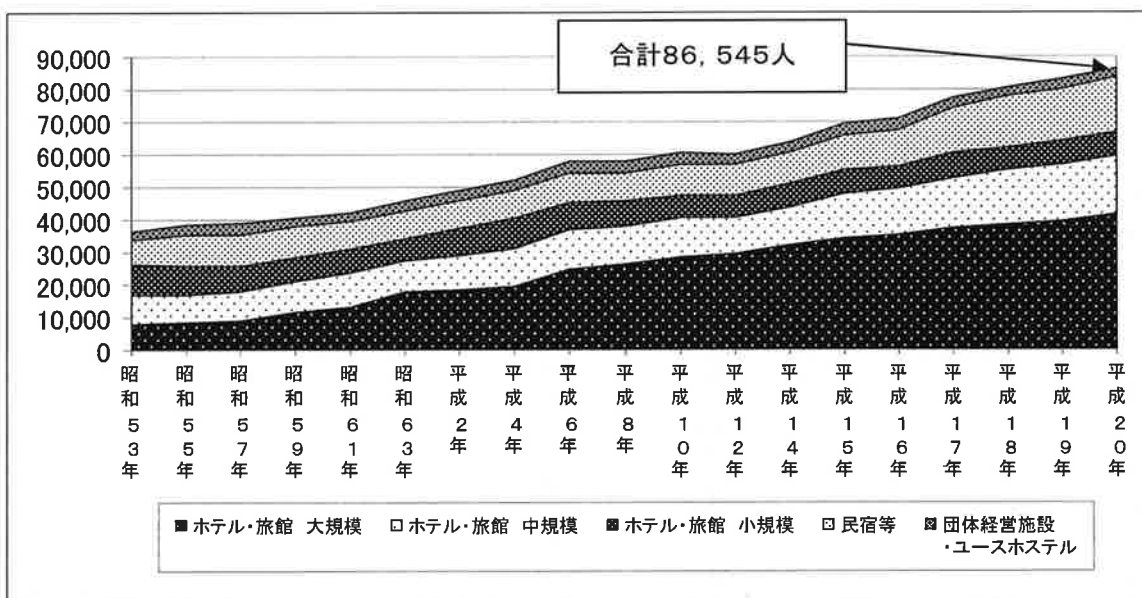
2-2 種類別宿泊施設・客室数の推移

(単位：室)



2-3 種類別宿泊施設・収容人員の推移

(単位：人)



- 沖縄県内の宿泊施設は、概ね増加傾向にあったが、平成16年頃から急激に軒数、客室数、収容人員とも増加しており、平成20年10月1日現在ではそれぞれ過去最高となっている。

市町村別・規模別の「ホテル・旅館」数等

平成20年10月1日現在(単位:軒、室、人)

	ホテル・旅館 大規模(300人以上)				ホテル・旅館 中規模(100人以上300人未満)				ホテル・旅館 小規模(100人未満)				合計							
	軒数	客室数		収容人員	軒数	客室数		収容人員	軒数	客室数		収容人員	軒数	客室数		収容人員				
		和	洋			和	洋			和	洋			和	洋					
那覇市	19	68	4,834	4,902	10,300	49	105	5,346	5,451	3,626	28	95	910	975	1,493	94	238	11,090	11,328	20,419
糸通市	0	0	0	0	0	0	6	21	27	108	2	0	34	34	60	3	6	55	61	168
豊原市	0	0	0	0	0	0	0	0	0	0	0	0	0	0	0	0	0	0	0	0
八重瀬町	0	0	0	0	0	1	0	51	51	102	0	0	0	0	0	1	0	51	51	102
南城市	0	0	0	0	0	2	54	56	110	426	0	0	0	0	0	2	54	56	110	426
与那原町	0	0	0	0	0	0	0	0	0	0	0	0	0	0	0	0	0	0	0	0
南風原町	0	0	0	0	0	0	0	0	0	0	0	0	0	0	0	0	0	0	0	0
小計	19	68	4,834	4,902	10,300	53	165	5,474	5,639	9,262	28	65	944	1,009	1,553	100	298	11,252	11,550	21,115
沖縄市	1	30	252	302	650	2	5	118	123	352	10	7	195	203	478	13	62	566	628	1,330
喜望峯市	1	4	239	303	961	0	0	0	0	0	1	4	22	26	90	2	8	321	329	1,051
浦添市	0	0	0	0	0	0	0	0	0	0	3	8	70	155	3	6	70	76	155	
うるま市	3	0	311	311	1,012	2	1	79	80	242	7	21	89	110	268	12	22	479	501	1,520
読谷村	2	38	874	912	2,393	1	0	34	34	198	1	0	28	28	80	4	38	936	974	2,669
嘉手納町	0	0	0	0	0	0	0	0	0	0	1	0	20	20	40	1	0	20	20	40
北谷町	1	84	195	280	866	1	0	52	52	120	7	2	153	155	366	9	86	401	487	1,352
北中城村	1	0	228	228	457	0	0	0	0	0	0	0	0	0	0	1	0	228	228	457
中城村	0	0	0	0	0	0	0	0	0	0	0	0	0	0	0	0	0	0	0	0
西原町	0	0	0	0	0	0	0	0	0	0	2	0	18	18	36	2	0	18	18	36
小計	9	176	2,160	2,336	6,339	6	6	283	289	810	32	40	596	636	1,461	47	222	3,039	3,261	8,610
名護市	7	17	1,551	1,568	4,370	6	22	455	477	964	7	14	133	147	294	20	53	2,139	2,192	5,568
国頭村	1	0	184	184	600	0	0	0	0	0	5	22	83	85	243	6	22	247	269	843
大宜味村	0	0	0	0	0	0	0	0	0	0	0	0	0	0	0	0	0	0	0	0
東村	0	0	0	0	0	0	0	0	0	0	0	0	0	0	0	0	0	0	0	0
今帰仁村	1	4	80	84	320	0	0	0	0	0	1	6	25	31	70	2	10	105	115	390
本部町	2	106	248	354	1,235	5	14	299	313	1,192	0	0	0	0	0	8	120	547	667	2,427
恩納村	11	148	2,876	3,024	9,453	3	0	158	159	558	3	0	48	48	128	17	148	3,083	3,231	10,135
喜野座村	0	0	0	0	0	0	0	0	0	0	0	0	0	0	0	1	0	30	30	90
金武町	1	720	0	720	720	0	0	0	0	0	0	0	0	0	0	1	720	0	720	720
小計	23	995	4,939	5,934	16,698	15	36	913	949	2,712	18	42	311	353	793	56	1,073	6,163	7,236	20,203
宮古島市	3	18	561	580	1,908	8	52	489	551	1,278	25	121	288	409	848	36	202	1,338	1,540	4,032
多良間村	0	0	0	0	0	0	0	0	0	0	0	0	0	0	0	0	0	0	0	0
小計	3	19	561	580	1,908	8	62	489	551	1,278	25	121	288	409	848	36	202	1,338	1,540	4,032
八重瀬市	8	5	1,411	1,417	4,252	12	17	894	911	2,027	27	26	620	646	1,089	47	49	2,925	2,974	7,368
竹富町	3	0	443	443	1,483	2	0	194	194	686	11	70	131	201	458	16	70	768	838	2,627
与那国町	0	0	0	0	0	0	0	0	0	0	8	56	38	104	238	8	66	38	104	238
小計	11	6	1,854	1,860	5,735	14	17	1,088	1,105	2,713	46	162	789	951	1,785	71	185	3,731	3,916	10,233
久米島町	1	0	200	200	600	4	2	245	247	705	1	15	12	27	75	6	17	457	474	1,380
渡嘉敷村	0	0	0	0	0	0	24	10	34	250	1	2	8	10	30	2	26	18	44	310
屋間味村	0	0	0	0	0	0	0	0	0	0	3	8	71	79	241	3	8	71	79	241
粟国村	0	0	0	0	0	0	0	0	0	0	1	3	9	12	35	1	3	9	12	36
渡名喜村	0	0	0	0	0	0	0	0	0	0	0	0	0	0	0	0	0	0	0	0
勝大東村	0	0	0	0	0	1	21	30	51	100	1	0	21	21	22	2	21	51	72	122
北大東村	0	0	0	0	0	0	0	0	0	0	1	4	19	23	50	1	4	19	23	50
伊江村	0	0	0	0	0	2	8	61	69	226	3	13	20	33	120	5	21	81	102	346
伊平屋村	0	0	0	0	0	0	0	0	0	0	4	48	62	189	4	48	14	62	169	
伊是名村	0	0	0	0	0	0	0	0	0	0	5	33	33	66	158	5	33	33	66	158
小計	1	0	200	200	600	8	55	346	401	1,311	20	126	207	333	901	29	181	753	934	2,812
合計	66	1,284	14,548	15,812	41,578	104	341	8,593	8,934	18,086	169	556	3,135	3,691	7,341	339	2,161	26,276	28,437	67,005

宿泊施設数等の推移

(単位:軒、室、人)

	ホテル・旅館												民宿等			団体経営施設・ユースホステル			合計								
	大規模(300人以上)				中規模(299~100人)				小規模(100人未満)				計			軒数	客室数	収容人員	軒数	客室数	収容人員	軒数	客室数	収容人員	軒数	客室数	収容人員
	軒数	客室数	収容人員	軒数	客室数	収容人員	軒数	客室数	収容人員	軒数	客室数	収容人員	軒数	客室数	収容人員												
昭和47年	—	—	—	—	—	—	—	—	—	—	—	170	4,160	9,307	94	1,376	2,751	20	209	996	284	5,745	13,054				
昭和50年	—	—	—	—	—	—	—	—	—	—	—	404	14,861	34,563	342	2,461	7,882	28	456	1,848	774	17,778	44,293				
昭和51年	—	—	—	—	—	—	—	—	—	—	—	344	12,180	29,018	309	—	6,967	30	491	1,901	683	—	37,886				
昭和53年	15	3,566	7,657	60	3,938	9,155	248	3,865	9,464	—	—	323	11,369	26,276	304	2,083	7,585	28	574	2,489	655	14,026	36,350				
昭和55年	17	3,750	8,501	54	3,451	8,425	230	3,761	9,032	—	—	301	10,962	25,958	355	2,807	9,218	33	659	3,102	689	14,428	38,278				
昭和57年	18	3,946	8,882	58	3,960	9,106	203	3,364	7,867	—	—	279	11,270	25,855	371	2,945	9,182	43	880	3,867	693	15,095	38,904				
昭和59年	21	4,709	11,686	59	3,959	9,259	176	3,190	7,287	—	—	256	11,858	28,232	371	3,058	9,776	35	616	2,395	662	15,532	40,403				
昭和61年	24	5,223	13,063	66	4,487	10,547	191	3,229	7,653	—	—	281	12,939	31,263	305	2,537	8,217	34	778	2,716	620	16,254	42,196				
昭和63年	31	7,224	17,996	59	4,149	9,532	153	2,863	6,757	—	—	243	14,236	34,285	317	2,667	8,481	33	761	2,930	593	17,664	45,696				
平成2年	32	7,494	18,395	65	4,506	10,534	191	3,762	8,375	—	—	288	15,762	37,304	311	2,582	8,345	35	632	3,058	634	18,976	48,707				
平成4年	33	7,597	19,307	69	4,784	11,508	212	4,033	9,631	—	—	314	16,414	40,446	318	2,741	8,482	36	709	3,271	668	19,864	52,199				
平成6年	39	9,677	24,682	71	5,069	12,213	178	4,085	8,532	—	—	288	18,831	45,407	349	2,866	8,985	39	1,056	3,598	676	22,753	57,990				
平成8年	42	10,380	26,187	73	5,058	11,764	165	3,695	7,679	—	—	280	19,133	45,630	343	2,985	8,599	38	1,068	3,410	661	23,186	57,639				
平成10年	42	10,560	28,633	74	5,024	11,873	163	3,487	7,044	—	—	279	19,071	47,550	361	3,021	9,073	42	1,205	3,722	682	23,297	60,345				
平成12年	45	11,107	29,529	67	4,988	11,146	156	3,412	6,714	—	—	268	19,507	47,389	369	3,118	9,404	36	1,156	3,285	673	23,781	60,078				
平成14年	51	12,523	32,005	73	5,474	11,872	164	3,534	7,252	—	—	288	21,531	51,129	375	3,145	9,290	44	747	3,378	707	25,423	63,797				
平成15年	55	13,297	34,306	84	6,183	13,587	160	3,594	7,128	—	—	299	23,074	55,021	462	3,685	10,863	47	774	3,460	808	27,533	69,344				
平成16年	57	13,714	35,258	87	6,399	14,023	152	3,562	6,885	—	—	296	23,675	56,166	481	3,876	11,451	45	752	3,445	822	28,303	71,062				
平成17年	60	14,407	37,327	93	7,202	15,165	182	3,962	8,079	—	—	335	25,571	60,571	590	5,050	13,415	41	617	3,215	966	31,238	77,201				
平成18年	59	14,581	38,585	99	7,829	16,569	156	3,673	7,179	—	—	314	26,083	62,333	667	5,584	15,340	41	653	3,073	1,022	32,320	80,746				
平成19年	61	15,219	39,550	101	8,229	17,062	167	3,946	7,634	—	—	329	27,394	64,246	720	5,782	15,901	38	478	2,825	1,087	33,654	82,972				
平成20年	66	15,812	41,578	104	8,934	18,086	169	3,691	7,341	—	—	339	28,437	67,005	794	6,141	16,856	37	427	2,684	1,170	35,005	86,545				

※「民宿等」には、民宿、ペンション・貸別荘、ドミトリー・ゲストハウス、ウィークリーマンションが含まれる。

※ 上記の宿泊施設数及び客室数、収容人員については、各年の10月1日現在の数値である。