

修学旅行入込状況調査結果について

令和3年(年度)の沖縄修学旅行の入込実績

【校数】 404校 (対前年 +173校、+74.9%)
【人数】 70,583人 (対前年 +27,465人、+63.7%)
～入込校数、人数ともに前年度を上回る～

1 調査の概要

(目的)

沖縄県への修学旅行入込状況を把握し、今後の修学旅行の誘致及び受入体制の充実に資するとともに、観光行政の基礎資料とすることを目的とする。

(調査の期間)

令和3年4月1日から令和4年3月31日

(調査の方法)

沖縄県への修学旅行取扱旅行会社から、月毎の受入校数(校種別)、人数、学校所在都道府県、宿泊地、滞在日数が把握できる取扱実績データの提供を受け、集計した。

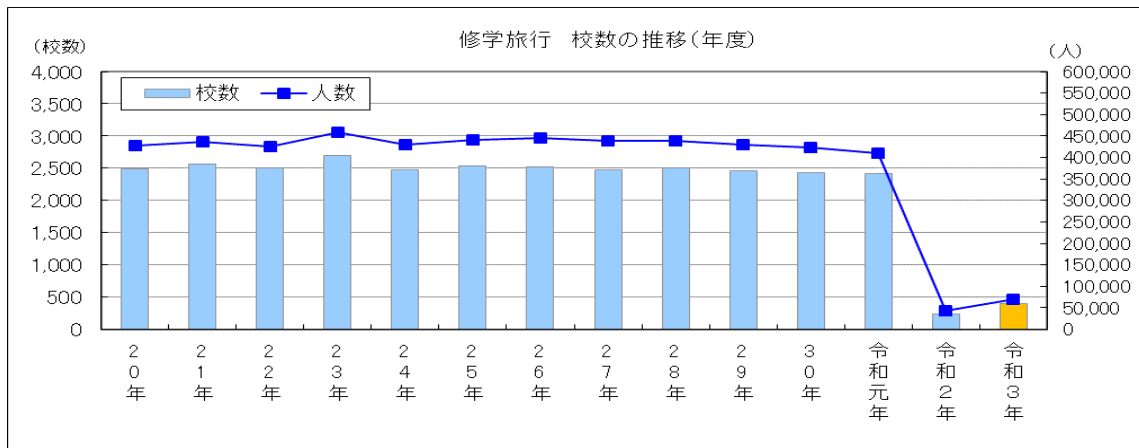
なお、調査の照会は令和4年9月に行った。

※この調査は、修学旅行の取扱実績がある旅行社に県が照会して取りまとめたもので、全数調査ではない。

2 調査結果の概要

(1) 推移【年度】

沖縄県への修学旅行の入込数は、平成23年度には東日本大震災による旅行先の振替の影響もあり、校数、人数ともに過去最高となった。その後は、概ね横ばいで推移していたが、令和2年度に新型コロナウイルス感染症拡大等の影響により大幅に減少し、令和3年度においても引き続き感染拡大等の影響を受けたことから、404校、70,583人と、年度で統計を取りはじめた平成20年度以降、2番目に少ない入込数となった。



	28年度	29年度	30年度	令和元年度	令和2年度	令和3年度
校数	2,500	2,465	2,428	2,415	231	404
対前年度増減比	1.1%	▲1.4%	▲1.5%	▲0.5%	▲90.4%	74.9%
人数	439,605	429,581	423,481	410,723	43,118	70,583
対前年度増減比	0.0%	▲2.3%	▲1.4%	▲3.0%	▲89.5%	63.7%

(2) 令和3年度の入込状況

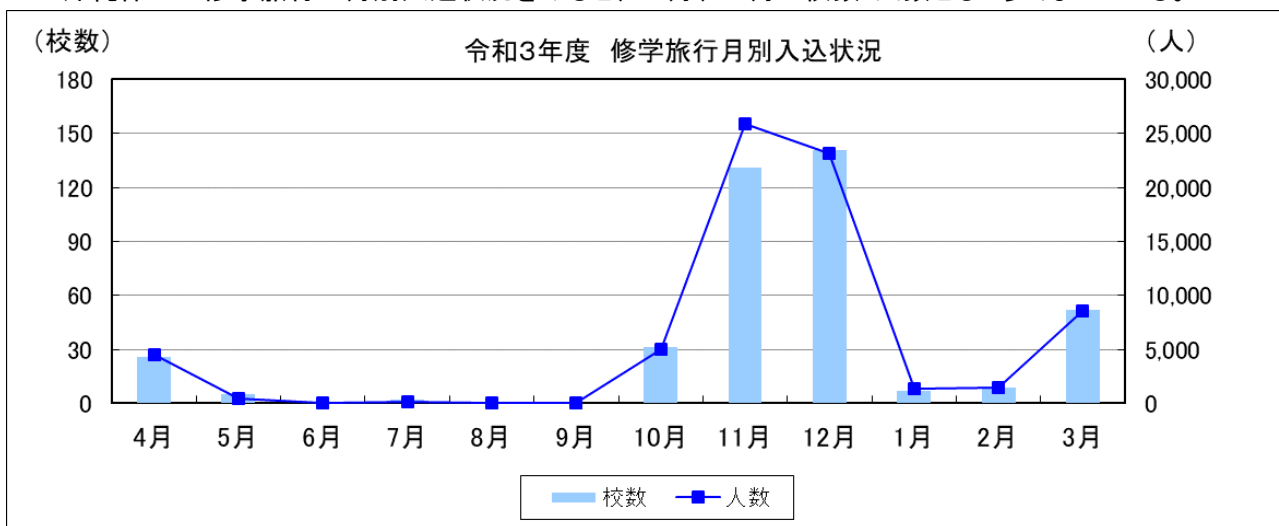
校種別にみると、高校が全校数の83.9%、中学校が14.4%を占めている。人数は、高校が90.1%、中学校は9.4%を占めている。

(令和3年度実績 修学旅行入込校数・人数)

	校数			人数		
	(校)	構成比	対前年度比	(人)	構成比	対前年度比
小学校	2	0.5%	200.0%	88	0.1%	68.8%
中学校	58	14.4%	232.0%	6,640	9.4%	230.7%
高校	339	83.9%	167.8%	63,596	90.1%	159.3%
専門学校	4	1.0%	133.3%	147	0.2%	77.0%
大学	0	0.0%	0.0%	0	0.0%	0.0%
その他	1	0.2%	皆増	112	0.2%	皆増
合計	404	100.0%	174.9%	70,583	100.0%	163.7%

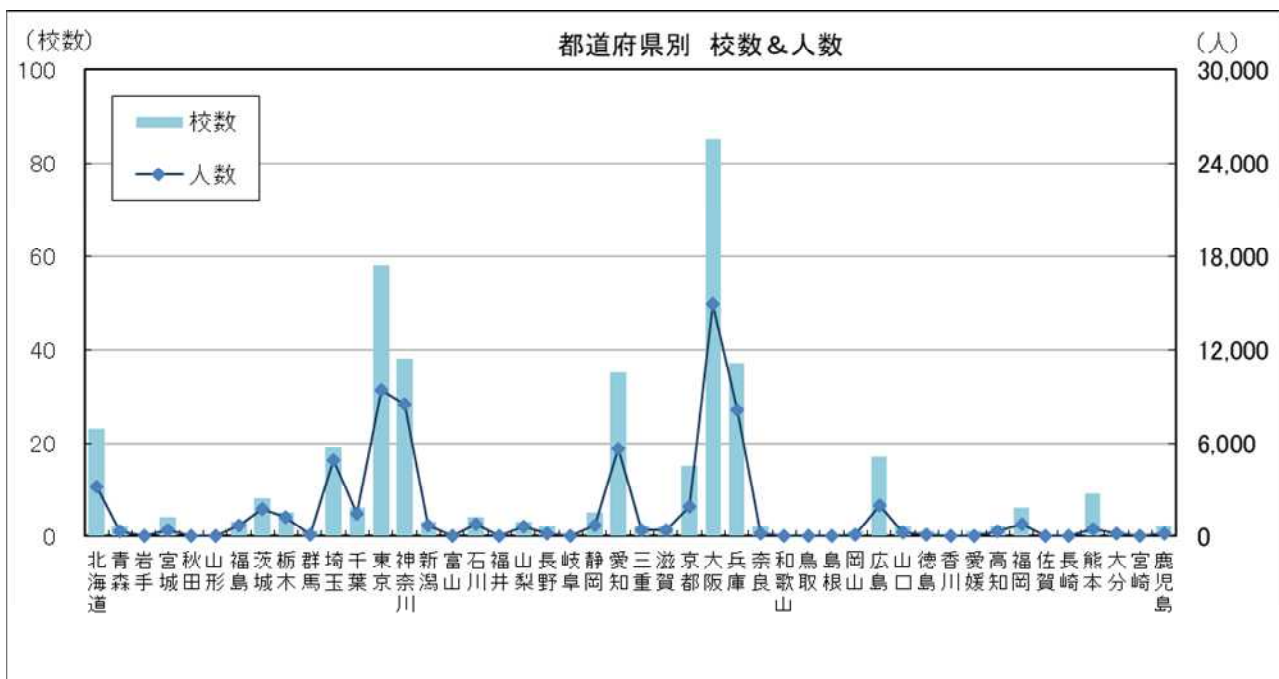
(3) 令和3年度(実績)の月別入込状況

沖縄件への修学旅行の月別入込状況をみると、11月、12月に校数・人数ともに多くなっている。



(4) 令和3年度(実績)の発地(都道府県)別入込状況

修学旅行の発地をみると、人数は大阪府が最も多く、次いで東京都となっている。



(本件に関する問い合わせ先)

沖縄県文化観光スポーツ部観光政策課

電話 098-866-2763

担当 下里(シモザト)