

修学旅行入込状況調査結果について

**平成23年(暦年)の沖縄修学旅行の入込実績**

**【校数】 2,686校—— (対前年比+124校……+4.8%)**

**【人数】 451,550人——(対前年比+13,356人…+3.0%)**

**2年連続で増加**

1 調査の概要

(目的)

沖縄県への修学旅行入込状況を把握し、今後の修学旅行の誘致及び受入体制の充実に資するとともに、観光行政の基礎資料とすることを目的とする。

(調査の期間)

【実績】《暦年》 H23/1/1～H23/12/31   【予定】《暦年》H24/1/1～H24/12/31  
 《年度》 H23/4/1～H24/3/31           《年度》H24/4/1～H25/3/31

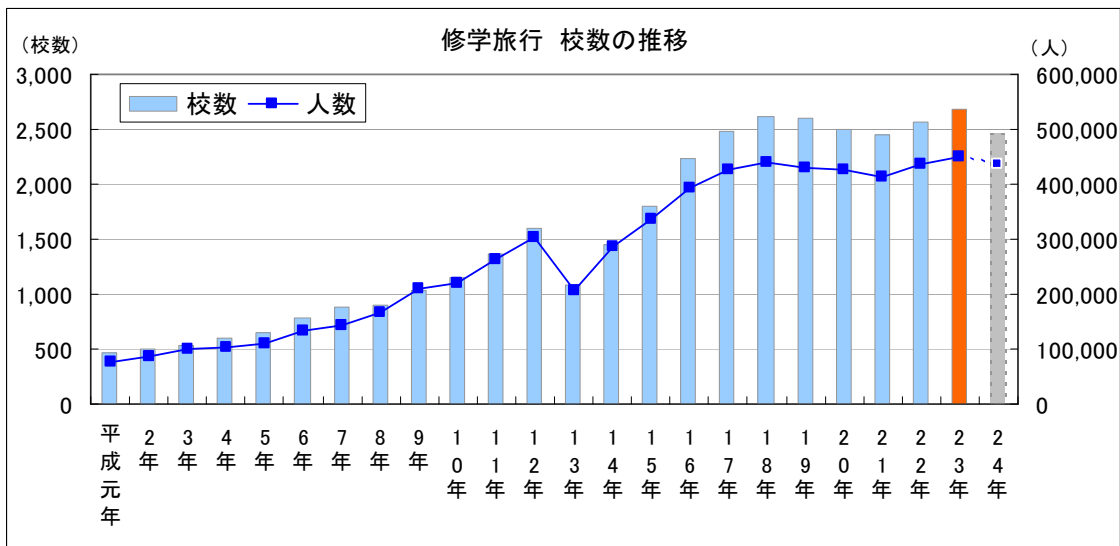
(調査の方法)

沖縄県への修学旅行取扱旅行会社から、月毎の受入校数(校種別)、人数、学校所在都道府県、宿泊地、滞在日数が把握できる取扱実績データの提供を受け、集計した。なお、調査の照会は平成24年5月に行った。

2 調査結果の概要

(1) 推移【暦年】

修学旅行数は平成8年ごろから急速に伸び始め、一時は同時多発テロ(平成13年)に落ち込んだものの、その後順調に回復し、平成23年には校数、人数共に過去最高となった。



	20年	21年	22年	23年	24年
校数	2,492	2,458	2,562	2,686	2,464
対前年比	▲4.3%	▲1.4%	4.2%	4.8%	▲8.3%
人数	427,248	412,182	438,194	451,550	435,757
対前年比	▲0.8%	▲3.5%	6.3%	3.0%	▲3.5%

(2) 平成23年(実績)の校種別内訳

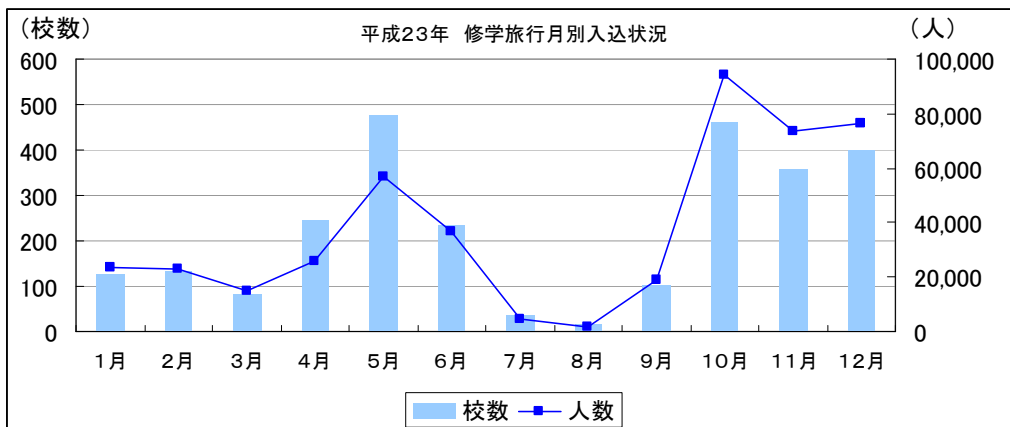
校種別にみると、高校及び中学校で校数は全体の約97.8%、人数では全体の約99.3%を占めている。

(平成23年実績 修学旅行入込校数・人数)

	校数		人数	
	(校)	対前年比	(人)	対前年比
小学校	17	85.0%	1,077	92.8%
中学校	900	108.4%	106,697	105.0%
高校	1,727	103.6%	341,831	102.6%
専門学校	15	83.3%	1,070	82.9%
大学	1	50.0%	43	45.7%
その他	26	104.0%	832	79.3%
合計	2,686	104.8%	451,550	103.0%

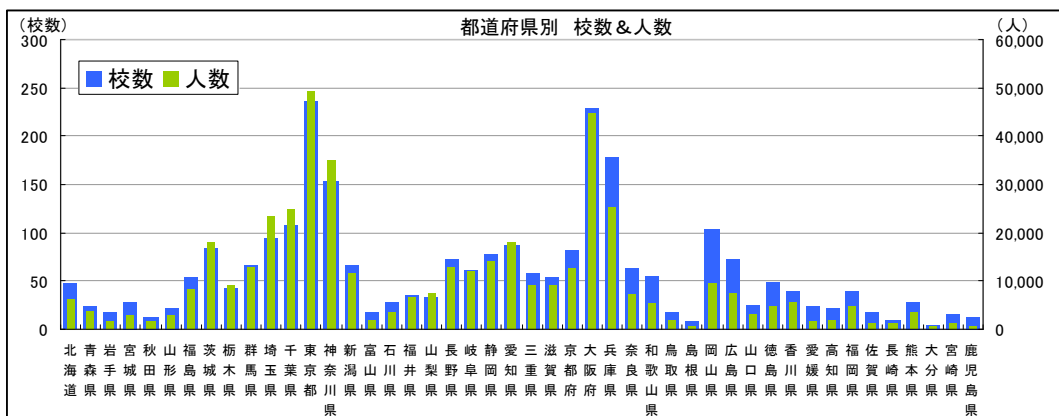
(3) 平成23年実績の月別入込状況

沖縄県への修学旅行の月別入込状況をみると、5月、10月、11月、12月に、校数・人数ともに多くなっている。



(4) 平成23年実績の発地(都道府県)別入込状況

沖縄修学旅行の発地をみると校数は大阪、人数は東京が最も多くなっている。



(5) 平成24年の入込予定

(平成24年予定 修学旅行入込校数・人数)

	校数		人数	
	(校)	対前年比	(人)	対前年比
小学校	19	111.8%	1,048	97.3%
中学校	822	91.3%	102,035	95.6%
高校	1,597	92.5%	330,857	96.8%
専門学校	12	80.0%	1,273	119.0%
大学	1	100.0%	14	32.6%
その他	13	50.0%	530	63.7%
合計	2,464	91.7%	435,757	96.5%

【平成23年度のデータについて】

※年度のデータについては、平成20年度から集計を始めた。

(平成23年度実績 修学旅行入込校数・人数)

	校数		人数	
	(校)	対前年比	(人)	対前年比
小学校	18	90.0%	1,150	95.4%
中学校	895	109.3%	106,302	106.4%
高校	1,735	107.8%	348,470	107.9%
専門学校	14	82.4%	1,098	101.8%
大学	2	皆増	57	皆増
その他	26	108.3%	812	79.4%
合計	2,690	108.0%	457,889	107.4%

沖縄県文化観光スポーツ部観光政策課  
担当:文化観光企画班 稲福清彦  
電話 098-866-2763