

修学旅行入込状況調査結果について

平成21年(暦年)の沖縄修学旅行の入込実績は、

【校数】 2,458校(対前年比 $\Delta 34$ 校、 $\Delta 1.4\%$)、
【人数】 412,182人(対前年比 $\Delta 15,066$ 人、 $\Delta 3.5\%$)となっており、
3年連続で前年実績を下回った。

平成22年の予定校数・人数は平成21年実績を上回っている。

1 調査の概要

(目的)

沖縄県への修学旅行入込状況を把握し、今後の修学旅行の誘致及び受入体制の充実に資するとともに、観光行政の基礎資料とすることを目的とする。

(調査の期間)

実績 <暦年>平成21年1月1日から平成21年12月31日
<年度>平成21年4月1日から平成22年3月31日

予定 <暦年>平成22年1月1日から平成22年12月31日
<年度>平成22年4月1日から平成23年3月31日

(調査の方法)

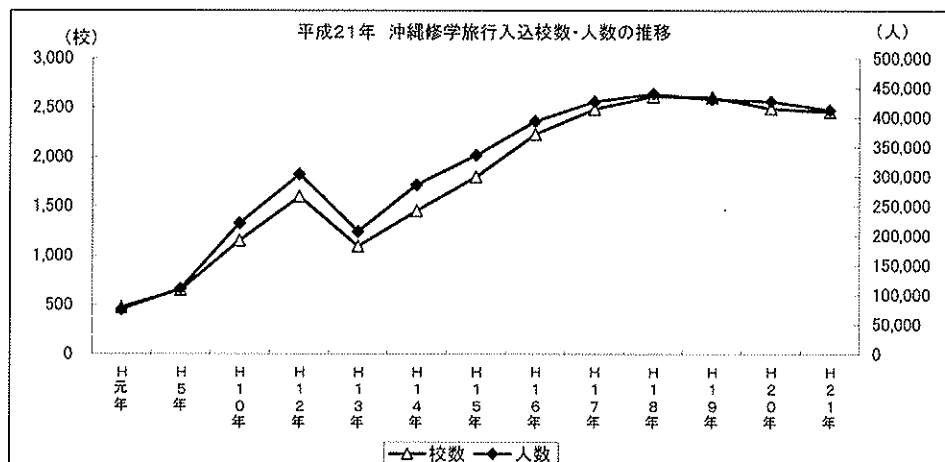
沖縄県への修学旅行取扱旅行会社から、月毎の受入校数(校種別)、人数、学校所在都道府県、宿泊地、滞在日数が把握できる取扱実績データの提供を受け、集計した。

なお、調査の照会は平成22年4月に行った。

2 調査結果の概要

【暦年】

(1) 推移



(2) 平成21年(実績)の校種別内訳

校種別にみると、高校及び中学校で校数は全体の約97%、人数では全体の約99%を占めている。

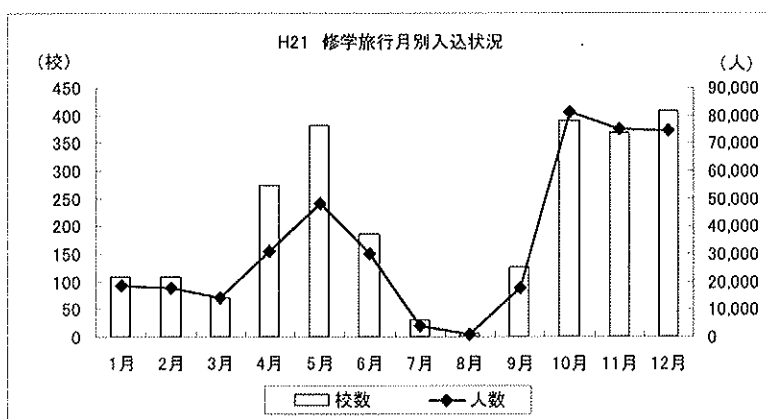
(平成21年実績 修学旅行入込校数・人数)

	校数		人数	
	(校)	対前年比	(人)	対前年比
小学校	17	81.0%	1,031	77.3%
中学校	857	100.8%	109,391	104.3%
高校	1,531	97.8%	298,728	93.9%
専門学校	18	90.0%	1,360	94.2%
大学	2	22.2%	274	67.7%
その他	33	126.9%	1,398	137.1%
合計	2,458	98.6%	412,182	96.5%

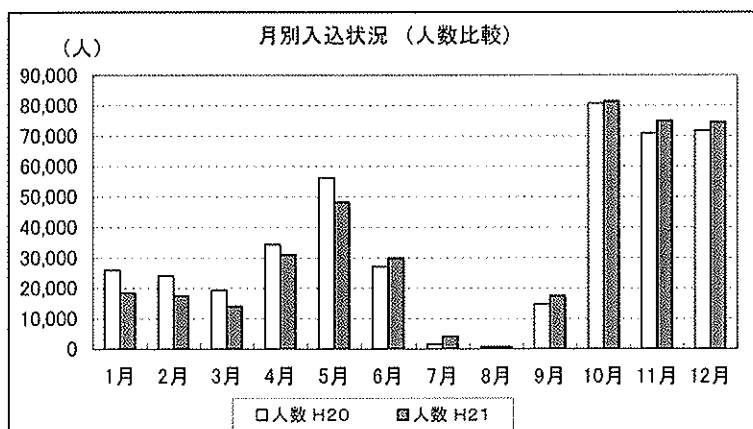
(3) 平成21年実績の月別入込状況

沖縄県への修学旅行の月別入込状況をみると、5月、10月、11月、12月に、校数・人数ともに多くなっている。(表1)

平成20年の実績と比較すると、新型インフルエンザが関西方面で流行した4、5月は平成20年の実績よりも減少している。(表2)



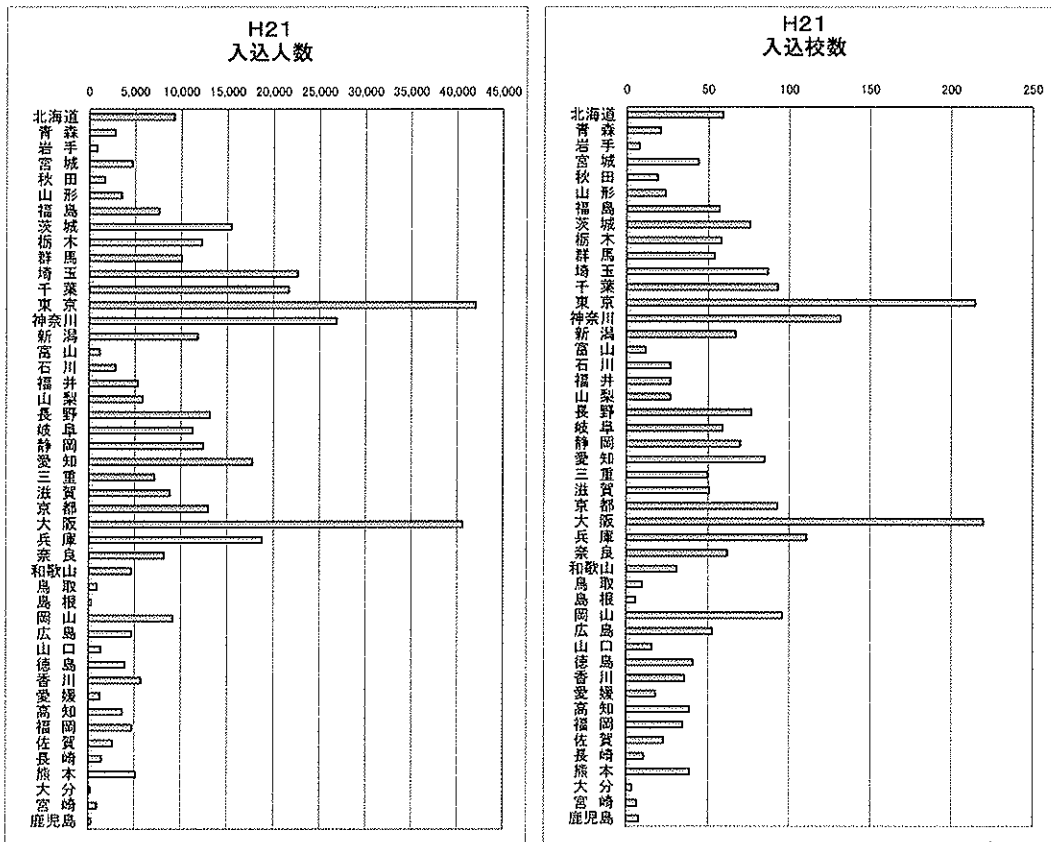
(表1)



(表2)

(4) 平成21年実績の発地(都道府県)別入込状況

沖縄修学旅行の発地をみると校数は大阪、人数は東京が最も多くなっている。



(5) 平成22年の入込予定

(平成22年予定 修学旅行入込校数・人数)

	校数		人数	
	(校)	対前年比	(人)	対前年比
小学校	17	100.0%	975	94.6%
中学校	809	94.4%	99,861	91.3%
高校	1,615	105.5%	331,192	110.9%
専門学校	10	55.6%	605	44.5%
大学	1	50.0%	33	12.0%
その他	24	72.7%	937	67.0%
合計	2,476	100.7%	433,603	105.2%

【年度のデータについて】

※年度のデータについては、平成20年度から集計を始めた。

	H20年度	H21年度	H22年度(予定)
校数	2,492	2,571	2,350
人数	426,794	436,047	414,649

沖縄県観光商工部観光企画課
 担当: 企画分析班 宮良綾子
 電話 098-866-2763