

## 宿泊療養施設 及び 搬送車両稼働 の報告

## 1 宿泊療養施設

左側	右側
上段:入居	総数
下段:退居	

作成日: 12/24(金)

※各宿泊療養施設の名簿データより集計

宿泊療養施設名称	看護師数	確保数 居室数	12/21(火)		12/22(水)		12/23(木)		稼働率 (停止施設を除く)	備考(最大実績値等)
			0	11	6	16	5	21		
(1) 東横イン旭橋駅前	14人	200室 284室	0	11	6	16	5	21	10.5	第四波最大実績値: 3/30、142人(71%) 第五波最大実績値: 9/11、140人(70%) ※12/17濃厚接触者用(84室)
(2) リゾネックス那覇	-	60室 84室	休止							8/10より休止 第四波最大実績値: 4/7、51人(85%)
(3) 那覇市内ホテル ①	14人	150室 200室	0	2	1	2	1	3	2.0	第五波最大実績値: 8/12、109人(72.7%)
(4) 那覇市内ホテル ②	13人	150室 227室	0	5	0	3	0	2	1.3	
(5) アンサ沖縄リゾート	12人	100室 123室	0	10	1	11	0	11	11.0	第五波最大実績値: 9/7、87人(87%) 12/17より濃厚接触者用(56室)
<b>中南部 小計</b>		<b>660室</b>	<b>0</b>	<b>28</b>	<b>8</b>	<b>32</b>	<b>6</b>	<b>37</b>	<b>6.2</b>	<b>最大実績値: 9/16、306人</b>
(6) ピースアイランド名護	12人	60室 138室	1	3	2	5	17	22	36.7	第五波最大実績値: 8/28、50人(83.3%)
(7) ピースアイランド宮古島	7人	77室 93室	0	0	0	0	0	0	0.0	第五波最大実績値: 8/30、38人(49.4%)
(8) アパホテル石垣島	8人	55室 89室	0	0	0	0	0	0	0.0	第五波最大実績値: 8/11、41人(74.5%)
<b>県内 合計</b>		<b>852室</b>	<b>1</b>	<b>31</b>	<b>10</b>	<b>37</b>	<b>23</b>	<b>59</b>	<b>7.4</b>	<b>最大実績値: 9/4、387人</b>

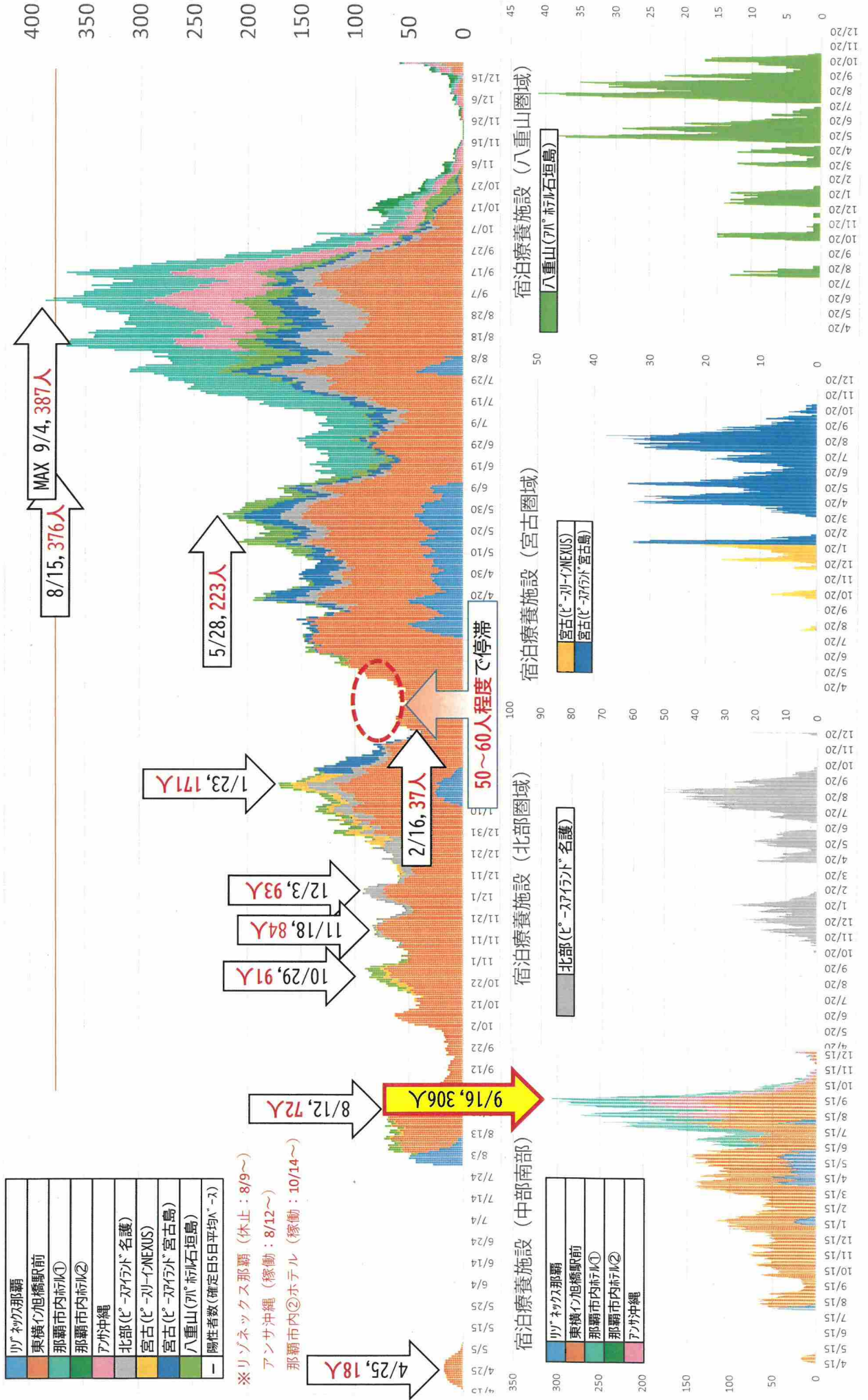
※修正報告等により、前日の数字から変わっている場合もあります。

## 2 搬送車両稼働状況

車両	12/17(金) 12/18(土) 12/19(日) 12/20(月) 12/21(火) 12/22(水) 12/23(木)							月ごとの平均搬送件数		
	0	0	1	0	1	0	1	1月	2月	3月
(1) ステップワゴン白	0	0	1	0	1	0	1	6.1	4.3	4.2
(2) ステップワゴン黒	0	1	0	0	0	0	0	件/日	件/日	件/日
(3) セレナ白	0	1	0	0	0	1	0	4月	10.0	11.4
(4) セレナ白(8人乗り対応)	0	0	0	0	0	0	1	5月	11.4	10.8
(5) セレナ肌(車椅子対応)	0	0	0	0	0	0	1	6月	10.8	13.2
(6) セレナ白(アンサ8人乗り対応)	1	0	0	0	0	0	0	7月	13.2	25.8
(7) ノア(那覇市内ホテル移送用)	搬送業務休止							8月	25.8	20.8
(8) セレナ白(夜間対応委託)	0	0	0	0	0	0	0	9月	20.8	3.7
(9) 民間救急車両(夜間対応委託)	0	0	0	0	0	0	0	10月	3.7	0.5
(10) ストレッチャー対応車両	0	0	0	0	0	0	0	11月	0.5	1.3
(11) マイクロバス	0	0	0	0	0	0	0	直近1週間	1.3	件/日
<b>合計</b>	<b>1</b>	<b>2</b>	<b>1</b>	<b>0</b>	<b>1</b>	<b>1</b>	<b>3</b>			

# 沖縄県 軽症患者等宿泊療養施設（入居人数推移）

令和3年12月23日時点



## 沖縄県内の人口変動状況について

外出自粛の効果を定量的に分析するため、KDDIの位置情報ビッグデータ分析ツール「KDDI Location Analyzer」を利用し、検証を行った。

調査箇所は、本島・宮古・八重山の3地域で繁華街・商業地域・空港エリアとし、合計18地点(のべ20地点)を設定した。

### 1. 調査箇所・時間

令和2年3月20日(金・祝)又は21日(土)を基準日と設定し、(1)繁華街エリアに関しては土曜日の22時時点、(2)商業エリアに関しては日曜祝祭日の15時時点、(3)空港に関しては日曜祝祭日1日単位で検証を行った。

#### (1) 繁華街エリア：22時時点(10地点)

- ①名護市：みどり街周辺、②沖縄市：中の町・ゲート通り周辺、③那覇市：松山周辺  
④那覇市：久茂地周辺、⑤那覇市：てんぶす那覇周辺(桜坂・平和通り等)、  
⑥那覇市：栄町周辺、⑦浦添市：屋富祖周辺、⑧宜野湾市：普天間周辺  
⑨宮古島市：西里通り・下里通り周辺、⑩石垣市：美崎町周辺

#### (2) 商業エリア：15時時点(7地点)

- ①北谷町：美浜周辺、②北中城村：イオンモール沖縄ライカム、  
③浦添市：サンエー浦添西海岸パルコシティ、  
④豊見城市：豊崎ショッピングモールあしびな、⑤那覇市：サンエー那覇メインプレイス  
⑥那覇市：久茂地周辺、⑦那覇市：てんぶす那覇周辺(桜坂・平和通り等)

#### (3) 空港エリア：1日単位(3地点)

- ①那覇空港、②宮古空港、③石垣空港

### 2. 分析結果(令和2年3月20日(金・祝)、又は21日(土)を基準日と設定)

#### (1) 繁華街エリア：22時時点(10地点平均)

R2.3.21 基準日	9/25 (土)	10/2 (土)	10/9 (土)	10/16 (土)	10/23 (土)	10/30 (土)	11/6 (土)	11/13 (土)	11/20 (土)	11/27 (土)	12/4 (土)	12/11 (土)	12/18 (土)
0	▲56.4	▲46.4	▲40.6	▲43.0	▲40.7	▲36.8	▲21.9	▲19.9	▲19.6	▲24.0	▲12.4	▲11.4	▲7.7

#### (2) 商業エリア：15時時点(7地点平均)

R2.3.20 基準日	9/26 (日)	10/3 (日)	10/10 (日)	10/17 (日)	10/24 (日)	10/31 (日)	11/7 (日)	11/14 (日)	11/21 (日)	11/28 (日)	12/5 (日)	12/12 (日)	12/19 (日)
0	▲26.4	▲20.1	▲16.9	▲13.0	▲12.1	▲6.8	0.0	0.7	2.7	▲3.6	▲1.3	5.0	5.8

#### (3) 空港エリア：1日単位(3地点平均)

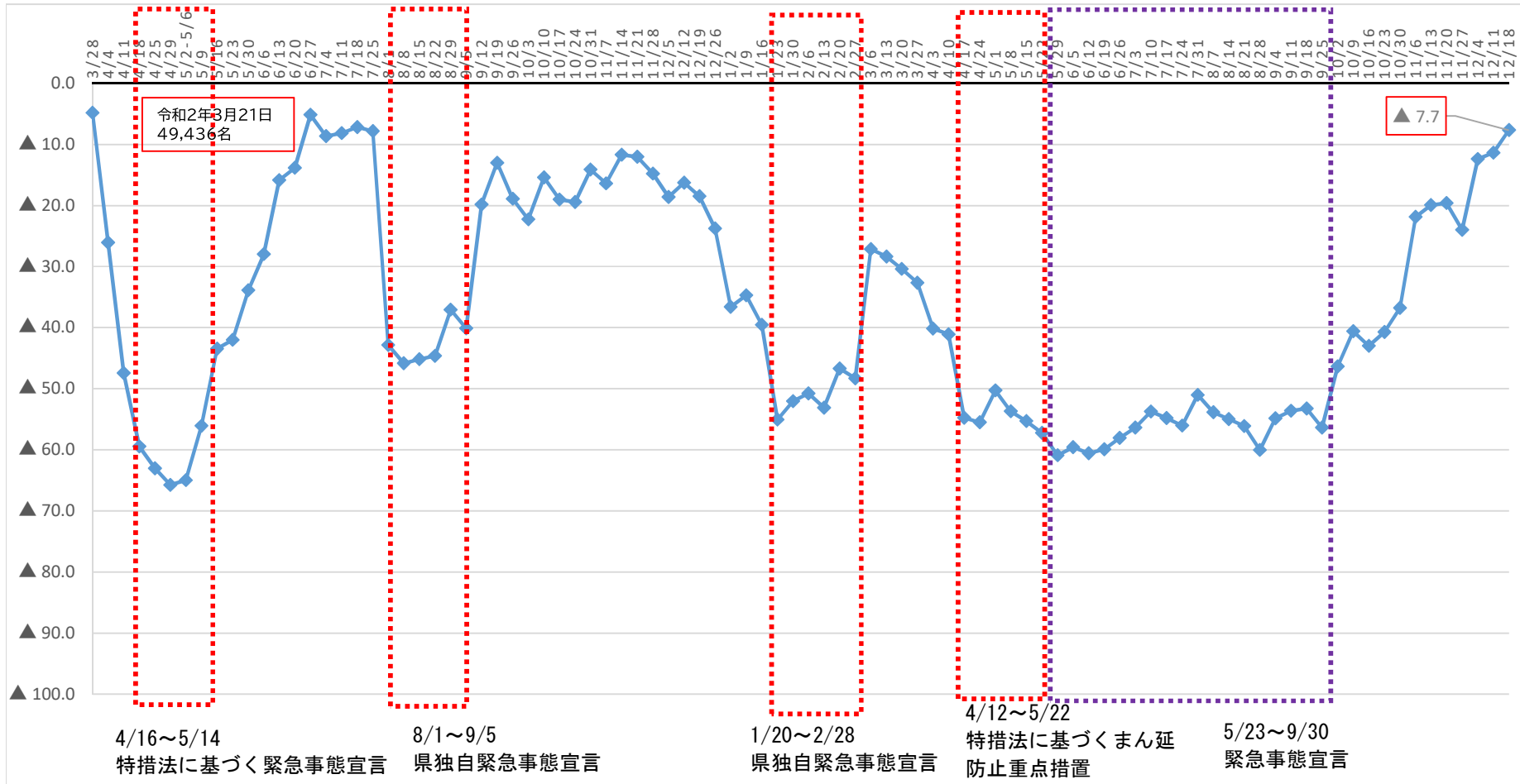
R2.3.20 基準日	9/26 (日)	10/3 (日)	10/10 (日)	10/17 (日)	10/24 (日)	10/31 (日)	11/7 (日)	11/14 (日)	11/21 (日)	11/28 (日)	12/5 (日)	12/12 (日)	12/19 (日)
0	▲34.2	▲34.2	▲32.4	▲15.7	▲17.3	▲17.2	▲11.5	▲12.5	▲5.4	▲8.6	▲18.7	▲14.5	11.3

### 3. 留意事項

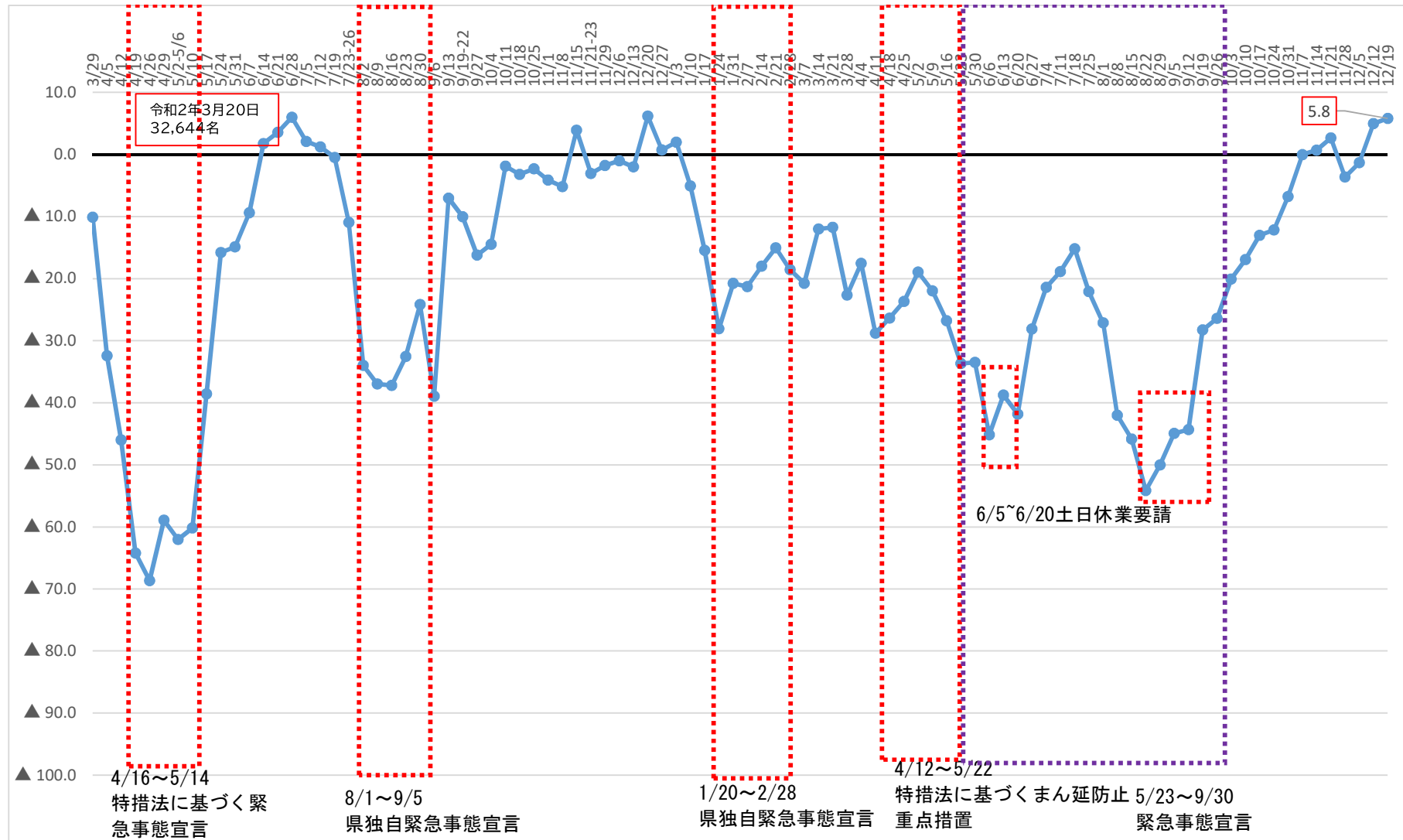
- ① 提供企業：KDDI(KDDI Location Analyzer)のサービスに基づく資料  
au スマートフォンユーザーのうち個別同意を受けたユーザーを  
対象に、個人を特定できない処理を行って集計
- ② 最新数値：4 日前の数値
- ③ 集計方法：全人口推計値  
位置情報の利用に許諾して頂いたユーザー数の他、全人口に対す  
るユーザーの割合から、拡大推計した人口数での集計
- ④ 分析方法：滞在人口分析
- ⑤ 滞在時間：15 分以上（15 分・30 分・60 分で設定可能）
- ⑥ 時間設定：エリアで時間等設定（1 時間及び 1 日単位で設定可能）
  - 繁華街エリア：22 時時点
  - 商業エリア：15 時時点
  - 空港エリア：1 日単位
- ⑦ 滞在区分：**全体の数値**（居住者・勤務者・来街者で区分可能）
- ⑧ 調査地点：18 地点（のべ 20 地点）  
繁華街：10 地点、商業：7 地点、空港：3 地点
- ⑨ 地域設定：調査地点の中央点を設定し、中央点から半径 100m～500m の範囲  
で集計を行っている（最大半径 2 km まで設定可能）

# 沖縄県内の人口変動状況について

【1 繁華街エリア合計：3月21日(土)と比較して各土曜日22時時点】

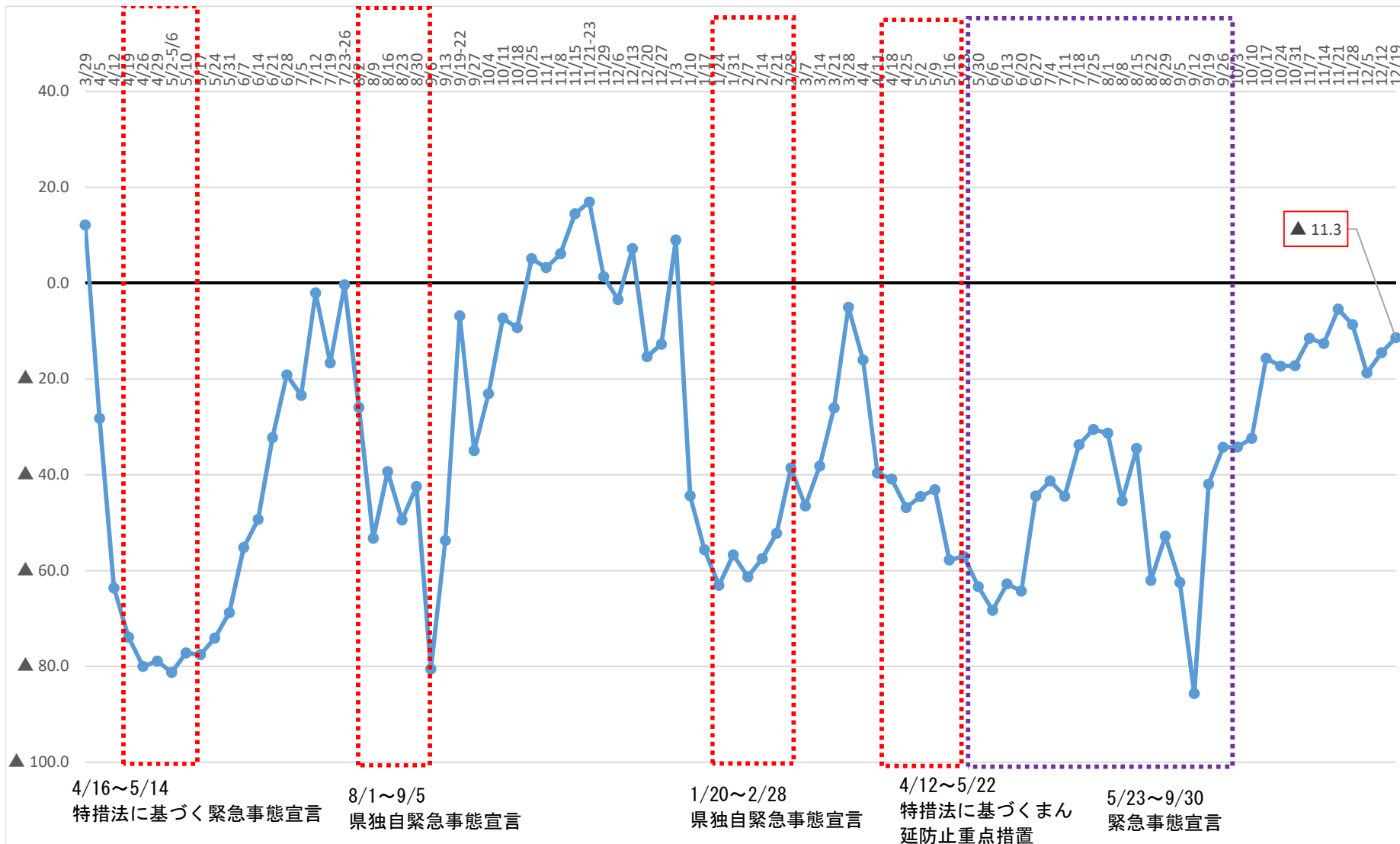


【Ⅱ 商業エリア合計：3月20日(金祝)と比較して各日曜日15時時点】





【Ⅲ 空港エリア合計：3月20日(金祝)と比較して各日曜日1日単位】



# 沖縄県におけるクラスター(関連含む)発生状況

資料 6

(令和3年12月公表分)

2021.12.23時点

総括情報部

施設等数	分類	発生場所	合計		442 施設等		4911 人	
			初発例 発生日	最終 発生日	陽性者数	備考		
411	家庭内	那覇市	8月7日	8月12日	7			
412	事業所	那覇市	8月18日	8月24日	8	職員 8名		
413	家庭内	那覇市	7月24日	7月31日	7			
414	事業所	名護市	8月16日	8月29日	11	職員11名		
415	事業所	宜野湾市	10月25日	11月4日	9	職員 9名		
416	家庭内	石垣市	9月7日	9月8日	6			
417	家庭内	八重山保健所管内	8月31日	9月8日	11			
418	家庭内	八重山保健所管内	8月27日	8月31日	9			
419	社会福祉施設	石垣市	9月13日	9月17日	15	職員5名、入所者10名		
420	社会福祉施設	石垣市	8月23日	9月7日	20	職員 6名、入所者14名		
421	飲食	石垣市	8月17日	8月30日	5	従業員5名		
422	家庭内	石垣市	8月27日	9月16日	6			
423	家庭内	那覇市	7月27日	7月31日	9			
424	教育機関	那覇市	8月14日	9月5日	11	スタッフ3名、生徒8名		
425	教育機関	那覇市	8月7日	9月4日	37	スタッフ 5名、生徒32名		
426	家庭内	那覇市	8月16日	8月21日	5			
427	保育施設	那覇市	8月3日	8月15日	6	スタッフ 2名、生徒 4名		
428	保育施設	那覇市	8月12日	8月20日	5	スタッフ 2名、生徒 3名		
429	保育施設	那覇市	8月7日	8月14日	5	スタッフ 2名、生徒 3名		
430	家庭内	那覇市	8月31日	9月1日	7			
431	事業所	那覇市	5月6日	5月14日	13	職員8名、関係者3名、家族2名		
432	事業所	那覇市	7月23日	7月30日	10	職員10名		
433	病院	那覇市	8月18日	8月27日	15	職員5名、患者10名		
434	事業所	宜野湾市	11月9日	12月13日	16	職員11名、12/14職員1名、12/17職員2名、利用者2名追加		
435	家庭内	那覇市	9月7日	9月11日	5			
436	家庭内	那覇市	9月15日	9月18日	5			
437	保育施設	那覇市	8月4日	8月12日	6	スタッフ 3名、生徒 3名		
438	教育機関	那覇市	7月28日	8月5日	11	生徒11名		
439	社会福祉施設	那覇市	7月28日	8月9日	5	職員1名、利用者4名		
440	学校	那覇市	8月1日	8月6日	5	生徒 5名		
441	飲食	那覇市	7月31日	8月4日	6	従業員6名		
442	社会福祉施設	沖縄市	8月11日	8月17日	40	職員1名、利用者39名		
32 施設等					336			





## 検査事業実績

## 1 エssenシャルワーカー定期PCR検査実績(4/26~12/17)

		12/11~12/17	対前週比	累計
介護	受検者数	0 人	+0 人	196,407 人
	陽性者数	0 人	+0 人	118 人
	陽性率		-	0.06%
障害	受検者数	0 人	+0 人	61,594 人
	陽性者数	0 人	+0 人	41 人
	陽性率		-	0.07%
保育	受検者数	0 人	+0 人	40,739 人
	陽性者数	0 人	+0 人	17 人
	陽性率		-	0.04%

## 2 安価なPCR検査補助の実績(2/17~12/16)

	12/10~12/16	対前週比	累計
受検者数	2,218 人	+178 人	224,078 人
陽性者数	4 人	+3 人	5,326 人
陽性率	0.18%	-	2.38%

## 3 飲食店検査の実績(3/27~12/17)

	12/11~12/17	対前週比	累計
受検者数	213 人	+116 人	8,288 人
陽性者数	0 人	+0 人	283 人
陽性率	0.00%	-	3.41%

## 4 モニタリング検査の実績(3/29~12/8) ※12月で終了

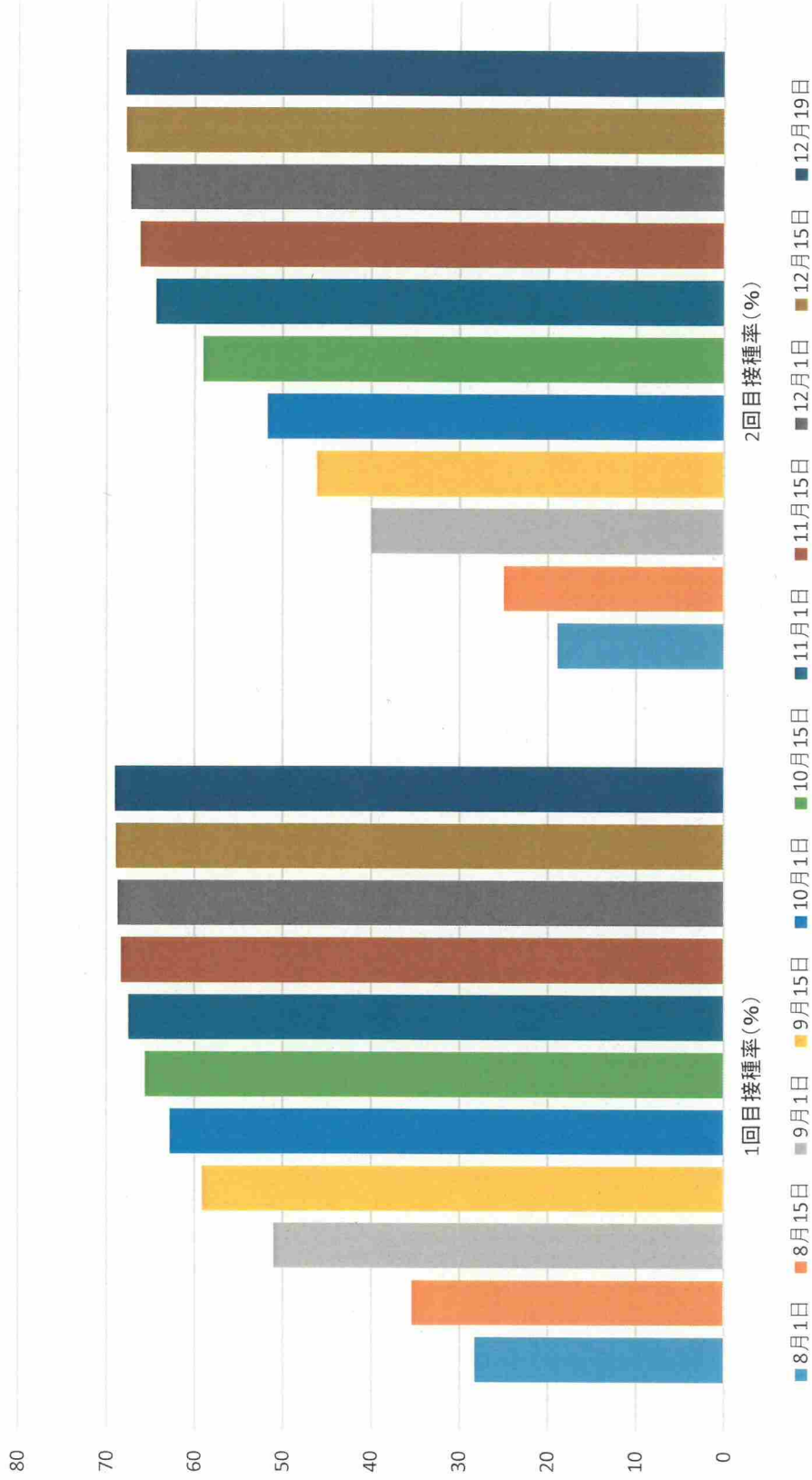
	12/6~12/8	対前週比	累計
受検者数	16 人	+16 人	80,659 人
陽性者数	0 人	+0 人	44 人
陽性率	0.00%	-	0.05%

## 5 学校PCR検査の実績(5/31~12/17)

	12/11~12/17	対前週比	累計
学校数	4 校	+1 校	839 校
小学校	2 校	+0 校	275 校
中学校	1 校	+1 校	174 校
高等学校	0 校	+0 校	208 校
特別支援学校	0 校	+0 校	17 校
学童クラブ	0 校	+0 校	132 校
保育所・幼稚園	1 校	+0 校	33 校
受検者数	88 人	-111 人	26,460 人
陽性者数	0 人	+0 人	225 人
陽性率	0.00%	-	0.85%



# 新型コロナウイルスワクチン接種率（沖縄県）



	8月1日	8月15日	9月1日	9月15日	10月1日	10月15日	11月1日	11月15日	12月1日	12月15日	12月19日
1回目接種率 (%)	28.3	35.4	51	59.1	62.8	65.6	67.5	68.3	68.7	68.9	69
2回目接種率 (%)	18.9	25	40	46.1	51.7	59	64.4	66.2	67.3	67.8	67.9

# 沖縄県年代別接種率

(2021.12.19)

	1回目接種率	2回目接種率
12～19歳	66.0%	63.8%
20～29歳	64.8%	63.2%
30～39歳	69.6%	68.2%
40～49歳	76.9%	75.8%
50～59歳	83.1%	82.2%
60～69歳	86.6%	85.9%
70～79歳	94.8%	94.1%
80～89歳	92.5%	91.7%
90～99歳	92.2%	91.2%
100歳以上	84.3%	82.9%

VRS (医療従事者含む) データより













## 市町村別接種率(年代別)

R3.12.19(日)時点	1回目接種率				
	全年代	12～19歳	20～39歳	40～64歳	65歳以上
沖繩県	68.44%	65.95%	67.39%	80.90%	91.87%
全国	77.97%	75.14%	76.99%	86.82%	93.46%
那覇市	70.00%	67.15%	68.33%	81.14%	90.14%
宜野湾市	64.14%	62.63%	62.30%	77.82%	88.39%
石垣市	71.49%	71.76%	72.21%	83.89%	94.06%
浦添市	68.89%	68.59%	68.73%	82.31%	91.98%
名護市	70.48%	71.78%	70.21%	84.13%	92.82%
糸満市	66.72%	58.12%	66.99%	81.25%	92.21%
沖繩市	65.05%	61.28%	63.36%	77.16%	90.99%
豊見城市	68.11%	67.37%	69.56%	84.64%	94.24%
うるま市	66.29%	63.80%	63.18%	78.37%	91.43%
宮古島市	70.96%	64.87%	69.07%	81.27%	93.67%
南城市	69.79%	63.17%	68.19%	82.22%	94.49%
国頭村	77.38%	74.43%	73.87%	83.24%	94.85%
大宜味村	75.98%	67.50%	67.36%	81.44%	91.69%
東村	80.55%	84.82%	77.91%	83.92%	98.70%
今帰仁村	73.47%	71.07%	67.16%	81.12%	93.57%
本部町	71.76%	70.56%	63.95%	80.49%	92.20%
恩納村	69.35%	63.25%	67.87%	77.70%	92.55%
宜野座村	66.43%	62.18%	64.05%	80.42%	93.61%
金武町	66.40%	65.24%	61.80%	78.19%	89.89%
伊江村	78.15%	70.37%	79.64%	87.75%	94.31%
読谷村	66.88%	64.29%	66.60%	77.56%	91.33%
嘉手納町	66.98%	64.30%	66.91%	77.25%	89.98%
北谷町	63.25%	58.81%	60.52%	75.31%	90.85%
北中城村	66.59%	66.33%	65.43%	77.52%	90.94%
中城村	69.14%	68.71%	72.50%	83.01%	95.48%
西原町	72.76%	74.26%	73.01%	85.00%	95.00%
与那原町	67.15%	63.98%	67.81%	83.55%	92.32%
南風原町	68.08%	70.06%	71.64%	85.23%	94.57%
渡嘉敷村	69.92%	63.41%	69.23%	81.25%	98.76%
座間味村	73.02%	41.86%	76.63%	86.63%	93.64%
粟国村	78.95%	61.54%	84.62%	80.36%	95.70%
渡名喜村	82.16%	106.25%	93.33%	84.31%	85.35%
南大東村	77.78%	62.22%	85.22%	92.61%	93.93%
北大東村	76.65%	73.68%	85.71%	89.60%	97.52%
伊平屋村	81.58%	90.91%	83.51%	88.61%	101.41%
伊是名村	78.82%	86.96%	87.14%	84.40%	97.66%
久米島町	78.78%	79.24%	81.63%	87.28%	95.11%
八重瀬町	69.83%	68.31%	70.93%	85.61%	95.27%
多良間村	82.58%	80.18%	78.06%	95.08%	97.13%
竹富町	71.09%	64.13%	74.80%	81.20%	96.86%
与那国町	72.86%	65.81%	81.42%	82.74%	95.69%



## 市町村別接種率(年代別)

R3.12.19(日)時点 市区町村	2回目接種率				
	全年代	12~19歳	20~39歳	40~64歳	65歳以上
沖縄県	67.39%	63.84%	65.91%	79.91%	91.16%
全国	77.20%	73.22%	75.88%	86.18%	93.06%
那覇市	68.86%	65.26%	66.78%	80.06%	89.25%
宜野湾市	63.04%	60.44%	60.79%	76.76%	87.72%
石垣市	71.03%	70.78%	70.95%	83.14%	94.73%
浦添市	68.10%	67.18%	67.69%	81.61%	91.25%
名護市	69.55%	69.89%	68.92%	83.25%	92.23%
糸満市	65.11%	53.48%	64.71%	79.92%	91.38%
沖縄市	63.65%	58.73%	61.29%	75.87%	90.01%
豊見城市	67.09%	64.99%	67.97%	83.75%	93.61%
うるま市	64.96%	61.63%	61.52%	76.86%	90.47%
宮古島市	69.99%	63.07%	67.44%	80.36%	93.06%
南城市	69.01%	61.23%	67.16%	81.61%	93.92%
国頭村	76.64%	73.56%	72.63%	82.26%	94.24%
大宜味村	74.80%	63.50%	66.32%	80.26%	90.93%
東村	79.79%	83.93%	77.52%	83.22%	97.89%
今帰仁村	72.44%	68.56%	65.88%	80.27%	92.85%
本部町	70.82%	67.49%	62.95%	79.97%	91.38%
恩納村	68.65%	62.21%	67.43%	76.65%	92.11%
宜野座村	65.42%	60.10%	62.62%	79.65%	92.87%
金武町	65.24%	61.65%	60.04%	77.04%	89.50%
伊江村	77.03%	66.05%	77.84%	87.05%	93.53%
読谷村	66.07%	61.96%	65.49%	76.89%	90.81%
嘉手納町	66.22%	61.75%	65.43%	76.78%	89.67%
北谷町	62.41%	57.39%	59.31%	74.55%	90.17%
北中城村	65.50%	63.90%	63.92%	76.50%	90.21%
中城村	68.53%	67.53%	71.86%	82.57%	94.54%
西原町	71.81%	72.12%	71.51%	84.25%	94.50%
与那原町	66.49%	63.43%	66.78%	82.97%	91.49%
南風原町	67.39%	68.27%	70.62%	84.71%	94.16%
渡嘉敷村	69.22%	63.41%	69.23%	79.69%	98.14%
座間味村	72.35%	39.53%	75.00%	85.41%	95.00%
粟国村	78.36%	61.54%	84.62%	79.46%	95.31%
渡名喜村	80.99%	106.25%	93.33%	84.31%	82.17%
南大東村	77.29%	60.00%	84.78%	92.38%	93.61%
北大東村	75.94%	71.05%	84.87%	89.11%	96.69%
伊平屋村	81.08%	89.26%	82.45%	88.35%	101.41%
伊是名村	76.85%	79.35%	83.33%	82.51%	97.19%
久米島町	77.76%	77.65%	80.07%	86.30%	94.50%
八重瀬町	68.91%	65.66%	69.87%	84.92%	94.65%
多良間村	82.13%	80.18%	77.42%	95.36%	95.70%
竹富町	70.41%	63.41%	73.80%	80.78%	95.74%
与那国町	72.08%	63.25%	80.83%	81.60%	95.15%

# 沖縄県広域ワクチン接種センターの接種実績等について

R3/12/20 保健医療部

## 1 接種実績(6/15～12/20)

(1) 沖縄県ワクチン接種センター※(6/15～11/30) (先週からの増加数)

ア 接種回数	180,379 回	(0 回)
イ 1回接種終了者	91,632 名	(0 名)
ウ 2回接種終了者	88,747 名	(0 名)

※沖縄コンベンションセンター, 県立武道館アリーナ, 那覇クルーズターミナル(計3会場)

(2) 県立武道館会場(錬成道場)(12/3～12/20) (先週からの増加数)

ア 接種回数	472 回	(131 回)
イ 1回接種終了者	200 名	(55 名)
ウ 2回接種終了者	272 名	(76 名)

【合計】 (先週からの増加数)

ア 接種回数	180,851 回	(131 回)
イ 1回接種終了者	91,832 名	(55 名)
ウ 2回接種終了者	89,019 名	(76 名)

## 2 予約率 (予約率) (予約数)

(1) 12月分

ア 武道館	67%	1,202 名	808 名
-------	-----	---------	-------

(2) 1回目の接種者・予約者

武道館 244 名

※うち、予約者 44 名



## 空港PCR検査プロジェクト・TACO・RICCA等の状況

### 1 空港PCR検査プロジェクトの実績数

令和3年12月13日(月)～令和3年12月19日(日)

	今回(12/13～12/19)		対先週比		累計	
PCR検査受検者	952	人	+38	人	61,338	
うち県内在住者(県内)	775	人	+6	人	46,752	
うち県外在住者(県外)	177	人	+32	人	14,586	
うち陽性者	0	人	0	人	314	
【空港別PCR検査結果内訳】						
	受検者			陽性者		
・那覇空港	711	人	(県内561人、県外150人)	0	人	(県内0人、県外0人)
・宮古空港	113	人	(県内105人、県外8人)	0	人	(県内0人、県外0人)
・下地島空港	20	人	(県内20人、県外0人)	0	人	(県内0人、県外0人)
・新石垣空港	71	人	(県内52人、県外19人)	0	人	(県内0人、県外0人)
・久米島空港	37	人	(県内37人、県外0人)	0	人	(県内0人、県外0人)

### 2 那覇空港抗原検査

令和3年12月13日(月)～令和3年12月19日(日)

	今回(12/13～12/19)		対先週比		累計
抗原検査受検者	318	人	+43	人	13,385
うち県内在住者(県内)	188	人	+1	人	7,557
うち県外在住者(県外)	130	人	+42	人	5,828
うち陽性者	0	人	0	人	47
【陽性者内訳】県内0名、県外0名 うち迅速PCR検査陽性者 0名(県内0名、県外0名)					

### 3 TACO(那覇空港)の週間実績数

令和3年12月13日(月)～令和3年12月19日(日)

サーモグラフィー通過者	192,209	人	出発 88,056 人 到着 104,153 人
	前週実績: 195,480人(12/6-12/12) (-3,271)		
発熱者数	0	人	
問診実施件数	0	件	
検査実施数	0	件	
電話対応件数	9	件	
うち健康相談・問診実施数	4	件	

### 4 RICCAの状況

	12/17時点		前回比12/10
登録者数	123,874	人	+1,455
登録施設等(QRコード発行件数)	22,141	件	+66

新型コロナウイルス感染症に係る影響及び対応状況  
【対策本部(文化観光スポーツ部)】

項目	内容
1.新型コロナウイルス感染症について報告すべき事項	<p>&lt;入域観光客数の状況&gt; R3年10月 299,000人 (R2(2020)年同月比△12.4%、R1(2019)年比△64.9%) &lt;航空会社の減便率 主要方面下り 11/11時点&gt; R3年10月 30.3%、11月 12.5%、12月 6.9%</p>
2.上記に対する現在の取り組み状況及び課題など	<p>&lt;水際対策&gt;</p> <ol style="list-style-type: none"> <li>① 内閣官房による搭乗前モニタリング検査を含め、旅行前の出発地における PCR 等検査受検について、航空会社、旅行業・宿泊業団体、観光施設協会等に周知協力を依頼(7/13、7/26、10/22)</li> <li>② NAPP 周知のための那覇空港内吊り看板広告(7/12～)、通路へのフラッグ掲出(7/16～)</li> <li>③ 久米島空港 PCR 検査体制整備(7/16～)</li> <li>④ 離島空港 PCR 検査について航空便を利用しない離島住民も対象に追加(7/16～)</li> <li>⑤ 那覇空港における抗原検査の運用開始(7/22～、PCR検査と抗原検査で1日最大1,000件の体制)</li> <li>⑥ 沖縄県 HP や沖縄観光情報 WEB サイト「おきなわ物語」、SNS 等で、内閣官房による無料 PCR 検査を含めた出発地での検査受検の呼びかけ、県内空港における検査体制等について周知広報実施</li> <li>⑦ 那覇空港及び本土から直行便の就航する離島空港における旅行者専用相談センター沖縄(TACO)の運営(発熱者対応・旅ナカの健康相談対応)</li> <li>⑧ 旅行前検査の徹底・強化について国に要請(直接 8/30、10/26、全国知事会を通じては随時)</li> </ol> <p>&lt;観光関連事業者等支援&gt;</p> <ol style="list-style-type: none"> <li>① 緊急事態措置等の影響を受けた観光関連事業者をはじめとする幅広い業種の県内事業者に対し、支援金を給付する「観光関連事業者等応援プロジェクト」の申請受付を7月30日から開始。 また、当応援プロジェクトの追加給付(2回目の給付)に</li> </ol>

	<p>要する費用を、9月補正予算(令和3年10月8日沖縄県議会において補正予算議決)において措置し、12月1日から申請受付を開始。</p> <p>② 宿泊事業者において実施する感染拡大防止策の強化、事業継続に向けた前向き投資に対し、事業規模に応じて最大500万円を支援する「おきなわ宿泊事業者感染防止対策等支援事業」の申請受付を9月13日から開始。</p>
<p>3. 当面の対応方針 (実施計画)</p>	<p>&lt;水際対策&gt;</p> <p>① 関係団体・事業者の周知状況を確認し、引き続き周知・徹底を求めるとともに、沖縄観光コンベンションビューローと連携し観光情報WEBサイトやSNS等で検査受検について情報発信していく。</p> <p>① アンケート調査の結果を集計・分析し、要請等国への働きかけや効果的な周知広報に繋げる。</p> <p>&lt;観光関連事業者等支援&gt;</p> <p>② 観光関連事業者等応援プロジェクトの実施にあたり、関係機関及び関係団体への個別訪問や、通知を行い、周知協力を依頼している。加えて、テレビ、新聞、ラジオ等各種広報媒体を活用して、周知を図る。</p> <p>③ おきなわ宿泊事業者感染防止対策等支援事業の実施にあたり、事務局(OCVB)を通じて、対象となる宿泊事業者や観光協会など関係団体へ通知するとともに、説明会を開催し周知を図る。</p> <p>&lt;域内需要喚起&gt;</p> <p>① 県独自の感染拡大抑止期間の終了後は、感染抑止と経済活動の両立を目指し、段階的に経済活動を再開する。</p> <p>② 11月1日から、域内の平和学習や遠足などの貸切バス需要を喚起する「おきなわ彩発見バスツアー」、観光体験・アクティビティ商品に利用できるクーポン券をオンラインで発行する「おきなわ観光体験支援事業」を開始した。</p> <p>③ 県民による県内旅行需要を喚起する「おきなわ彩発見キャンペーン第4弾」については、一部ワクチン接種済・検査陰性証明を活用するなど、感染防止対策を徹底しながら実施する。11月15日から「同一島内の旅行」を開始し、11月17日から「島をまたぐ旅行」を前倒して開始した。</p> <p>11月19日発表された国の制度見直しにより、彩発見キャンペーン第4弾も、国の「ワクチン・検査パッケージ」の活用</p>

	を条件として、12月20日から隣接県(鹿児島県)へ利用対象を拡大、1月1日以降は、原則すべての宿泊・旅行に対し、ワクチン・検査パッケージの活用をキャンペーンの利用要件とした上で、3月10日まで延長することを発表した。
4.その他本部会議報告事項	

※その他各部で別途整理した情報があれば、必要に応じ追加添付等してください。

## 新型コロナウイルス感染拡大防止対策について（案）

県内で、12月17日に基地従業員からオミクロン株の感染が判明して以降、10人のオミクロン株陽性者が確認されています。

県内の新型コロナウイルスの感染者が**増加傾向（前週比3倍）**にあることから検査の徹底が重要です。

感染を心配される県民の皆様に以下のとおり、**無料PCR検査**を実施することとしましたので積極的に検査の受検をお願いします。

（新型インフルエンザ等対策特別措置法第24条第9項に基づく協力依頼です）

場所 民間の検査機関（対象施設は決定次第公開）

期間 準備ができ次第～2月6日(日)まで

※詳細は、HP等で案内しますので御確認をお願いします。

※接触者や基地従業員は、接触者PCR検査センターで受検をお願いします（無料）



基本的な感染防止対策を継続し、体調不良時は出勤・登校・登園・会食等を控えてください。



## 令和3年12月24日新型コロナウイルス感染症対策本部会議議題について

(「無料検査の実施について」議題経緯)

○令和3年12月20日付事務連絡「新型コロナウイルス感染症対応地方創生臨時交付金における『検査促進枠』の創設について」に示される「感染拡大傾向時の一般検査事業」については、原則としてレベル2相当以上の感染状況において適用することが国において想定されていた。

○しかし、令和3年12月23日付事務連絡「新型コロナウイルス感染症対応地方創生臨時交付金における『検査促進枠』の取り扱いの捕捉等」において、**オミクロン株の市中感染が確認される状況にあっては**、オミクロン株に関する更なる科学的知見が得られるまでの間の**当面の対応**として、厚生労働省が示すオミクロン株対応を行うほか、**都道府県の感染状況がレベル2相当に達しない場合であっても、特措法第24条第9項等による都道府県知事の要請に基づき**、無料化検査の対象、想定される検査数、予算額等と感染拡大を防止する目的に対して合理的・効果的かを特措法担当大臣との協議により**実施できる**こととしている。

○令和3年12月24日の新型コロナウイルス感染症対策本部会議において、特措法第24条第9項等による都道府県知事の要請として、**県民に積極的な検査受検を協力依頼することを決定し**、無料検査を行うこととしたい。



## 一般無料検査について

感染リスクが高い環境にある等の理由により感染不安を感じる住民のうち、無症状者が、検査受検要請に応じて受検した検査に要する費用を無料とするために、実施事業者に対して都道府県等が補助等する事業。

対象地域 : 沖縄県全域

対象者 : 県内に居住し、オミクロン株等感染拡大に不安を感じる無症状の県民

※1 症状がある方は医療機関を受診

※2 陽性者との接触者は、接触者PCR検査センターへ

実施期間 : 準備出来次第～令和4年2月6日

事業者 : 安価なPCR検査事業を実施している事業者を想定