

## 沖縄県新型コロナウイルス感染症発生動向報告

沖縄県疫学・統計解析委員会

### 【現状】

#### 新規陽性者数・実効再生産数

沖縄県における先週（9月4日-11日）の新規陽性者数は7,554人（先々週13,087人）でした。沖縄本島（周辺離島を含む）における先週の実効再生産数(R)<sup>\*1</sup>は0.64 [最小値0.31-最大値0.91]、このうち那覇市は0.62 [0.39-0.85]でした。また、宮古は0.70 [0.01-1.33]、八重山は0.72 [0.10-1.84]でした（図1）。

\*1：最終日を除いた直近7日間における日別推定値（平均値）の平均値。[ ]内は、直近7日間における日別推定値（平均値）の範囲（最小値から最大値）を表す。

#### 保健所管区別

保健所管轄区域別（7日間合計）では、北部473人（先々週995人）、中部2,324人（先々週3,817人）、那覇市1,508人（先々週2,865人）、南部2,517人（先々週4,415人）、宮古319人（先々週434人）、八重山373人（先々週476人）と、全県的に着実に減少しています（図2）。

また、感染を確認した県外からの渡航者（7日間合計）は40人（先々週79人）でした（図3）。本土流行の減少を受けて、渡航者に認める陽性者数も減少しています。

#### 年齢階級別推移

年齢階級別では、10歳未満1,212人（16%）と最多であり、30代1,198人（16%）、40代1,155人（15%）と続きます（図4）。すべての年代で減少しており、先週までは、学校再開の影響は明らかではありません（図5）。

#### 入院患者数推移

入院患者数は先週末時点で487人（9月4日時点653人）であり、このうち酸素投与など中等症患者は233人（9月4日時点316人）と減少が続いています。一方、気管挿管など重症患者も7人（9月4日時点13人）と減少しています（図6）。高齢者施設や障がい者施設など社会福祉施設で療養している陽性者は、先週末時点で75施設468人（9月4日時点619人）と減少が続いています（図7）。

#### 入院受療率と致死率の推移

年齢階級別にみる入院受療率と致死率の推移を、2021年下半期（7月-12月）、2022年上半期（1月-6月）、および第7波にあたる2022年7月-8月において集計しました。

入院受療率は、年齢とともに上昇しますが、オミクロン株となってからの2022年上半期と比しても、今回の第7波は低下しています（図8）。ウイルスの病原性の変化のほか、ワクチン接種が進んだことに加えて、感染者数が増えて入院できなくなったこと、あるいは施設療養の体制が整ってきたことなども考慮する必要があります。

致死率についても、デルタ株を中心とした2021年下半期と比すれば、オミクロン株による2022年では、すべての年代において大きく低下しています（図9）。やはり、ウイルスの病原性の変化のほか、ワクチン接種が進んだことが影響しているものと考えられますが、民間検査所におけるPCR検査が無料化するなど、2022年から検査アクセスが向上しているため、感染者の捕捉率が上昇したことを考慮する必要があります。なお、

2022年上半期と比して、第7波において60代と80代の致死率がわずかに上昇していました。救急医療がひっ迫し、入院も困難となった影響がなかったか検証が求められます。

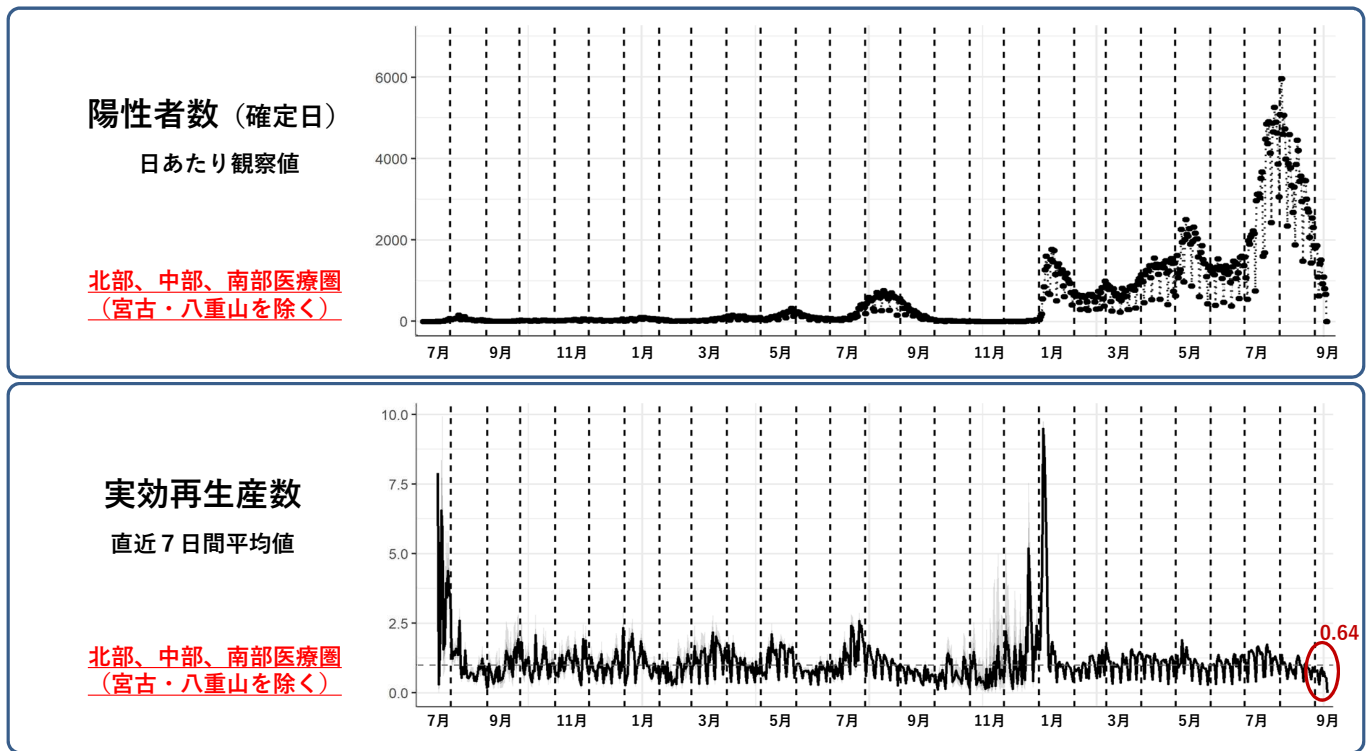
### 【今後の見通しと対策】

沖縄県における新規陽性者数は着実に減ってきており、今週の新規陽性者数は5,000-7,000人へと減少すると見込みます。7,000人を下回るとすれば、4月上旬以来の低水準となります。一方、入院患者数については、いまだ第5波のピーク時を上回っており、高いレベルで継続しています。ただし、今週末までに370-400人へと減少すると見込まれ、ひっ迫状態は改善すると期待されます。(図10)。

今後の流行について不確実性があるものの、昨年の経験に従えば、12月までは減少した状態が継続するものと考えられます(図11)。ただし、地域流行は継続しているため、感染対策が不十分のままイベントが繰り返されるなどした場合、冬を待たずに再流行することも考えられます。また、ウイルス変異によって流行が早まる可能性もあります。

なお、沖縄県内におけるインフルエンザの定点報告数は、8月29日の週には35人(北部4人、中部16人、那覇市2人、南部8人、宮古4人、八重山4人)と増加してきています。流行開始の目安は、定点報告数が57人(定点あたり1人)を上回ることでされており、例年よりも早く流行が始まる可能性があります。

# 図1 陽性者数の推移と実効再生産数（北部、中部、南部）



# 図2 保健所管区別にみる新規陽性者数の推移（沖縄県）

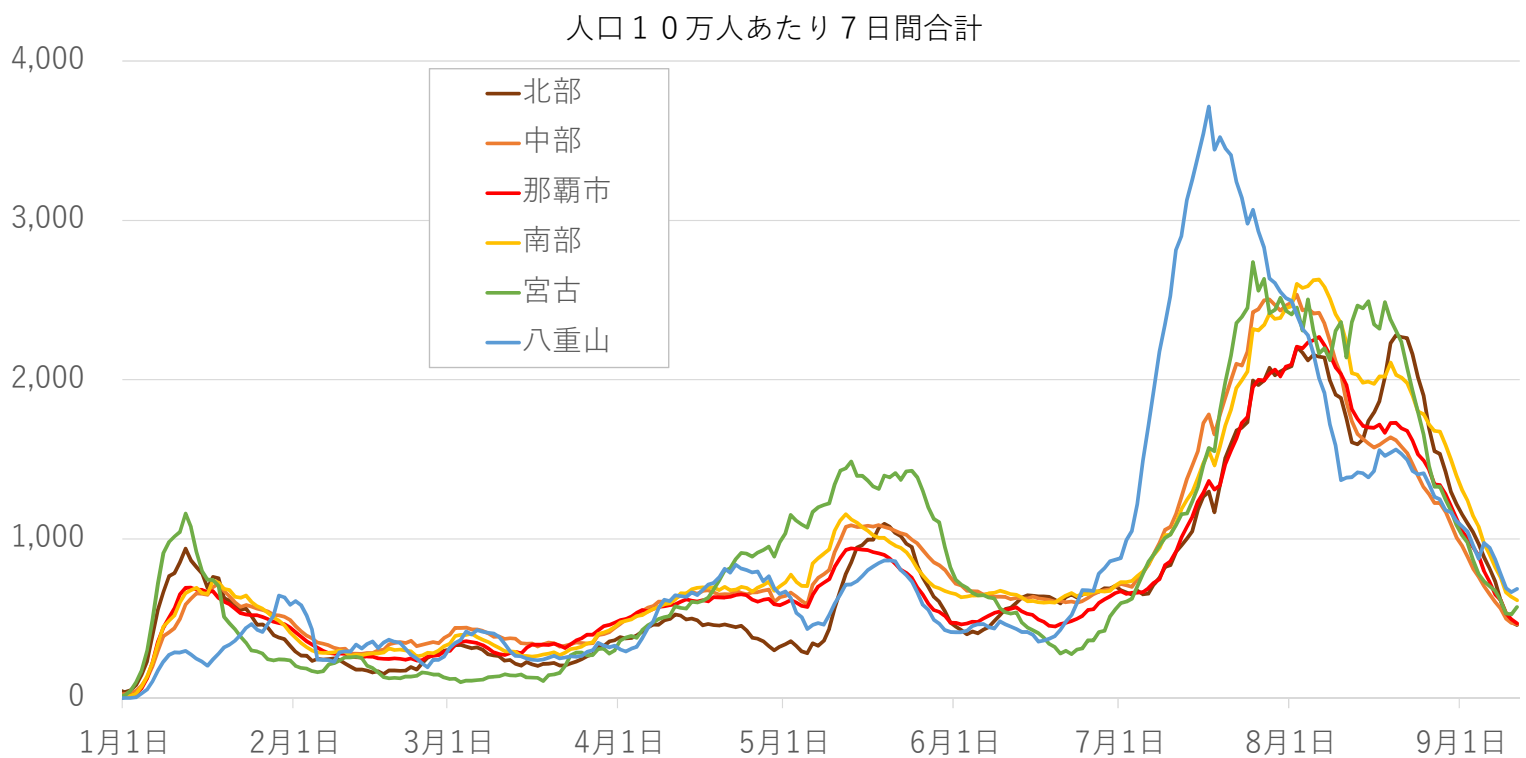


図3 県外からの渡航者における新規陽性者数の推移（沖縄県）



図4 性年齢階級別にみる陽性者数（9月5日～11日）

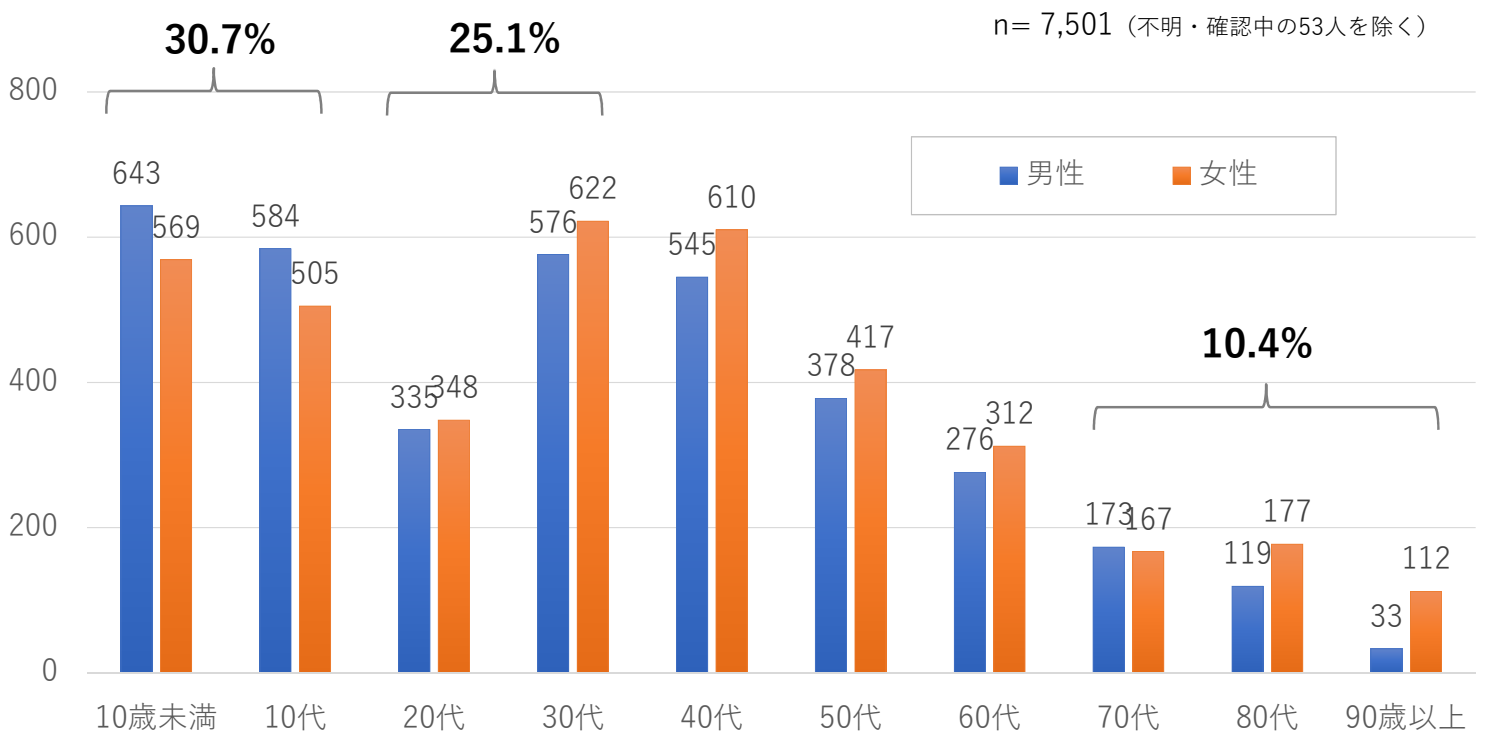


図5 年齢階級別にみる新規陽性者数の推移 (人口10万人あたり7日間合計)

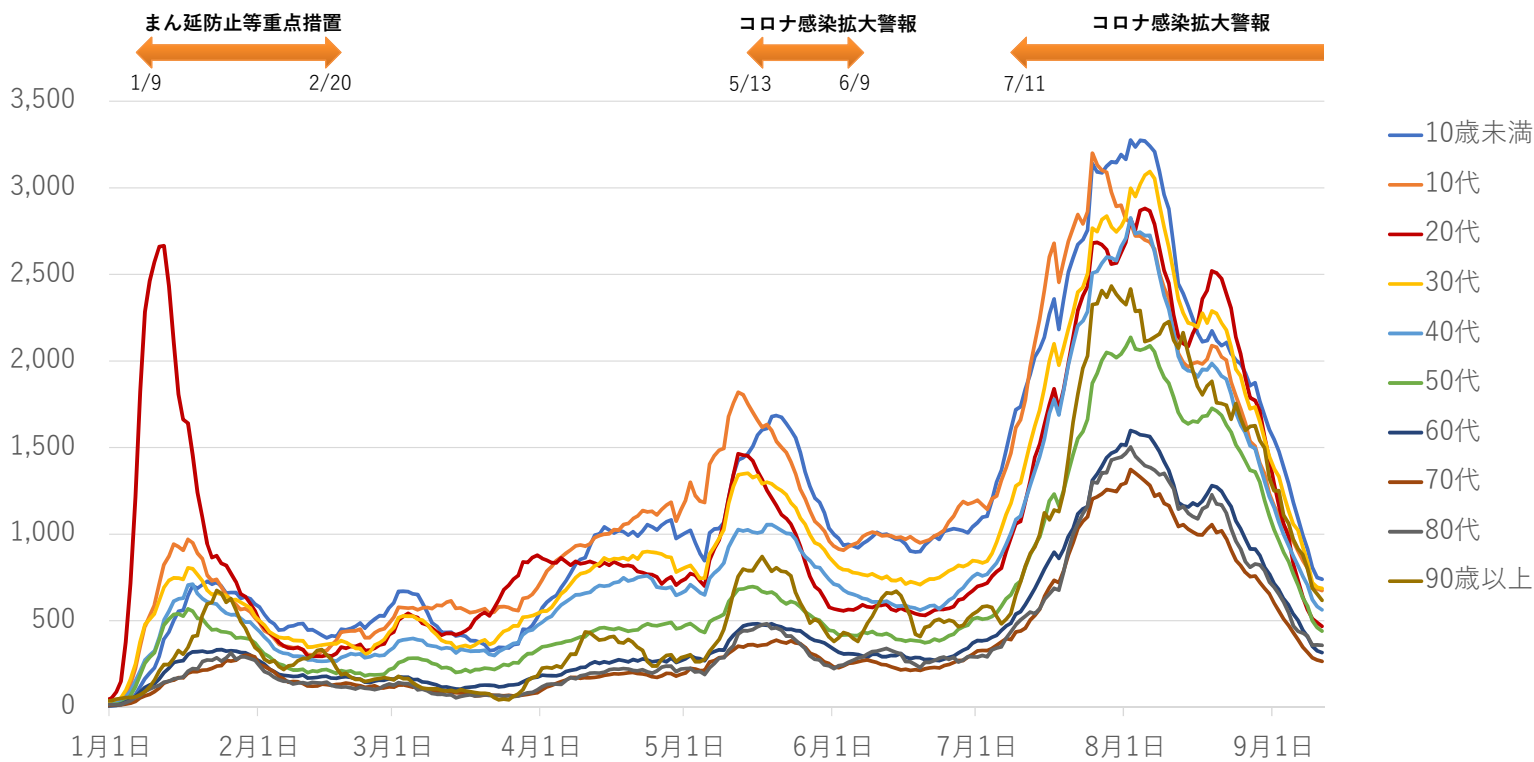
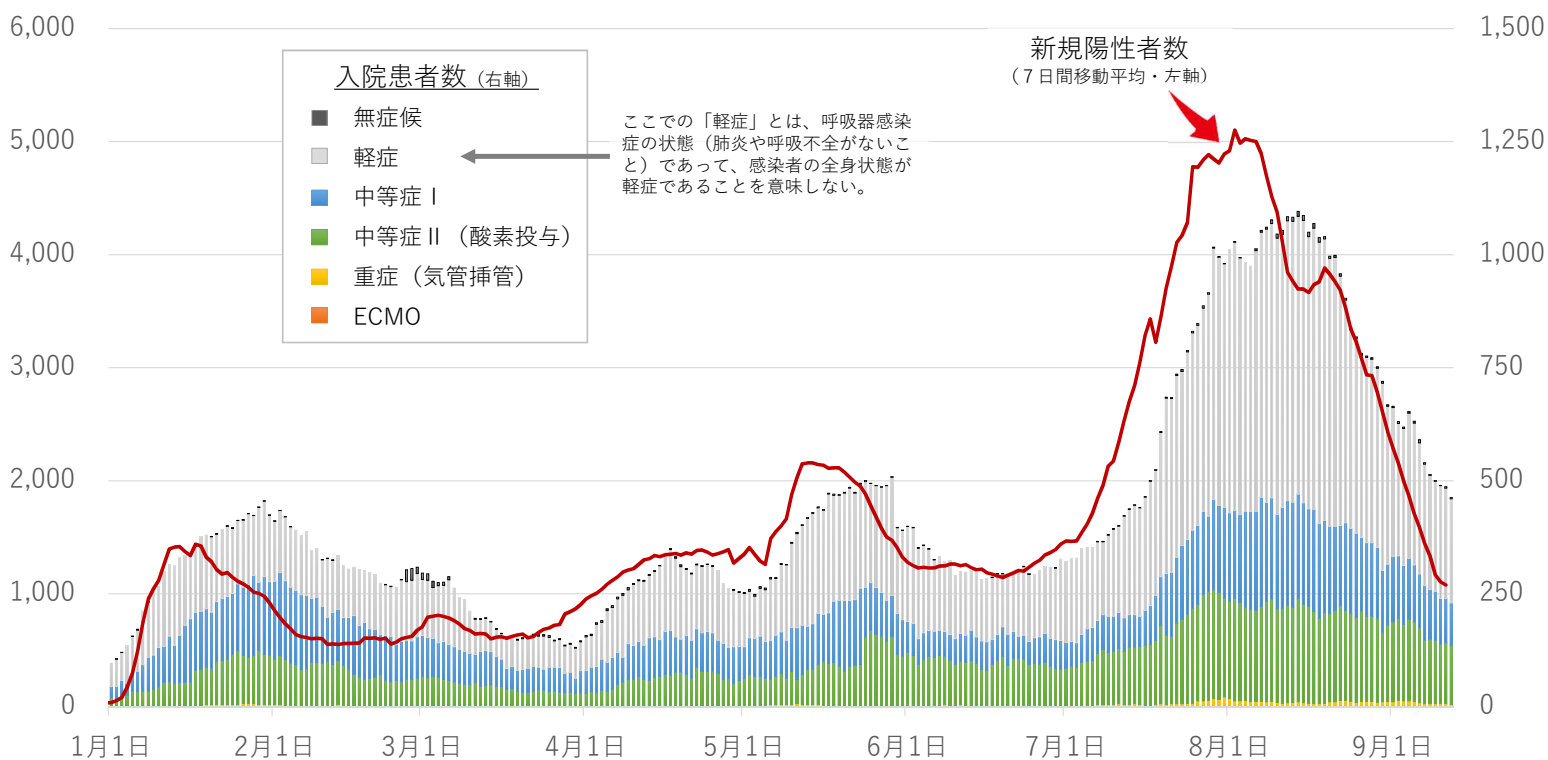
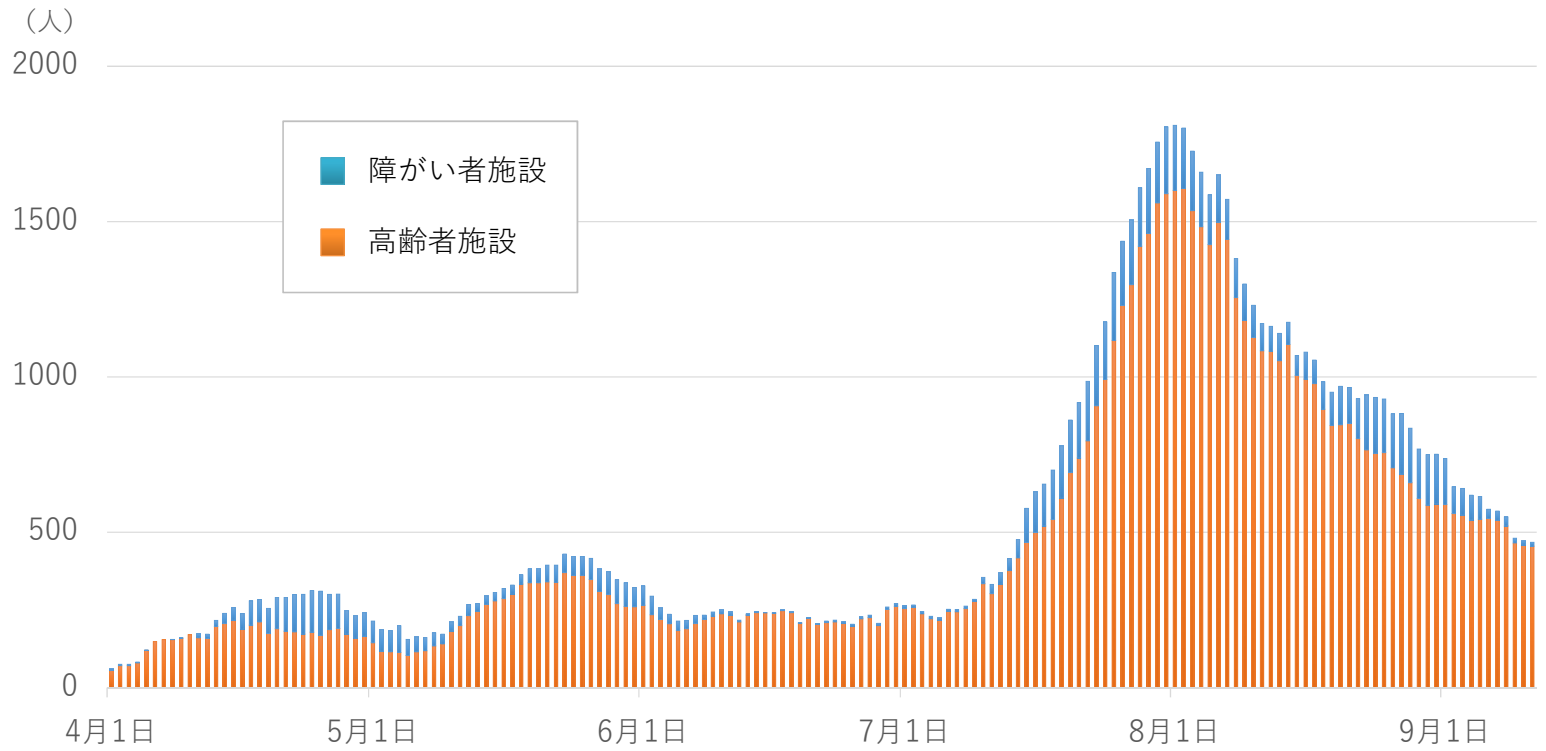


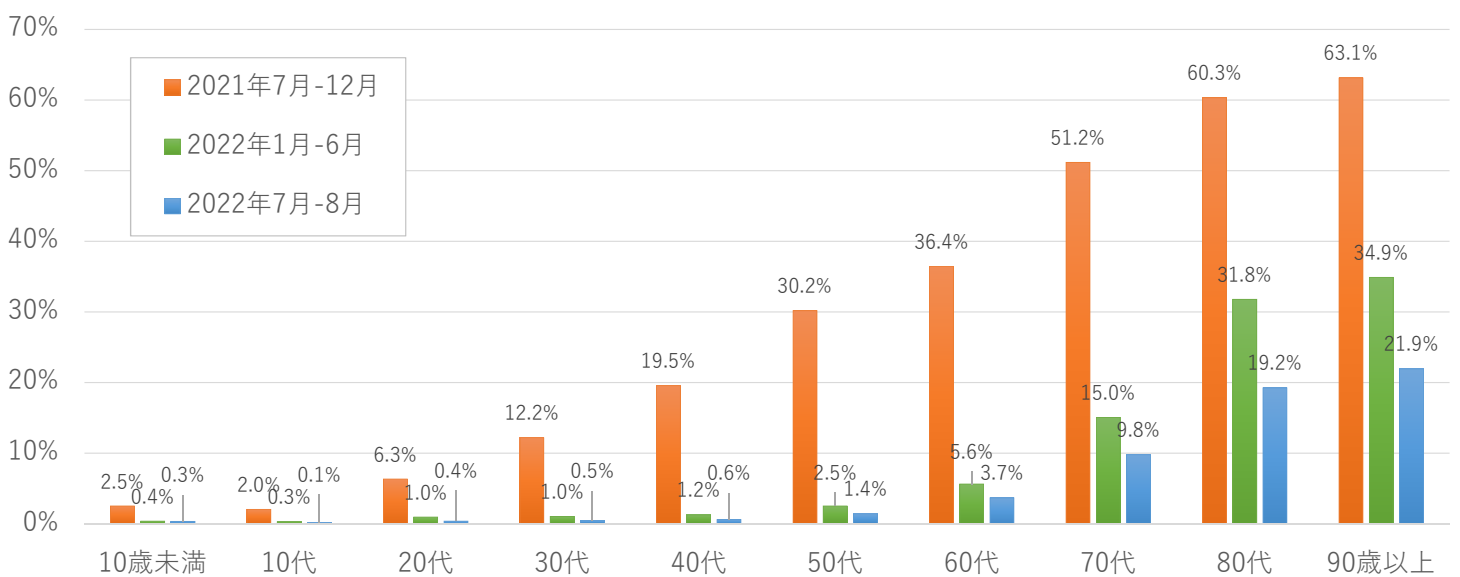
図6 新規陽性者数と重症度別入院患者数の推移



# 図7 社会福祉施設における施設内療養者数

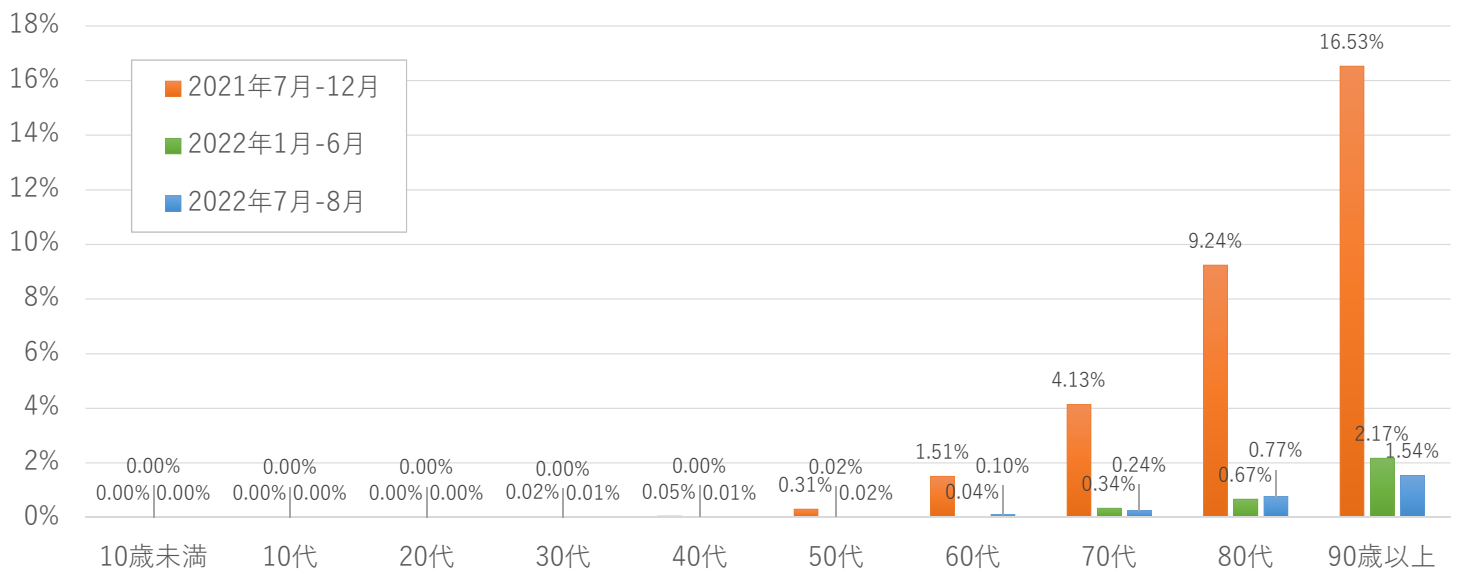


# 図8 年齢階級別にみる入院受療率の推移（沖縄県）



入院患者数 (人)	10歳未満	10代	20代	30代	40代	50代	60代	70代	80代	90歳以上
2021年7月-12月	87	86	419	612	852	887	604	396	333	149
2022年1月-6月	125	92	283	321	374	455	689	970	1423	756
2022年7月-8月	116	44	98	157	203	333	647	1003	1394	755

## 図9 年齢階級別にみる致死率の推移（沖縄県）



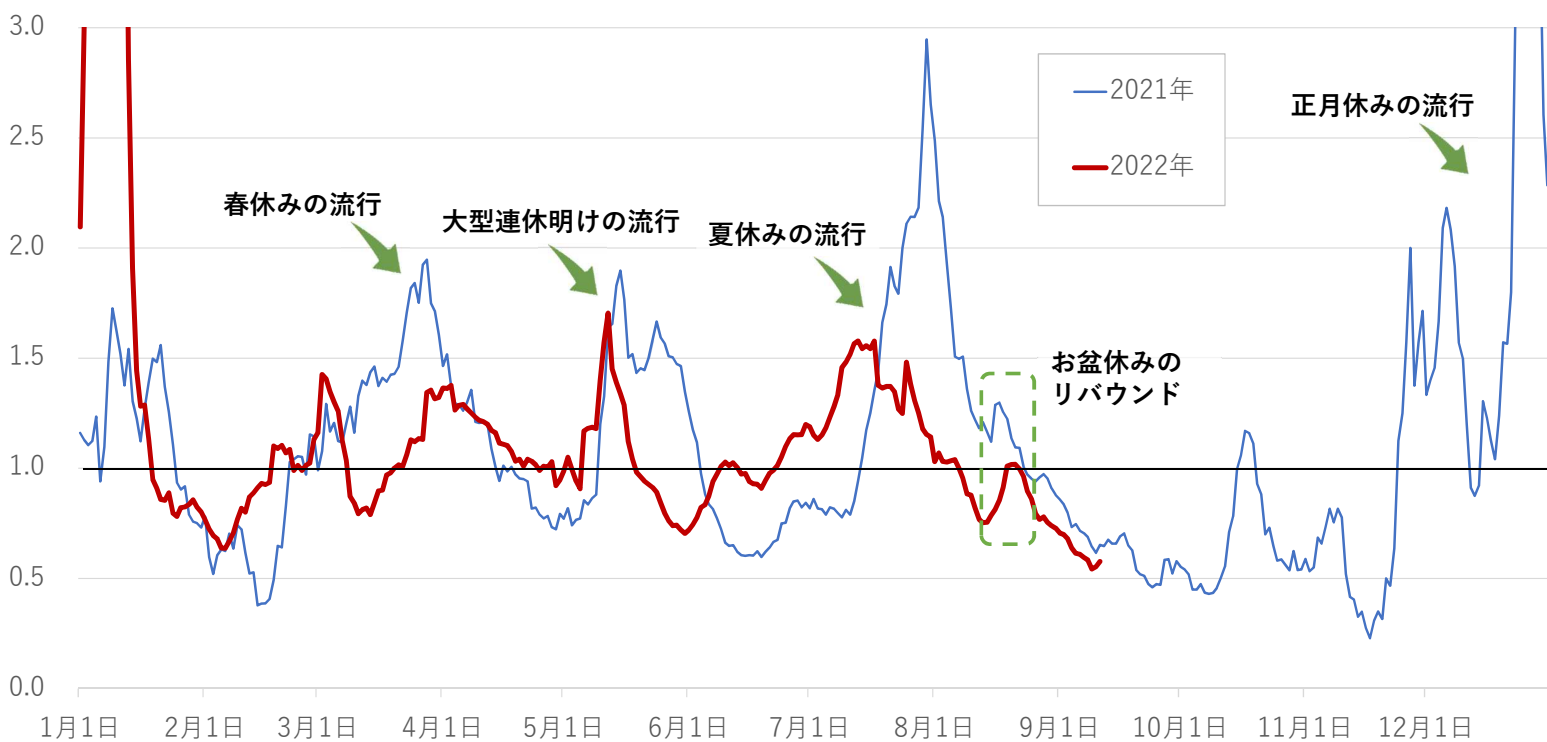
死亡数 (人)	10歳未満	10代	20代	30代	40代	50代	60代	70代	80代	90歳以上
2021年7月-12月	0	0	0	1	2	9	25	32	51	39
2022年1月-6月	0	0	0	1	1	4	5	22	30	47
2022年7月-8月	0	0	0	4	3	4	17	25	56	53

## 図10 今後1週間（9月12日-18日）の発生見込み数

分析データ： 新規陽性者数、年齢群別・医療県別入院率； 沖縄県  
 年齢群別重症化率； 厚生労働省  
 平均期間（入院・重症）； HER-SYS

実効再生産数	新規陽性者数（確定日）			入院患者数（9月18日時点）		
	0.5	1.0	1.5	0.5	1.0	1.5
沖縄本島	3,486	7,019	14,135	338	398	496
宮古圏域	145	291	586	9	11	14
八重山圏域	179	361	727	10	12	16
<b>合計</b>	<b>3,809</b>	<b>7,671</b>	<b>15,447</b>	<b>357</b>	<b>421</b>	<b>526</b>

# 図11 沖縄県における前週比（7日間移動平均）の推移





# 【資料4】

## 宿泊療養施設 及び 搬送車両稼働 の報告

### 1 宿泊療養施設

左側 右側  
上段:入居 総数  
下段:退居

作成日: 9/14(水)

※各宿泊療養施設の名簿データより集計

宿泊療養施設名称	看護師数	確保数 居室数	9/11(日)		9/12(月)		9/13(火)		稼働率 (保室数/稼働)	備考(最大実績値等)
			上	下	上	下	上	下		
(1) 東横イン旭橋駅前	10人	200室 284室	11 8	58	5 17	46	10 8	48	24.0	第四波最大実績値: 3/30、142人(71%) 第六波最大実績値: 3/5、177人(88.5%)、最大受入人数: 1/8、33人 ※12/17濃厚接触者用(84室) 1/1より一部陽性者使用 第七波最大実績値: 5/16、184人(92%)、最大受入人数: 5/1、43人
(2) リゾネックス那覇	3人	60室 84室	2 1	11	0 4	7	3 1	9	15.0	第四波最大実績値: 4/7、51人(85%) 第七波最大実績値: 8/21、44人(73.3%) 6/1~簡易型宿泊療養施設として再稼働 (R3/8/10~R4/5/31休止)
(3) 那覇市内ホテル ①	3人	150室 200室	2 7	20	2 5	17	3 2	18	12.0	第六波最大実績値: 1/6、138人(92.0%)、最大受入人数: 1/4、23人 第七波最大実績値: 4/30、140人(93%)、最大受入人数: 4/23、30人 7/21~簡易型に変更
(4) 那覇市内ホテル ②	13人	150室 227室	2 17	55	17 15	57	18 16	59	39.3	第六波最大実績値: 1/6、114人(76.0%)、最大受入人数: 1/4、25人 第七波最大実績値: 8/23、142人(94.7%)、最大受入人数: 8/20、28人
(5) アンサ沖縄リゾート	15人	100室 123室	4 11	37	4 13	28	7 7	28	28.0	第五波最大実績値: 9/7、87人(87%) 第六波最大実績値: 1/8、104人(104%)、最大受入人数: 1/3、27人 第七波最大実績値: 6/18、99人(99%)、最大受入人数: 6/17、28人 12/17より濃厚接触者用(56室) 1/1より一部陽性者用
(6) 那覇市内ホテル ③	3人	78室 120室	3 5	18	0 0	18	4 3	19	24.4	第六波最大実績値: 3/3、84人(107.7%)、最大受入人数: 2/27、19人 第七波最大実績値: 4/20、81人(103.8%) 6/1~簡易型に変更
(7) アパホテル那覇	3人	250室 350室	2 5	20	14 1	33	3 4	32	12.8	第七波最大実績値: 8/25、103人(41.2%) 5/1~簡易型宿泊療養施設として再稼働 (R4/2/27~4/30休止)
<b>中南部 小計</b>			<b>26 54</b>	<b>219</b>	<b>42 55</b>	<b>206</b>	<b>48 41</b>	<b>213</b>	<b>21.6</b>	最大実績値: 第六波最大実績値 3/4、549人(81.0%) 最大実績値: 第七波最大実績値 8/23、636人(64.4%)
(8) ピースアイランド名護	12人	60室 138室	0 0	2	0 0	2	0 2	0	0.0	第六波最大実績値: 1/6、67人(111.7%)、最大受入人数: 12/23、17人
(9) ピースアイランド宮古島	8人	77室 93室	3 1	6	0 1	5	1 0	6	7.8	第六波最大実績値: 1/8、46人(59.7%)、最大受入人数: 1/4、12人
(10) アパホテル石垣島	5人	55室 89室	1 0	4	0 0	4	0 0	4	7.3	第五波最大実績値: 8/11、41人(74.5%)、最大受入人数: 1/5、14人 第七波最大実績値: 7/17、45人(81.8%)、最大受入人数: 7/13、14人
<b>県内 合計</b>			<b>30 55</b>	<b>231</b>	<b>42 56</b>	<b>217</b>	<b>49 43</b>	<b>223</b>	<b>18.9</b>	最大実績値: 第六波最大実績値 3/4、624人(71.7%) 最大実績値: 第七波最大実績値 8/20、707人(59.9%)

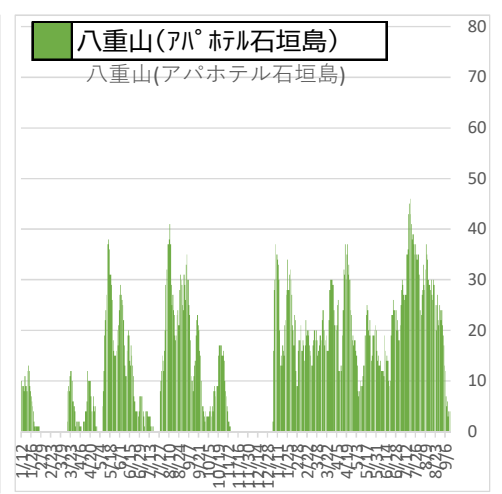
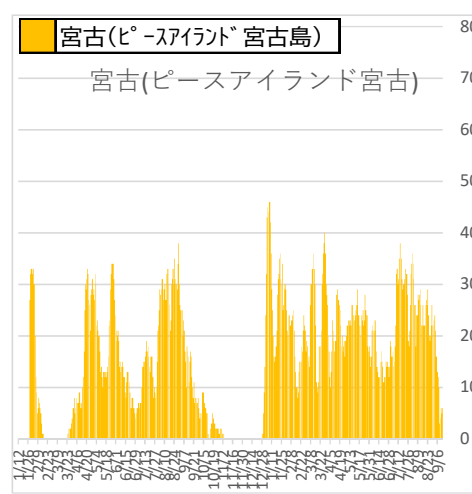
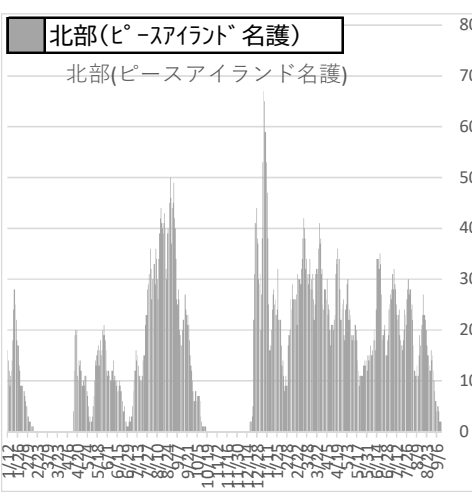
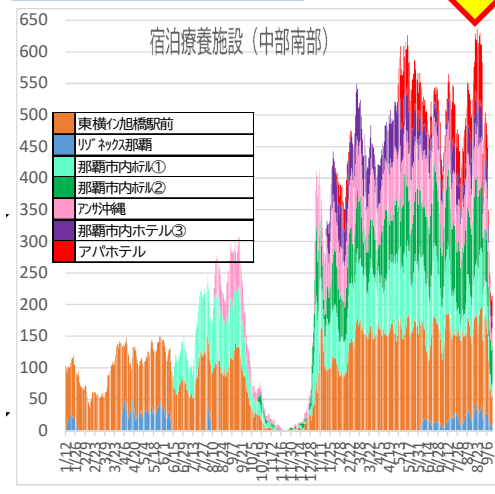
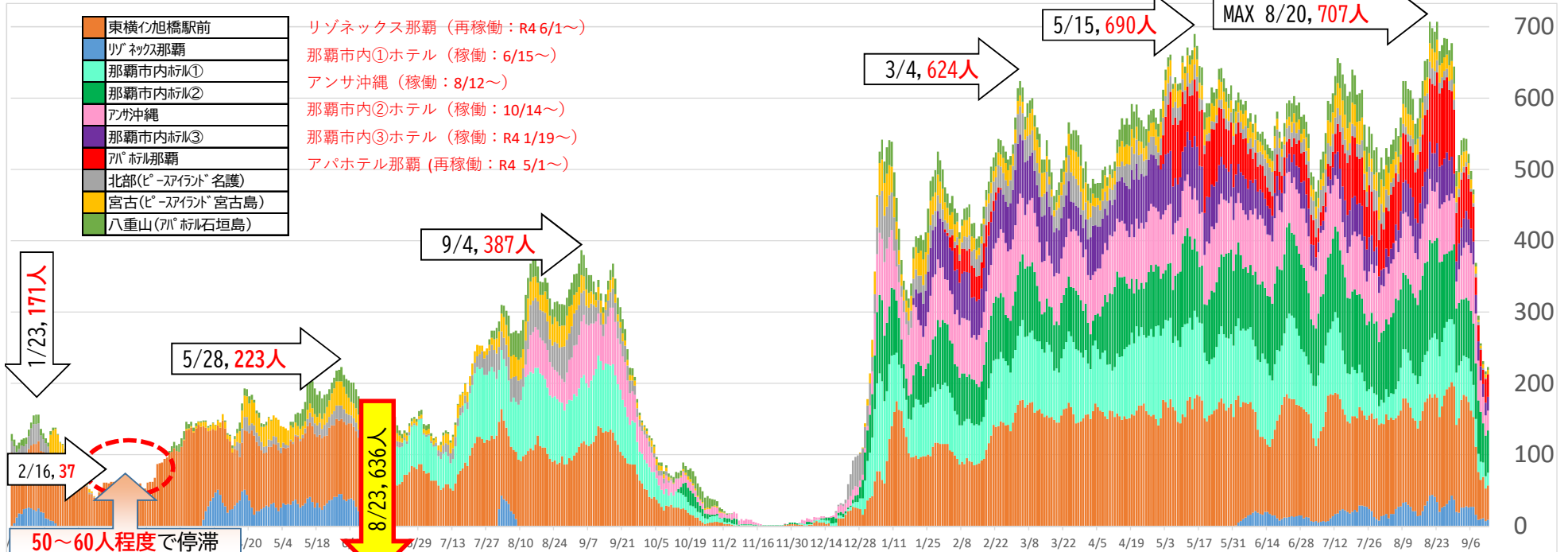
※修正報告等により、前日の数字から変わっている場合があります。

### 2 搬送車両稼働状況

車両	9/7(水) 9/8(木) 9/9(金) 9/10(土) 9/11(日) 9/12(月) 9/13(火)								月R4 月ごとの平均搬送件数		
	1	2	3	4	5	6	7	8	1月	2月	3月
(1) ステップワゴン白	1	0	2	1	2	1	0	1	23.4	26.9	23.3
(2) ステップワゴン黒	1	1	1	1	0	1	1	27.1	30.4	27.7	
(3) セレナ白	1	1	2	2	1	1	2	40.0	44.1	44.1	
(4) セレナ白(8人乗り対応)	1	2	2	2	1	3	2	10月	11月	11月	
(5) セレナ肌(車椅子対応)	2	4	3	3	0	1	4	12月	12月	12月	
(6) セレナ白(アンサ車椅子対応)	1	2	1	2	0	1	2				
(7) ノア	1	0	0	1	0	0	0				
(8) セレナ白(8人乗り対応)	1	2	0	1	1	2	3				
(9) 北部保健所救急車	2	0	0	0	0	0	0				
(10) 民間救急車両(委託:メデイトランセ)	3	5	4	1	4	2	2				
(11) ストレッチャー対応車両	0	2	1	0	1	2	1				
(12) マイクロバス	0	0	0	0	0	0	0				
(13) タクシー(早出)	1	2	2	1	1	1	2				
(14) タクシー(遅出)	0	0	0	0	1	1	0				
(15) タクシー(遅出)	1	2	1	2	1	2	3				
(16) タクシー(遅出)	1	1	1	0	1	1	2				
<b>合計</b>	<b>17</b>	<b>24</b>	<b>20</b>	<b>17</b>	<b>14</b>	<b>19</b>	<b>24</b>	<b>直近1週間</b>	<b>19.3</b>	<b>件/日</b>	

# 沖縄県 軽症者等宿泊療養施設（入居人数推移）

令和4年9月13日時点



沖縄県におけるクラスター(関連含む)発生状況  
(令和4年9月公表分)

資料 5

2022/9/14

総括情報部

施設等数	分類	発生場所	合計		757 施設等		9729 人	
			初発例 発生日	最終 発生日	陽性者数	備考		
720	社会福祉施設	那覇市	4月11日	4月11日	5	スタッフ4名、利用者1名		
721	社会福祉施設	那覇市	4月10日	4月10日	24	スタッフ10名、利用者14名		
722	保育施設	那覇市	4月13日	4月13日	44	スタッフ10名、利用者34名		
723	社会福祉施設	那覇市	3月27日	3月27日	5	利用者5名		
724	社会福祉施設	那覇市	5月22日	5月22日	5	スタッフ2名、利用者3名		
725	社会福祉施設	那覇市	6月2日	6月2日	6	スタッフ3名、利用者3名		
726	社会福祉施設	那覇市	5月10日	5月10日	6	スタッフ6名		
727	社会福祉施設	那覇市	5月2日	5月2日	16	スタッフ4名、利用者12名		
728	社会福祉施設	那覇市	6月11日	6月11日	8	スタッフ7名、利用者1名		
729	社会福祉施設	那覇市	6月7日	6月7日	13	スタッフ6名、利用者7名		
730	社会福祉施設	那覇市	6月2日	6月2日	6	スタッフ3名、利用者3名		
731	社会福祉施設	那覇市	5月16日	5月16日	11	スタッフ5名、利用者6名		
732	社会福祉施設	那覇市	7月5日	7月5日	33	スタッフ9名、利用者24名		
733	社会福祉施設	那覇市	7月10日	7月10日	20	スタッフ6名、利用者14名		
734	社会福祉施設	那覇市	7月28日	8月4日	26	スタッフ8名、利用者18名		
735	社会福祉施設	那覇市	7月25日	7月29日	5	スタッフ1名、利用者4名		
736	社会福祉施設	那覇市	7月15日	7月19日	5	利用者5名		
737	社会福祉施設	那覇市	7月27日	8月5日	23	スタッフ9名、利用者14名		
738	社会福祉施設	那覇市	7月12日	7月25日	26	スタッフ9名、利用者17名		
739	社会福祉施設	那覇市	7月10日	7月17日	5	スタッフ3名、利用者2名		
740	社会福祉施設	那覇市	7月14日	7月20日	5	スタッフ2名、利用者3名		
741	社会福祉施設	那覇市	7月26日	7月29日	23	スタッフ5名、利用者18名		
742	社会福祉施設	那覇市	8月2日	8月13日	6	スタッフ1名、利用者5名		
743	社会福祉施設	那覇市	7月29日	8月8日	8	スタッフ1名、利用者7名		
744	社会福祉施設	那覇市	8月1日	8月7日	15	スタッフ6名、利用者9名		
745	社会福祉施設	那覇市	7月19日	7月29日	46	スタッフ8名、利用者38名		
746	社会福祉施設	那覇市	7月29日	8月18日	5	利用者5名		
747	社会福祉施設	那覇市	7月29日	8月18日	32	スタッフ2名、利用者30名		
748	社会福祉施設	那覇市	6月27日	7月15日	6	スタッフ3名、利用者3名		
749	社会福祉施設	那覇市	8月3日	8月17日	5	スタッフ3名、利用者2名		
750	病院	うるま市			29	職員12名、患者17名		
751	社会福祉施設	那覇市	8月6日	8月13日	14	スタッフ2名、利用者12名		
752	社会福祉施設	那覇市	8月8日	8月13日	11	スタッフ2名、利用者9名		
753	社会福祉施設	那覇市	7月21日	8月12日	12	スタッフ5名、利用者7名		
754	社会福祉施設	那覇市	8月9日	8月23日	13	スタッフ8名、利用者5名		
755	社会福祉施設	那覇市	7月13日	8月10日	26	スタッフ10名、利用者16名		
756	社会福祉施設	那覇市	7月20日	8月10日	30	スタッフ13名、利用者17名		
757	社会福祉施設	那覇市	8月1日	8月9日	21	スタッフ6名、利用者15名		
38 施設等					599			
					9729			

## 検査事業実績

## 1 エssenシャルワーカー定期PCR検査実績(R3/4/9～R4/9/9)【暫定値】

		9/3～9/9	対前週比	累計
介護	受検者数	7,594 人	-998 人	517,923 人
	陽性者数	55 人	-1 人	1,926 人
	陽性率	0.72%	-	0.37%
障害	受検者数	3,071 人	-85 人	176,382 人
	陽性者数	8 人	-26 人	730 人
	陽性率	0.26%	-	0.41%
保育	受検者数	3,091 人	+8 人	155,819 人
	陽性者数	13 人	-14 人	793 人
	陽性率	0.42%	-	0.51%

## 2 安価なPCR検査補助の実績(R3.2/17～R4.3/31)【暫定値】

※一般無料検査に統合

## 3 飲食店検査の実績

※一般無料検査に統合

## 4 ワクチン検査パッケージ・対象者全員検査等/一般無料検査の実績(12/25～9/9)【暫定値】

※ワクパケ対象者全員検査は8月末日で終了

一般無料検査	9/3-9/9	対前週比	累計
受検者数	20,545 件	-7,029 件	970,042 件
陽性者数	2,164 件	-1,436 件	103,183 件
陽性率	10.53%	-	10.64%

## 5 学校PCR検査の実績(R4.9/3～R4.9/9)

		8/27～9/2	対前週比	累計
学校数	小学校	89 校	-45 校	6,633 校
	中学校	0 校	+0 校	1,304 校
	高等学校	0 校	+0 校	720 校
	特別支援学校	0 校	+0 校	389 校
	特別支援学校	1 校	+1 校	67 校
	学童クラブ	17 校	-1 校	817 校
	保育所・幼稚園	71 校	-45 校	3,336 校
受検者数	924 人	-491 人	142,528 人	
陽性者数	19 人	-37 人	2,900 人	
陽性率	2.06%	-1.90%	2.03%	

# ワクチン接種状況

## 1 現在の状況

- ・ 9月13日時点接種実績
- |       |            |         |    |
|-------|------------|---------|----|
| 1回目   | 1,067,092人 | (71.8%) | ※1 |
| 2回目   | 1,055,815人 | (71.1%) | ※1 |
| 3回目   | 718,820人   | (48.4%) | ※1 |
| 高齢者   | 285,482人   | (84.1%) |    |
| 4回目   | 230,185人   | (-%)    | ※2 |
| 60歳以上 | 211,358人   | (49.2%) |    |

※1 基地従業員の接種人数を含む

※2 基礎疾患を有する者等の総数不明

## 2 4回目接種（追加接種）市町村の状況

- ・ 各自治体で集団接種・個別接種を順次開始

## 3 離島町村（13町村）の4回目実施状況

### (1) 高齢者施設等（巡回接種）：全町村実施済

### (2) 住民接種

実施済：①伊江村、②伊是名村、③伊平屋村、④座間味村  
⑤渡嘉敷村(VRS登録中)、⑥北大東村、⑦南大東村  
⑧与那国町、⑨渡名喜村(VRS登録中)、⑩久米島町  
⑪多良間村、⑫粟国村

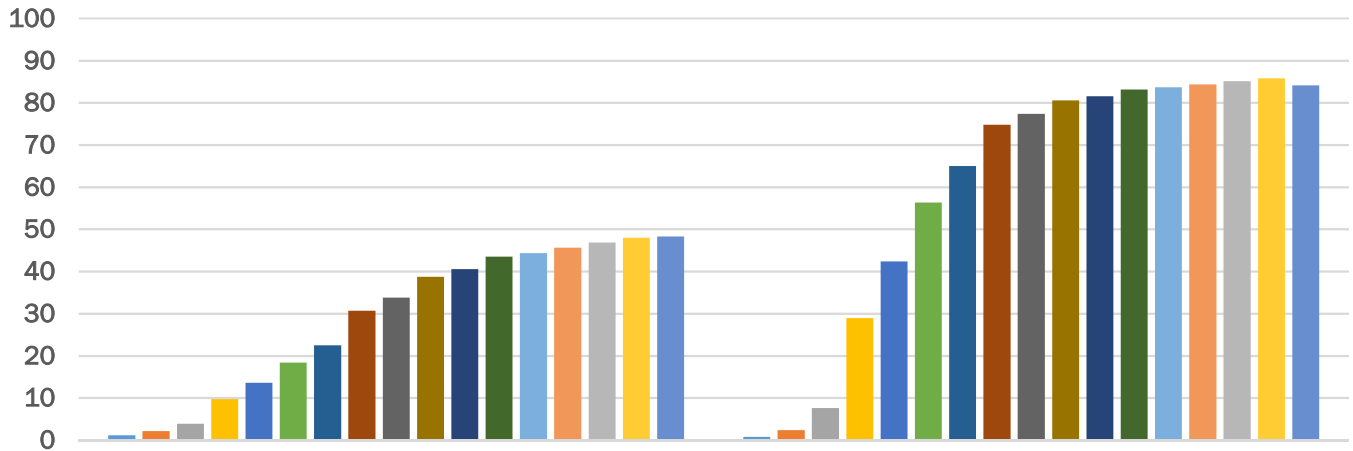
未実施：①竹富町(竹富島(済)、鳩間島(済)、黒島(済)、  
小浜島(済)、波照間島(9/17)、西表島(9/2~12))

※括弧書きは、住民接種の予定日

## 4 職域接種（3回目接種）

- ・ 県内で16団体から申請
- ・ 現時点11団体に開始済み（3月1日～）

# 新型コロナウイルスワクチン 3回目接種率(R4.9.13時点) VRS数値



全世代 3回目接種率 (%)

高齢者 3回目接種率 (%)

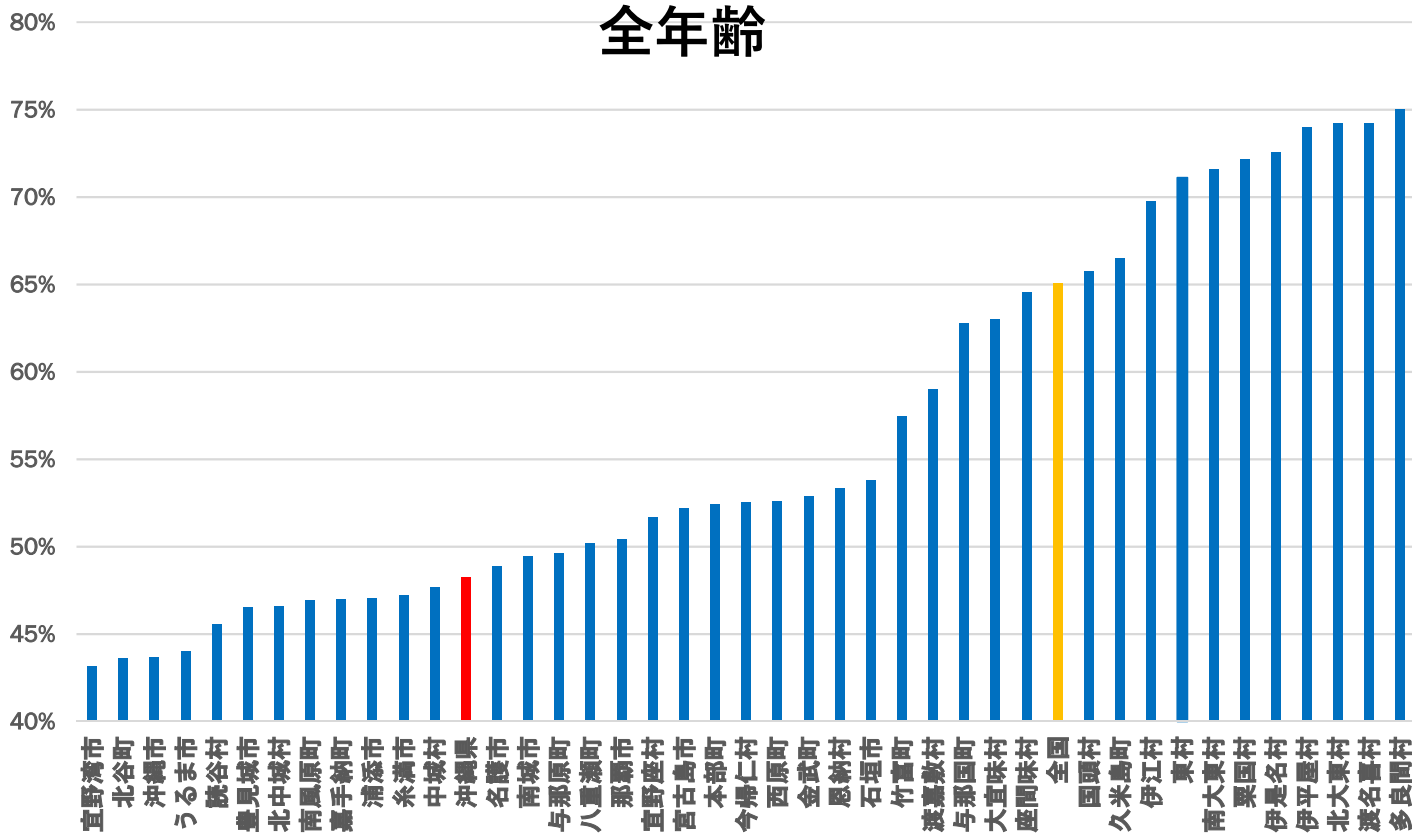
■1月10日 ■1月20日 ■1月30日 ■2月13日 ■2月20日 ■3月1日 ■3月10日 ■3月30日 ■4月10日  
■4月20日 ■5月10日 ■5月30日 ■6月9日 ■6月30日 ■7月31日 ■8月30日 ■9月13日

市区町村	1回目	2回目	3回目	順位
多良間村	92.04%	90.74%	75.00%	1
渡名喜村	87.57%	86.39%	74.26%	2
北大東村	86.13%	85.41%	74.23%	3
伊平屋村	84.74%	84.24%	74.02%	4
伊是名村	84.01%	83.07%	72.59%	5
粟国村	83.14%	82.84%	72.19%	6
南大東村	87.19%	86.60%	71.61%	7
東村	87.28%	86.46%	71.10%	8
伊江村	82.29%	81.48%	69.78%	9
久米島町	84.45%	83.02%	66.53%	10
国頭村	80.43%	79.91%	65.76%	11
座間味村	75.25%	75.03%	64.58%	12
大宜味村	79.74%	78.68%	63.01%	13
与那国町	77.60%	76.64%	62.78%	14
渡嘉敷村	73.66%	73.10%	59.01%	15
竹富町	73.55%	72.75%	57.47%	16
石垣市	73.61%	73.23%	53.78%	17
恩納村	72.68%	71.97%	53.37%	18
金武町	69.63%	69.03%	52.89%	19
西原町	75.96%	74.97%	52.62%	20
今帰仁村	75.29%	74.19%	52.56%	21
本部町	75.14%	74.81%	52.46%	22
宮古島市	73.49%	72.71%	52.20%	23
宜野座村	68.30%	67.59%	51.69%	24
那覇市	74.12%	73.42%	50.41%	25
八重瀬町	72.26%	71.59%	50.22%	26
与那原町	70.98%	70.24%	49.60%	27
南城市	71.56%	70.98%	49.47%	28
名護市	73.24%	72.42%	48.86%	29
沖縄県	71.56%	70.80%	48.26%	-
中城村	71.35%	70.69%	47.68%	30
糸満市	70.04%	69.19%	47.23%	31
浦添市	72.07%	71.45%	47.04%	32
嘉手納町	70.51%	69.91%	47.03%	33
南風原町	70.97%	70.18%	46.94%	34
北中城村	69.13%	68.36%	46.59%	35
豊見城市	70.74%	69.88%	46.56%	36
読谷村	69.28%	68.51%	45.58%	37
うるま市	68.84%	68.16%	44.02%	38
沖縄市	67.94%	66.90%	43.67%	39
北谷町	65.85%	65.12%	43.64%	40
宜野湾市	67.50%	66.61%	43.13%	41

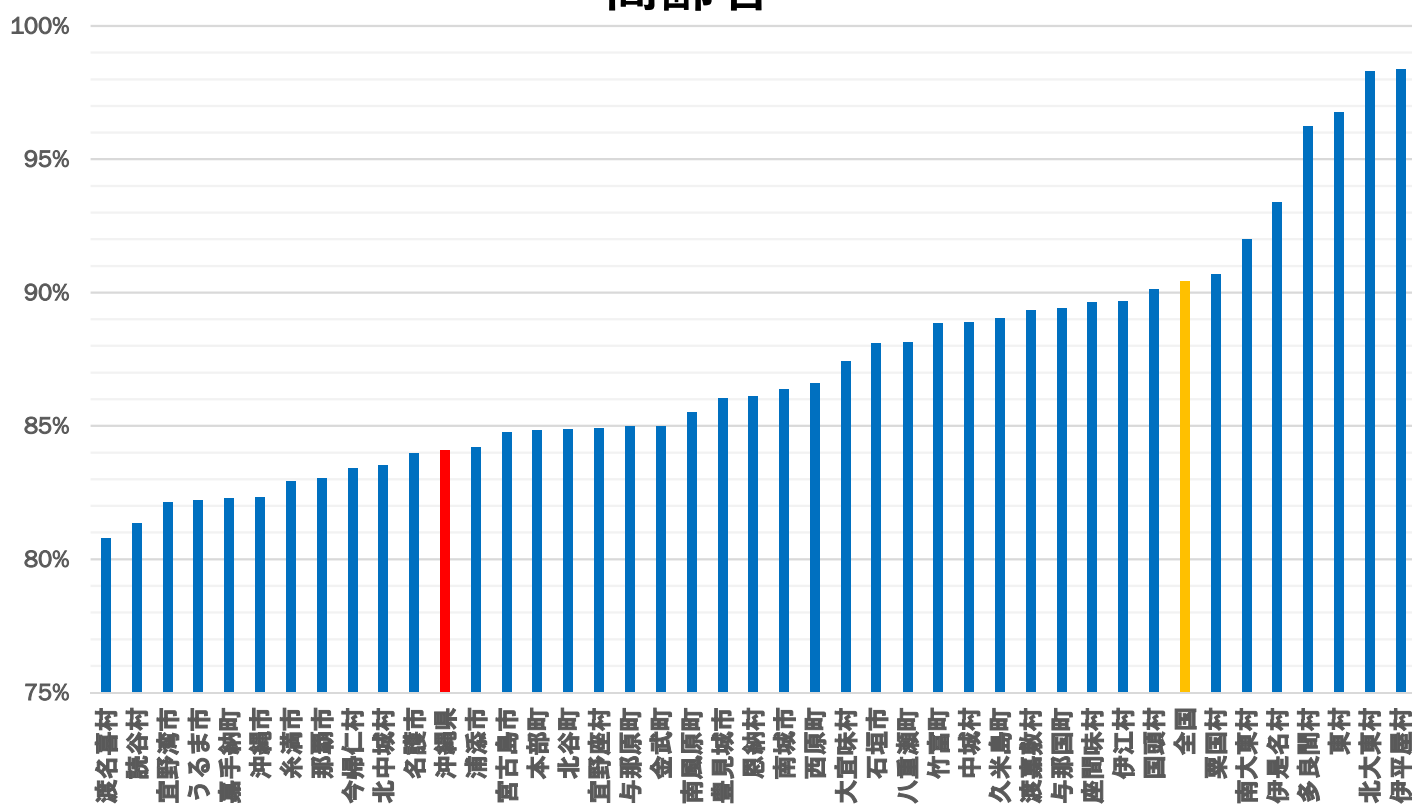
市区町村	1回目	2回目	3回目	順位
伊平屋村	100.54%	100.54%	98.38%	1
北大東村	107.69%	106.84%	98.29%	2
東村	104.85%	104.37%	96.76%	3
多良間村	101.15%	100.58%	96.25%	4
伊是名村	96.80%	96.80%	93.38%	5
南大東村	96.81%	96.49%	92.01%	6
粟国村	94.96%	94.57%	90.70%	7
国頭村	95.22%	94.79%	90.13%	8
伊江村	93.89%	93.38%	89.68%	9
座間味村	96.85%	98.20%	89.64%	10
与那国町	98.15%	97.62%	89.42%	11
渡嘉敷村	100.59%	100.59%	89.35%	12
久米島町	95.35%	94.70%	89.06%	13
中城村	97.27%	96.45%	88.87%	14
竹富町	95.81%	95.31%	88.83%	15
八重瀬町	94.76%	94.43%	88.13%	16
石垣市	94.90%	95.57%	88.11%	17
大宜味村	92.20%	91.87%	87.43%	18
西原町	94.28%	93.90%	86.59%	19
南城市	92.72%	92.31%	86.37%	20
恩納村	92.15%	91.86%	86.13%	21
豊見城市	94.44%	94.02%	86.05%	22
南風原町	93.11%	92.84%	85.51%	23
金武町	90.72%	90.49%	84.99%	24
与那原町	92.28%	91.71%	84.99%	25
宜野座村	90.49%	90.10%	84.93%	26
北谷町	92.53%	92.00%	84.88%	27
本部町	92.03%	91.77%	84.84%	28
宮古島市	92.60%	92.12%	84.76%	29
浦添市	92.31%	91.89%	84.20%	30
沖縄県	92.00%	91.63%	84.10%	-
名護市	92.12%	91.57%	83.99%	31
北中城村	90.73%	90.26%	83.54%	32
今帰仁村	91.69%	91.22%	83.42%	33
那覇市	91.06%	90.72%	83.05%	34
糸満市	91.30%	90.95%	82.95%	35
沖繩市	91.05%	90.53%	82.32%	36
嘉手納町	92.05%	91.71%	82.30%	37
うるま市	91.38%	91.01%	82.21%	38
宜野湾市	88.96%	88.56%	82.13%	39
読谷村	90.94%	90.56%	81.35%	40
渡名喜村	90.07%	87.42%	80.79%	41

# 3回目接種率：41市町村（2022/09/13）

## 全年齡

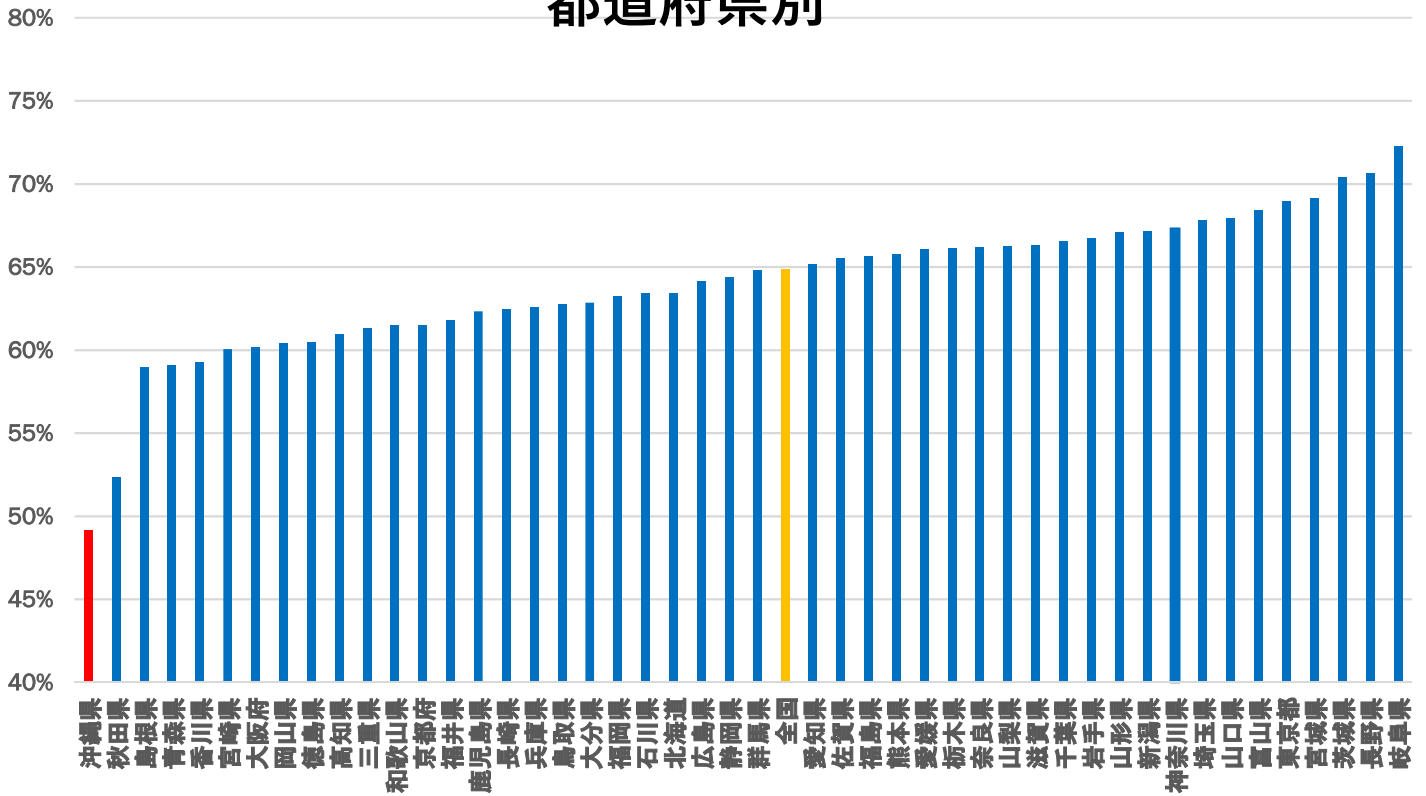


## 高齢者

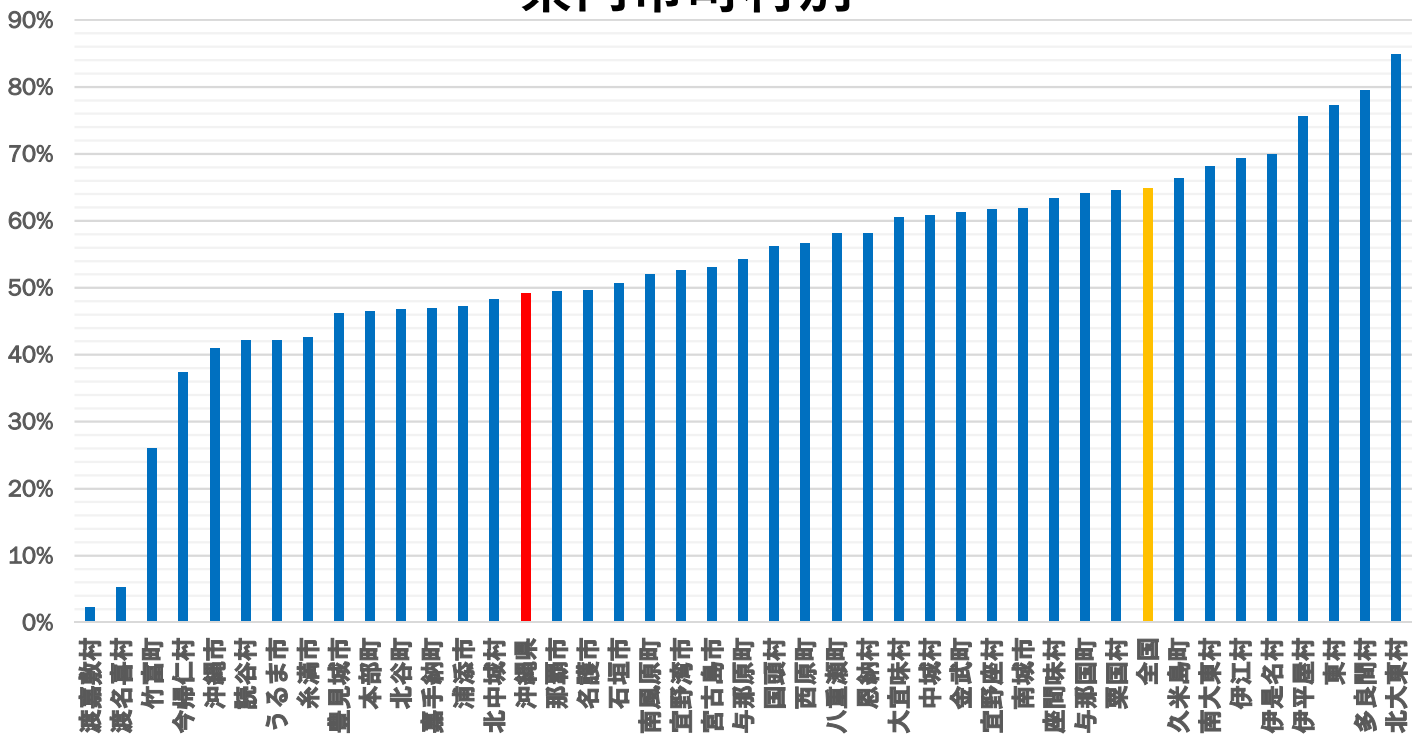


# 4回目接種率：60歳以上（2022/09/13）

## 都道府県別



## 県内市町村別





## 沖縄県年代別接種率 (2022.9.13)

	1回目接種率	2回目接種率	3回目接種率	※4回目接種率
12～19歳	66.0%	64.8%	23.3%	-
20～29歳	70.8%	69.5%	31.2%	-
30～39歳	72.4%	71.5%	37.2%	-
40～49歳	78.6%	78.0%	48.1%	-
50～59歳	84.7%	84.2%	62.1%	-
60～69歳	88.0%	87.6%	75.7%	37.8%
70～79歳	93.9%	93.6%	86.9%	59.9%
80～89歳	92.7%	92.3%	85.3%	56.4%
90～99歳	93.4%	93.0%	85.6%	51.1%
100歳以上	87.2%	86.3%	78.6%	40.2%

VRS（医療従事者含む）データより

※12～17歳の3回目接種は令和4年3月25日から実施

※4回目接種対象者は、60歳以上と18～59歳の基礎疾患がある者等となっており、基礎疾患がある者等の人数は把握できないことなどから60歳以上の接種率を公表

# 追加接種（3・4回目接種）年代別対象者数及び接種実績

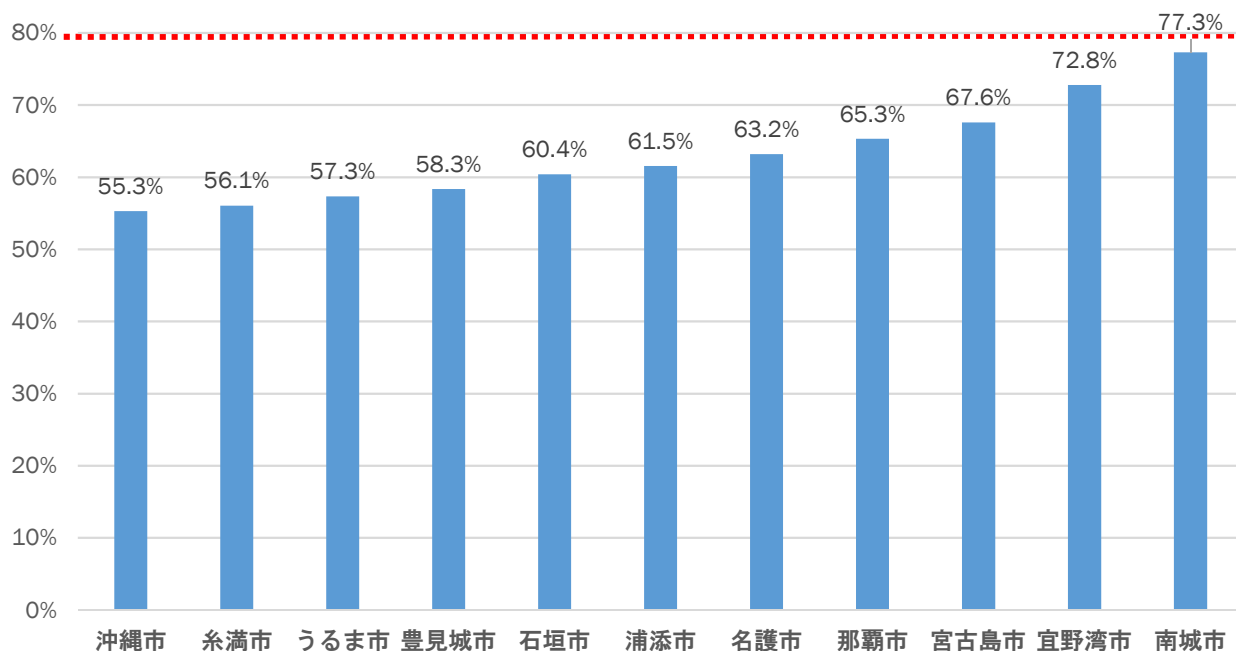
令和4年9月13日時点  
 （単位：対象者数（人）、回数（回））

		追加接種時期											
		4月	5月	6月	7月	8月	9月	(累計)	(累計)	(累計)	(累計)	(累計)	
12歳 ～19歳	対象者数	35,898	9,887	3,860	1,499	845	1,099	(82,429)	845	1,099	(83,528)		
	接種実績	6,656	10,095	3,862	3,165	3,588	537	(30,129)	3,588	537	(30,666)		
	接種率	18.54%	102.10%	100.05%	211.14%	424.62%	48.86%	(36.55%)	424.62%	48.86%	(36.71%)		
20歳 ～29歳	対象者数	32,409	8,159	2,956	933	571	332	(105,832)	571	332	(106,164)		
	接種実績	11,487	7,144	3,631	1,968	2,097	507	(47,442)	2,097	507	(47,949)		
	接種率	35.44%	87.56%	122.83%	210.93%	367.25%	152.71%	(44.83%)	367.25%	152.71%	(45.17%)		
30歳 ～39歳	対象者数	36,421	7,342	2,432	748	359	257	(127,998)	359	257	(128,255)		
	接種実績	16,937	8,656	4,385	2,567	2,184	509	(66,519)	2,184	509	(67,028)		
	接種率	46.50%	117.90%	180.30%	343.18%	608.36%	198.05%	(51.97%)	608.36%	198.05%	(52.26%)		
40歳 ～49歳	対象者数	34,375	6,062	1,928	599	264	174	(161,276)	264	174	(161,450)		
	接種実績	25,389	11,580	5,009	3,236	2,728	608	(99,290)	2,728	608	(99,898)		
	接種率	73.86%	191.03%	259.80%	540.23%	1033.33%	349.43%	(61.57%)	1033.33%	349.43%	(61.88%)		
50歳 ～59歳	対象者数	23,317	4,268	1,477	394	193	115	(156,256)	193	115	(156,371)		
	接種実績	27,431	10,969	4,224	2,680	2,249	465	(115,092)	2,249	465	(115,557)		
	接種率	117.64%	257.01%	285.99%	680.20%	1165.28%	404.35%	(73.66%)	1165.28%	404.35%	(73.90%)		
60歳 以上	対象者数	13,887	3,880	1,577	576	431	269	(389,052)	431	269	(389,321)		
	接種実績	29,968	10,249	4,089	2,693	2,621	539	(350,655)	2,621	539	(351,194)		
	接種率	215.80%	264.15%	259.29%	467.53%	608.12%	200.37%	(90.13%)	608.12%	200.37%	(90.21%)		
計	対象者数	176,307	39,598	14,230	4,749	2,663	2,246	(1,022,843)	2,663	2,246	(1,025,089)		
	接種実績	117,868	58,693	25,200	16,309	15,467	3,165	(709,127)	15,467	3,165	(712,292)		
	接種率	66.85%	148.22%	177.09%	343.42%	580.81%	140.92%	(69.33%)	580.81%	140.92%	(69.49%)		
4回目	対象者数	-	3,476	34,450	169,884	93,225	29,968	(301,035)	93,225	29,968	(331,003)		
	接種実績	-	14	6,590	97,516	91,122	16,116	(195,242)	91,122	16,116	(211,358)		
	接種率	-	0.40%	19.13%	57.40%	97.74%	53.78%	(64.86%)	97.74%	53.78%	(63.85%)		

- ※1 令和4年5月迄の3回目接種対象者数は、2回目接種日から6箇月経過した者の数の合計。
- ※2 令和4年6月以降の3回目接種対象者数は、2回目接種日から5箇月経過した者の合計。但し6月のみ、令和3年12月に2回目接種した者を含む。
- ※3 4回目接種対象者数は、3回目接種日から5箇月経過した60歳以上の人数。
- ※4 VRS上において年齢不詳となっている者の数は含んでいない。（4回目接種実績数を除く。）

# 4回目接種(60歳以上)：11市 9月末までの接種対象者の接種実績

(2022.9.13)



接種費用  
無料

# ノババックスワクチン接種 in イーアス沖縄豊崎!!

## 接種日時

8月27日(土)14:00～17:00(最終受付時間 16:30)

9月17日(土)14:00～17:00(最終受付時間 16:30)

※8/27は1～3回目接種、9/17は2、3回目接種を実施します。

## 接種会場

イーアス沖縄豊崎 3階 イーアスホール (豊見城市豊崎3番35)

## 対象者

[1、2回目接種の方]

12歳以上の方で、接種券をお持ちの方

※同じワクチンを2回接種します。

※12～15歳の方のワクチン接種には、保護者の同意・同伴が必要です。

[3回目接種の方]

2回目接種から6ヶ月経過した18歳以上の方で、接種券をお持ちの方

※初回(1、2回目)接種のワクチンの種類に関わらず接種いただけます。

※現時点では4回目接種にノババックスワクチンを使用することはできません。



買い物  
ついでに  
便利!

## 使用するワクチン

武田社ワクチン(ノババックス)

## 必要書類

- ①お住まいの市町村から送付された接種券・予診票
- ②本人確認書類(運転免許証、健康保険証、マイナンバーカード等)
- ③2、3回目接種の方は、初回(1、2回目)接種の記録書

●接種券をお持ちの方は、**[事前予約なし、当日受付]**で接種を受けられます。

※当日受付の方については整理券を配布しますので、必要書類①②③をご持参の上、会場へお越しください。

※定員に達し次第、整理券の配布を終了します。

●会場の都合上、1日あたり180名程度を上限といたします。

●予約受付も開始しております。スムーズに接種したい方は、事前予約をお勧めします。

ご予約 & お問い合わせ

\*イーアス沖縄豊崎への直接のお問合せはお控えください!

ご予約は、インターネットまたは電話にて承ります。接種券をお手元にご準備ください。

WEB予約URL

<https://okinawa-covid.jp>



電話予約コールセンター：098-943-2993

受付時間：月～土(日・祝日を除く)10時～17時

電話番号のおかけ間違いにご注意ください!

# 県広域ワクチン接種センター予約状況

9/1～9/30

9/14時点

	予約枠	予約率	1回目	2回目	3回目	4回目	合計
結婚式場NBC沖縄	900	14%	0	0	62	66	128
那覇クルーズターミナル	3,150	13%	17	70	208	110	405
臨時会場 (大学・商業施設等)	970	24%	12	22	136	58	228
計	5,020	15%	29	92	406	234	761

## ○中部：結婚式場NBC沖縄

- ・接種日：金、土 接種規模：180名（一部使用不可日あり）

## ○南部：那覇クルーズターミナル

- ・接種日：金 接種規模：270名
- ・接種日：土、日 接種規模：180名
- ・接種日：9/29 接種規模：180名

## ○臨時会場：大学・商業施設等

- ・接種日：9/2 琉球大学 接種規模：150名
- ・接種日：~~9/4 うるマルシェ~~ 接種規模：~~180名~~ ※台風11号接近のため中止
- ・接種日：9/9 沖縄国際大学 接種規模：150名
- ・接種日：9/10 イオンモール沖縄ライカム 接種規模：180名
- ・接種日：9/17 イーアス沖縄豊崎 接種規模：180名
- ・接種日：9/17 沖縄市農民研修センター 接種規模：120名
- ・接種日：9/23 うるマルシェ 接種規模：180名

# 沖縄県広域ワクチン接種センターの接種実績等について

R4/9/15 保健医療部

## 1 接種実績 (R3/6/15~R4/9/14)

### (1) 県広域ワクチン接種センター (R3/6/15~R3/11/30)

沖縄コンベンションセンター, 県立武道館アリーナ, 那覇クルーズターミナル

ア 接種回数	180,379 回
イ 1回目接種者	91,632 名
ウ 2回目接種者	88,747 名

### (2) 県モデルナセンター (R3/12/3~R4/2/6)

県立武道館(錬成道場)

ア 接種回数	2,061 回
イ 1回目接種者	692 名
ウ 2回目接種者	973 名
エ 3回目接種者	396 名

### (3) 県広域ワクチン接種センター (R4/2/5~R4/9/14)

那覇クルーズターミナル, 結婚式場NBC沖縄, 北部合同庁舎,  
臨時会場(商業施設, 県庁・大学等)

(先週からの増加数)

ア 接種回数	37,269 回	(428 回)
イ 1回目接種者	927 名	(12 名)
ウ 2回目接種者	1,032 名	(15 名)
エ 3回目接種者	33,459 名	(253 名)
オ 4回目接種者	1,851 名	(148 名)

## 【 合計 】

(先週からの増加数)

ア 接種回数	219,709 回	(428 回)
イ 1回目接種者	93,251 名	(12 名)
ウ 2回目接種者	90,752 名	(15 名)
エ 3回目接種者	33,855 名	(253 名)
オ 4回目接種者	1,851 名	(148 名)

## 2 出向き接種の状況

### (1) 商業施設等

① 4/30 (土) サンエー那覇メインプレイス (那覇市) 臨時会場

14:00~18:00

(モデルナ)	実績	(うち、当日受付)
接種回数	499 回	(216 回)
1回目接種者	18 名	(7 名)
2回目接種者	4 名	(0 名)
3回目接種者	477 名	(209 名)

事前予約
(298 回)
(19 名)
(4 名)
(275 名)

※4/30±12:00×切

② 5/14 (土) イオンモール沖縄ライカム (北中城村) 臨時会場

15:00~20:00

(モデルナ)	実績	(うち、当日受付)
3回目接種者	285 名	(112 名)

事前予約
(179 名)

※5/14±12:00×切

③ 6/4 (土)、6/5 (日) イーアス沖縄豊崎 (豊見城市) 臨時会場

(モデルナ)	実績	(うち、当日受付)
3回目接種者	347 名	(106 名)
6/4 14:00~19:00	220 名	(66 名)
6/5 11:00~16:00	127 名	(40 名)

事前予約
(248 名)
(158 名)
(90 名)

※当日12:00×切

④ 6/18 (土) 読谷村地域振興センター (読谷村) 臨時会場

14:00~19:00

(モデルナ)	実績	(うち、当日受付)
3回目接種者	27 名	(11 名)

事前予約
(17 名)

※6/18±12:00×切

⑤ 7/23 (土)、8/13 (土) イオン名護ショッピングセンター (名護市) 臨時会場

○ 7/23 14:00~17:00

(ノババックス)	実績	(うち、当日受付)
接種回数	88 回	(17 回)
1回目接種者	21 名	(3 名)
2回目接種者	0 名	(0 名)
3回目接種者	67 名	(14 名)

事前予約
(74 回)
(19 名)
(0 名)
(55 名)

※7/23±12:00×切

○ 8/13 14:00~17:00

(ノババックス)	実績	(うち、当日受付)
接種回数	68 回	(12 回)
1回目接種者	1 名	(1 名)
2回目接種者	20 名	(0 名)
3回目接種者	47 名	(11 名)

事前予約
(56 回)
(0 名)
(20 名)
(36 名)

※8/13±12:00×切

⑥ 8/27 (土)、9/17 (日) イーアス沖縄豊崎 (豊見城市) 臨時会場

○ 8/27 14:00~17:00

(ノババックス)	実績	(うち、当日受付)
接種回数	98 回	(25 回)
1 回目接種者	20 名	(8 名)
2 回目接種者	0 名	(0 名)
3 回目接種者	78 名	(17 名)

事前予約
(75 回)
(14 名)
(0 名)
(61 名)

※8/27土12:00×切

○ 9/17 14:00~17:00

- 接種時間： 14:00~17:00 (最終受付時間16:30)
- 接種会場： 3F イーアスホール
- 使用ワクチン： ノババックス
- 対象者： 2、3回目接種の方

**台風中止** 9/4 (日) うるマルシェ (うるま市) 臨時会場

- 接種時間： 12:00~15:00 (最終受付時間14:30)
- 接種会場： 2F 会議室
- 使用ワクチン： モデルナ
- 対象者： 3、4回目接種の方

⑧ 9/10 (土) イオンモール沖縄ライカム (北中城村) 臨時会場

14:00~17:00

(モデルナ)	実績	(うち、当日受付)
接種回数	70 回	(27 回)
3 回目接種者	49 名	(20 名)
4 回目接種者	21 名	(7 名)

事前予約
(46 回)
(30 名)
(16 名)

※9/10土12:00×切

⑨ 9/17 (土) 沖縄市農民研修センター (沖縄市) 臨時会場

- 接種時間： 14:00~16:00 (最終受付時間15:30)
- 接種会場： 2F 大研修室 (大ホール)
- 使用ワクチン： モデルナ
- 対象者： 3、4回目接種の方

⑩ 9/23 (金・祝) うるマルシェ (うるま市) 臨時会場

- 接種時間： 12:00~15:00 (最終受付時間14:30)
- 接種会場： 2F 会議室
- 使用ワクチン： (調整中)
- 対象者： 3、4回目接種の方

⑪ 以降、調整中



## (2) 県庁・大学等

### ① 7/28 (木)、7/29 (金) 沖縄県庁 (那覇市) 臨時会場

○ 7/28 14:00~16:30

(モデルナ)	実績	(うち、当日受付)
接種回数	200 回	(59 回)
3回目接種者	151 名	(45 名)
4回目接種者	49 名	(14 名)

事前予約
(145 回)
(109 名)
(36 名)

※7/28木12:00〆切

○ 7/29 14:00~16:30

(モデルナ)	実績	(うち、当日受付)
接種回数	267 回	(105 回)
3回目接種者	194 名	(71 名)
4回目接種者	73 名	(34 名)

事前予約
(172 回)
(132 名)
(40 名)

※7/29金12:00〆切

### ② 8/3 (水)、8/4 (木) 名城大学 (名護市) 臨時会場

○ 8/3 17:00~19:30

(ノババックス)	実績	(うち、当日受付)
接種回数	40 回	(10 回)
1回目接種者	8 名	(0 名)
2回目接種者	0 名	(0 名)
3回目接種者	32 名	(10 名)

事前予約
(29 回)
(9 名)
(0 名)
(20 名)

※8/3水12:00〆切

○ 8/4 17:00~19:30

(モデルナ)	実績	(うち、当日受付)
接種回数	59 回	(37 回)
3回目接種者	38 名	(26 名)
4回目接種者	21 名	(11 名)

事前予約
(23 回)
(13 名)
(10 名)

※8/4木12:00〆切

### ③ 8/5 (金) 沖縄国際大学 (宜野湾市) 臨時会場

17:00~19:30

(モデルナ)	実績	(うち、当日受付)
接種回数	149 回	(39 回)
3回目接種者	128 名	(35 名)
4回目接種者	21 名	(4 名)

事前予約
(110 回)
(93 名)
(17 名)

※8/5金12:00〆切

### ④ 8/15 (月) 沖縄大学 (那覇市) 臨時会場

17:00~19:30

(モデルナ)	実績	(うち、当日受付)
接種回数	76 回	(16 回)
3回目接種者	60 名	(14 名)
4回目接種者	16 名	(2 名)

事前予約
(60 回)
(46 名)
(14 名)

※8/15月12:00〆切

⑤ 8/25 (木)、8/26 (金) 沖縄県庁 (那覇市) 臨時会場

○ 8/25 17:30~20:00

(ノババックス)	実績	(うち、当日受付)
接種回数	89 回	(25 回)
1 回目接種者	9 名	(1 名)
2 回目接種者	2 名	(0 名)
3 回目接種者	78 名	(24 名)

事前予約
(64 回)
(11 名)
(2 名)
(51 名)

※8/25木12:00ㄨ切

○ 8/26 17:30~20:00

(モデルナ)	実績	(うち、当日受付)
接種回数	155 回	(51 回)
3 回目接種者	85 名	(23 名)
4 回目接種者	70 名	(28 名)

事前予約
(106 回)
(65 名)
(41 名)

※8/26金12:00ㄨ切

⑥ 9/2 (金) 琉球大学 (西原町) 臨時会場

17:00~19:30

(ノババックス)	実績	(うち、当日受付)
接種回数	69 回	(17 回)
1 回目接種者	8 名	(1 名)
2 回目接種者	3 名	(0 名)
3 回目接種者	58 名	(16 名)

事前予約
(52 回)
(7 名)
(3 名)
(42 名)

※9/2金12:00ㄨ切

⑦ 9/9 (金) 沖縄国際大学 (宜野湾市) 臨時会場

17:00~19:30

(モデルナ)	実績	(うち、当日受付)
接種回数	49 回	(13 回)
3 回目接種者	27 名	(8 名)
4 回目接種者	22 名	(5 名)

事前予約
(39 回)
(21 名)
(18 名)

※9/9金12:00ㄨ切

⑧ 以降、調整中

### 3 企業・団体枠（大学等含む）の接種状況

#### (1) 県広域ワクチン接種センター

##### <実績>

- 11企業(303名)、7大学等(267名)、3専門学校(147名)  
(合計717名へ接種)

(内訳)

(令和4年3月末まで)

- 10企業(293名)、1大学等(21名) (合計314名へ接種)

(令和4年4月以降)

- 1企業(10名)、6大学等(246名)、3専門学校(147名)  
(合計403名へ接種) 先週から4名増

##### <調整中>

- なし

#### (2) 市町村接種会場

##### <実績>

- 1企業 (13名、那覇市)
- 1高等専門学校 (36名、名護市)
- 1大学 (20名、宜野湾市)
- 1大学 (113名、名護市、6/4)

##### <調整中>

- なし

## 空港PCR検査プロジェクト・TACO・RICCA等の状況

### 1 空港PCR検査プロジェクトの実績数

令和4年9月5日(月)～令和4年9月11日(日)

	今回(8/29～9/4)		対前週比		累計	
PCR検査受検者	1,877	人	+224	人	176,407	人
うち県内在住者(県内)	1,762	人	+218	人	151,504	人
うち県外在住者(県外)	115	人	+6	人	24,903	人
うち陽性者	41	人	-52	人	3,816	人
陽性率	2.2	%	-3.4	%	-	
<b>【空港別PCR検査結果内訳】</b>						
	受検者			陽性者		
・那覇空港	1,289	人	(県内1,188人、県外101人)	16	人	(県内16人、県外0人)
・宮古空港	360	人	(県内349人、県外11人)	23	人	(県内22人、県外1人)
・下地島空港	25	人	(県内25人、県外0人)	2	人	(県内2人、県外0人)
・新石垣空港	148	人	(県内145人、県外3人)	0	人	(県内0人、県外0人)
・久米島空港	55	人	(県内55人、県外0人)	0	人	(県内0人、県外0人)

### 2 那覇空港抗原検査

令和4年9月5日(月)～令和4年9月11日(日)

	今回(8/29～9/4)		対前週比		累計	
抗原検査受検者	267	人	+1	人	30,900	人
うち県内在住者(県内)	227	人	+10	人	20,425	人
うち県外在住者(県外)	40	人	-9	人	10,475	人
うち陽性者(抗原検査陽性)	3	人	+2	人	209	人
<b>【抗原検査陽性者内訳】</b> 県内3名、県外0名 うち迅速PCR検査陽性者 3名(県内3名、県外0名)※						
<b>【同行者】</b> 県内1名、県外0名 うち迅速PCR検査陽性者 0名(県内0名、県外0名)※						

※本会議をもって迅速PCRを終了とする。

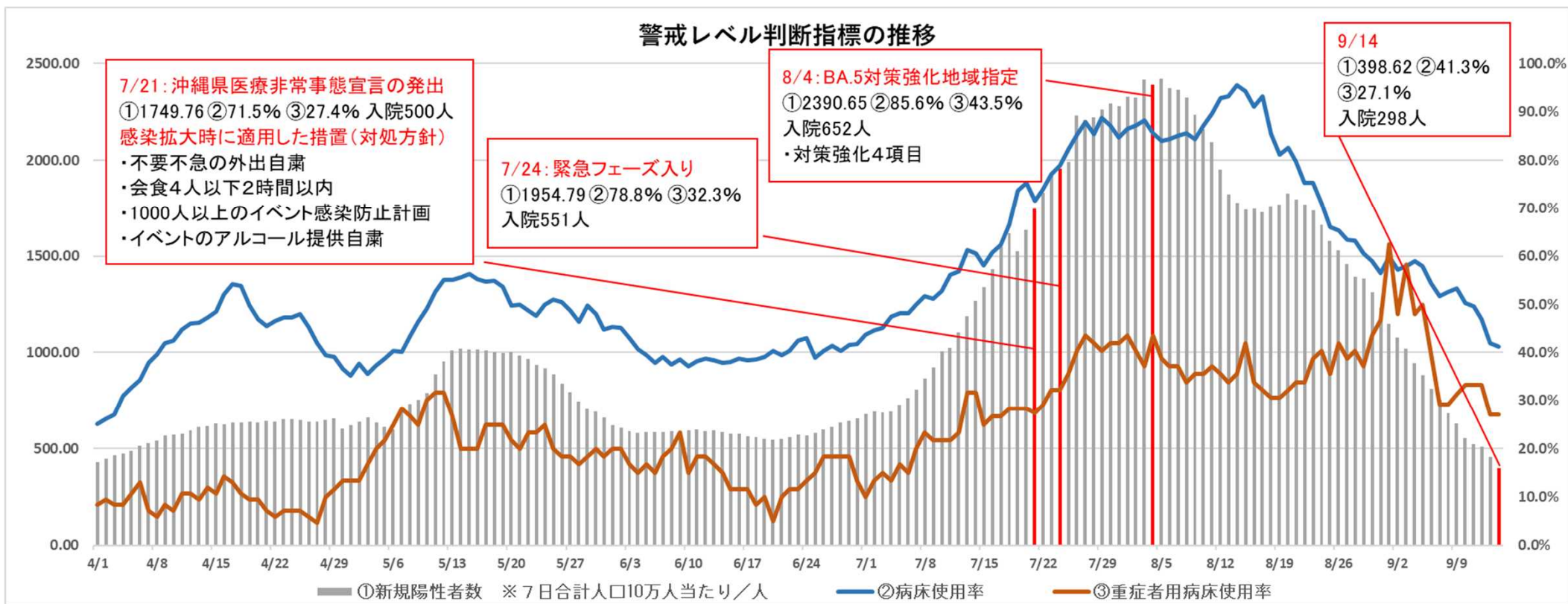
### 3 TACO(那覇空港)の週間実績数

令和4年9月5日(月)～令和4年9月11日(日)

空港における体調不良者数	0	人
問診実施件数	0	件
検査実施数	0	件
電話対応件数	41	件
うち健康相談・問診実施数	21	件

### 4 RICCAの状況

	9/9時点	前回比9/2
登録者数	155,296	+117
登録施設等(QRコード発行件数)	19,504	+36



	7/21: 医療非常事態宣言	7/24: 緊急フェーズ	8/4: BA.5対策強化地域
目的	医療ひっ迫の解消	各病院におけるコロナ病床確保	社会経済活動の維持と医療のひっ迫の回避を両立させる
内容	医療のひっ迫状況を解消するため県民・事業者への呼びかけ (軽症の場合や検査目的での救急病院の受診は控えてください。等)	一般医療の一部を制限し、コロナ病床を確保	都道府県が地域の実情に応じた判断でBA.5対策を強化し、国はその取組を支援する。 沖縄県は既に医療非常事態宣言を発出しているため、地域指定のみ。
要件	なし(医療のひっ迫)	入院患者数が500人超	一定以上の医療の負荷の増大が認められること。 ①病床使用率が概ね50%超、かつ ②入院患者概ね中等症以上等の入院医療を必要とするもの

## BA.5対策強化地域指定等の取り扱いについて②

### 各種対策の対応案

	医療非常事態宣言	緊急フェーズ	BA.5対策強化地域	感染拡大時に適用した措置
今後の対応案	9/26の週に検討 (感染状況の悪化がなければ)	宮古、八重山:9/6に引き下げ 本島:9/13に引き下げ	9/16指定解除	9/17一部解除 9/26の週に残りを検討 (感染状況の悪化がなければ)

- 人口10万人あたりの新規陽性者数は、9月14日時点で398.62と大幅に改善しており、全国平均(494.89)を下回っている。また、病床使用率についても、41.3%と大幅に改善しており、BA.5対策強化地域指定の基準となる50%を下回ったほか、入院者数も298人まで減少している。
- 医療フェーズについては、感染状況に改善が見られたこと等から、6日に宮古・八重山圏域を医療フェーズ4へ引き下げ、13日には本島圏域を医療フェーズ5へ引き下げたところ。
- 判断指標も順調に改善していることを踏まえ、**BA.5対策強化地域指定については解除することを国と協議したい。**
- また、「**沖縄県医療非常事態宣言**」や、「**感染拡大時に適用した措置**」については、医療ひっ迫の解消を確実なものとするため、**今回は、措置の一部を解除(不要不急の外出自粛の解除)**することとし、医療非常事態宣言や措置の残りの項目については、BA.5対策強化地域指定解除やシルバーウィークの連休の影響が生じる、この先2週間の感染状況を確認した後、**月末を目途に取り扱いを諮ること**としたい。

# 社会経済活動を継続しながら医療を守るための対策期間

【要請期間】令和4年9月17日(土)～9月30日(金)

## 基本的な 考え方

社会経済活動を継続しながら医療を守るため、新型インフルエンザ等対策特別措置法(以下「法」という。)第24条第9項により県民・事業者等に対して必要な協力を要請するとともに、働きかけを行う。

## 区 域

沖縄県全域

## 現 況

沖縄県内では、6月下旬以降、BA. 5への置き換わりとともに、過去最多の感染者数が幾度も更新されるなど、感染の急拡大が生じましたが、8月上旬を境に感染者数は減少傾向にあります。人口10万人当たりの直近1週間の新規陽性者数は、9月14日時点には398人(9月7日時点:752人)であり、その前週比は0.53倍となっており、今後も感染者の減少が見込まれます。

9月13日には、沖縄本島圏域の医療フェーズを緊急フェーズからフェーズ5に引き下げており、一部の医療機関で一次救急外来の休止などの制限が見られるものの、医療のひっ迫は解消されつつあります。

一方で、高齢者施設等においては、ピーク時には1,800人を超えていた施設内療養者数は徐々に減少しているものの、9月14日時点においても315人が施設内で療養しており、そのうち15人が酸素投与を受けながら療養を続けています。

医療体制を守る取組を継続しつつ、感染対策を徹底していくことが、医療ひっ迫の解消を確実なものとし、安定的な社会経済活動を取り戻すことにつながります。

全ての県民・事業者の皆様のご協力をお願いします。

# 県民の皆様へのお願い

## ① 日頃から、感染対策を心がけ、混雑した場所や感染リスクが高い場所への外出・移動を控えましょう

- 外出・移動が必要な場合、「密集・密接・密閉」を回避するようお願いいたします。特に、高齢者は、同居家族以外の方と会うのをできるだけ控えましょう。また、日頃から高齢者と接する方は、感染リスクの高い行動をできるだけ控えてください。
- 換気、マスクの正しい着用、手指消毒、毎日の健康観察を習慣化しましょう(特に、高齢者、基礎疾患を有する方、妊婦)。
- 感染に備え、家庭には、少なくとも3日分の食料と医療用の抗原検査キット、解熱剤等の医薬品を常備しましょう。
- 沖縄県新型コロナ対策パーソナルサポート(RICCA)で、感染状況やワクチン接種など情報を発信しておりますので、ご活用ください。

## ② 会食や友人との交流の際は、大人数、長時間の集まりを控え、屋内ではマスクを着用しましょう

- 子どもが集まる場面(学童、学習塾等)では、換気やマスクの正しい着用などの感染対策を大人がチェックすること。
- 会食は4人以下・2時間以内で行い、会話の際はマスクを着用しましょう。
- できるだけ同居家族やいつも一緒にいる方と会食を行ってください。
- 大人数でマスクを外すイベントは控える、又は検査で陰性を確認しましょう。
- 参加するイベントにアルコールを持ち込まないでください。
- 会食にあたっては「感染防止対策認証店」を利用し、感染防止対策が徹底されていない飲食店等の利用は控えること。

## ③ 発熱、のどの痛み、咳、鼻水など、少しでも症状がある場合、通勤、通学、外出、会食を控えてください

- 風邪症状を認めるときには、1週間程度は重症化リスクの高い高齢者、妊婦等には会わないように注意してください。
- 体調不良でコロナが疑われる場合、軽症であれば医療用の抗原検査キットを活用するか、県のコールセンターに相談してください。
- 救急医療を守るため、軽症の場合や検査目的での救急病院の受診は控えるとともに、救急車の適正利用をお願いします。

## ④ 60歳以上の方等は4回目のワクチン接種をお願いします(3回目未接種の方も、速やかに接種願います)

- ワクチン接種を最新の状態にすることで、入院や死亡のリスクが低下します。
- 高齢者施設等の入居者やデイサービスの利用者は、集団感染のリスクが高いため、できるだけ接種を進めてください。
- 高血圧等の基礎疾患を有する方、肥満、喫煙する方など重症化リスクのある方も、ワクチン接種による重症化予防が期待できます。2



## 来訪者(沖縄への来訪を検討している)の皆様へ

【来訪前:法によらない協力依頼】  
【来訪後:法24条第9項 協力要請】

- 来県前には、十分な健康観察を徹底した上でお越してください。体調不良の際には来県を延期いただき、改めての来県をお待ちしております。また、来県前・来県時においては、基本的な感染対策の徹底をよろしくお願いいたします。
- 修学旅行で来県される方々は、感染防止対策を徹底した上で、別途「沖縄修学旅行防疫観光ガイドライン」等に基づいた行動をお願いします。
- その他、旅行等で、来県する前には、旅行開始の2週間前までにワクチン接種を最新の状態にするかPCR等検査で陰性を事前に確認してください。
- やむを得ず来県前に検査が受けられない方のために、那覇空港、宮古空港、下地島空港、新石垣空港、久米島空港で到着時にPCR等検査を受検できる体制を整備しております。
- 沖縄県滞在中は、「感染防止対策認証店」のご利用をはじめ、この対処方針で県民に求められている行動を行うようお願いします。
- 持病のある方は、旅行中無理をせず体調管理を心がけましょう。また、ご自身が日頃処方されている薬を把握し、来県する際には、持病の薬を旅行日程分より多めに持参してください。
- **沖縄県新型コロナ対策パーソナルサポート(RICCA)で、感染状況など情報を発信しておりますので、ご活用ください。**
- 沖縄滞在中に体調不調や発熱があった場合は、旅行者専用相談センター沖縄にご相談ください。  
【旅行者専用相談センター沖縄(「TACO」:Traveler's Access Center Okinawa)】  
電話番号:098-840-1677 運営時間:8:00~21:00(年中無休)

## 飲食店等の皆様へ

【○:法24条第9項 協力要請】

【●:法によらない協力依頼】

対象施設	<p>[飲食店]飲食店(宅配・テイクアウトを除く)          [遊興施設・結婚式場等]バー、カラオケボックス、結婚式場等で食品衛生法の飲食店営業許可を受けている店舗</p>
要請内容	<p>○全ての飲食店等について、同一グループ・同一テーブル4人以内とすること(ただし、介護・介助が必要な場合を除く)。          (※結婚式等冠婚葬祭のイベント開催については、イベントの開催についての要請に沿った対応をお願いします。)</p> <p>●全ての飲食店等について、利用時間を2時間以内とするよう呼びかけてください。</p> <p>○沖縄県感染防止対策認証店については、引き続き、業種別ガイドラインの遵守など、感染防止対策を徹底し、「安全・安心な店」づくりをお願いします。</p> <p>①店舗内の衛生管理:店内の十分な換気を行うことや、お客様が触れる場所・器具の消毒</p> <p>②従業員等の安全衛生管理:従業員の就業前の日々の検温等体調管理の徹底、ワクチン接種推奨</p> <p>③お客様の安全:入店時の検温、手指消毒の徹底、余裕をもった配席など</p> <p>(軽度であっても発熱その他の症状のある方の入店のお断りや、お客様への感染防止対策の協力の周知) 等</p> <p>○沖縄県感染防止対策認証店以外の店舗については、感染防止対策を徹底し、早期に「沖縄県感染防止対策認証制度(第三者認証)」を取得することを推奨します。</p>

- ◆ イベント主催者等に対して、規模要件等(人数上限・収容率等)に沿った開催をお願いします。
- ◆ その際、同一イベントにおいて、「大声あり」、「大声なし」のエリアを明確に区分して開催する場合の収容率の上限は、それぞれのエリアで、収容定員の半分まで可(大声あり)・収容定員まで可(大声なし)とします。

	施設の収容定員(※1)		
	5,000人以下	5,000人超～10,000人以下	10,000人超
大声なし	収容定員まで可	5,000人まで可(※3)	収容定員の半分まで可(※3)
大声あり(※2)	収容定員の半分まで可		

※1: 収容定員が設定されていない場合は以下のとおりとする。

- ・大声なし → 密が発生しない程度の間隔(最低限人と人が接触しない程度の間隔)を空けることとする。
- ・大声あり → 十分な人と人との間隔(できるだけ2m、最低1m)を空けることとする。

※2: 「大声」は、「観客等が、①通常よりも大きな声量で、②反復・継続的に声を発すること」と定義し、これを積極的に推奨するまたは必要な対策を十分に施さない催物を「大声あり」に該当するものとする。

※3: 感染防止安全計画の作成・実施を条件に人数上限は収容定員まで可能となる。

- 主催者は、業種別ガイドラインの遵守を徹底すること。
- 参加者が1,000人以上のイベントについては、主催者がイベント開催の2週間前までを目途に具体的な対策内容を記載した「感染防止安全計画」を作成し、県へ提出すること。県が求める要請を満たさない場合は、要請に沿って見直すか又は自粛すること。
- 全国的な感染拡大やイベントでのクラスターが発生し、国が業種別ガイドラインの見直しや収容率要件、人数上限の見直し等を行った場合には、迅速に対応すること。
- 多くの人が集まるイベントについては、来場者に対し、ワクチン接種を最新の状態にするか又は事前のPCR等検査での陰性確認を勧奨すること。
- 飲食を提供する場合は、飲食専用エリア以外においては自粛を求めること。ただし、発声が無いことを前提に、飲食時以外のマスク着用担保や、マスクを外す時間を短くするため飲食時間を短縮する等の対策ができる環境においてはこの限りではない。
- アルコールの提供を伴うイベントについては、**できるだけ開催時期の延期を検討**くださるようお願いします。
- 感染防止安全計画を策定しないイベントについては、チェックリストの作成等を通して感染対策を徹底すること。  
(詳細は「イベントの開催制限について(<https://www.pref.okinawa.lg.jp/site/chijiko/kohokoryu/koho/20200828.html>)」を確認)

- ◆ イベントに参加する方々は、基本的な感染対策の徹底と直行直帰等感染リスクの低減を図る取組をお願いします。

## 商業施設、集客施設の皆様へ

【法24条第9項 協力要請】

特措法施行令第11条第1項に規定する運動施設、遊技場、映画館、ショッピングセンター等の施設に以下の感染対策を実施すること。

- 業種別ガイドラインの遵守等、感染防止対策の徹底
- 入場者が密集しないよう整理・誘導（特に集客イベントを実施する場合は、密集・密接しないように取り組むこと）
- 入場者へマスクの着用徹底等の呼びかけ
- 会話等の飛沫による感染の防止に効果のある措置（特にフードコートについて、アクリル板等の設置又は座席の間隔の確保、換気の徹底などの措置）

## 事業者の皆様へ

【法24条第9項 協力要請】

- 従業員の体調管理を徹底し、体調の悪い方は、出勤しない・させないこと。
- 従業員が陽性者や濃厚接触者となった場合等において、当該従業員を出勤させる際にPCR等検査の陰性証明を求めないこと。
- 在宅勤務（テレワーク）、テレビ会議、時差通勤の拡大など、通勤・在勤時の密を防ぐ取組をすること。
- 業種別に定める新型コロナウイルス感染症予防対策ガイドラインを遵守すること。
- 職場でワクチン接種を勧奨すること（接種しやすい環境の整備をお願いします。）。
- 子どもの自宅療養や小学校等の臨時休業に対応するため、従業員が看護や世話をしやすい環境を整備すること（小学校休業等対応助成金等の活用による従業員の有給休暇制度の創設等をお願いします。）。
- 換気扇の常時稼働や窓開けの追加など、エアロゾル感染に対応した屋内の効果的な換気等を行う。
- 高齢者施設及び障害者施設においては、施設利用者への感染を防ぐため、レクリエーション時のマスク着用、送迎時の窓開け、事前の検査など感染防止対策を行った上での面会実施、通所施設での導線の分離など感染対策を徹底すること。
- 高齢者施設及び障害者施設においては、従業員向け定期検査を行い、利用者にワクチン接種を勧奨すること。

## 各市町村における県と連携した取組の実施

【法24条第9項 協力要請】

- 防災無線、広報車等を活用した地域住民への感染防止対策の周知啓発及び自治会等への協力の呼びかけ。
- 接種主体である市町村におかれましては、3回目及び4回目接種の加速化を図ってください。
- ケアマネージャーをはじめ介護福祉関係者を通じて、要介護高齢者の接種状況の確認と接種の勧奨をお願いします。
- 地元市町村で行われるイベントについて、県の基準を満たさないものは、対処方針の要請に沿って見直すか自粛を促すこと。

## 学校等へのお願い

【法24条第9項 協力要請】

- 衛生管理マニュアル等を踏まえた対応を基本とし、換気扇の常時稼働や窓開けの追加など、エアロゾル感染に対応した屋内の効果的な換気やマスクの正しい着用等を行う。
- 特に感染リスクが高い教育活動(※)については、同マニュアル上のレベルにとらわれず、基本的には実施を控える。感染が拡大していない地域でも、慎重に実施を検討するといった対応を行う。
- 健康観察表や健康観察アプリなども活用しながら、教職員及び児童生徒等の健康観察を徹底し、体調不良時は出勤、登校及び部活動等を控えるよう周知すること。
- 気温・湿度や暑さ指数が高い夏場においては熱中症対策を実施する。屋外では、周囲に人がいなければマスクを外すことを周知する。
- 部活動は、感染リスクが高い活動(※)を控えるなど感染防止対策を徹底し、平日2時間程度(早朝練習も含む)、土日休日3時間程度の活動とし、活動開始時・各種大会前には健康チェックを行うこと。
- 小中学生・高校生の有症状者及びその濃厚接触者となりうる同居家族が、自宅で抗原定性検査が実施できる「RADECO」の活用を促進すること。
- 教職員や児童生徒等が陽性者や濃厚接触者となった場合等において、当該教職員等を出勤、登校させる際にPCR等検査の陰性証明を求めないこと。

※ 例：音楽における室内近距離で行う合唱やリコーダー等の管楽器の演奏、体育における密集する運動 等  
(オミクロン株の特徴を踏まえた感染防止策について【第12回新型コロナウイルス感染症対策分科会】より)

# オミクロン株(BA1)対応ワクチンの接種について

## 1 概要

- オミクロン株(BA1)対応ワクチンの有効性については、国により、**従来ワクチンを上回る重症化予防効果や、短い期間ではあるものの、感染予防効果や発症予防効果も期待されること、オミクロン株とオリジナル株の両方の成分を含み、2種類の異なる抗原が提示されることから、これらより得られる多様な免疫反応は、今後の変異株に対しても有効である可能性がより高いと期待されること**が確認されています。
- 9月下旬より**初回(1・2回目)接種を完了した12歳以上の全ての者を対象**に接種を行います。

## 2 接種スケジュール 約30万回分

9月下旬～ 対象：**4回目未接種者**



60歳以上



基礎疾患あり



医療従事者等

その後 対象：**3回目未接種者**

10月半ば～ 対象：**上記以外の者**（3回目及び4回目接種を従来ワクチンで受けた者など）

## 3 その他

- 台風等の影響により、オミクロン株(BA1)対応ワクチンの配送が遅れた場合は、9月下旬からの接種が変更となる可能性があります。
- 武田社ワクチン(ノババックス)については、引き続き1～3回目接種を行います。