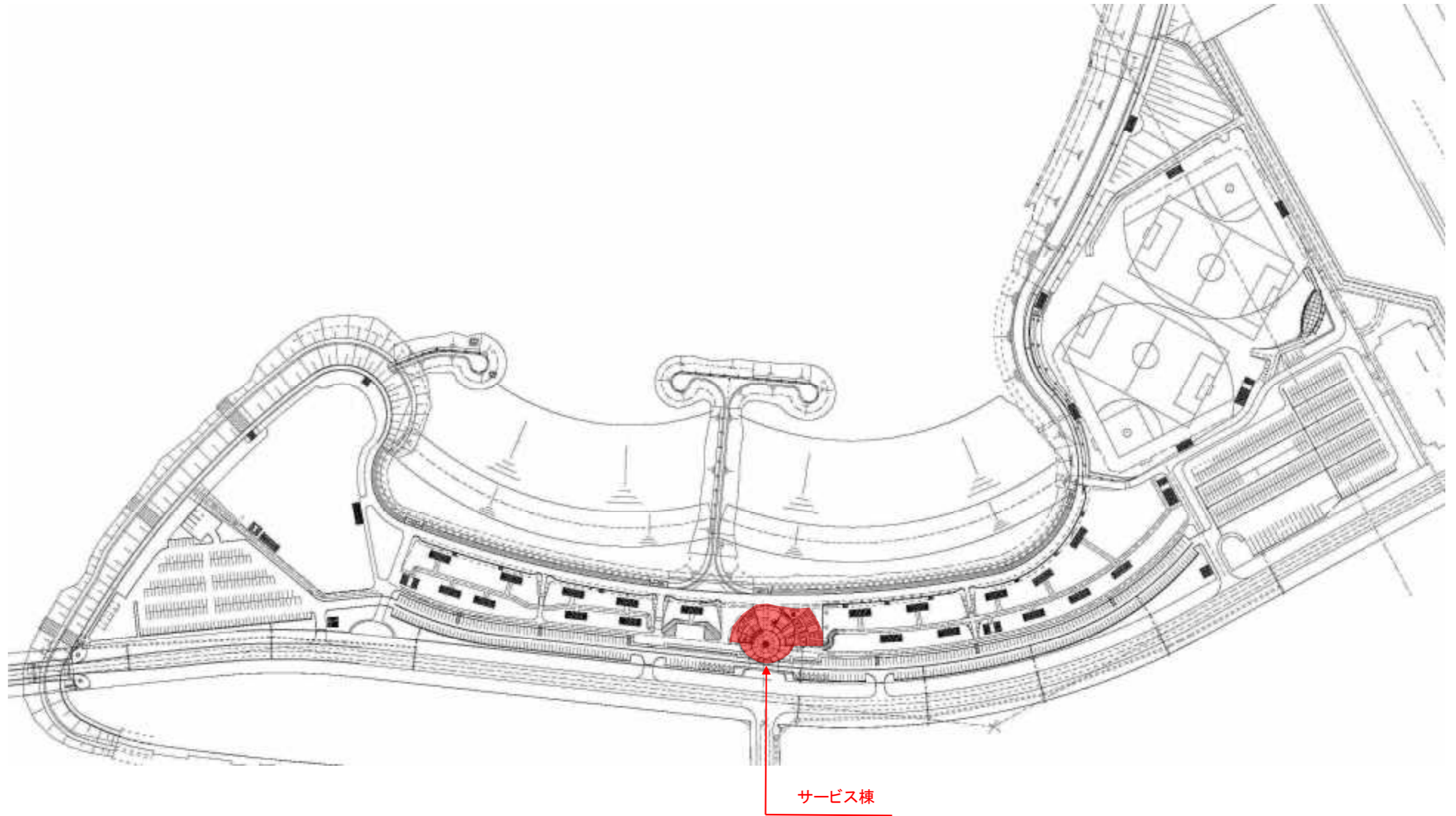


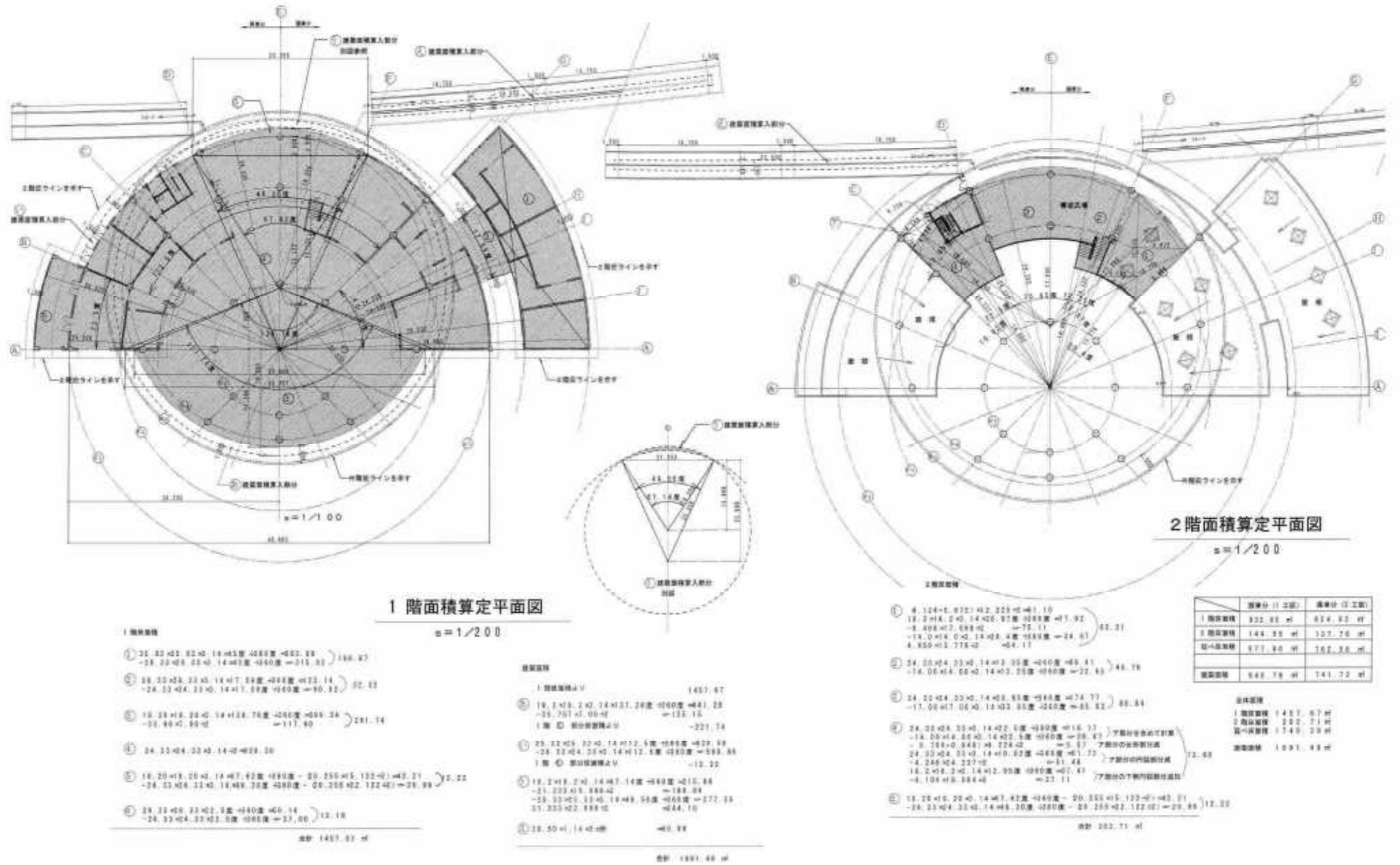
5 施設設備等一覧表

No	内容	ページ数
1	サービス棟(管理棟)、シャワー室、トイレ、R階、スロープ	11
2	海浜(人工ビーチ)	11
3	多目的広場	4
4	芝生広場	6
5	休養施設	3
6	野外卓	7
7	ストックヤード	4
8	受変電施設	3
9	ゲート	5
10	園路	2
11	駐車場	5
12	護岸	8

施設配置図（建築物）



サービス棟 詳細図 (1)
面 積 表



サービス棟 現場写真 (1)

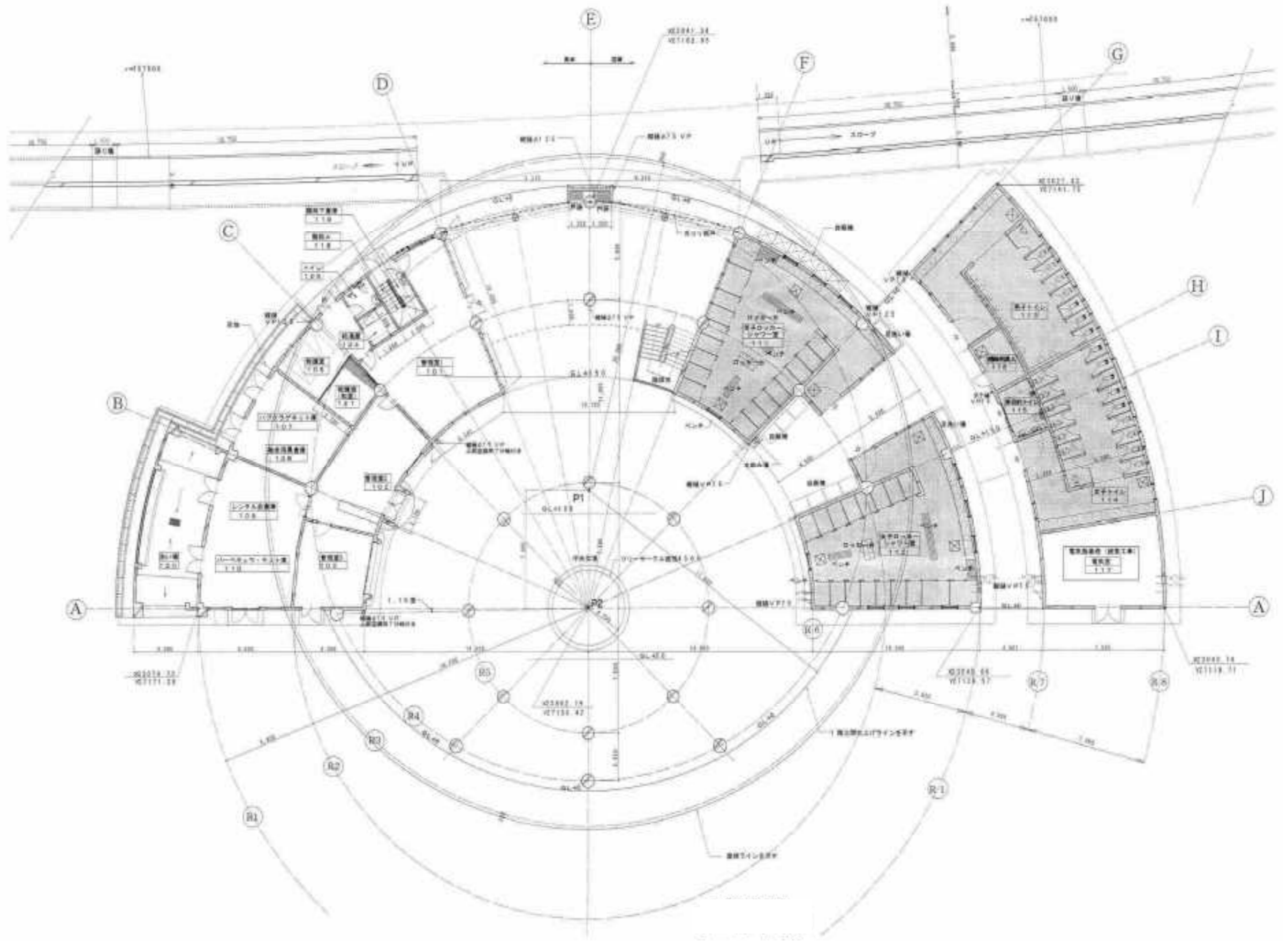


正面



背面

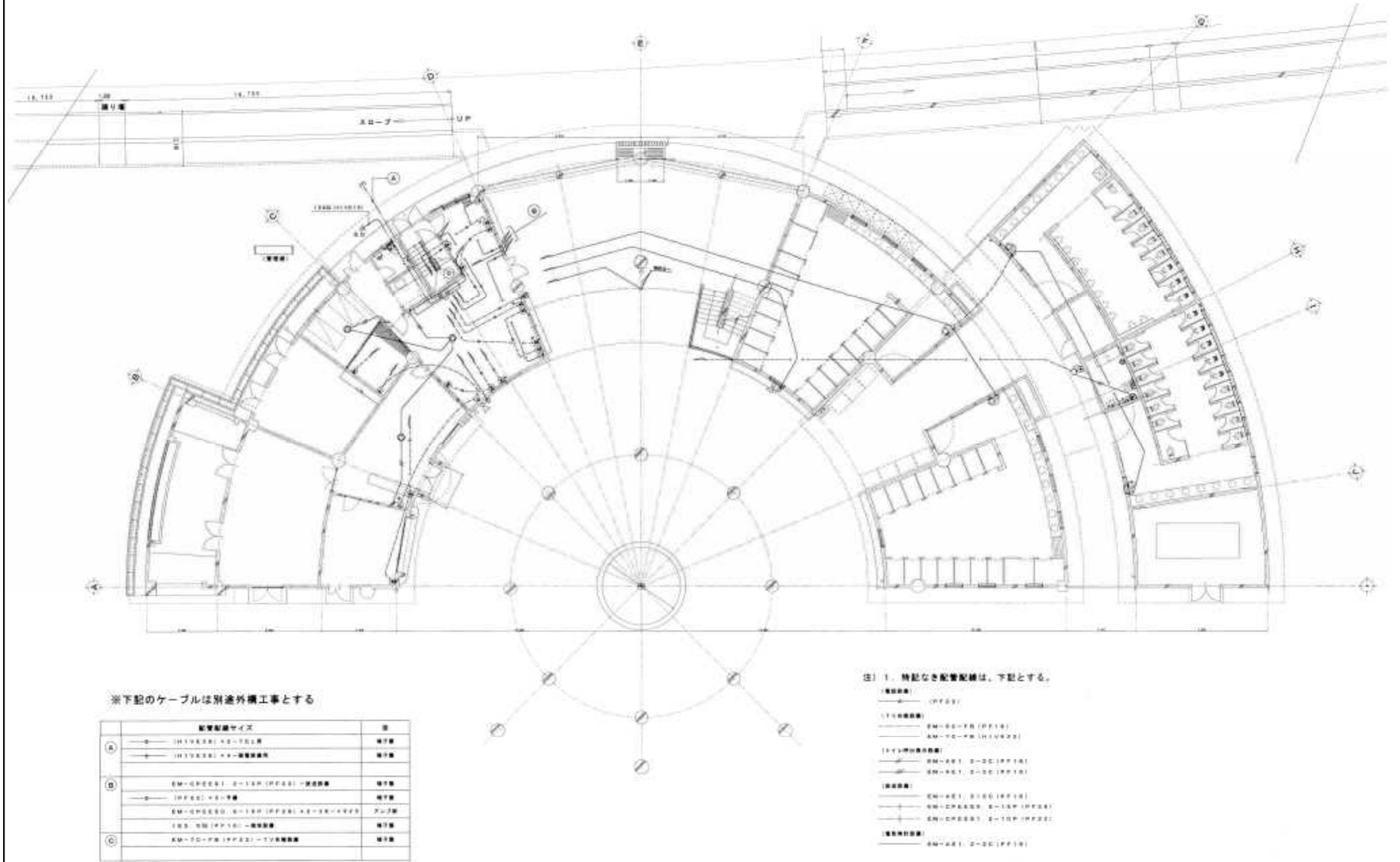
サービス棟 1階 詳細図 (1)
1階 平面 図



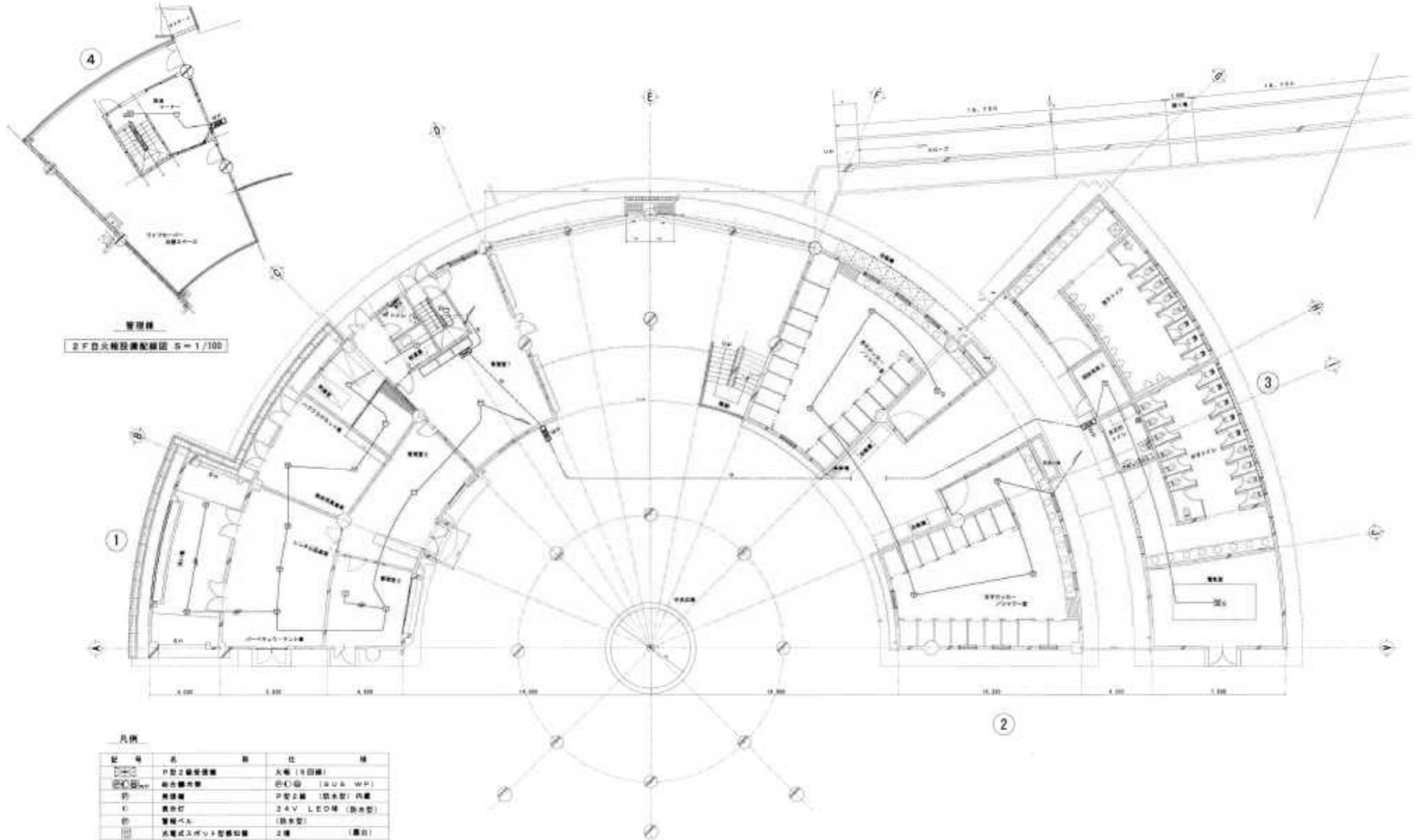
サービス棟 1階 詳細図 (6)
 機械設備 (シャワー室・トイレ衛生平面図)



サービス棟 1階 詳細図 (12)
 電気設備 (1階弱電設備配線図)



サービス棟 1階 詳細図 (13)
 電気設備 (自火報設備配線図)



管理棟
 2F自火報設備配線図 5=1/100

凡例

記号	名称	仕様
☒	P型2線受検器	大輪 (8回線)
☒	検出器	2線 (RUB-WP)
☒	検出器	P型2線 (防水型) 内蔵
○	検出器	24V LED球 (防水型)
☒	警報ベル	(防水型)
☒	充電式スポット型検知器	2線 (露出)
☒	充電式スポット型検知器	2線、防水型 (露出)
☒	充電式スポット型検知器	1線、防水型 (露出)
○	特殊器具	
☒	警報装置番号	火災発生用

注) 1. 特記なき配管配線については下記とする

自火報設備

- 赤線 — RM-AE1 2-22 (10F18)
- 青線 — RM-AE1 2-40 (10F18)
- 黄線 — RM-10F1 2-28 (10F22)
- 緑線 — RM-10F1 2-28 (10F22)
- 紫線 — RM-10F1 2-28 (10F22)

サービス棟 1階 現場写真(1)



1階中央広場全景①



1階中央広場全景②



1階中央広場全景③

サービス棟 1階 現場写真(3)



男子ロッカー・シャワー室



女子ロッカー・シャワー室



男子トイレ



掃除用具入れ・多目的トイレ



女子トイレ



電気室



階段①



階段②



コインロッカー



① 分電盤

② 管理室2・3用盤

③ 弱電総合盤

④ 防災盤