

16. 市町村の心理士の配置状況  
おきなわ子ども・子育て応援プラン(数値目標)

(表4-12)

保健所 市町村	項目	1.6歳児 健診		3歳児 健診	
		常勤	非常勤	常勤	非常勤
総	数	2	21	2	20
北 部 保 健 所		-	4	-	4
国 頭 村					
大 宜 味 村					
東 郷 村					
今 帰 仁 村			○		○
本 部 町			○		○
名 護 市			○		○
伊 江 村			○		○
伊 平 屋 村					
伊 是 名 村					
中 部 保 健 所		2	4	2	4
恩 納 村			○		○
宜 野 座 村					○
金 武 町			○		
う る ま 市		○		○	
沖 縄 市			○		○
読 谷 村					
嘉 手 納 町					
北 谷 町		○		○	
北 中 城 村					
中 城 村					
宜 野 湾 市			○		○
中 央 保 健 所		0	6	0	5
那 覇 市			○		
浦 添 市			○		○
久 米 島 町			○		○
渡 嘉 敷 村			○		○
座 間 味 村					
粟 国 村					
渡 名 喜 村					
南 大 東 村			○		○
北 大 東 村			○		○
南 部 保 健 所		0	5	0	5
西 原 町			○		○
豊 見 城 市					
糸 満 市					
南 城 市			○		○
与 那 原 町			○		○
八 重 瀬 町			○		○
南 風 原 町			○		○
宮 古 保 健 所		0	2	0	2
宮 古 島 市			○		○
多 良 間 村			○		○
八 重 山 保 健 所		0	0	0	0
石 垣 市					
竹 富 町					
与 那 国 町					

平成23年8月 沖縄県健康増進課 調べ

## 16. 心理士の役割

(表4-13)

保健所・市町村名	内容
<b>北部保健所</b>	
今 帰 仁 村	◎精査未受診・拒否(発達)のケースの発達の見立て、フォローのつなぎ ◎精査はでていないが発達の気になるケースの発達の見立て、フォローの見立て ◎発達に関する育児不安や育児困難感のある親からの相談
本 部 町	・発達の気になる児の心理判定、相談。 ・育児不安強い等、保護者の関わりが気になる場合の相談。
名 護 市	精神発達の確認及び育児不安軽減(子どもへの関わり方等の助言)
伊 江 村	育児支援体制の強化及び育児不安の軽減を図るため、個別相談を実施
<b>中部保健所</b>	
恩 納 村	発達に関する相談、育児に関する相談
宜 野 座 村	相談を通じて、育児上の不安軽減を図る。また、発達上の問題や虐待の早期発見と支援につなげる。
金 武 町	・発達の個人差または発達障害が疑わしく受診の必要性の有無などの見立て ・保護者からの相談に対し、子どもの発達に応じた接し方や対応等のアドバイス
う る ま 市	子育て不安や子どもの発達で気になることがある保護者に対して、個別の相談に応じ、関わり方に関するアドバイスで必要に応じて、後日に発達、検査等を実施する。
沖 縄 市	発達の気になる子の相談。問診時待合での子どもの様子の観察等。
北 谷 町	・1.6歳児健診および3歳児健診の心理相談 ・個別の発達相談 ・親子教室スタッフ ・健診事後フォローの発達確認 ・発達に関する学習会講師(保育士・母推等) ・就学指導委員および就学対象児童の発達検査
中 城 村	雇い上げで対応(健診日ではなく、心理士の都合のいい日を設定。月1程度) 育児相談、心理相談、発達検査(新版K式または円城寺式)
宜 野 湾 市	言葉の遅れや落ち着き等子どもの発達に関する相談に対して助言を行う。また、必要に応じて発達検査を実施する。
<b>中央保健所</b>	
那 覇 市	発達障害の早期発見、育児についての悩み相談、親の精神的支援
浦 添 市	①落ち着きや言葉の心配など主訴のある方や問診で気になった方に対し、健診待ち時間を利用し個別相談を実施。 ②会場全体を観察し、事後ミーティングで待ち時間の様子と問診内容などを確認しフォローの方法などについて検討する。
久 米 島 町	・育児相談(しつけ・育児の悩み(指しゃぶり・睡眠リズムについてなど)) ・発達の確認(問診で発達の項目が気になった子、健診の医師が気になった子、発達を継続してみている子など)
渡 嘉 敷 村	島外から心理士が来村し、別室にて心理相談を行うため、人の目を気にせずに普段話せない本音などを相談できる場となっている。
南 大 東 村	乳幼児健診時に育児に関する相談があった場合、育児支援が必要とされる方を対象に保健師・心理士が事後フォローしている。
北 大 東 村	心理発達のチェックと保護者からの相談に応じ指導助言を行う。

## 16. 心理士の役割

(表4-13)

保健所・市町村名	内容
<b>南部保健所</b>	
西原町	保健師や医師からみて発達上気になるケースや親からの相談に対して、個別での発達相談を対応してもらっている。
南城市	発達相談
与那原町	子育て相談 発育発達について(健診後経過観察教室の動機付け等)
八重瀬町	発達相談
南風原町	発達で気になる子のスクリーニング及び個別相談
<b>宮古保健所</b>	
宮古島市	1歳半、3歳児健診で配置。受診票の発達項目において、“いいえ”が付いている子や気になる児、保護者が発達についての相談がある子に対して発達検査を実施している。必要時、アドバイスも実施している。
多良間村	年3回の乳幼児健診の委託配置:子育て・育児・悩みの相談等
<b>八重山保健所</b>	
与那国町	年3回の乳幼児健診のうち1回のみ臨床心理士を配置した。1歳6か月児・3歳児全員に乳児は希望者のみに心理相談・育児相談等を実施。

平成23年8月 沖縄県健康増進課 調べ

# 17.「健やか親子おきなわ

市町村	母子手帳 交付時の 保健指導	実施者					母子手帳 交付時 の指導	実施者					乳児全戸訪問 (こんには赤ちゃん事業)	実施者							
		保健師	助産師	看護師	栄養士	職員 その他		保健師	母子保健 推進員	助産師	看護師	栄養士		職員 その他	保健師	母子保健 推進員	助産師	看護師	栄養士	職員 その他	
総計	41	41	5	5	10	0	39	39	1	5	4	5	1	41	35	32	15	9	2	3	
北部保健所	9	9	1	2	3	0	9	9	0	1	2	2	0	9	9	4	3	3	1	1	
国頭村	○	○	○		○		○	○		○		○		○	○		○				
大宜味村	○	○			○		○	○				○		○	○		○		○		
東村	○	○					○	○						○	○						
今帰仁村	○	○					○	○						○	○		○				
本部町	○	○		○			○	○		○				○	○	○	○				
名護市	○	○		○	○		○	○		○				○	○		○				
伊江村	○	○					○	○						○	○						
伊平屋村	○	○					○	○						○	○						
伊是名村	○	○					○	○						○	○					○	
中部保健所	11	11	1	1	1	0	11	11	0	1	1	0	0	11	7	11	5	2	0	1	
恩納村	○	○					○	○						○	○	○					
宜野座村	○	○					○	○						○	○						
金武町	○	○					○	○						○	○						
うるま市	○	○					○	○						○	○	○					
沖縄市	○	○	○				○	○		○				○	○	○	○				
読谷村	○	○					○	○						○	○	○					
嘉手納町	○	○		○			○	○		○				○	○		○				
北谷町	○	○					○	○						○	○	○				○	
北中城村	○	○					○	○						○	○						
中城村	○	○			○		○	○						○	○						
宜野湾市	○	○					○	○						○	○						
中央保健所	9	9	2	1	1	0	9	9	1	2	0	0	0	9	8	5	2	1	0	1	
那覇市	○	○	○				○	○		○				○						○	こんには赤ちゃん訪問員(市からの委嘱)
浦添市	○	○	○	○			○	○	○	○				○	○	○	○	○			
久米島町	○	○			○		○	○						○	○	○					
渡嘉敷村	○	○					○	○						○	○						
座間味村	○	○					○	○						○	○						
粟国村	○	○					○	○						○	○						
渡名喜村	○	○					○	○						○	○						
南大東村	○	○					○	○						○	○						
北大東村	○	○					○	○						○	○						
南部保健所	7	7	0	1	3	0	5	5	0	0	1	1	0	7	6	7	3	1	0	0	
西原町	○	○			○		○	○						○	○						
豊見城市	○	○		○	○		○	○		○				○	○		○				
糸満市	○	○			○		○	○				○		○	○	○					
南城市	○	○					○	○						○	○	○					
与那原町	○	○					○	○						○	○						
八重瀬町	○	○					○	○						○	○	○					
南風原町	○	○					○	○						○	○						
宮古保健所	2	2	1	0	1	0	2	2	0	1	0	1	0	2	2	2	1	1	1	0	
宮古島市	○	○	○		○		○	○		○		○		○	○	○	○	○			
多良間村	○	○					○	○						○	○						
八重山保健所	3	3	0	0	1	0	3	3	0	0	1	1		3	3	1	1	0	0		
石垣市	○	○					○	○						○	○	○	○				
竹富町	○	○			○		○	○				○	○	○	○						
与那国町	○	○					○	○						○	○						

# 2010」市町村の取組(平成22年度)

(表4-14)

母親学級の 実施	母親学級取組内容						思春期対策としての学習会を実施									
	禁煙指 導の実施	実施者	妊娠中の 飲酒防止 に関する指 導	実施者	歯周病予 防に関する 指導	実施者	母乳育 児を推進 する取組	ふれ あい体 験学 習	自助 グル ープ の支 援	育 児 支 援 の 健 診	性教育 学習会	回数/ 年度	喫煙防 止教育	回数/ 年度	アルコール 薬物の有害 性に関する 学習会	回数/ 年度
15	12		11		12		27	7	5	9	19	0	6	0	4	0
1	1		1		1		6	1	1	2	2	0	2	0	1	0
-							○	-	-	-	○	1回	○	2回	○	2回
-							-	-	-	-	-					
-							○	○	○	-	-				-	
-							○	-	-	-	-					
-							○	-	-	○	-					
○	○	助産師	○	助産師	○	保健師	○	-	-	-	-					
-							-	-	-	○	○	1回	-		-	
-							○	-	-	-	-		○	1回		
-							-	-	-	-	-		-			
7	6		5		7		8	5	2	3	9	0	2	0	2	0
-							-	-	○	-	○	8回				
-							-	-	-	-	○	1回				
○	○	助産師			○	歯科衛生士	○	○	○	-	○	5回				
○	○	保健師	○	保健師	○	保健師	○	-	-	-	○	8回				
○					○	歯科医師	○	○	-	-	○	13回	○	8回	○	8回
○	○	保健師	○	保健師	○	歯科衛生士	○	-	-	○	○	1回				
-							○	-	-	-	-					
○	○	保健師	○	保健師	○	歯科衛生士	○	○	-	○	○	2回				
○	○	助産師、 保健師	○	助産師、 保健師	○	助産師、 保健師	○	○	-	-	○	2回	○	2回	○	2回
-							-	-	-	-	-					
○	○	助産師	○	助産師	○	保健師	○	○	-	○	○	4回				
3	1		1		0		5	1	2	2	4	0	1	0	1	0
-							○	○	○	○	○	1回	○	1回	○	2回
○							○	-	-	○	○	0回				
○	○	助産師	○	助産師			○	-	-	-	-					
-							-	-	○	-	○	1回				
○							○	-	-	-	○	1回				
-							○	-	-	-	-					
-							-	-	-	-	-					
-							-	-	-	-	-					
3	1		1		1		4	0	0	1	1	0	0	0	0	0
-							-	-	-	-	○	1回				
○							-	-	-	-	-					
○							-	-	-	○	-					
-							○	-	-	-	-					
-							○	-	-	-	-					
○	○	保健師	○	保健師	○	保健師	○	-	-	-	-					
1	1		1		1		2	0	0	1	1	0	0	0	0	0
○	○	保健師	○	栄養士	○	保健師	○	-	-	○	-					
-							○	-	-	-	○	1回				
-							-	-	-	-	-					
2	2		2		2		2	0	0	0	2	0	1	0	0	0
○	○	助産師	○	助産師	○	歯科衛生士	○	-	-	-	-					
○	○	助産師	○	助産師	○	歯科衛生士	○	-	-	-	○	1回	○	1回		
-							-	-	-	-	○	1回				

平成23年8月 沖縄県健康増進課調べ

# 17.「健やか親子おきなわ2010」市町村の取組

## (1)母乳育児を推進する取組

(表4-15)

市町村名	取組内容
<b>北部保健所</b>	
国頭村	新生児訪問の時に、助産師が指導。
今帰仁村	ピアママ教室(育児教室)にて小児科医師による母乳育児に関する講話
本部町	妊婦支援(電話、訪問、来所)や、赤ちゃん訪問にて具体的に相談にのっている。
名護市	パパママ教室において、母乳育児の利点についてや母乳育児の準備(乳頭マッサージ)等の内容を助産師の講話に盛り込んでいる。
伊平屋村	親子健康手帳交付時の保健指導において、母乳について指導、推進している。
<b>中部保健所</b>	
金武町	両親学級での助産師の講話内容の一部に含めている。
うるま市	来所相談において、助産師による母乳育児啓蒙をしている。
沖縄市	・助産師による新生児・妊産婦訪問
読谷村	・うぶごえ教室(両親学級)の中で母乳について説明 ・助産師、保健師による訪問の際に指導 ・母子保健推進員対象に母乳の学習会を実施
北谷町	母子手帳交付時の保健指導・両親学級・産婦・新生児訪問指導・育児学級・乳児母乳相談(乳児一般健診に併設)
北中城村	マタニティー講座
宜野湾市	・両親学級のプログラムに、母乳育児に関する内容を取り入れている ・親子健康手帳交付時に母乳についてのチラシを配布
<b>中央保健所</b>	
那覇市	乳児健診での保健・栄養指導、妊産婦・新生児訪問や助産師等による相談
浦添市	親子手帳交付時の保健指導、マタニティースクールでの講話、新生児訪問、乳児健診での保健指導
座間味村	マタニティ教室で母乳育児について講話 乳頭管理等についてデモンストレーション実施
久米島町	・助産師による新生児訪問やこんにちは赤ちゃん事業などで説明。 ・助産師が開催する教室(ベビーマッサージや母親学級)での説明。
<b>南部保健所</b>	
南城市	新生児訪問時助産師が母乳について相談
八重瀬町	助産師が新生児訪問時、推進している。
南風原町	1) マタニティマーク教室の内容に取り入れている。 2) 育児教室の助産師個別相談

## 17.「健やか親子おきなわ2010」市町村の取組

### (1)母乳育児を推進する取組

(表4-15)

市町村名	取組内容
<b>宮古保健所</b>	
宮古島市	マタニティスクールや新生児訪問、赤ちゃん広場等で母乳のメリットを話している。
多良間村	産婦人科巡回時に呼びかけて実施している。
<b>八重山保健所</b>	
石垣市	妊婦:希望者と面接し、マッサージ、ケアの指導 産婦:必要に応じ訪問し、乳房マッサージや授乳指導
竹富町	乳房モデルを使ってのおっぱいケア、マッサージ、食事のポイント

資料:平成23年8月 沖縄県健康増進課調べ

## 17.「健やか親子おきなわ2010」市町村の取組

### (2)ふれあい体験学習

(表4-16)

市町村名	取組内容
中部保健所	
金武町	中学生2年生を対象にした思春期保健体験事業の一つとして赤ちゃん抱っこ体験及び保護者への子育てインタビューを実施
沖縄市	赤ちゃん抱っこ体験・妊婦体験
北谷町	町内2中学校の3年生全クラスの授業として実施
北中城村	思春期体験学習(赤ちゃん抱っこ体験)
宜野湾市	・市内4中学校で助産師による講話 ・赤ちゃん抱っこ体験、妊婦疑似体験、グループワーク
中央保健所	
那覇市	小中学校からの依頼を受けて保育所等での実施あり。地域や学校で保健師や母子保健推進員が思春期教育も行っている。

資料:平成23年8月 沖縄県健康増進課調べ

### (3)自助グループの活動内容・支援内容

(表4-17)

市町村名	取組内容
中部保健所	
恩納村	発達障害児親の会 相談や紹介、障害係へのパイプ役
金武町	月1回のサークル活動・産後のボディケア&フィットネス教室・イベント開催・COCOスマイル通信 開催会場や準備等に関わる支援・サークル活動やイベント活動の対象者への周知
中央保健所	
那覇市	育児サークル等 活動場所の提供、相談への対応等
渡嘉敷村	母子推進員主催の子育て交流会「ほっとティータイム」 開催場所の確保、備品等の貸し出し、(フォローが必要な場合は保健師も参加)

資料:平成23年8月 沖縄県健康増進課調べ



## 17.「健やか親子おきなわ2010」市町村の取組

### (4)育児支援の健診

(表4-18)

市町村名	取組内容
<b>北部保健所</b>	
本部町	問診項目(子育ての欄)(家族状況)に沿って、情報提供や相談を行っている。
伊江村	言葉の遅れ等がある子どもに対し、STの個別相談を実施。 育児等の相談については、心理士の個別相談を実施。
<b>中部保健所</b>	
読谷村	・問診、保健指導時に育児不安について聞き取り必要時地区担当保健師でフォローする。 ・会場へ子育て支援センターやつどいの広場などの育児サービスについてパンフレットを置き情報提供する。
北谷町	・待合コーナー(月年齢に合ったおもちゃ・絵本等を準備し、広めに配置) ・待合コーナーに保育士を配置(待合児童の保育および保護者への助言・状況観察など)
宜野湾市	問診や保健相談等で育児不安を聞き取り、必要に応じ子育てサービスの情報提供を行う。また、サービスにつなぐ。
<b>中央保健所</b>	
那覇市	保健相談時に育児サービスの情報提供、3歳児健診での母子保健推進員のお弁当コーナーにおいて食育の推進、乳児健診会場でのブックスタート事業の実施やミルク業者の協力による離乳食コーナー設置
浦添市	乳児健診後期を対象にブックスタート事業を実施。母子保健推進員により会場内の兄弟連れの保護者への子守りを実施。子育て支援センター、保育所、小児歯科、事故予防などのリーフレットを設置、必要な保護者には保健相談で詳しく案内している。
<b>南部保健所</b>	
糸満市	発達にアンバランスさがある児の保護者は、子育てに「困り感」を感じる人が多い為、そのような親子を見定め支援できるように、追加の問診票を加え、精神発達面のスクリーニングも強化している。
<b>宮古保健所</b>	
宮古島市	保健師は問診や保健指導の場で、積み木等の発達検査は実施していない。問診では、時間をかけて母親のこれまでの育児を聞き取り、ねぎらいの言葉をかけるよう育児支援型の健診としている。

資料:平成23年8月 沖縄県健康増進課調べ

## 18. 妊婦一般健康診査受診状況

項目 保健所別 市町村別	受診者数	異常なし	有所見者数	有所見者内訳 (延数)								検査							
				症候群	高血圧	糖尿	糖負荷検査	貧血	尿所見	その他	計	子宮がん検診		帯下培養		浮腫			
												異常なし	異常あり	-	+	-	+	+	+
総数	81,352	47,052	34,300	219	575	548	24,129	7,228	6,330	39,029	16,625	625	13,434	2,188	77,383	2,578	1,279	104	
北部福祉保健所	5,199	3,155	2,044	25	12	17	1,557	168	482	2,261	1,080	32	825	139	5,071	104	20	4	
名護市	3,674	2,220	1,454	19	7	9	1,093	125	349	1,602	755	26	585	99	3,582	77	12	3	
国頭村	185	119	66	0	1	2	54	7	10	74	44	2	27	4	180	5	0	0	
大宜味村	103	61	42	0	0	0	35	2	8	45	22	0	15	2	97	5	1	0	
東村	40	19	21	1	0	0	16	0	6	23	6	1	6	0	39	0	0	1	
今帰仁村	349	213	136	2	0	1	106	8	34	151	76	1	52	13	345	3	1	0	
本部町	606	360	246	2	2	5	194	14	57	274	120	2	105	13	596	7	3	0	
伊江村	142	99	43	1	1	0	31	4	12	49	33	0	18	5	140	1	1	0	
伊平屋村	46	28	18	0	1	0	14	3	3	21	10	0	7	3	44	1	1	0	
伊是名村	54	36	18	0	0	0	14	5	3	22	14	0	10	0	48	5	1	0	
中部福祉保健所	28,755	16,243	12,512	63	154	124	8,633	2,844	2,551	14,369	5,915	175	4,726	853	27,784	599	340	27	
宜野湾市	6,274	4,030	2,244	25	61	50	1,610	339	466	2,551	1,249	47	1,018	188	5,998	167	99	8	
沖縄市	8,079	4,418	3,661	15	25	28	2,520	862	748	4,198	1,697	36	1,304	250	7,826	154	93	3	
うるま市	6,460	3,243	3,217	8	12	9	2,284	847	575	3,735	1,349	46	1,087	195	6,248	143	65	4	
恩納村	444	248	196	1	4	0	127	42	47	221	102	3	70	15	431	7	5	1	
宜野座村	351	193	158	2	1	1	110	28	37	179	73	1	56	15	342	6	3	0	
金武町	660	351	309	0	4	4	209	68	71	356	126	4	125	9	635	9	16	0	
読谷村	2,263	1,280	1,003	6	7	4	651	267	226	1,161	456	17	375	68	2,199	43	18	3	
嘉手納町	627	307	320	1	3	2	217	84	61	368	131	3	98	21	610	11	6	0	
北谷町	1,632	1,011	621	2	18	14	364	170	140	708	327	8	267	36	1,598	20	12	2	
北中城村	928	536	392	2	9	5	257	85	85	443	186	4	154	26	905	13	7	3	
中城村	1,037	646	391	1	10	7	284	52	95	449	219	6	172	30	992	26	16	3	

(保健所別・市町村別)

(表4-19)

結											果													
血 压 值 (mmHg)											尿 檢 査													
最 大						最 小					蛋 白				糖				潜 血					
100 以下	101   129	130   139	140   159	160   179	180 以 上	84 以 下	85   89	90   94	95   99	100   109	110 以 上	-	+	+	+	+	+	+	+	+	+	+	+	+
18,623	58,770	3,157	724	70	8	80,007	768	361	106	64	44	63,557	12,769	4,635	385	77,712	1,186	1,509	938	77,839	2,081	823	588	
921	3,970	247	56	5	-	5,078	76	28	8	3	6	3,424	1,410	342	22	5,003	64	78	54	5,135	34	16	12	
657	2,802	172	40	3	-	3,585	55	24	5	1	4	2,369	1,024	262	19	3,542	43	50	39	3,630	21	11	10	
45	135	5	-	-	-	183	1	-	1	-	-	131	46	7	-	175	5	4	1	182	3	-	-	
16	85	2	-	-	-	102	1	-	-	-	-	75	24	4	-	100	1	2	-	103	-	-	-	
4	35	-	1	-	-	39	-	1	-	-	-	29	9	2	-	39	-	-	1	40	-	-	-	
67	267	12	3	-	-	344	3	1	-	-	1	235	93	20	1	338	2	3	6	345	1	2	1	
94	470	33	9	-	-	592	13	-	1	-	-	421	157	26	2	582	10	11	3	596	8	1	1	
27	106	8	-	1	-	138	2	-	-	1	1	90	36	16	-	136	-	4	2	142	-	-	-	
3	34	8	1	-	-	43	1	-	1	1	-	37	8	1	-	42	1	2	1	46	-	-	-	
8	36	7	2	1	-	52	-	2	-	-	-	37	13	4	-	49	2	2	1	51	1	2	-	
6,623	20,754	1,115	227	33	3	28,331	228	124	31	21	19	23,947	3,182	1,504	121	27,408	394	639	312	27,937	437	246	128	
1,403	4,455	339	64	13	-	6,149	60	47	8	8	2	5,126	782	337	29	5,951	89	169	64	6,051	114	76	30	
1,749	5,949	299	72	9	1	7,951	73	32	9	5	9	6,852	795	394	38	7,717	112	174	76	7,845	128	71	34	
1,626	4,593	201	34	4	2	6,398	35	17	4	4	1	5,378	678	374	29	6,163	93	123	80	6,296	85	48	29	
98	332	12	2	-	-	440	1	1	1	1	-	371	52	21	-	431	1	7	5	439	3	1	1	
83	250	8	10	-	-	340	8	1	1	1	-	274	60	17	-	337	3	8	3	344	6	-	1	
130	495	32	3	-	-	649	7	4	-	-	-	555	70	35	-	623	12	15	10	652	2	3	3	
523	1,654	74	9	3	-	2,239	15	4	2	2	1	1,909	245	100	9	2,161	31	50	21	2,214	29	10	10	
143	454	25	5	-	-	615	7	3	1	-	1	522	66	37	2	593	15	16	3	617	7	2	1	
379	1,171	70	11	1	-	1,611	8	5	4	-	4	1,360	169	95	8	1,580	15	34	23	1,586	20	16	10	
215	665	34	11	3	-	914	9	5	-	-	-	763	109	52	4	892	8	17	11	891	19	12	5	
274	736	21	6	-	-	1,025	5	5	1	-	1	837	156	42	2	980	15	26	16	1,002	24	7	4	

## 18. 妊婦一般健康診査受診状況

項目 保健所別・ 市町村別	受診者数	異常なし	有所見者数	有所見者内訳 (延数)								検査							
				症高候群	糖尿病	糖負荷検査	貧血	尿所見	その他	計	子宮がん検診		帯下培養		浮腫				
											異常なし	異常あり	-	+	-	+	+	+	+
中央保健所	24,692	14,277	10,415	73	151	142	7,385	2,693	1,519	11,963	4,995	241	4,154	559	23,210	960	483	38	
那覇市	16,860	9,358	7,502	51	107	107	5,207	2,142	1,101	8,715	3,423	160	2,843	376	15,803	672	358	26	
浦添市	7,167	4,500	2,667	21	35	30	2,018	494	377	2,975	1,433	77	1,216	168	6,769	271	115	12	
渡嘉敷村	56	27	29	0	0	0	22	7	3	32	11	2	8	1	53	2	1	0	
座間味村	51	29	22	1	0	0	15	7	3	26	13	0	4	0	50	1	0	0	
粟国村	27	16	11	0	0	0	11	0	1	12	6	0	5	0	26	1	0	0	
渡名喜村	14	5	9	0	0	0	7	5	0	12	2	0	2	0	14	0	0	0	
南大東村	79	48	31	0	0	0	18	13	5	36	15	0	11	1	76	1	2	0	
北大東村	16	10	6	0	0	0	4	1	1	6	4	0	2	0	16	0	0	0	
久米島町	422	284	138	0	9	5	83	24	28	149	88	2	63	13	403	12	7	0	
南部福祉保健所	16,598	10,069	6,529	50	196	196	4,620	992	1,236	7,290	3,362	122	2,750	487	15,678	526	362	30	
糸満市	3,444	2,051	1,393	12	45	40	1,083	95	238	1,513	712	39	531	122	3,295	84	59	6	
豊見城市	4,134	2,420	1,714	12	73	65	1,116	334	336	1,936	819	17	677	141	3,837	182	106	9	
南城市	1,785	1,085	700	7	13	11	492	127	133	783	376	7	322	36	1,693	48	41	3	
西原町	1,910	1,209	701	4	23	24	530	87	124	792	390	15	318	54	1,782	74	50	3	
与那原町	1,147	687	460	2	10	11	326	73	100	522	224	12	183	35	1,076	39	31	1	
南風原町	2,540	1,609	931	6	15	22	644	190	173	1,050	519	14	432	68	2,439	51	43	6	
八重瀬町	1,638	1,008	630	7	17	23	429	86	132	694	322	18	287	31	1,556	48	32	2	
宮古福祉保健所	2,684	1,456	1,228	4	35	56	923	55	307	1,380	564	23	466	60	2,659	20	5	-	
宮古島市	2,632	1,430	1,202	4	32	53	906	52	299	1,346	554	23	456	58	2,607	20	5	0	
多良間村	52	26	26	0	3	3	17	3	8	34	10	0	10	2	52	0	0	0	
八重山福祉保健所	3,424	1,852	1,572	4	27	13	1,011	476	235	1,766	709	32	513	90	2,981	369	69	5	
石垣市	3,085	1,676	1,409	4	20	11	900	434	215	1,584	635	30	477	84	2,708	316	58	5	
竹富町	235	125	110	0	5	1	78	23	14	121	52	1	24	5	197	31	7	0	
与那国町	104	51	53	0	2	1	33	19	6	61	22	1	12	1	78	22	4	0	

(保健所別・市町村別)

(表4-19)

結											果																
血 圧 値 (mmHg)											尿 検 査																
最 大						最 小					蛋 白				糖				潜 血								
100 以下	101   129	130   139	140   159	160   179	180 以上	84 以下	85   89	90   94	95   99	100   109	110 以上	-	+	+	+	-	+	+	+	-	+	+	+	-	+	+	+
5,889	17,579	960	243	18	3	24,261	243	118	39	23	8	18,721	4,285	1,531	153	23,502	422	463	302	23,629	609	240	208				
4,170	11,897	615	161	14	3	16,585	163	76	33	16	7	12,750	2,916	1,079	114	16,057	264	318	218	16,119	417	162	160				
1,568	5,190	328	77	4	-	7,037	75	41	6	7	1	5,517	1,205	407	37	6,812	148	135	72	6,884	165	73	41				
12	42	2	-	-	-	58	-	-	-	-	-	47	8	1	-	54	1	-	1	55	1	-	-				
17	33	1	-	-	-	51	-	-	-	-	-	40	7	4	-	47	-	2	2	49	1	-	1				
3	24	-	-	-	-	27	-	-	-	-	-	21	6	-	-	27	-	-	-	25	2	-	-				
3	11	-	-	-	-	14	-	-	-	-	-	9	2	3	-	14	-	-	-	14	-	-	-				
8	64	6	1	-	-	78	1	-	-	-	-	58	15	6	-	78	-	1	-	74	5	-	-				
3	13	-	-	-	-	16	-	-	-	-	-	14	2	-	-	16	-	-	-	16	-	-	-				
105	305	8	4	-	-	417	4	1	-	-	-	265	124	31	2	397	9	7	9	393	18	5	6				
3,836	11,928	654	170	8	2	16,299	183	70	23	13	9	12,469	3,094	971	62	15,934	259	221	183	16,699	615	159	122				
882	2,373	139	47	3	-	3,377	39	17	5	2	4	2,340	780	308	16	3,275	69	60	40	3,204	171	41	27				
918	2,979	182	53	1	1	4,040	55	24	9	3	2	3,133	769	214	18	3,968	54	49	63	3,859	200	41	33				
391	1,316	65	13	-	-	1,755	23	3	-	3	1	1,413	276	90	5	1,699	43	25	18	1,714	44	20	7				
416	1,405	67	18	3	1	1,886	13	6	2	2	1	1,456	370	81	3	1,842	33	21	14	1,838	40	16	16				
236	857	44	9	1	-	1,131	7	4	1	3	1	882	203	58	4	1,104	12	15	16	1,079	40	8	20				
580	1,858	87	15	-	-	2,498	27	11	4	-	-	2,001	418	116	4	2,459	30	29	21	2,459	49	19	12				
413	1,140	70	15	-	-	1,612	19	5	2	-	-	1,244	278	104	12	1,587	18	22	11	1,546	71	14	7				
598	2,013	54	15	4	-	2,657	8	14	1	3	1	2,391	203	86	4	2,587	18	41	38	2,468	137	45	34				
594	1,966	53	15	4	-	2,607	6	14	1	3	1	2,349	197	82	4	2,538	16	41	37	2,418	135	45	33				
4	47	1	-	-	-	50	2	-	-	-	-	42	6	4	-	49	2	-	1	48	2	-	1				
756	2,526	127	13	2	-	3,381	30	7	4	1	1	2,605	595	201	23	3,278	29	67	49	2,973	249	117	84				
685	2,270	117	12	1	-	3,049	26	4	4	1	1	2,328	543	194	20	2,958	21	62	43	2,661	237	107	79				
57	171	5	1	1	-	232	1	2	-	-	-	196	36	2	1	219	7	5	4	220	8	3	4				
14	85	5	-	-	-	100	3	1	-	-	-	81	16	5	2	101	1	-	2	92	4	7	1				

沖縄県国民健康保険団体連合会(市町村単独実施5回分:平成22年5月~平成23年4月処理分)

## 18. 妊婦一般健康診査受診状況

項目  保健所別 市町村別	検 査														
	尿 検 査								血 液						
	ウロビリノーゲン				ケ ト ン 体				RH		不規則抗体		梅毒血清反応検査		
	-	+	+	++ 以上	-	+	+	++ 以上	+	-	-	+	-	+	+
総数	13,449	18,584	700	263	31,535	460	529	447	17,163	174	17,196	144	17,300	16	20
北部福祉保健所	1,903	229	16	4	2,114	3	15	14	1,102	12	1,106	10	1,113	1	1
名護市	1,334	167	12	4	1,487	3	14	10	772	9	773	10	780	1	1
国頭村	76	8	1	-	83	0	0	1	46	0	46	0	46	0	0
大宜味村	44	1	-	-	45	0	0	0	22	0	22	0	22	0	0
東村	13	2	-	-	15	0	0	0	7	0	7	0	7	0	0
今帰仁村	137	9	1	-	147	0	0	0	77	0	77	0	77	0	0
本部町	214	24	1	-	234	0	1	2	121	1	122	0	122	0	0
伊江村	61	3	-	-	64	0	0	0	33	2	35	0	35	0	0
伊平屋村	8	7	-	-	15	0	0	0	10	0	10	0	10	0	0
伊是名村	16	8	1	-	24	0	0	1	14	0	14	0	14	0	0
中部福祉保健所	4,111	7,118	270	111	11,182	108	203	111	6,072	54	6,070	56	6,115	5	5
宜野湾市	1,115	1,237	123	55	2,387	37	73	32	1,295	11	1,295	11	1,302	1	3
沖縄市	966	2,270	39	24	3,203	23	42	29	1,729	14	1,730	13	1,738	3	1
うるま市	743	1,824	36	6	2,531	25	28	25	1,388	17	1,387	18	1,405	0	0
恩納村	88	99	2	1	184	1	2	3	105	0	105	0	104	0	1
宜野座村	77	59	3	-	133	1	5	0	74	0	74	0	74	0	0
金武町	94	156	4	-	245	1	6	2	130	0	129	1	130	0	0
読谷村	380	509	10	6	882	6	12	4	470	4	471	3	473	1	0
嘉手納町	129	120	2	2	246	1	3	3	131	3	132	2	134	0	0
北谷町	310	320	15	5	632	4	7	5	335	2	333	4	337	0	0
北中城村	101	249	10	6	346	3	13	4	188	3	189	2	191	0	0
中城村	108	275	26	6	393	6	12	4	227	0	225	2	227	0	0

## (保健所別・市町村別)

(表4-20)

結 果																		
検 査																		
H Bs 抗体検査		H C V 抗体検査		グルコース(mg/dl)			血 色 素 (g/dl)				血小版数(万 /ul)		GOT (IU/l)			GPT(IU/l)		
-	+	-	+	99 以下	100   125	126 以上	8.9 以下	9.0   10.9	11.0   11.9	12.0 以上	10 未満	10 以上	30 以下	31   50	51 以上	30 以下	31   50	51 以上
17,274	64	17,314	27	27,272	4,814	1,729	1,138	25,031	22,455	17,072	137	65,550	15,513	129	41	15,516	105	61
1,110	6	1,115	1	1,850	268	61	91	1,481	1,420	1,172	16	4,146	959	4	3	952	8	5
780	3	782	1	1,305	182	44	68	1,029	1,004	840	12	2,927	679	4	2	676	5	3
46	0	46	0	71	9	2	4	50	59	33	1	145	31	0	0	30	1	0
22	0	22	0	36	8	0	2	34	28	16	0	80	17	0	0	16	1	0
7	0	7	0	10	5	0	2	14	9	7	0	32	7	0	0	6	1	0
77	0	77	0	120	20	5	5	106	83	85	0	279	65	0	0	65	0	0
119	3	122	0	212	31	7	9	190	164	126	1	488	117	0	1	116	0	2
35	0	35	0	60	6	1	1	31	44	37	1	112	23	0	0	23	0	0
10	0	10	0	16	4	1	0	15	15	11	1	40	10	0	0	10	0	0
14	0	14	0	20	3	1	0	12	14	17	0	43	10	0	0	10	0	0
6,107	17	6,118	7	9,487	1,799	616	324	8,228	8,221	6,497	45	23,223	5,568	46	15	5,575	33	21
1,300	5	1,305	1	1,957	453	168	76	1,650	1,784	1,540	12	5,038	1,198	11	4	1,200	8	5
1,738	5	1,741	2	2,726	468	148	74	2,332	2,325	1,792	18	6,505	1,535	19	6	1,545	9	6
1,401	3	1,402	2	2,205	365	131	83	2,060	1,813	1,299	3	5,252	1,277	5	2	1,274	7	3
105	0	105	0	158	23	7	6	120	115	118	0	359	87	0	0	86	1	0
74	0	74	0	118	21	5	2	105	104	75	0	286	70	1	0	69	2	0
129	1	130	0	217	33	15	5	186	195	150	0	536	133	0	1	132	1	1
473	1	473	1	757	135	33	29	623	660	520	4	1,828	450	3	1	451	0	3
133	1	134	0	225	32	10	16	198	162	132	0	508	121	0	0	121	0	0
336	1	337	0	513	123	32	9	394	524	393	3	1,316	316	4	1	319	1	1
191	0	191	0	284	67	34	7	258	268	220	2	751	179	2	0	179	1	1
227	0	226	1	327	79	33	17	302	271	258	3	844	202	1	0	199	3	1

## 18. 妊婦一般健康診査受診状況

項目  保健所別 市町村別	検 査														
	尿 検 査								血 液						
	ウロビリノーゲン				ケ ト ン 体				RH		不規則抗体		梅毒血清反応検査		
	－	＋ －	＋	＋ ＋ 以上	－	＋ －	＋	＋ ＋ 以上	＋	－	－	＋	－	＋ －	＋
中央保健所	4,149	5,581	207	69	9,517	176	143	162	5,195	60	5,219	37	5,243	2	9
那覇市	2,558	4,110	103	43	6,557	55	93	103	3,556	42	3,575	24	3,589	0	9
浦添市	1,464	1,330	97	24	2,710	113	43	47	1,498	16	1,501	13	1,511	2	0
波嘉敷村	4	19	－	－	22	0	0	1	13	0	13	0	13	0	0
座間味村	14	10	－	1	24	1	0	0	13	0	13	0	13	0	0
粟国村	2	9	－	－	11	0	0	0	6	0	6	0	6	0	0
渡名喜村	3	3	－	－	6	0	0	0	2	0	2	0	2	0	0
南大東村	11	22	－	－	31	0	0	2	14	1	15	0	15	0	0
北大東村	5	4	－	－	9	0	0	0	4	0	4	0	4	0	0
久米島町	88	74	7	1	147	7	7	9	89	1	90	0	90	0	0
南部福祉保健所	2,639	3,831	162	66	6,403	76	102	113	3,478	35	3,479	33	3,504	4	4
糸満市	342	1,008	59	21	1,361	10	29	30	746	11	751	7	757	0	1
豊見城市	492	1,087	35	19	1,570	12	19	30	839	5	836	8	841	0	2
南城市	410	297	13	6	690	11	14	10	385	3	385	3	386	2	0
西原町	291	452	25	6	731	17	14	13	404	4	404	3	408	0	0
与那原町	216	236	10	4	439	10	10	5	239	2	238	3	240	1	0
南風原町	580	418	11	3	980	9	10	13	529	6	531	3	533	1	0
八重瀬町	308	333	9	7	632	7	6	12	336	4	334	6	339	0	1
宮古福祉保健所	137	957	5	1	1,050	26	13	12	583	4	584	3	585	1	1
宮古島市	135	944	4	1	1,036	26	11	12	574	3	574	3	575	1	1
多良間村	2	13	1	－	14	0	2	0	9	1	10	0	10	0	0
八重山福祉保健所	510	868	40	12	1,269	71	53	35	733	9	738	5	740	3	－
石垣市	425	811	38	11	1,142	66	46	29	657	9	662	5	664	3	0
竹富町	57	43	－	－	89	3	4	4	53	0	53	0	53	0	0
与那国町	28	14	2	1	38	2	3	2	23	0	23	0	23	0	0



(保健所別・市町村別)

(表4-20)

結 果																			
検 査																			
H Bs 抗体検査		H C V 抗体検査		グルコース(mg/dl)			血 色 素 (g/dl)				血小版数(万 /ul)		GOT (IU/l)			GPT(IU/l)			
-	+	-	+	99 以下	100   125	126 以上	8.9 以下	9.0   10.9	11.0   11.9	12.0 以上	10 未満	10 以上	30 以下	31   50	51 以上	30 以下	31   50	51 以上	
5,230	24	5,247	9	8,422	1,447	409	356	7,850	6,849	4,886	45	19,895	4,662	43	15	4,661	37	22	
3,582	16	3,590	9	5,797	919	308	270	5,529	4,592	3,254	24	13,620	3,184	25	12	3,181	23	17	
1,505	8	1,514	0	2,408	468	91	74	2,125	2,068	1,498	19	5,746	1,371	15	3	1,372	12	5	
13	0	13	0	22	4	0	2	20	13	11	0	46	9	0	0	8	1	0	
13	0	13	0	21	4	0	0	16	12	11	0	39	4	0	0	4	0	0	
6	0	6	0	11	0	0	2	11	5	4	0	22	5	0	0	5	0	0	
2	0	2	0	3	2	0	0	9	0	1	0	10	2	0	0	2	0	0	
15	0	15	0	21	12	0	3	19	23	16	0	61	12	0	0	12	0	0	
4	0	4	0	4	2	1	1	2	4	4	0	11	2	0	0	2	0	0	
90	0	90	0	135	36	9	4	119	132	87	2	340	73	3	0	75	1	0	
3,503	10	3,507	6	5,308	989	584	240	5,443	4,303	3,426	19	13,391	3,206	28	5	3,208	20	11	
756	2	758	0	1,072	222	158	50	1,176	850	695	6	2,766	647	7	0	650	4	0	
841	2	843	1	1,255	255	189	58	1,419	1,038	830	4	3,341	809	6	3	808	5	5	
385	3	387	1	595	104	40	33	563	493	358	0	1,447	356	3	0	358	0	1	
408	0	406	2	603	129	56	20	629	486	408	2	1,540	369	2	1	368	4	0	
241	0	241	0	384	61	29	27	361	302	232	3	919	217	1	0	216	2	0	
532	3	533	2	872	123	56	37	743	721	562	4	2,057	494	5	1	492	4	4	
340	0	339	0	527	95	56	15	552	413	341	0	1,321	314	4	0	316	1	1	
583	4	585	2	929	163	31	50	915	743	463	9	2,160	518	6	2	522	3	1	
573	4	575	2	913	159	30	50	898	720	457	9	2,114	506	6	2	510	3	1	
10	0	10	0	16	4	1	0	17	23	6	0	46	12	0	0	12	0	0	
741	3	742	2	1,276	148	28	77	1,114	919	628	3	2,735	600	2	1	598	4	1	
665	3	666	2	1,137	135	24	69	1,008	817	574	3	2,465	558	2	1	557	3	1	
53	0	53	0	95	10	2	4	80	61	43	0	188	29	0	0	28	1	0	
23	0	23	0	44	3	2	4	26	41	11	0	82	13	0	0	13	0	0	

沖縄県国民健康保険団体連合会(市町村単独実施5回分:平成22年5月~平成23年4月処理分)

## 19. 乳児一般健康診査

実施年月日 2010年4月1日～2011年3月31日 対象外児を除いた表

市町村	健診回数		対象者	再通知 (別計)	受診者数	受診率 (%)	総合判定(実人員)						
	1日	半日					1 問題なし	2 要相談	3 要経観	4 要精密 検査	5 要治療	6 現在 治療中	7 現在 観察中
沖縄県総計	167	182	33,708	3,324	29,663	88.0	21,231	3,899	1,728	1,506	196	431	672
北部保健所	5	45	2,107	515	1,891	89.7	1,298	230	99	141	30	56	37
国頭村	-	6	70	5	64	91.4	50	4	-	3	-	5	2
大宜味村	-	4	36	-	31	86.1	22	4	3	1	-	-	1
東村	-	4	26	5	21	80.8	12	4	2	-	-	2	1
今帰仁村	-	4	154	15	139	90.3	91	5	16	16	2	5	4
本部町	-	7	253	27	220	87.0	158	23	9	11	3	13	3
名護市	-	14	1,440	457	1,296	90.0	859	186	64	108	24	31	24
伊江村	4	-	76	4	71	93.4	66	-	4	1	-	-	-
伊平屋村	-	3	26	2	24	92.3	19	2	1	1	-	-	1
伊是名村	1	3	26	-	25	96.2	21	2	-	-	1	-	1
中部保健所	43	51	11,909	1,770	10,033	84.2	7,102	1,506	611	464	74	89	187
恩納村	-	4	165	9	157	95.2	106	29	7	12	-	2	1
宜野座村	-	4	156	8	149	95.5	104	26	7	5	1	2	4
金武町	-	9	303	15	264	87.1	194	48	7	3	3	3	6
うるま市	12	12	2,676	54	2,123	79.3	1,421	366	151	111	11	26	37
沖縄市	12	1	3,434	924	2,992	87.1	2,162	366	184	151	32	31	66
読谷村	6	-	963	165	800	83.1	594	111	45	32	7	1	10
嘉手納町	-	7	293	68	244	83.3	181	27	16	8	8	3	1
北谷町	-	6	668	61	545	81.6	357	124	12	28	3	4	17
北中城村	-	4	391	3	284	72.6	222	31	15	8	2	1	5
中城村	1	4	377	-	298	79.0	208	54	22	9	1	-	4
宜野湾市	12	-	2,483	463	2,177	87.7	1,553	324	145	97	6	16	36
中央保健所	53	12	10,270	1	9,172	89.3	6,499	1,210	526	487	42	173	235
那覇市	34	-	6,966	-	6,125	87.9	4,295	910	311	333	28	93	155
浦添市	14	-	3,033	-	2,816	92.8	2,038	275	193	143	12	77	78
久米島町	5	-	198	1	168	84.8	112	25	19	9	-	1	2
渡嘉敷村	-	2	7	-	5	71.4	4	-	-	1	-	-	-
座間味村	-	2	17	-	16	94.1	14	-	-	1	-	1	-
粟国村	-	2	18	-	14	77.8	13	-	1	-	-	-	-
渡名喜村	-	2	-	-	-	-	-	-	-	-	-	-	-
南大東村	-	2	24	-	21	87.5	17	-	2	-	2	-	-
北大東村	-	2	7	-	7	100.0	6	-	-	-	-	1	-
南部保健所	28	36	6,863	704	6,183	90.1	4,693	635	329	264	48	98	116
西原町	6	-	810	103	689	85.1	534	63	42	21	10	10	9
豊見城市	13	-	1,717	98	1,555	90.6	1,182	178	88	71	9	16	11
糸満市	7	-	1,428	-	1,235	86.5	1,055	91	23	35	5	13	13
八重瀬町	-	8	661	218	625	94.6	462	49	36	25	17	19	17
南城市	-	12	733	-	661	90.2	492	49	50	35	5	9	21
与那原町	-	6	442	93	411	93.0	290	37	39	25	1	6	13
南風原町	2	10	1,072	192	1,007	93.9	678	168	51	52	1	25	32
宮古保健所	13	19	1,150	208	1,038	90.3	717	134	70	71	1	7	38
宮古島市	13	16	1,113	208	1,007	90.5	697	132	66	68	1	7	36
多良間村	-	3	37	-	31	83.8	20	2	4	3	-	-	2
八重山保健所	25	19	1,409	126	1,346	95.5	922	184	93	79	1	8	59
石垣市	22	4	1,260	126	1,210	96.0	817	171	84	73	1	7	57
竹富町	3	12	113	-	103	91.2	80	8	7	5	-	1	2
与那国町	-	3	36	-	33	91.7	25	5	2	1	-	-	-

○総合判定(実人員)は複数回答の場合、4要精密検査を優先とし、それ以降は項目番号6、7、5、3、2、1の順に採用。

○診察有所見内訳は複数回答であるが、総合判定数より少ない場合があるのは、総合判定が要相談(例 栄養相談)で、診察有所見の記載無しがある。

# 市町村別統計(診察有所見分類)

(表4-21)

計	診 察 有 所 見 内 訳													検査結果	
	発育	皮膚	頭頸部	顔面・ 口腔	眼	耳鼻 咽喉	胸部	腹部	そけい 外陰部	背部	四肢	発達 ・ 神経	その他	貧血	尿検査 異常
4,955	932	2,007	184	145	123	134	520	152	216	35	239	268	-	4,464	215
410	63	192	15	17	15	16	23	10	16	3	26	14	-	245	18
14	-	8	1	-	-	1	2	-	1	-	1	-	-	4	1
6	1	1	-	-	-	-	2	1	-	-	-	1	-	1	-
5	-	3	-	-	-	-	-	2	-	-	-	-	-	2	-
44	8	19	-	-	3	-	2	1	1	3	4	3	-	17	1
43	5	22	2	3	2	1	1	-	4	-	3	-	-	19	1
279	47	129	12	12	9	13	14	5	10	-	18	10	-	194	15
7	1	4	-	1	-	-	1	-	-	-	-	-	-	3	-
6	1	2	-	1	1	-	1	-	-	-	-	-	-	2	-
6	-	4	-	-	-	1	-	1	-	-	-	-	-	3	-
1,390	276	522	72	33	23	38	196	34	58	7	55	76	-	1,693	76
18	1	14	1	-	-	-	-	-	-	-	2	-	-	31	1
30	3	14	3	-	-	-	2	1	-	-	3	4	-	26	-
17	-	9	-	2	-	4	1	-	-	-	-	1	-	46	2
380	65	158	31	12	2	5	37	8	19	2	14	27	-	318	20
468	104	160	20	7	6	12	83	11	13	4	20	28	-	447	23
89	20	19	4	1	3	4	20	2	5	1	3	7	-	131	1
57	14	30	2	1	-	3	4	-	1	-	2	-	-	32	2
53	3	23	1	4	3	4	4	1	5	-	4	1	-	147	4
20	1	13	1	-	1	1	1	-	1	-	1	-	-	50	2
32	10	11	2	-	1	1	1	2	2	-	1	1	-	60	2
226	55	71	7	6	7	4	43	9	12	-	5	7	-	405	19
1,654	338	715	42	52	32	47	106	58	81	10	83	90	-	1,434	55
1,053	199	474	20	27	23	28	77	31	46	8	48	72	-	1,071	36
554	135	216	21	23	8	16	27	26	32	2	34	14	-	325	19
31	4	19	1	-	-	3	-	1	1	-	-	2	-	35	-
3	-	1	-	1	-	-	-	-	1	-	-	-	-	1	-
3	-	1	-	-	-	-	1	-	-	-	1	-	-	-	-
2	-	1	-	-	-	-	-	-	-	-	-	1	-	1	-
-	-	-	-	-	-	-	-	-	-	-	-	-	-	-	-
6	-	2	-	1	1	-	1	-	-	-	-	1	-	1	-
2	-	1	-	-	-	-	-	-	1	-	-	-	-	-	-
1,153	198	470	41	35	38	27	142	29	39	10	49	75	-	726	50
104	15	47	1	1	5	1	21	5	1	1	3	3	-	80	5
233	50	117	4	5	7	-	14	4	9	-	6	17	-	218	10
89	11	23	6	3	3	1	14	2	6	1	7	12	-	124	7
173	19	71	13	5	4	17	17	7	4	1	6	9	-	67	3
189	22	60	11	8	6	1	36	5	6	7	12	15	-	63	6
94	20	30	1	1	4	1	17	-	3	-	3	14	-	47	1
271	61	122	5	12	9	6	23	6	10	-	12	5	-	127	18
199	32	66	7	7	7	3	27	17	14	4	7	8	-	167	6
191	31	64	7	6	6	3	25	17	14	3	7	8	-	159	6
8	1	2	-	1	1	-	2	-	-	1	-	-	-	8	-
149	25	42	7	1	8	3	26	4	8	1	19	5	-	199	10
136	20	39	7	1	6	3	24	4	8	1	19	4	-	178	10
11	5	2	-	-	1	-	2	-	-	-	-	1	-	16	-
2	-	1	-	-	1	-	-	-	-	-	-	-	-	5	-

## 20. 1歳6か月児健康診査

実施年月日 2010/04/01 ~ 2011/03/31 対象外児を除いた表

市町村名	健診回数		対象者	再通知 (別計)	受診者 数	受診率 %	総合判定(実人員)						
	1日	半日					1 問題なし	2 要相談	3 要経観	4 要精密 検査	5 要 治療	6 現在 治療中	7 現在 観察中
計	27	421	16,667	2,798	14,480	86.9	9,666	2,038	1,334	569	127	434	312
北部保健所	3	54	1,157	508	1,023	88.4	628	110	132	87	9	34	23
国頭村	-	6	40	8	38	95.0	27	2	7	1	-	-	1
大宜味村	-	4	19	-	16	84.2	13	2	1	-	-	-	-
東村	-	4	14	-	13	92.9	7	2	1	-	-	-	3
今帰仁村	-	6	101	30	97	96.0	59	10	10	11	1	6	-
本部町	-	6	128	35	113	88.3	76	14	2	11	3	4	3
名護市	-	21	796	433	694	87.2	411	79	97	64	5	24	14
伊江村	3	-	35	2	32	91.4	18	1	12	-	-	-	1
伊平屋村	-	3	15	-	12	80.0	12	-	-	-	-	-	-
伊是名村	-	4	9	-	8	88.9	5	-	2	-	-	-	1
中部保健所	-	148	5,802	1,325	4,979	85.8	2,941	1,025	542	212	36	124	99
恩納村	-	6	113	15	109	96.5	82	11	8	1	4	-	3
宜野座村	-	4	68	21	65	95.6	40	7	7	3	-	4	4
金武町	-	5	130	23	111	85.4	71	8	16	7	5	1	3
うるま市	-	36	1,357	-	1,102	81.2	357	560	109	34	5	20	17
沖縄市	-	25	1,739	502	1,490	85.7	919	259	174	75	4	28	31
読谷村	-	12	440	117	401	91.1	234	26	77	20	6	28	10
嘉手納町	-	6	151	50	132	87.4	88	21	11	4	1	3	4
北谷町	-	12	309	117	257	83.2	177	21	23	10	1	19	6
北中城村	-	6	157	73	136	86.6	98	6	24	5	2	-	1
中城村	-	6	191	47	177	92.7	49	45	47	12	3	13	8
宜野湾市	-	30	1,147	360	999	87.1	826	61	46	41	5	8	12
中央保健所	3	91	4,982	3	4,194	84.2	3,178	316	276	106	48	179	91
那覇市	-	43	3,376	-	2,727	80.8	2,007	219	175	63	44	152	67
浦添市	-	36	1,471	-	1,347	91.6	1,095	90	79	34	4	24	21
久米島町	3	-	93	3	79	84.9	45	6	19	9	-	-	-
渡嘉敷村	-	2	9	-	9	100.0	8	1	-	-	-	-	-
座間味村	-	2	12	-	11	91.7	9	-	2	-	-	-	-
粟国村	-	2	3	-	3	100.0	2	-	1	-	-	-	-
渡名喜村	-	2	2	-	2	100.0	2	-	-	-	-	-	-
南大東村	-	2	11	-	11	100.0	7	-	-	-	-	2	2
北大東村	-	2	5	-	5	100.0	3	-	-	-	-	1	1
南部保健所	-	80	3,419	681	3,069	89.8	2,157	406	259	85	32	76	54
西原町	-	11	390	108	343	87.9	241	48	27	7	6	9	5
豊見城市	-	12	846	74	762	90.1	595	49	57	23	9	17	12
糸満市	-	16	757	109	674	89.0	449	126	38	12	10	23	16
八重瀬町	-	8	325	183	291	89.5	226	24	30	7	1	1	2
南城市	-	12	337	-	311	92.3	166	55	55	14	1	12	8
与那原町	-	7	219	96	189	86.3	85	42	34	8	5	11	4
南風原町	-	14	545	111	499	91.6	395	62	18	14	-	3	7
宮古保健所	-	31	587	174	545	92.8	371	63	40	49	2	9	11
宮古島市	-	28	574	174	535	93.2	366	61	40	49	2	8	9
多良間村	-	3	13	-	10	76.9	5	2	-	-	-	1	2
八重山保健所	21	17	720	107	670	93.1	391	118	85	30	-	12	34
石垣市	18	2	657	107	612	93.2	348	115	77	28	-	11	33
竹富町	3	12	49	-	44	89.8	33	2	6	2	-	1	-
与那国町	-	3	14	-	14	100.0	10	1	2	-	-	-	1

○総合判定(実人員)は複数回答の場合、4要精密検査を優先とし、それ以降は項目6、7、5、3、2、1の順に採用。

○診察有所見内訳は複数回答であるが、総合判定数より少ない場合があるのは、総合判定が要相談(例 栄養相談)で、診察有所見の記載なしがあるためである。

市町村別統計(診察有所見分類)

(表4-22)

計	診察有所見内訳															検査結果	
	発育	皮膚	頭頸部	顔面・口腔	眼	耳鼻咽喉	胸部	腹部	そけい外陰部	背部	四肢	神経・運動	精神発達	その他	貧血	尿検査異常	
3,111	652	597	98	43	89	212	324	34	91	5	83	84	786	0	1,026	111	
242	47	48	3	6	14	8	22	2	11	-	2	11	68	-	211	15	
10	1	1	1	-	1	-	1	1	1	-	-	1	2	-	3	-	
1	-	-	-	-	-	-	-	-	-	-	-	-	1	-	-	-	
4	-	1	-	-	-	-	-	-	2	-	1	-	-	-	-	-	
30	8	6	1	-	2	-	2	-	1	-	-	2	8	-	7	1	
29	4	9	-	1	2	-	2	-	1	-	-	3	7	-	6	1	
151	33	28	1	5	6	8	16	1	3	-	-	4	46	-	193	13	
13	1	2	-	-	3	-	1	-	1	-	-	1	4	-	1	-	
1	-	1	-	-	-	-	-	-	-	-	-	-	-	-	-	-	
3	-	-	-	-	-	-	-	-	2	-	1	-	-	-	1	-	
1,280	240	199	52	14	30	95	128	13	25	4	39	39	402	-	352	47	
30	6	8	-	-	4	6	2	-	1	-	1	1	1	-	12	-	
17	4	3	-	-	1	2	1	-	-	-	1	2	3	-	6	1	
39	10	9	1	1	2	7	-	-	-	-	4	3	2	-	8	-	
422	44	71	25	5	5	27	60	2	6	1	11	6	159	-	-	14	
335	65	48	13	4	5	25	31	5	7	2	9	13	108	-	168	14	
125	33	11	6	-	4	8	11	4	1	-	1	2	44	-	42	7	
18	7	2	1	-	-	1	3	-	-	1	1	-	2	-	7	-	
62	14	7	1	2	4	8	8	-	2	-	3	1	12	-	19	1	
33	10	7	2	1	-	2	-	2	2	-	2	2	3	-	10	2	
81	11	2	3	-	3	8	7	-	4	-	3	2	38	-	18	2	
118	36	31	-	1	2	1	5	-	2	-	3	7	30	-	62	6	
914	187	220	22	16	25	90	83	8	28	-	21	25	189	-	92	7	
709	151	168	17	13	21	77	58	6	18	-	13	19	148	-	-	-	
176	29	44	5	3	4	10	25	1	9	-	5	4	37	-	77	6	
20	5	4	-	-	-	3	-	1	1	-	1	1	4	-	14	1	
2	-	2	-	-	-	-	-	-	-	-	-	-	-	-	-	-	
1	-	1	-	-	-	-	-	-	-	-	-	-	-	-	-	-	
-	-	-	-	-	-	-	-	-	-	-	-	-	-	-	-	-	
-	-	-	-	-	-	-	-	-	-	-	-	-	-	-	-	-	
2	1	1	-	-	-	-	-	-	-	-	-	-	-	-	1	-	
4	1	-	-	-	-	-	-	-	-	-	2	1	-	-	-	-	
474	130	81	11	4	12	16	65	5	17	0	11	7	102	0	216	33	
47	13	17	-	-	4	1	3	-	1	-	-	1	7	-	23	6	
84	21	17	-	2	5	6	16	-	4	-	3	2	8	-	79	6	
91	37	28	0	0	0	0	2	3	6	0	1	0	1	0	6	7	
43	19	3	3	-	-	-	10	-	2	-	1	1	4	-	31	4	
101	24	10	5	1	1	2	20	1	1	-	3	2	31	-	17	3	
78	14	5	2	1	2	6	14	1	2	-	2	1	28	-	26	2	
30	2	1	1	-	-	1	-	-	1	-	1	-	23	-	34	5	
120	32	24	7	2	2	-	23	3	5	1	7	2	12	-	73	3	
118	32	23	7	2	2	-	23	3	5	1	6	2	12	-	73	3	
2	-	1	-	-	-	-	-	-	-	-	1	-	-	-	-	-	
81	16	25	3	1	6	3	3	3	5	-	3	-	13	-	82	6	
74	15	24	2	1	6	3	3	3	4	-	2	-	11	-	74	6	
5	1	-	1	-	-	-	-	-	1	-	1	-	1	-	7	-	
2	-	1	-	-	-	-	-	-	-	-	-	-	1	-	1	-	

## 21. 3歳児健康診査

実施年月日 2010/04/01 ~ 2011/03/31 対象外児を除いた表

市町村名	健診回数		対象者	再通知 (別計)	受診者 数	受診率 %	総合判定(実人員)						
	1日	半日					1 問題 なし	2 要相談	3 要経親	4 要精密 検査	5 要治療	6 現在 治療中	7 現在 観察中
沖縄県総計	27	408	17,010	3,396	13,691	80.5	9,103	1,204	1,402	1,170	56	395	361
北部保健所	3	52	1,091	532	948	86.9	649	49	95	103	4	30	18
国頭村	-	6	43	16	36	83.7	26	-	-	6	-	2	2
大宜味村	-	4	23	4	22	95.7	16	2	3	1	-	-	-
東村	-	4	19	1	12	63.2	7	2	1	-	-	2	-
今帰仁村	-	6	90	38	84	93.3	49	7	5	20	-	3	-
本部町	-	6	104	35	92	88.5	68	5	6	8	-	3	2
名護市	-	20	735	435	633	86.1	428	31	78	63	3	19	11
伊江村	3	-	40	3	36	90.0	30	-	1	4	-	-	1
伊平屋村	-	3	20	-	18	90.0	13	2	-	1	1	1	-
伊是名村	-	3	17	-	15	88.2	12	-	1	-	-	-	2
中部保健所	-	141	5,864	1,599	4,635	79.0	3,308	376	458	322	12	57	102
恩納村	-	6	92	21	87	94.6	76	-	2	3	-	1	5
宜野座村	-	4	75	24	72	96.0	60	2	3	4	-	-	3
金武町	-	4	123	22	107	87.0	84	2	12	7	1	-	1
うるま市	-	31	1,264	29	921	72.9	479	225	124	46	4	15	28
沖縄市	-	24	1,744	596	1,410	80.8	1,028	62	156	117	2	17	28
読谷村	-	12	488	162	417	85.5	330	11	36	34	-	2	4
嘉手納町	-	6	162	73	136	84.0	89	13	8	16	1	5	4
北谷町	-	12	362	151	277	76.5	204	10	28	21	3	3	8
北中城村	-	6	205	86	167	81.5	126	4	24	7	-	4	2
中城村	-	6	204	51	171	83.8	122	18	12	14	1	2	2
宜野湾市	-	30	1,145	384	870	76.0	710	29	53	53	-	8	17
中央保健所	3	90	5,476	17	4,143	75.7	2,623	376	375	434	26	179	130
那覇市	-	43	3,888	-	2,769	71.2	1,751	259	263	243	16	148	89
浦添市	-	35	1,448	-	1,266	87.4	807	111	90	183	9	29	37
久米島町	3	-	81	17	59	72.8	34	5	15	4	1	-	-
渡嘉敷村	-	2	14	-	12	85.7	7	-	3	1	-	-	1
座間味村	-	2	10	-	7	70.0	5	-	2	-	-	-	-
粟国村	-	2	10	-	7	70.0	4	1	-	-	-	1	1
渡名喜村	-	2	1	-	1	100.0	-	-	-	-	-	-	1
南大東村	-	2	19	-	17	89.5	12	-	1	2	-	1	1
北大東村	-	2	5	-	5	100.0	3	-	1	1	-	-	-
南部保健所	-	78	3,245	964	2,761	85.1	1,707	312	334	210	14	113	71
西原町	-	12	389	141	315	81.0	204	47	17	17	2	14	14
豊見城市	-	12	835	190	694	83.1	468	37	91	63	2	22	11
糸満市	-	17	769	138	658	85.6	377	106	91	46	1	25	12
八重瀬町	-	8	312	273	265	84.9	179	19	25	25	2	8	7
南城市	-	12	272	-	237	87.1	138	31	27	18	3	13	7
与那原町	-	6	213	104	183	85.9	101	26	25	14	1	8	8
南風原町	-	11	455	118	409	89.9	240	46	58	27	3	23	12
宮古保健所	-	31	616	181	568	92.2	403	5	87	52	-	11	10
宮古島市	-	28	607	181	562	92.6	399	5	86	51	-	11	10
多良間村	-	3	9	-	6	66.7	4	-	1	1	-	-	-
八重山保健所	21	16	718	103	636	88.6	413	86	53	49	-	5	30
石垣市	18	1	653	103	577	88.4	373	82	45	47	-	4	26
竹富町	3	12	49	-	43	87.8	31	3	5	1	-	-	3
与那国町	-	3	16	-	16	100.0	9	1	3	1	-	1	1

○総合判定(実人員)は、複数回答の場合、4要精密検査を優先とし、それ以降は項目6、7、5、3、2、1の順に採用。

○診察有所見内訳は複数回答であるが、総合判定数より少ない場合があるのは、総合判定が要相談(例 栄養相談)で、診察有所見の記載なしがある。

市町村別統計(診察有所見分類)

(表4-23)

計	診察有所見内訳																検査結果		
	発育	皮膚	頭頸部	顔面・ 口腔	眼	耳鼻 咽喉	胸部	腹部	そけい 外陰部	背部	四肢	神経 運動	精神 発達	言語	日常 習慣	その他	尿 検査 異常	視力 検査 異常	聴力 検査 異常
3,851	892	439	70	102	405	294	283	19	74	5	66	30	387	567	218	-	289	190	126
255	39	28	3	6	13	33	12	2	8	-	6	4	45	51	5	-	29	7	15
10	3	2	-	-	1	-	-	-	2	-	-	-	-	2	-	-	-	1	-
5	-	1	-	1	-	-	-	-	-	-	1	-	2	-	-	-	-	-	-
6	-	1	-	-	-	-	2	-	-	-	-	-	2	1	-	-	1	-	-
40	4	7	-	2	3	4	2	1	1	-	1	1	6	7	1	-	6	2	2
17	4	-	-	-	2	2	-	-	-	-	-	1	5	3	-	-	2	1	1
160	26	13	3	3	6	25	6	1	5	-	4	2	28	34	4	-	20	2	11
12	1	3	-	-	1	1	1	-	-	-	-	-	2	3	-	-	-	1	1
2	1	-	-	-	-	-	1	-	-	-	-	-	-	-	-	-	-	-	-
3	-	1	-	-	-	1	-	-	-	-	-	-	-	1	-	-	-	-	-
1,055	227	102	20	32	79	65	45	2	18	3	15	13	107	180	147	-	73	50	32
29	3	10	2	-	1	3	-	-	-	-	-	2	3	3	2	-	3	-	1
19	4	1	-	-	3	1	2	-	-	-	-	2	2	4	-	-	1	-	-
15	8	2	-	1	-	2	-	-	-	-	-	1	-	1	-	-	1	-	1
338	46	26	12	12	6	17	12	-	2	1	5	3	26	58	112	-	15	1	5
289	62	23	3	11	34	19	15	-	7	1	4	1	40	55	14	-	23	31	15
65	24	5	-	2	2	1	3	1	2	-	-	1	5	15	4	-	7	2	2
51	10	4	2	1	7	4	2	-	1	1	-	1	4	8	6	-	1	5	3
65	11	2	-	2	10	8	5	-	2	-	-	1	7	15	2	-	4	8	3
31	13	2	-	-	10	3	1	-	-	-	1	-	1	-	-	-	-	2	-
32	12	8	-	-	1	3	1	-	1	-	1	-	1	2	2	-	5	-	-
121	34	19	1	3	5	4	4	1	3	-	4	1	18	19	5	-	13	1	2
1,532	398	193	28	40	163	116	158	9	21	1	26	10	153	173	43	-	97	86	48
1,086	301	145	25	32	113	100	90	5	13	-	18	9	90	127	18	-	52	60	39
409	90	43	3	7	46	13	65	3	7	1	7	1	54	44	25	-	42	24	8
20	3	2	-	1	3	2	1	-	-	-	-	-	7	1	-	-	-	2	-
5	-	1	-	-	-	-	1	-	1	-	1	-	1	-	-	-	-	-	-
2	1	1	-	-	-	-	-	-	-	-	-	-	-	-	-	-	-	-	-
1	1	-	-	-	-	-	-	-	-	-	-	-	-	-	-	-	-	1	-
-	-	-	-	-	-	-	-	-	-	-	-	-	-	-	-	-	-	-	-
8	2	-	-	-	1	1	1	1	-	-	-	-	1	1	-	-	1	-	1
1	-	1	-	-	-	-	-	-	-	-	-	-	-	-	-	-	1	-	-
851	183	84	16	20	136	74	49	2	15	-	13	2	77	158	22	-	54	42	28
90	9	9	1	1	20	4	6	-	-	-	1	-	17	18	4	-	2	4	-
213	51	31	2	9	30	13	20	1	1	-	6	-	19	30	-	-	17	16	9
172	24	5	1	3	43	21	4	-	7	-	1	-	14	42	7	-	21	3	6
69	19	2	2	3	16	7	2	-	1	-	2	-	3	11	1	-	3	7	4
94	23	7	8	2	3	10	8	-	1	-	1	2	8	18	3	-	4	2	4
69	9	11	-	-	11	7	2	-	1	-	-	-	7	16	5	-	5	2	1
144	48	19	2	2	13	12	7	1	4	-	2	-	9	23	2	-	2	8	4
99	31	17	-	4	9	5	12	2	6	-	3	1	4	4	1	-	20	5	3
98	31	16	-	4	9	5	12	2	6	-	3	1	4	4	1	-	20	5	3
1	-	1	-	-	-	-	-	-	-	-	-	-	-	-	-	-	-	-	-
59	14	15	3	-	5	1	7	2	6	1	3	-	1	1	-	-	16	-	-
50	11	13	3	-	5	1	5	2	6	1	3	-	-	-	-	-	14	-	-
7	2	1	-	-	-	-	2	-	-	-	-	-	1	1	-	-	1	-	-
2	1	1	-	-	-	-	-	-	-	-	-	-	-	-	-	-	1	-	-

## 22. 1歳6か月児歯科健康診査結果

(表4-24)

	受診者数 (人)	受診率 (%)	むし歯のない者			型別分類(人)					有病者 率(%)	健診歯数	むし歯 数	一人平均	
			O1	O2	記入 もれ	A	B	C	記入 もれ	計				萌出歯 数	むし歯
沖縄県総計	13,519	82.3	8,008	4,793	194	463	44	15	2	524	3.88	-	1,538	-	0.1
北部保健所	1,023	88.4	491	471	6	44	9	2	0	55	5.4	15,257	179	14.9	0.2
国頭村	38	95.0	17	19	-	2	-	-	-	2	5.3	542	5	14.3	0.1
大宜味村	16	84.2	13	2	-	-	1	-	-	1	6.3	214	5	13.4	0.3
東村	13	92.9	7	6	-	-	-	-	-	-	-	199	-	15.3	-
今帰仁村	97	96.0	55	39	-	3	-	-	-	3	3.1	1,414	3	14.6	0.0
本部町	113	88.3	68	37	-	5	1	2	-	8	7.1	1,633	28	14.5	0.2
名護市	694	87.2	286	368	-	33	7	-	-	40	5.8	10,529	137	15.2	0.2
伊江村	32	91.4	32	-	-	-	-	-	-	-	-	436	-	13.6	-
伊平屋村	12	80.0	5	-	6	1	-	-	-	1	8.3	192	1	16.0	0.1
伊是名村	8	88.9	8	-	-	-	-	-	-	-	-	98	-	12.3	-
中部保健所	4,034	72.6	2,350	1,430	121	116	14	3	0	133	3.3	-	401	-	0.1
恩納村	107	94.7	2	98	-	6	-	1	-	7	6.5	1,510	25	14.1	0.2
宜野座村	65	95.6	52	11	-	1	1	-	-	2	3.1	946	14	14.6	0.2
金武町	111	85.4	52	55	-	4	-	-	-	4	3.6	1,637	7	14.7	0.1
うるま市	1,100	81.1	893	169	-	34	4	-	-	38	3.5	15,927	106	14.5	0.1
沖縄市	552	37.0	366	58	112	13	2	1	0	16	2.9	-	99	-	0.2
読谷村	401	91.1	170	216	3	12	-	-	-	12	3.0	5,603	31	14.0	0.1
嘉手納町	132	87.4	106	22	-	3	1	-	-	4	3.0	1,892	9	14.3	0.1
北谷町	257	83.2	123	126	1	7	-	-	-	7	2.7	3,758	10	14.6	0.0
北中城村	136	86.6	76	56	-	4	-	-	-	4	2.9	1,899	9	14.0	0.1
中城村	176	92.1	4	166	-	5	1	-	-	6	3.4	2,366	11	13.4	0.1
宜野湾市	997	86.9	506	453	5	27	5	1	-	33	3.3	14,151	80	14.2	0.1
中央保健所	4,193	84.2	2,539	1,491	7	138	11	6	1	156	3.7	62,722	439	15.0	0.1
那覇市	2,726	80.7	1,684	925	1	100	9	6	1	116	4.3	41,353	329	15.2	0.1
浦添市	1,347	91.6	744	558	6	37	2	-	-	39	2.9	19,560	109	14.5	0.1
久米島町	79	84.9	78	-	-	1	-	-	-	1	1.3	1,182	1	15.0	0.0
渡嘉敷村	9	100.0	8	1	-	-	-	-	-	-	-	137	-	15.2	-
座間味村	11	91.7	11	-	-	-	-	-	-	-	-	174	-	15.8	-
粟国村	3	100.0	2	1	-	-	-	-	-	-	-	45	-	15.0	-
渡名喜村	2	100.0	1	1	-	-	-	-	-	-	-	32	-	16.0	-
南大東村	11	100.0	6	5	-	-	-	-	-	-	-	166	-	15.1	-
北大東村	5	100.0	5	-	-	-	-	-	-	-	-	73	-	14.6	-
南部保健所	3,062	89.6	1,875	1,005	59	110	8	4	1	123	4.0	-	380	-	0.1
西原町	343	87.9	212	111	2	16	1	1	-	18	5.2	4,977	63	14.5	0.2
豊見城市	761	90.0	564	168	2	24	2	-	1	27	3.5	10,917	83	14.3	0.1
糸満市	670	88.5	371	221	49	23	5	1	0	29	4.3	-	102	-	0.2
八重瀬町	290	89.2	173	105	5	7	-	-	-	7	2.4	4,156	21	14.3	0.1
南城市	311	92.3	49	246	1	15	-	-	-	15	4.8	4,457	32	14.3	0.1
与那原町	189	86.3	153	30	-	5	-	1	-	6	3.2	2,711	18	14.3	0.1
南風原町	498	91.4	353	124	-	20	-	1	-	21	4.2	7,484	61	15.0	0.1
宮古保健所	543	92.5	437	81	0	25	0	0	0	25	4.6	7,538	57	13.9	0.1
宮古島市	533	92.9	434	77	-	22	-	-	-	22	4.1	7,389	54	13.9	0.1
多良間村	10	76.9	3	4	-	3	-	-	-	3	30.0	149	3	14.9	0.3
八重山保健所	664	92.4	316	315	1	30	2	0	0	32	4.8	9,291	82	14.0	0.1
石垣市	606	92.7	286	293	-	27	2	-	-	29	4.8	8,440	72	13.9	0.1
竹富町	44	89.8	24	16	1	3	-	-	-	3	6.8	664	10	15.1	0.2
与那国町	12	85.7	6	6	-	-	-	-	-	-	-	187	-	15.6	-

沖縄県福祉保健部 健康増進課調べ



### 23. 3歳児歯科健康診査結果

(表4-25)

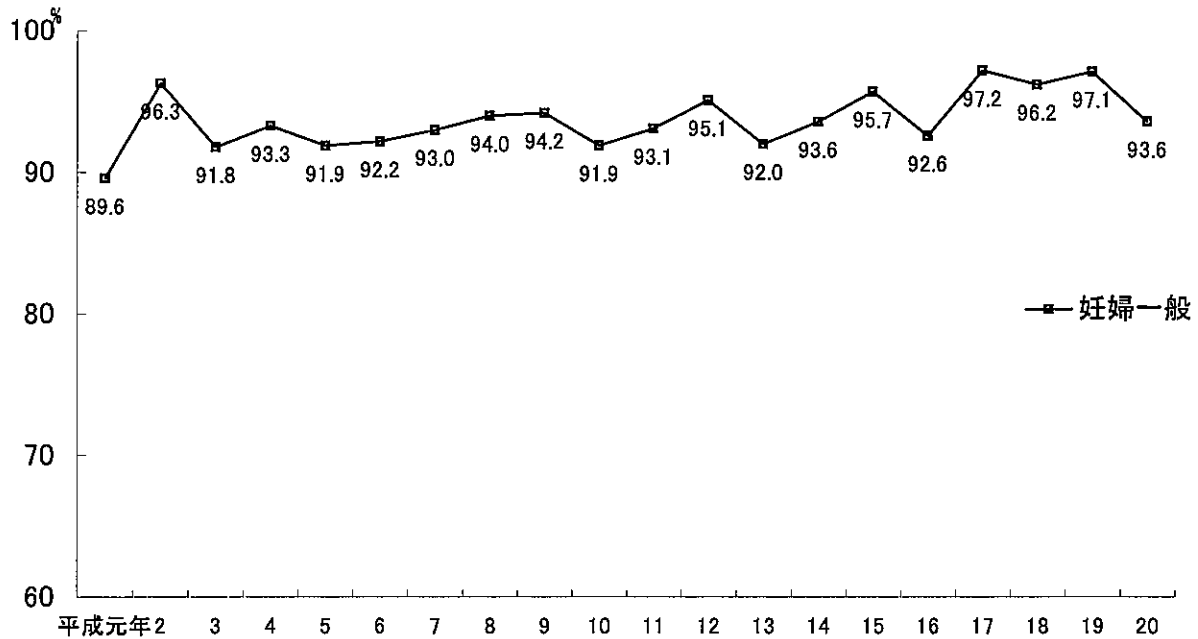
	受診者数 (人)	受診率 (%)	むし歯のない者〇(人)	むし歯の罹患型(人)					むし歯 有病者(人)	むし歯有 病者率(%)	健診歯数	むし歯数	一人平均(本)	
				A	B	C1	C2	記入 もれ					むし歯数	処置歯数
沖縄県総計	13,642	80.2	8,723	3,020	1,637	17	244	1	4,919	36.1	271,814	19,660	1.4	0.2
北部保健所	947	86.8	552	233	141	-	21	-	395	41.7	18,888	1,683	1.8	0.3
国頭村	35	81.4	17	12	6	-	-	-	18	51.4	700	65	1.9	0.3
大宜味村	22	95.7	13	7	2	-	-	-	9	40.9	439	24	1.1	0.5
東村	12	63.2	5	5	2	-	-	-	7	58.3	239	25	2.1	0.3
今帰仁村	84	93.3	51	23	9	-	1	-	33	39.3	1,669	128	1.5	0.2
本部町	92	88.5	43	30	14	-	5	-	49	53.3	1,830	214	2.3	-
名護市	633	86.1	382	135	101	-	15	-	251	39.7	12,633	1,110	1.8	0.3
伊江村	36	90.0	22	12	2	-	-	-	14	38.9	718	49	1.4	0.2
伊平屋村	18	90.0	8	5	5	-	-	-	10	55.6	360	57	3.2	0.2
伊是名村	15	88.2	11	4	-	-	-	-	4	26.7	300	11	0.7	-
中部保健所	4,607	78.6	2,980	1,025	513	5	84	-	1,627	35.3	91,814	6,228	1.4	0.1
恩納村	86	93.5	51	14	16	-	5	-	35	40.7	1,717	181	2.1	0.2
宜野座村	72	96.0	49	17	6	-	-	-	23	31.9	1,431	77	1.1	0.2
金武町	107	87.0	61	29	15	-	2	-	46	43.0	2,133	163	1.5	0.0
うるま市	916	72.5	577	199	122	1	17	-	339	37.0	18,262	1,386	1.5	0.1
沖縄市	1,392	79.8	832	348	176	2	34	-	560	40.2	27,756	2,197	1.6	0.2
読谷村	416	85.2	270	97	45	-	4	-	146	35.1	8,292	539	1.3	0.1
嘉手納町	136	84.0	83	32	19	-	2	-	53	39.0	2,710	193	1.4	0.4
北谷町	276	76.2	193	57	20	-	6	-	83	30.1	5,494	257	0.9	0.1
北中城村	166	81.0	124	33	7	-	2	-	42	25.3	3,315	139	0.8	0.1
中城村	171	83.8	105	44	17	-	5	-	66	38.6	3,413	262	1.5	0.2
宜野湾市	869	75.9	635	155	70	2	7	-	234	26.9	17,291	834	1.0	0.1
中央保健所	4,136	75.5	2,722	888	454	6	66	-	1,414	34.2	82,364	5,594	1.4	0.2
那覇市	2,767	71.2	1,825	581	318	4	39	-	942	34.0	55,088	3,668	1.3	0.2
浦添市	1,262	87.2	824	290	123	1	24	-	438	34.7	25,149	1,752	1.4	0.2
久米島町	58	71.6	38	13	6	-	1	-	20	34.5	1,155	84	1.4	0.2
渡嘉敷村	12	85.7	10	-	2	-	-	-	2	16.7	239	21	1.8	-
座間味村	7	70.0	6	1	-	-	-	-	1	14.3	140	1	0.1	-
粟国村	7	70.0	4	-	3	-	-	-	3	42.9	137	18	2.6	1.9
渡名喜村	1	100.0	1	-	-	-	-	-	0	0.0	20	-	0.0	0.0
南大東村	17	89.5	10	3	2	1	1	-	7	41.2	336	44	2.6	0.3
北大東村	5	100.0	4	-	-	-	1	-	1	20.0	100	6	1.2	-
南部保健所	2,753	84.8	1,730	625	349	4	44	1	1,023	37.2	54,851	4,216	1.5	0.2
西原町	314	80.7	219	59	30	1	5	-	95	30.3	6,253	380	1.2	0.1
豊見城市	693	83.0	422	161	98	2	10	-	271	39.1	13,826	1,185	1.7	0.3
糸満市	657	85.4	391	156	98	1	11	-	266	40.5	13,078	1,138	1.7	0.3
八重瀬町	264	84.6	156	62	39	-	7	-	108	40.9	5,253	477	1.8	0.3
南城市	234	86.0	146	59	26	-	2	1	88	37.6	4,664	324	1.4	0.1
与那原町	182	85.4	120	41	18	-	3	-	62	34.1	3,635	232	1.3	0.1
南風原町	409	89.9	276	87	40	-	6	-	133	32.5	8,142	480	1.2	0.1
宮古保健所	564	91.6	301	135	111	1	16	-	263	46.6	11,239	1,180	2.1	0.2
宮古島市	558	91.9	296	134	111	1	16	-	262	47.0	11,119	1,178	2.1	0.2
多良間村	6	66.7	5	1	-	-	-	-	1	16.7	120	2	0.3	-
八重山保健所	635	88.4	438	114	69	1	13	-	197	31.0	12,658	759	1.2	0.1
石垣市	576	88.2	395	105	62	1	13	-	181	31.4	11,480	698	1.2	0.1
竹富町	43	87.8	31	6	6	-	-	-	12	27.9	858	49	1.1	0.2
与那国町	16	100.0	12	3	1	-	-	-	4	25.0	320	12	0.8	0.1

「平成22年度 乳幼児健康診査報告書」(沖縄県小児保健協会)より改編

## 24. 年次別各種健康診査受診率の推移

(図4-5)

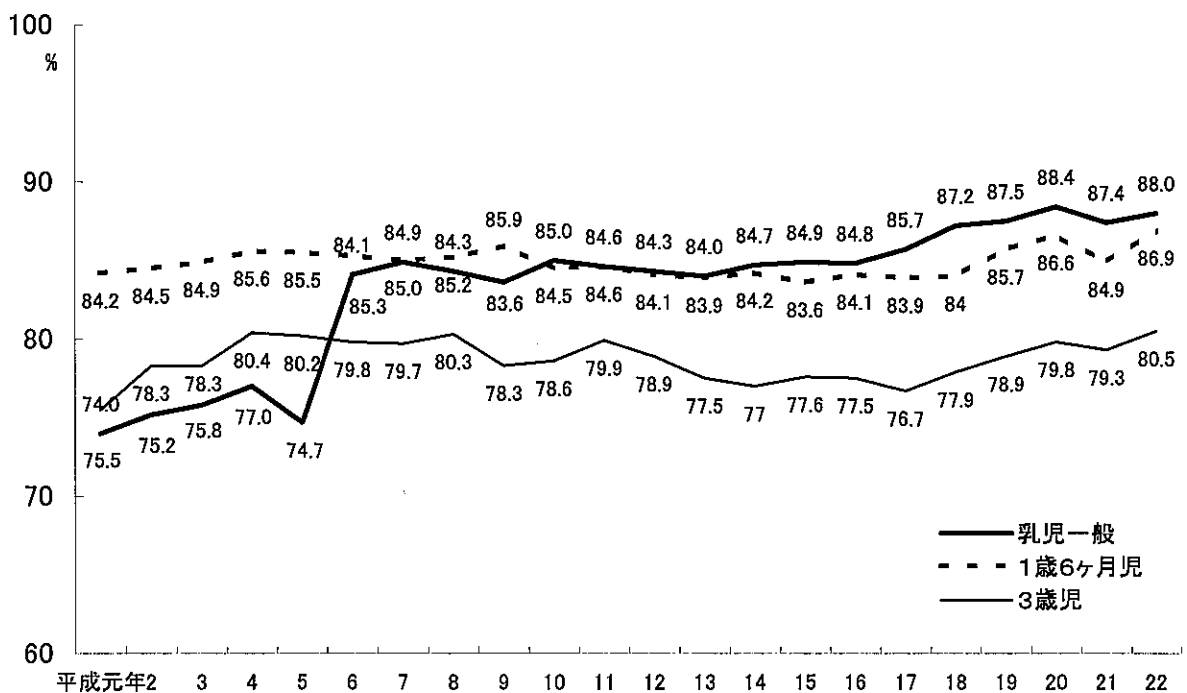
[妊婦健診]



～平成19年度 \*妊婦受診率=委託受診数÷(出生数×2)×100  
 平成20年度 \*妊婦受診率=委託受診数÷(出生数×5)×100  
 平成21年度からは、公費健診が14回になり、受診率が算定できない。

[乳児・1歳6か月児・3歳児]

(図4-6)



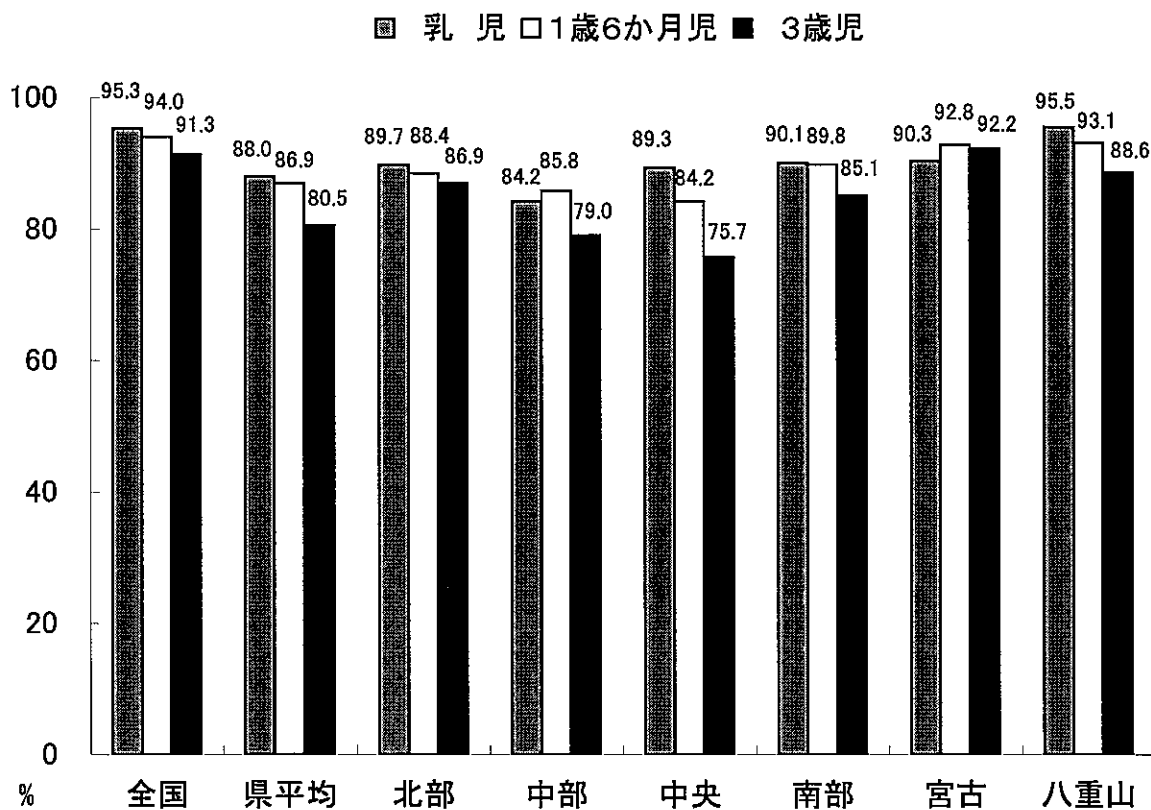
## 25. 保健所管内別各種健康診査受診率の比較

(表4-26)

保健所 種別	全国	県平均	北部	中部	中央	南部	宮古	八重山
乳児	95.3	88.0	89.7	84.2	89.3	90.1	90.3	95.5
1歳6か月児	94.0	86.9	88.4	85.8	84.2	89.8	92.8	93.1
3歳児	91.3	80.5	86.9	79.0	75.7	85.1	92.2	88.6

全国)平成22年度地域保健・健康増進事業報告(地域保健編)  
 全国の乳児については、3～5か月児の受診率

(図4-7)



## 26. 乳幼児健診の問診票について

(表4-27)

	乳児健診(前期)				乳児健診(後期)			
	小保のみ	小保+独自	その他	問診票についての意見(自由記載)	小保のみ	小保+独自	その他	問診票についての意見(自由記載)
総数	38	3	0	0	37	4	0	
北部保健所	9	0	0	0	9	0	0	
国頭村	○				○			
大宜味村	○				○			
東村	○				○			
今帰仁村	○				○			
本部町	○				○			
名護市	○				○			
伊江村	○				○			
伊平屋村	○				○			
伊是名村	○				○			
中部保健所	11	0	0		11	0	0	
恩納村	○				○			
宜野座村	○				○			
金武町	○				○			
うるま市	○				○			
沖縄市	○				○			
読谷村	○				○			
嘉手納町	○				○			
北谷町	○				○			
北中城村	○				○			
中城村	○				○			
宜野湾市	○				○			
中央保健所	8	1	0		8	1	0	
那覇市		○				○		
浦添市	○				○			
久米島町	○			保健指導の欄が記入しなかった。	○			保健指導の欄が記入しなかった。
渡嘉敷村	○				○			
座間味村	○				○			
粟国村	○				○			
渡名喜村	○				○			
南大東村	○				○			
北大東村	○				○			
南部保健所	5	2	0		5	2	0	
西原町	○				○			
豊見城市		○				○		
糸満市	○				○			
南城市	○				○			
与那原町		○				○		
八重瀬町	○				○			
南風原町	○				○			
宮古保健所	2	0	0		2	0	0	
宮古島市	○				○			
多良間村	○				○			
八重山保健所	3	0	0		2	1	0	
石垣市	○					○		
竹富町	○				○			
与那国町	○				○			

1. 沖縄県小児保健協会作成の問診票のみ使用
2. 沖縄県小児保健協会作成の問診票+市町村独自の問診票を使用

平成23年8月沖縄県健康増進課調べ

## 26. 乳幼児健診の問診票について

(表4-28)

	1歳6か月児健診				3歳児健診			
	小保のみ	小保+独自	その他	問診票についての意見(自由記載)	小保のみ	小保+独自	その他	問診票についての意見(自由記載)
総数	29	11	2	0	30	10	2	0
北部保健所	9	0	0	0	9	0	0	0
国頭村	○				○			
大宜味村	○				○			
東村	○				○			
今帰仁村	○				○			
本部町	○				○			
名護市	○				○			
伊江村	○				○			
伊平屋村	○				○			
伊是名村	○				○			
中部保健所	6	5	1	0	6	5	1	0
恩納村	○				○			
宜野座村	○				○			
金武町	○				○			
うるま市		○	生活習慣、発達、(子)育児で感じていること(母)			○	生活習慣、発達、(子)育児で感じていること(母)	
沖縄市		○	絵カード、積み木			○	年齢・性別・名前・大小・長短・色・積み木	
読谷村		○				○		
嘉手納町	○				○			
北谷町		○	○ 積み木・応答・有意語・指示理解等			○	○ 会話・積み木・概念理解等	
北中城村		○				○		
中城村	○			絵カード指さしの課題で、要経過観察が増えすぎて、対応に苦慮している。	○			
宜野湾市	○				○			
中央保健所	7	2	0	0	8	1	0	0
那覇市		○				○		
浦添市		○			○			
久米島町	○			保健指導の欄が記入しなかった。	○			保健指導の欄が記入しなかった。
渡嘉敷村	○				○			
座間味村	○				○			
粟国村	○				○			
渡名喜村	○				○			
南大東村	○				○			
北大東村	○				○			
南部保健所	3	3	1	0	3	3	1	0
西原町	○				○			
豊見城市		○				○		
糸満市			○ 県立こども医療センター・こころの診療科・健診検討委員会より、一部修正したものを使用				○ 県立こども医療センター・こころの診療科・健診検討委員会より、一部修正したものを使用	
南城市		○				○		
与那原町		○				○		
八重瀬町	○				○			
南風原町	○				○			
宮古保健所	2	0	0	0	2	0	0	0
宮古島市	○				○			
多良間村	○				○			
八重山保健所	2	1	0	0	2	1	0	0
石垣市		○				○		
竹富町	○				○			
与那国町	○				○			

1. 沖縄県小児保健協会作成の問診票のみ使用
2. 沖縄県小児保健協会作成の問診票+市町村独自の問診票を使用

平成23年8月沖縄県健康増進課調べ

27. 親子教室等子育て支援としての事後教室の開催(平成22年度) (表4-29)

市町村名	事業名	開催年月及び回数		対象者	実施場所	スタッフ	取組内容
		開催年月	回数				
名護市	離乳食実習	5・7・9・11・1・3月	6	生後4か月～6か月の乳児を持つ親	中央公民館(茶室、調理室)	栄養士、母子保健担当、母子保健推進員、ファミサポスタッフ、保健師	離乳食講話と調理実習、教室開催中の預かり
国頭村	子育てサークル	4月～12月	12	保育所に入所していない子ども	保健センター	保健師、栄養士	読み聞かせ等
大宜味村	離乳食実習	4・8・11・2月	4	2か月児～1歳3か月児までの子どもと保護者	大宜味村農村環境改善センター	保健師、栄養士、母子保健推進員	各時期に応じて調理実習をし、食べることの大切さや咀嚼についての講話
東村	子育てサークル	H22.4月～H23.3月(月1回)	12	就学前までの親子	保健福祉センター	保健師・栄養士・母推	離乳食実習や親子のふれあい遊び
今帰仁村	-						
本部町	-						
伊江村	離乳食実習	平成22年 7月 平成22年 12月	2	生後4か月～10か月の親、健診にて貧血となった乳と親	福祉センター	栄養士(1)、保健師(2)、母子担当(1)、母子保健推進員(1)	離乳食各期の調理、試食・離乳食についての説明
伊平屋村	-						
伊是名村	-						
宜野湾市	のびっこ親子教室	毎月1回	12	主に1歳6か月健診で把握した育児不安や育てにくさ、発達面でフォローが必要な子	保健相談センター	保育士・臨床心理士・言語聴覚士・保健師	自由遊び・ふれあい遊び・設定遊び・絵本
沖縄市	きりんクラブ	H22.4・9・10・12月を除く月第4木曜日	8	主に1歳6か月より発達に気になる子	沖縄市保健センター	心理士、保健師、保育士、助産師、母子保健推進員	発達経過フォローと子育て支援
	おひさまクラブ	H22.4・9・10・12月を除く月第4木曜日	8	主に3歳児健診より発達に気になる子	沖縄市保健センター	心理士、保健師、保育士、助産師、母子保健推進員	発達経過フォローと子育て支援
うるま市	あっぷるくらぶ	月1回	年12回	言葉の遅れ、理解が弱い、行動面の気になる児	健康福祉センター「うるみん」視聴覚室	保健師、保育士、心理療法士	集団遊びを通して心身の健やかな発達を促す。保護者の育児不安を緩和解消させ、次のステップへの支援をする。
	オレンジくらぶ	月1回	年12回	言葉の遅れ、理解が弱い、行動面の気になる児	健康福祉センター「うるみん」視聴覚室	保健師、保育士、心理療法士	集団遊びを通して心身の健やかな発達を促す。保護者の育児不安を緩和解消させ、次のステップへの支援をする。
恩納村	-						
宜野座村	親子リトミック	8月20日	1	1歳6か月～3歳児の親子	児童センター	リトミック講師、保健師、母子担当、保健推進員	リトミック体操
	離乳食実習	5/25、7/14、11/5、2/10	4	乳児の保護者、妊婦	中央公民館	栄養士、保健師、母子担当、保健推進員	離乳食実習、講話、フードモデル展示
金武町	幼児健診後親子教室「さくらんぼ広場」	平成22年4月	12	幼児健診で発達面に要経過観察の児と保護者、又は保護者から言葉の遅れ、理解力が弱い、行動面が気になるなど不安がある場合など	金武町総合保健福祉センター	保育士、心理士、保健師、母子保健担当事務、母子保健推進員	・教室前後のスタッフミーティング・自由遊び・集団遊び・親子ふれあい遊び・絵本の読み聞かせ・親交流ミーティング
読谷村	のびのびクラブ(親と子の遊びの教室)	月1回	12	乳幼児健診などからフォローが必要と思われる幼児とその保護者	読谷村文化センター中ホール	保健師、保育士、臨床心理士、母子保健推進員	自由遊び、親子ふれあい遊び、集団遊び、絵本の読み聞かせ、親同士のミーティング
嘉手納町	-						
北谷町	親子あそび教室「ぞうさんくらぶ」	月1回	12	1歳6か月健診及び3歳児健診からの事後フォロー	北玉児童館	保健師3人、保育士3人、心理士1人、母推1人	自由遊び、ふれあい遊び、主活動、交流、情報提供
北中城村	ちゅうらクラブ	毎月1回	12	1歳6か月健診における要経過観察児	役場第2庁舎別館1階	保育士・保健師・臨床心理士	親子がいろいろな遊びを経験し、人との関わりを持つ中で、母親等が我が子の成長・発達に気づいたり、親子の関わりを楽しさを共感したりする。
中城村	わくわくクラブ	平成22年10月	12	1歳6か月健診で発達要経過観察、要相談	子育て支援センター	保育士、心理相談員、保健師看護師、社会福祉士	集団、ふれあい遊び、絵本の読み聞かせ、親とのミーティング
那覇市	すくすく(親子)教室	月2回(第1・3水曜日)	24	年齢は、1.6受診後～2歳児、1.6未受診者で自費の相談も年齢該当すればOK	那覇市保健センター	保健師、保育士、言語聴覚士、母子保健推進員	自由遊び、設定保育、保護者とのディスカッション、事前事後ミーティング
浦添市	遊び方教室	平成23年3月	1	1歳6か月検診フォロー者	子育て支援センター	保育士、保健師、助産師、看護師	親子で設定遊びへの参加
波嘉敷村	-						
座間味村	-						
粟国村	-						
波名喜村	-						

市町村名	事業名	開催年月及び回数		対象者	実施場所	スタッフ	取組内容
		開催年月	回数				
北大東村	-						
南大東村	すくすく広場	毎月	12	1歳未満の乳児及び保育所に通っていない児(希望者のみ)	保健センター	保健師、母子推進員、母子担当事務	乳幼児の身体計測・保健指導・母子推進員によるふれあい教室
久米島町	-						
糸満市	健診事後教室 わくわくキッズ	平成19年3月～開催 月1回開催(8月を除く)	11	1.5歳児健診または3歳児健診受診者のうち ・発達に気になる子 ・保護者に育児負担や不安がある子	がじゅまる児童センター	保健師4、保育士3、臨床心理士1、母子保健推進員2、母子保健担当主事1	保育士による遊びの実施や、保健師・心理士による発達の経過観察、育児相談などを実施している。親子で遊びながら、児の機やかな成長発達を促す。
豊見城市	ラッコさん広場	月1回	12	1歳半～2歳半未満	市保健センター	保育士、保健師、心理士、母子保健推進員	1歳6か月児健診から把握した、発達支援が必要な児と親に、発達を促す遊びや関わり方を紹介し、親とともに児の発育発達を継続して見守る。また親の育児不安を軽減し、よりよい親子関係が保てるように支援する。
	カンガルー広場	月1回	12	2歳半～就学前	市保健センター	保育士、保健師、心理士、母子保健推進員	3歳児健診から把握した、発達支援が必要な児と親に、発達を促す遊びや関わり方を紹介し、親とともに児の発育発達を継続して見守る。また親の育児不安を軽減し、よりよい親子関係が保てるように支援する。
西原町	親子広場	平成21年9月～	24	発達及び子育ての支援が必要と思われる親子	児童館	保育士2人、保健師2人、臨床心理士1人	自由遊び(20分)、朝の集まり(20分)、集団遊び(20分)、拂りの集まり(15分)、事前事後ミーティング
南城市	健診事後教室	平成18年10月	月1回	発達に気になる児	中央児童館	保育士、心理士、補助員	親子あそびを通じて発達を促す関わりを学ぶ
八重瀬町	にこにこキッズ	平成21年2月～	12	1歳半・3歳児健診から気になる子	保健センター	心理士、保健師、保育士	親子の遊びをとおして発達を確認する
与那原町	すくすく教室 (健診後経過観察教室)	毎月第2月曜日	12回	① 1歳6ヶ月児健診等で、発育・発達、言葉の遅れや、多動、自閉傾向などの発達障害が疑われる児と親 ② 育児不安を持つ親で養育上継続的フォローが必要と思われる親子	あかぎ児童館	臨床心理士、保育士、保健師、補助員	・親子ふれあい遊び ・絵本読み聞かせ ・設定遊び
南風原町	-						
宮古島市	-						
多良間村	-						
石垣市	よっこいしょ	H22.12/14 H23.1/11、2/8、3/8	4	1歳6か月児健診等で、発達遅れや多動、自閉傾向など発達障害が疑われる児及び保護者	児童デイサービス ひまわり保育所 (石垣市健康福祉センター1F)	保育士、保健師、臨床心理士	感覚統合的遊び(運動・感覚) 親子スキンシップ 事前・事後ミーティング 個別相談
竹富町	-						
与那国町	-						

平成23年8月沖縄県健康増進課調べ

## 28. 市町村母子保健事業実施状況(乳幼児医療費助成事業)

乳幼児の疾病の早期発見と早期治療を促進し、乳幼児の健全な育成を図るため、市町村が行う乳幼児医療費助成事業に要する経費について補助金を交付する。平成6年度から事業を開始し、県内すべての市町村が乳幼児医療費を実施している。平成19年10月からは、所得制限の導入、一部負担金の見直し(3歳児通院のみ保険医療機関ごと月1,000円)等と併せて、入院は就学前まで、通院は3歳児まで対象年齢を拡大した。

平成22年度は41市町村が実施し、助成金額は1,798,522千円(内県補助額876,933千円)となっている。

### 乳幼児医療費助成事業実施状況

(表4-30)

	平成18年度	平成19年度	平成20年度	平成21年度	平成22年度
実施市町村	41市町村	41市町村	41市町村	41市町村	41市町村
市町村助成実績	1,563,906	1,659,878	1,712,261	1,621,264	1,798,522
医療費負担額	1,536,292	1,673,758	1,711,179	1,696,166	1,887,367
入院時食事療養費	33,669	22,745	1,082	0	0
県補助額	781,000	826,051	832,512	801,095	876,933

単位: 件・千円

\* 平成14年度に仲里村と具志川村が合併し久米島町となったため、市町村数は52となる。

\* 平成17年度には下記のとおり市町村合併したため、市町村数は41になった。

・石川市、具志川市、与那城町、勝連町が合併し、うるま市となる。

・東風平町、具志頭村が合併し、八重瀬町となる。

・玉城村、知念村、佐敷町、大里村が合併し、南城市となる。

・平良市、城辺町、下地町、上野村、伊良部町が合併し、宮古島市となる。

\* 平成19年10月から入院時食事療養費は助成対象外(H20年度の1,082千円は前年度受診分による)。



## 29. 市町村母子保健事業 課題及び重点事項

(表4-31)

市町村名	課題	重点事項
<b>北部保健所</b>		
名 護 市	<ul style="list-style-type: none"> <li>・朝食の欠食する子がいる</li> <li>・就寝時間が遅い</li> <li>・むし歯の罹患率が高い</li> <li>・低体重出生率が高い</li> <li>・妊娠中の適正体重を超える妊婦が多い</li> </ul>	妊産婦保健指導の充実 (妊婦健診推進カード配布・保健指導の充実・医療機関との連携)
国 頭 村	3歳児のむし歯が多い。	歯科健診、保育所でのフッ化物洗口
大 宜 味 村	若年妊婦が増加傾向 乳児・4か月児全戸訪問	育児支援(特に若年夫婦)
東 村	乳幼児健診事後フォロー、未受診者対策	乳幼児健診事後フォローの充実(健診事後フォロー・未受診者対策)
今 帰 仁 村	健診後のフォローが不十分、3才児のう蝕有病者が多い	<ul style="list-style-type: none"> <li>・フォロー台帳の及びフォロー体制の整備</li> <li>・2才児の歯科保健の充実(2才児歯科相談の実施)</li> </ul>
本 部 町	<ul style="list-style-type: none"> <li>・乳幼児のう蝕罹患率が高い。 (H21:1歳半9.7%、3歳児45.5%)</li> <li>・妊娠中に高血圧、糖尿を発症している者がいる。(高血圧2件、糖尿病3件)</li> </ul>	<ul style="list-style-type: none"> <li>・むし歯予防の取組 (乳健後、1歳半・2歳・3歳児健診にて歯科相談とフッ素塗布、すこやか子育て講座、福祉まつり実態調査)</li> <li>・妊娠期支援強化 (親子手帳発行時、ママカードの充実、赤ちゃん訪問全数訪問、初妊婦全数訪問)</li> </ul>
伊 江 村	子どもの成長発達を支援する体制維持	親子ふれあい事業
伊 平 屋 村	幼児の虫歯が多い(3歳児う蝕有病率61.6%)	幼児の虫歯予防
伊 是 名 村	・妊産婦支援・育児支援	妊娠中の健康管理 若年妊婦への支援 健診後や親子ふれあい事業のフォロー体制の確立と関係機関との連携
<b>中部保健所</b>		
宜 野 湾 市	乳幼児健診で発達の気になる子として把握したケースの支援について、保育園等との連携が必要。	認可外保育園との連携強化
沖 縄 市	<ul style="list-style-type: none"> <li>①妊婦健康診査のフォロー</li> <li>②親子教室への参加(必要な子が参加できていない)</li> <li>③10代の母子手帳交付が増えている。</li> </ul>	発達の気になる子のフォロー

市町村名	課題	重点事項
北部保健所		
うるま市	<ul style="list-style-type: none"> <li>・乳幼児健診の受診率が低い。</li> <li>・低出生体重児が低い。</li> <li>・乳幼児期の生活リズムの崩れ</li> </ul>	<ul style="list-style-type: none"> <li>・ハイリスク妊産婦訪問</li> <li>・新生児訪問</li> <li>・思春期教室</li> <li>・健診事後フォロー教室</li> <li>・健診時の歯科及び栄養に関する指導の強化</li> </ul>
宜野座村	乳幼児健診での問診からの要フォローが増えているが、教室開催は難しい。	他機関との連携(保育所、子育て支援センター、学校等)を密にし、早期把握、フォローに努める。
金武町	<ul style="list-style-type: none"> <li>①乳幼児健診の受診率向上</li> <li>②発達で要経観となった児のフォロー体制が不十分・事後教室の充実</li> <li>③3歳児健診でのう歯罹患率が高い</li> <li>④妊婦健診の受診結果を活用した支援が不十分</li> </ul>	<ul style="list-style-type: none"> <li>①未受診者の実態把握</li> <li>②健康事後のフォローの充実と関係機関との連携</li> <li>③虫歯対策</li> <li>④妊婦検診結果を活用した保健指導の充実</li> </ul>
読谷村	<ul style="list-style-type: none"> <li>・妊娠期からの早期支援</li> <li>・低出生体重児フォローと予防について</li> </ul>	<ul style="list-style-type: none"> <li>・妊婦相談の拡充→妊婦栄養相談開催(予約制)</li> <li>・妊娠届数の多い産婦人科医療機関との個別情報交換実施</li> <li>・保健師による低出生体重児の訪問(聞取り)継続</li> <li>・中部福祉保健所との未熟児情報交換会の継続 年2回</li> </ul>
嘉手納町	<ul style="list-style-type: none"> <li>・乳幼児健診の受診率が低い</li> <li>・乳幼児のう歯罹患率が高い</li> <li>・発育支援が必要な児の早期発見・支援</li> <li>・早期からの身近な相談窓口の周知、子育て支援</li> <li>・保護者の喫煙率の高さ</li> </ul>	<ul style="list-style-type: none"> <li>・町内の保育園等に健診案内のポスターの掲示等</li> <li>・フッ化物塗布助成事業の推進・健診事後教室開始、発達障害児支援についての研修実施</li> <li>・乳幼児健診会場における保育士の設置</li> <li>・親子健康手帳交付や健診時の禁煙サポート情報の提供</li> </ul>
北谷町	<ul style="list-style-type: none"> <li>・発達支援の充実</li> <li>・乳幼児健診受診率の向上</li> </ul>	<ul style="list-style-type: none"> <li>・乳幼児健診の充実</li> <li>・健診事後教室</li> <li>・乳幼児健診未受診フォロー事業</li> </ul>
北中城村	<ul style="list-style-type: none"> <li>①乳児健診の受診率が低い</li> <li>②乳幼児の生活リズムが乱れている</li> <li>③H18、19の人口動態から乳児、新生児死亡者がいるが把握できていない</li> </ul>	<ul style="list-style-type: none"> <li>・乳幼児健診の受診率向上</li> <li>1) 健診案内の時期、方法の検討</li> <li>2) 対象者</li> <li>3) 未受診者への受診勧奨</li> <li>・各乳幼児健診時の保健指導内容を検討</li> </ul>
中城村	1歳6か月児健診の要経過観察児の増加	なし

市町村名	課題	重点事項
北部保健所		
中央保健所		
那 覇 市	<ul style="list-style-type: none"> <li>・「健やか親子なは」と次世代育成支援行動計画の一体的な推進</li> <li>・乳幼児健診の受診率向上</li> <li>・妊娠中の健康づくりの充実</li> <li>・軽度発達障害の早期発見及び早期療育の事業拡大、システムづくり</li> </ul>	<ul style="list-style-type: none"> <li>・乳幼児の事故予防の啓発</li> <li>・産婦人科等との連携による妊産婦栄養相談の利用拡大及びハイリスク妊産婦のフォロー強化</li> <li>・乳幼児健診の実施方法等の検討</li> </ul>
浦 添 市	妊娠中からの健康管理	<ul style="list-style-type: none"> <li>・親子健康手帳公布時の保健指導</li> <li>・ハイリスク妊婦のフォロー(PIH、GDM判定者)</li> <li>・マタニティースクール</li> </ul>
渡 嘉 敷 村	島内に助産師がいないため、母乳教室などを実施する場合、本島から講師を招かなければならないので、調整が難しい	保健師による妊産婦及び乳幼児の健康相談(毎週火曜日)
粟 国 村	乳幼児親子ふれあい教室の内容の充実	乳幼児ふれあい教室の内容の充実
渡 名 喜 村	健診項目の充実	心理相談の対応、窓口の開設、遊び場の提供
南 大 東 村	近年出生数が増加していることから、行政及び保護者間の交流を通して、親子の心身の状況を把握する。	集団教育事業(すくすく広場)の強化
北 大 東 村	歯磨き教室へ参加しない親子へのアプローチ	歯みがき教室・食育
久 米 島 町	臨時の助産師が辞めたため、妊婦・産婦の十分な関わりが持てない。新たな予防接種事業に時間が取られ、母子保健の事業に割く時間が取れない。	<ul style="list-style-type: none"> <li>・新生児訪問の委託(病院助産師へ)し、継続した乳児・産婦への関わりを持つ。</li> <li>・予防接種事業(集団接種)の実施</li> </ul>
南部保健所		
糸 満 市	乳幼児健診の受診率向上	
豊 見 城 市	3歳児健診時の虫歯罹患率の減少	乳幼児健診
西 原 町	妊婦健診データ等の分析ができていないため、活用できていない。	妊婦等生活習慣病予防事業
南 城 市	市の母子保健事業の実態把握が不十分であること。	母子保健統計や健診等から現状の実態把握や分析を行う。

(表4-31)

市町村名	課題	重点事項
北部保健所		
八重瀬町	健診後要経過観察児の増加	効果的健診フォロー
南風原町	・妊婦健診結果をその後の母親の健康管理にどのようにつなげていけばよいか。 ・乳幼児健診(発達面)の事後フォロー体制づくり	各母子事業(妊婦から乳幼児)の連携のための確認をしたり、乳幼児健診の中での心理相談の充実のための取り組み
宮古保健所		
宮古島市	妊婦データのシステム化がされていないため、連続した追跡が困難である。	妊娠期からの生活習慣予防に係る保健指導
多良間村	妊婦健診を受けている妊婦が少ない。	生後4か月までの全戸訪問(こんにちは赤ちゃん事業)
八重山保健所		
竹富町	・発達障害児支援に関する関係機関との連携 ・妊娠期における情報提供	・発達障害児支援の強化 ・妊婦支援の強化
与那国町	乳幼児健診における心理相談のあり方とその後のフォロー体制の充実	乳幼児健診、乳幼児相談