

インフルエンザ流行状況 【2023年第7週（2/13～2/19）】

概況

インフルエンザ警報発令中です（1月19日発令）

- ◆ 沖縄県全体の定点あたり報告数※1は18.55人となっています。
- ◆ インフルエンザによる入院患者報告※2は7名でした。
- ◆ 定点医療機関でのウイルス型別報告はA型が92.8%、B型が0.8%、不明が6.4%でした。
- ◆ ～インフルエンザに うつらず・うつさず・（救急医療機関を）つぶさない～
- ◆ **インフルエンザと新型コロナウイルス感染症の予防方法は同じです。**
人混みをさけ、手洗い、咳エチケットの習慣をつけて、感染予防に努めましょう♪

※1 定点あたり報告数（人/定点）＝定点医療機関から報告された患者数を報告医療機関数で割った値
 定点医療機関：県内55か所（小児科：32，内科：23）。インフルエンザ患者数を毎週報告。

※2 インフルエンザによる入院患者報告は、県内7か所の基幹定点医療機関より報告のあったものです。

インフルエンザは通常、秋から春にかけて流行するため、流行時期にあわせて、9月から翌年8月（第36週～第35週）の1年間を流行シーズンとしています。

今シーズンや過去の流行状況は、ホームページ

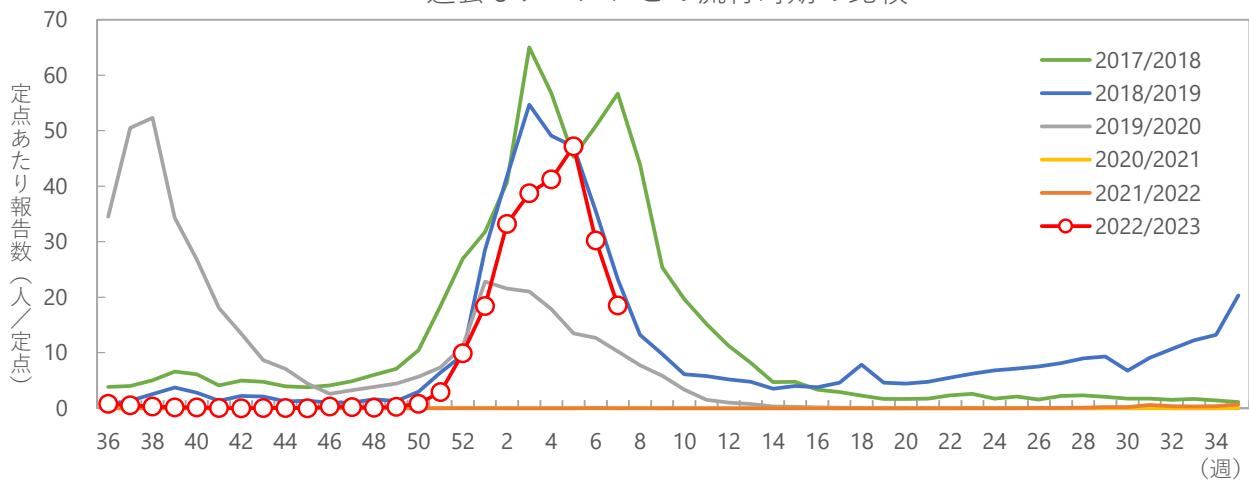
(<http://www.pref.okinawa.jp/site/hoken/eiken/kikaku/kansenjouhou/home.html>) をご覧ください。

1 定点あたり報告数の推移

県全体の定点あたりの患者報告は、18.55人(前週30.25人*)となっています。

*2023年2月22日現在

過去5シーズンとの流行時期の比較



※2020年は53週あるため、52週と53週の平均値を2020/2021シーズン第52週のデータとしています。

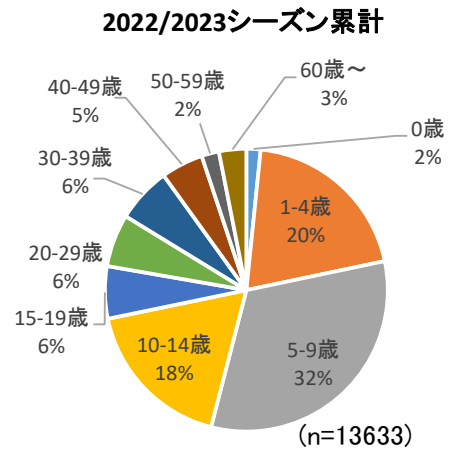
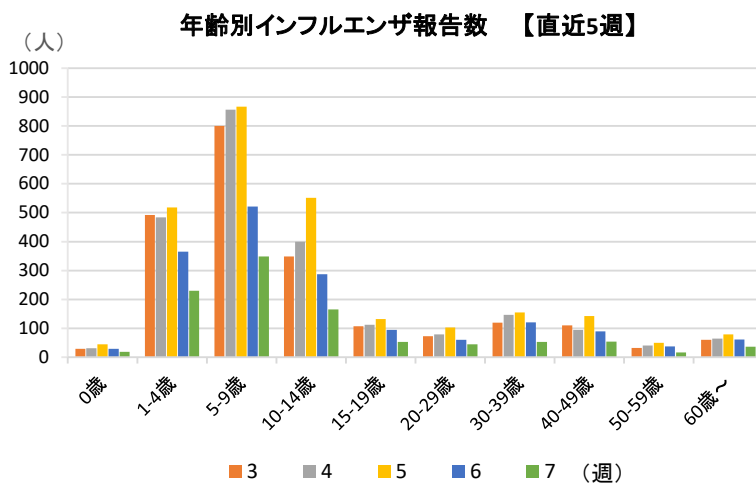
◆直近の全国、沖縄県、保健所管内別報告数

県全体での定点あたり報告数は第2週に警報基準値を超え、第7週現在で警報の終息基準値を上回っています。

週別疾病別患者数・定点数		2023年1月					2月				
疾病名	保健所等\週	50	51	52	1	2	3	4	5	6	7
インフルエンザ (報告数)	北部	2	0	14	52	130	195	177	198	90	36
	中部	30	104	288	480	816	995	1,049	1,058	705	492
	那覇市	8	40	103	215	356	418	443	591	375	238
	南部	5	18	141	191	386	429	494	643	425	210
	宮古	0	0	2	37	55	54	62	90	45	27
	八重山	0	1	6	57	118	80	84	62	24	17
	沖縄県	45	163	554	1,032	1,861	2,171	2,309	2,642	1,664	1,020
全国	2,592	6,103	9,768	23,139	36,388	47,366	51,219	62,583	63,786		
インフルエンザ (定点あたり報告数)	北部	0.40	0.00	2.80	10.40	26.00	39.00	35.40	39.60	18.00	7.20
	中部	1.67	5.78	16.00	26.67	45.33	55.28	58.28	58.78	39.17	27.33
	那覇市	0.67	3.33	8.58	17.92	29.67	34.83	36.92	49.25	31.25	19.83
	南部	0.36	1.29	10.07	13.64	27.57	30.64	35.29	45.93	32.69	16.15
	宮古	0.00	0.00	0.50	9.25	13.75	13.50	15.50	22.50	11.25	6.75
	八重山	0.00	0.33	2.00	19.00	39.33	26.67	28.00	20.67	8.00	5.67
	沖縄県	0.80	2.91	9.89	18.43	33.23	38.77	41.23	47.18	30.25	18.55
全国	0.53	1.24	2.05	4.73	7.37	9.59	10.36	12.66	12.91		

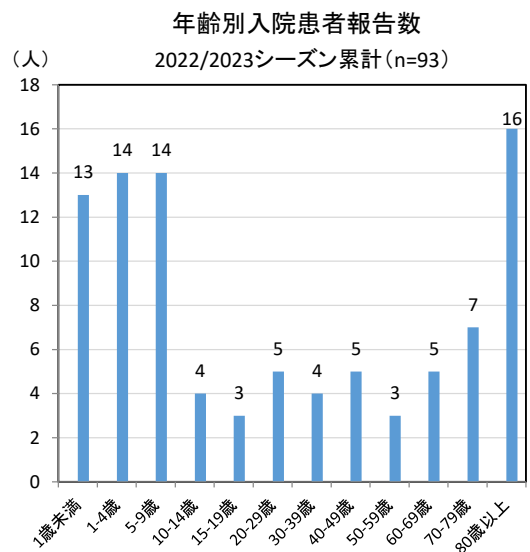
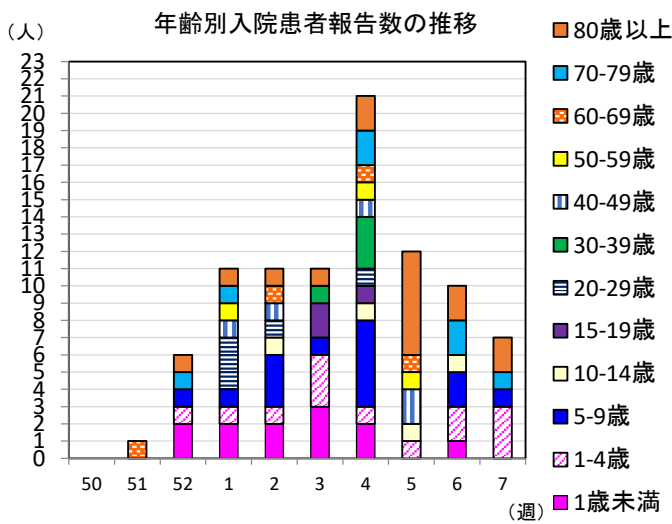
2 年齢別報告数

2023年第7週の報告数は1,020人で、5-9歳が349人と最も多く、1-4歳が230人、10-14歳が165人と続きます。2022/2023シーズンの累計では5-9歳（32%）が最も多く、1-4歳（20%）、10-14歳（18%）が続きます。



3 インフルエンザによる入院患者

第7週の入院患者は7人でした。



4 インフルエンザウイルス型別報告

定点医療機関からの型別報告*

【第7週】
 A型 947件
 B型 8件
 不明 66件

* 検査キット等によるもの。

5 インフルエンザウイルス検出状況

衛研での検出報告

シーズン累計：
 A(H1)pdm09型 0株
 AH1型 0株
 AH3型 31株
 B型* 0株

* 内訳：山形系統 0株、ビクトリア系統 0株

