

# インフルエンザ流行状況 【2022年第45週（11/7～11/13）】

## 概況

インフルエンザ非流行期です。

138週連続で、定点当たりの患者数が1.00以下となっています。

- ◆沖縄県全体の定点あたり報告数※1は0人となっています。
- ◆インフルエンザによる入院患者報告※2は0名でした。
- ◆定点医療機関でのウイルス型別報告はA型が0%、B型が0%、不明が0%でした。
- ◆～インフルエンザに うつらず・うつさず・（救急医療機関を）つぶさない～
- ◆インフルエンザと新型コロナウイルス感染症の予防方法は同じです。

※1 定点あたり報告数（人/定点）＝定点医療機関から報告された患者数を報告医療機関数で割った値  
 定点医療機関：県内56か所（小児科：33，内科：23）。インフルエンザ患者数を毎週報告。

※2 インフルエンザによる入院患者報告は、県内7か所の基幹定点医療機関より報告のあったものです。

インフルエンザは通常、秋から春にかけて流行するため、流行時期にあわせて、9月から翌年8月（第36週～第35週）の1年間を流行シーズンとしています。

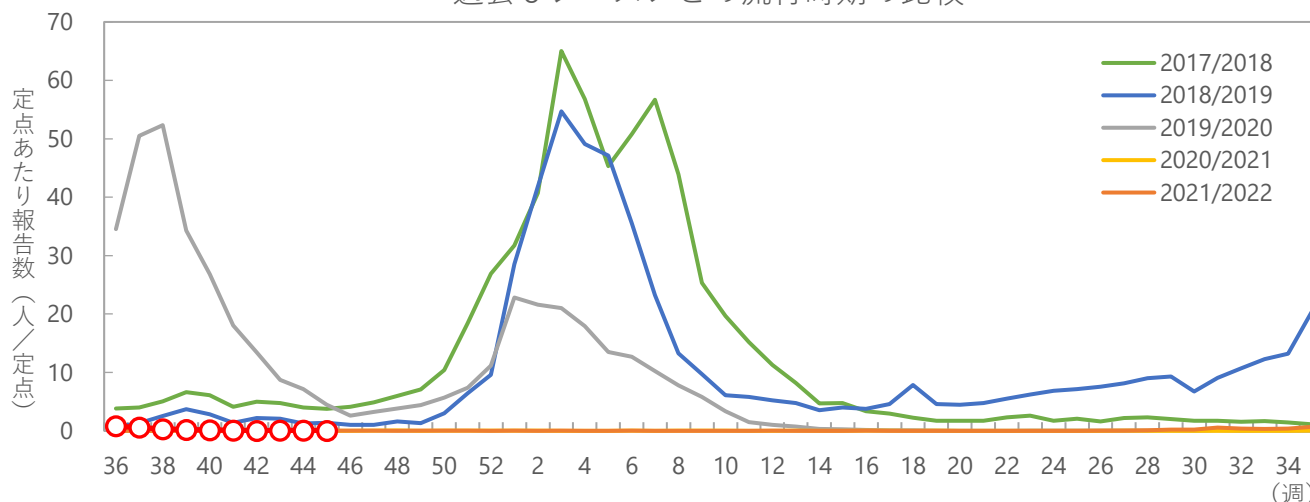
今シーズンや過去の流行状況は、ホームページ

（<http://www.pref.okinawa.jp/site/hoken/eiken/kikaku/kansenjouhou/home.html>）をご覧ください。

## 1 定点あたり報告数の推移

県全体の定点あたりの患者報告は、0人(前週0.07人)となっています。

過去5シーズンとの流行時期の比較



※2020年は53週あるため、52週と53週の平均値を2020/2021シーズン第52週のデータとしています。

## ◆直近の全国、沖縄県、保健所管内別報告数

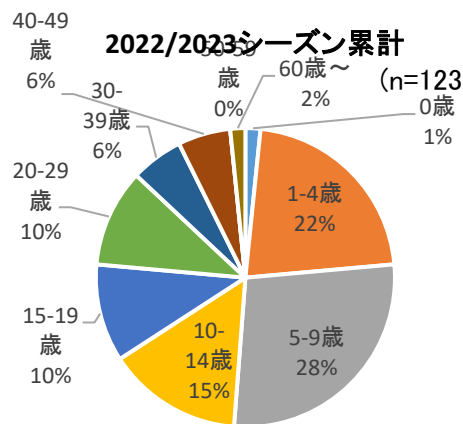
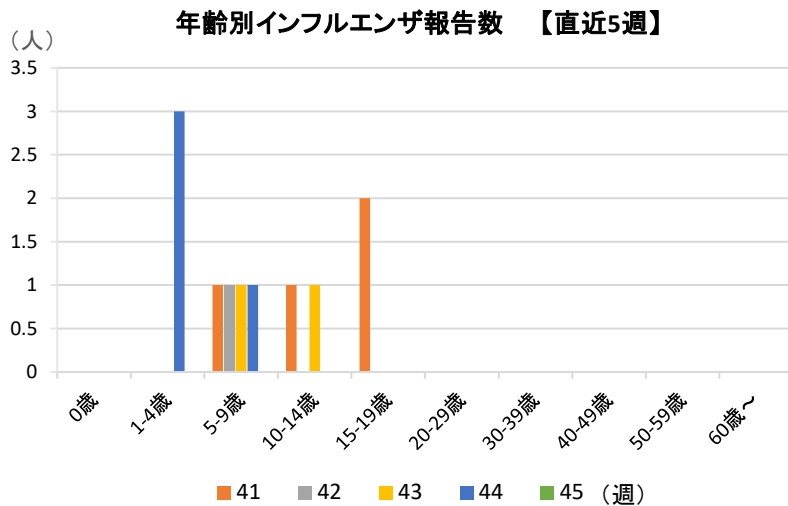
現在、インフルエンザ非流行期です。

週別疾病別患者数・定点数		2022年9月				10月					11月
疾病名	保健所等\週	36	37	38	39	40	41	42	43	44	45
インフルエンザ (報告数)	北部	0	1	0	1	0	0	0	0	1	0
	中部	21	16	12	5	6	4	1	1	1	0
	那覇市	3	8	0	4	0	0	0	0	2	0
	南部	12	6	4	0	1	0	0	1	0	0
	宮古	3	0	1	0	0	0	0	0	0	0
	八重山	7	1	0	0	0	0	0	0	0	0
	沖縄県	46	32	17	10	7	4	1	2	4	0
	全国	133	111	78	51	71	97	106	153	270	
インフルエンザ (定点あたり報告数)	北部	0.00	0.20	0.00	0.20	0.00	0.00	0.00	0.00	0.20	0.00
	中部	1.11	0.84	0.63	0.26	0.33	0.22	0.06	0.06	0.06	0.00
	那覇市	0.25	0.67	0.00	0.33	0.00	0.00	0.00	0.00	0.17	0.00
	南部	0.86	0.43	0.29	0.00	0.07	0.00	0.00	0.07	0.00	0.00
	宮古	0.75	0.00	0.25	0.00	0.00	0.00	0.00	0.00	0.00	0.00
	八重山	2.33	0.33	0.00	0.00	0.00	0.00	0.00	0.00	0.00	0.00
	沖縄県	0.81	0.56	0.30	0.18	0.13	0.07	0.02	0.04	0.07	0.00
	全国	0.03	0.02	0.02	0.01	0.02	0.02	0.02	0.03	0.06	

## 2 年齢別報告数

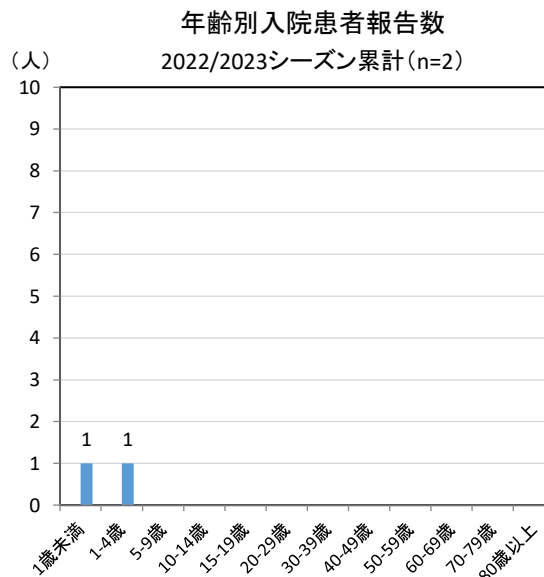
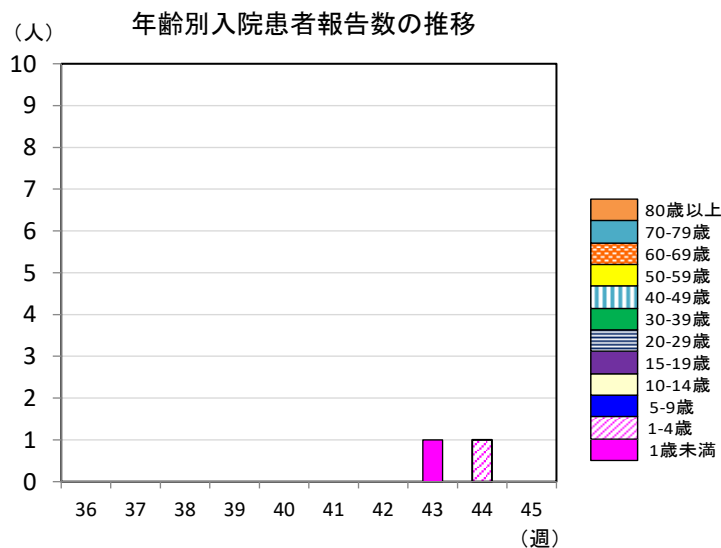
2022年第45週の報告数は0人です。

2022/2023シーズンの累計では5-9歳（28%）が最も多く、1-4歳（22%）が続きます。



## 3 インフルエンザによる入院患者

今週の入院患者は0人でした。



## 4 インフルエンザウイルス型別報告

定点医療機関からの型別報告 \*

【第45週】

A型 0件  
B型 0件  
不明 0件

\* 検査キット等によるもの。

## 5 インフルエンザウイルス検出状況

衛研での検出報告

シーズン累計：  
A(H1)pdm09型 0株  
AH1型 0株  
AH3型 4株  
B型 \* 0株

\* 内訳：山形系統 0株、ビクトリア系統 0株

