

平成26年度

国民健康保険事業状況

沖 縄 県
保健医療部国民健康保険課

は し が き

国民健康保険制度は、制度発足以来、我が国の医療保険制度の中で国民皆保険の体制を支える柱として、地域医療の確保と健康の保持増進に大きな役割を果たしてきました。

しかしながら、着実に進む高齢化や医療の高度化等に伴い保険給付費が年々増加する一方で、低所得者の加入割合が高いこと等により、それに見合った国民健康保険税（料）の収入を確保することが難しいという制度の構造的な課題を抱え、国保の財政運営は全国的に大変厳しい状況となっております。

このような中、平成 27 年 5 月には「持続可能な医療保険制度を構築するための国民健康保険法等を改正する法律」が成立し、国保に対する財政支援を拡充し財政基盤を強化するとともに、平成 30 年度から都道府県が国保の財政運営の責任主体となり、安定的な財政運営や効率的な事業の確保など国保運営の中心的な役割を担うこととなりました。

平成 26 年度における本県市町村国保の財政収支は 101 億円の赤字であり、平成 30 年度の制度改革までに赤字解消に取り組むことが喫緊の課題となります。併せて、平成 30 年度以降、新たな制度の下で、健全な財政運営が確保できるよう県と市町村が連携を強化し、適正な賦課、収納率の向上や医療費適正化の推進などの取り組みを着実に推進していく必要があります。

本書は、平成 26 年度の国民健康保険事業状況報告書（事業年報）等に基づいて、本県の国民健康保険に関する諸統計を集計し、過去の推移等も含めて取りまとめたものです。今後の国民健康保険事業の健全な運営のため、幅広く活用していただければ幸いです。

平成 28 年 6 月

沖縄県保健医療部国民健康保険課

用語の解説

- 保 険 者 : 保険事故（疾病、負傷、出産、死亡）が発生した場合に損害の補填、その他の給付をする義務のある者をいう。国保の保険者は、市町村と国保組合である。
- 被 保 険 者 : 市町村国保の資格要件は、当該市町村の区域内に住所を有する者、国保組合の場合は、当該組合の組合員または組合員と同じ世帯に属する者。
- 一 般 被 保 険 者 : 上記被保険者のうち、退職被保険者等（退職者本人とその被扶養者）を除く被保険者。
- 退 職 被 保 険 者 等 : 市町村が行う国民健康保険の被保険者のうち、老齢年金を受けることができる者で年金保険への加入期間が20年（20年未満の場合には、政令で定める期間）以上、または、40歳以上の加入期間が10年以上である者およびその被扶養者。
- 介 護 保 険 第 2 号 被 保 険 者 数 : 介護保険法第9条第2号に規定する40歳以上65歳未満の医療保険加入者。
- 年 間 平 均 被 保 険 者 数 : 市町村は当該年3月～翌年2月、国民健康保険組合は当該年4月～翌年3月の各月末現在被保険者数の累計を12で除した数。
- 年 間 平 均 世 帯 数 被 保 険 者 数 : 市町村は当該年3月～翌年2月、国民健康保険組合は当該年4月～翌年3月の各月末現在世帯数の累計を12で除した数。
- 療 養 の 給 付 : 医療給付の形態で現物給付をいう。すなわち、被保険者であることを被保険者証で明らかにすると同時に、保険医療機関から医療そのものの給付を受け、その診療に対する報酬は、保険医療機関へ保険者から支払われる。
- 療 養 費 : 療養の給付等を行うことが困難であると認められる時や、緊急その他やむを得ない理由により、保険医療機関である病院や診療所で被保険者証を提示しないで診療を受けた場合、先に自費で療養を受け、事後に現金でその費用を受ける（「現金給付」という。）。
- 療 養 諸 費 費 用 額 : 療養の給付と療養費の費用額（一部負担金を含む。）の合計。

高額療養費 : 同一の被保険者が同一月内に同一の保険医療機関等で療養の給付を受けた場合、一部負担金の額が一定額を超えるとときに保険者からその超えた額が高額療養費として支給される。自己負担限度額は次のとおりである。

医療費の自己負担限度額(月額)

○70歳未満の人の限度額

年間所得901万円超	252,600円+(医療費-842,000円)×1%
年間所得600万円超901万円以下	167,400円+(医療費-558,000円)×1%
年間所得201万円超600万円以下	80,100円+(医療費-267,000円)×1%
年間所得210万円以下	57,600円
住民税非課税	35,400円

○70歳以上75歳未満の人の限度額

		外来(個人ごと)	外来+入院(世帯単位)
現役並み所得者		44,400円	80,100円+(医療費-267,000円)×1%
一般		12,000円	44,400円
低所得者	Ⅱ	8,000円	24,600円
	Ⅰ		15,000円

(注) 平成27年1月1日から

表中の用語について

- ・年間所得とは、
前年の総所得金額及び山林所得金額並びに株式・長期(短期)譲渡所得金額等の合計額から基礎控除(33万円)を控除した額(ただし、雑損失の繰越控除額は控除しない。)のことを指す。
- ・現役並み所得者
同一世帯に課税所得145万円以上で70歳以上の国保被保険者がいる者。
- ・低所得者Ⅱ
同一世帯の世帯主と国保被保険者が住民税非課税の者。
- ・低所得者Ⅰ
住民税非課税の世帯で世帯員の所得が一定基準に満たない者。

- 診 療 費 : 診療（入院、入院外、歯科）に要した費用額であり、調剤報酬、入院時食事療養、看護及び移送に要する費用は含まない。
- 件 数 : 毎月支給決定（審査決定）された件数（診療報酬明細書や調剤報酬明細書の枚数など）の総数であり、保険医療機関ごと、被保険者ごとに1件ずつ計上。
- 日 数 : 診療に要した実日数の総数。
- 受 診 率 : 被保険者100人当たりの受診件数をいい、入院、入院外、歯科及びその合計件数を平均被保険者数で除し100を乗じた数。
- 1件当たり日数 : 入院、入院外、歯科及びその合計日数を件数で除した数。
- 1件当たり費用額 : }
1日当たり費用額 : } 入院、入院外、歯科及びその合計費用額を件数、日数、平均被保
1人当たり費用額 : } 険者数で除した数。
- 1人当たり診療費 : }
1人当たり療養 : } 診療費、診療諸費費用額を平均被保険者数で除した数。
諸 費 費 用 額 : }
- 出産育児一時金 : 市町村条例、又は国保組合同規約に基づき支給された出産育児一時金。
- 葬 祭 費 : 市町村条例、又は国保組合同規約に基づき支給された葬祭費。

目 次

I 事業状況

1 一般状況	
(1) 保険者数、被保険者数及び世帯数	1
(2) 被保険者資格の異動状況	2
(3) 被保険者の年齢構成	3
2 財政状況	4
3 保険税(料)の状況	9
4 保険給付の状況	
(1) 医療費(療養諸費)の状況	13
(2) 診療費の諸率	
① 被保険者100人当たり受診件数(受診率)	14
② 1件当たり日数	15
③ 1日当たり診療費	16
④ 1人当たり診療費	17
参考 療養諸費(医療費)と保険税(料)調定額の関係(市町村)	18

II 事業状況報告書(事業年報/集計表)

○ 県 計 (市町村+国保組合)

A表 (一般状況)	19
B表 (経理状況)	20
C表(1)(2)(3) (保険給付状況)	22
E表 (退職者医療にかかる一般状況・経理状況)	25
F(1)(2) (退職者医療にかかる医療給付状況)	26

○ 市町村計

A表 (一般状況)	28
B表 (経理状況)	29
C表(1)(2)(3) (保険給付状況)	31

Ⅲ 統計表

第1表	保険者別一般状況	3 4
第2表	保険者別経理状況	
	(1) 収入	3 6
	(2) 支出	4 0
	(3) 収支差引残等	4 4
第3表	保険者別経理関係諸率	
	(1) 収入関係諸率	4 6
	(2) 支出関係諸率	4 8
第4表	保険者別保険税(料)の状況	
	(1) 賦課	
	医療給付費分	
	一般被保険者分	5 0
	退職被保険者等分	5 4
	全体分	5 8
	後期高齢者支援金分	
	一般被保険者分	6 2
	退職被保険者等分	6 6
	全体分	7 0
	介護納付金分	
	全体分	7 4
	(2) 収納	
	一般被保険者分	7 8
	退職被保険者等分	8 0
	全体分	8 2
第5表	保険者別保険税(料)収納関係諸率	8 4
第6表	保険者別診療諸費給付状況	
	一般被保険者分	8 6
	退職被保険者等分	1 0 6
	全被保険者分	1 1 4
	全被保険者分(未就学児)	1 1 8

第7表 保険者別療養諸費負担区分等

一般被保険者分	1 2 2
退職被保険者等分	1 2 8
全被保険者分	1 3 0
全被保険者分（未就学児）	1 3 1

第8表 保険者別診療費等諸率

(1) 受診率及び1件当たり日数

一般被保険者分	1 3 2
退職被保険者等分	1 3 7
全被保険者分	1 3 9
全被保険者分（未就学児）	1 4 0

(2) 1件当たり費用額及び1日当たり費用額

一般被保険者分	1 4 1
退職被保険者等分	1 4 6
全被保険者分	1 4 8
全被保険者分（未就学児）	1 4 9

(3) 1人当たり費用額

一般被保険者分	1 5 0
退職被保険者等分	1 5 3
全被保険者分	1 5 4
全被保険者分（未就学児）	1 5 4

第9表 保険者別高額療養費支給状況

(1) 一般被保険者分	1 5 6
(2) 退職被保険者等分	1 6 6
(3) 全被保険者分	1 7 0
全被保険者分（未就学児）	1 7 2
(4) 高額介護合算療養費の状況	1 7 4

IV 附表

1	年度別・保険者別世帯数(年間平均)の推移	175
2	年度別・保険者別被保険者数(年間平均)の推移	176
3	年度別・保険者別被保険者数100人当たり受診件数(受診率) の推移(診療費)	177
4	年度別・保険者別被保険者1人当たり療養諸費費用額の推移	178
5	年度別・保険者別1世帯当たり保険税(料)調定額(現年度)の推移	179
6	年度別・保険者別1人当たり保険税(料)調定額(現年度)の推移	180

I . 事 業 状 況

- (注) 1 統計表等において、合計項目の数値が各種構成項目の合計値と一致しない場合は、表示単位未満四捨五入によるものである。
- 2 「－」は係数のない場合等を表す。

1. 一般状況

(1) 保険者数、被保険者数及び世帯数

県内保険者数は平成26年度末現在で、41市町村、1組合の合計42保険者である。

国保加入世帯は、平成26年度末現在で253,041世帯であり、前年度に比べ0.8%減少している。

県人口が増加しているのに対し、被保険者数は平成18年度以降減少しており、平成26年度は年度末現在で472,195人と、前年度に比べて2.5%減少している。

また、県人口に対する加入割合は32.5%、1世帯当たりの被保険者数は1.87人であり、どちらも年々減少している。

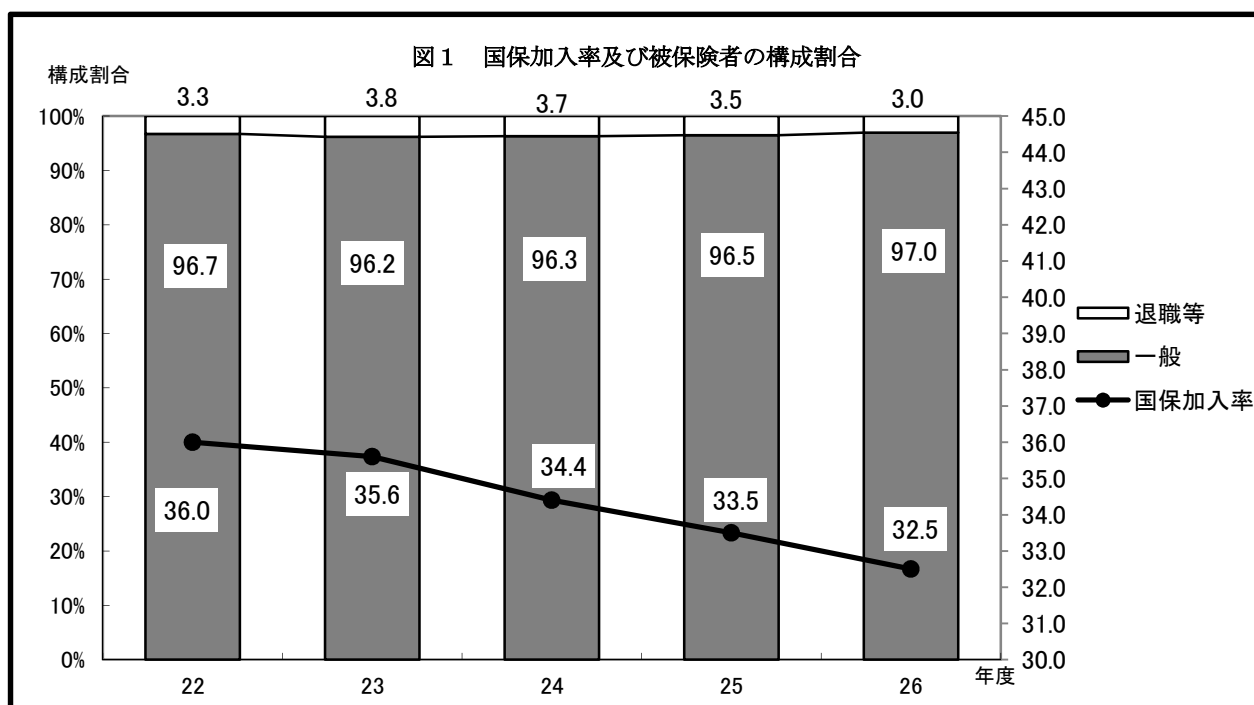
被保険者の構成割合は、一般被保険者が457,820人(前年度比△2.1%)、退職被保険者等が14,375人(前年度比△15.3%)となった。

表1 年度別県人口数、被保険者数及び世帯数の推移(年度末現在)

年度	県人口 (人) A	国保加入 世帯数 (世帯) B	被保険 者数 (人) C	内 訳				国保加入 割合 (%) C/A	1世帯当 たり 被保険者数 (人) C/B
				一般		退職等			
				人数	割合	人数	割合		
22	1,413,583	256,266	509,240	492,539	96.7	16,701	3.3	36.0	1.99
23	1,422,938	258,316	506,100	486,885	96.2	19,215	3.8	35.6	1.96
24	1,437,994	256,764	495,280	476,904	96.3	18,376	3.7	34.4	1.93
25	1,448,358	254,986	484,549	467,581	96.5	16,968	3.5	33.5	1.90
26	1,454,023	253,041	472,195	457,820	97.0	14,375	3.0	32.5	1.87

(注) 1 県人口は、22年度～24年度は各年3月31日現在、25、26年度は各年1月1日現在における「住民基本台帳人口」による。

2 被保険者数、世帯数は各年年度末時点のもの。



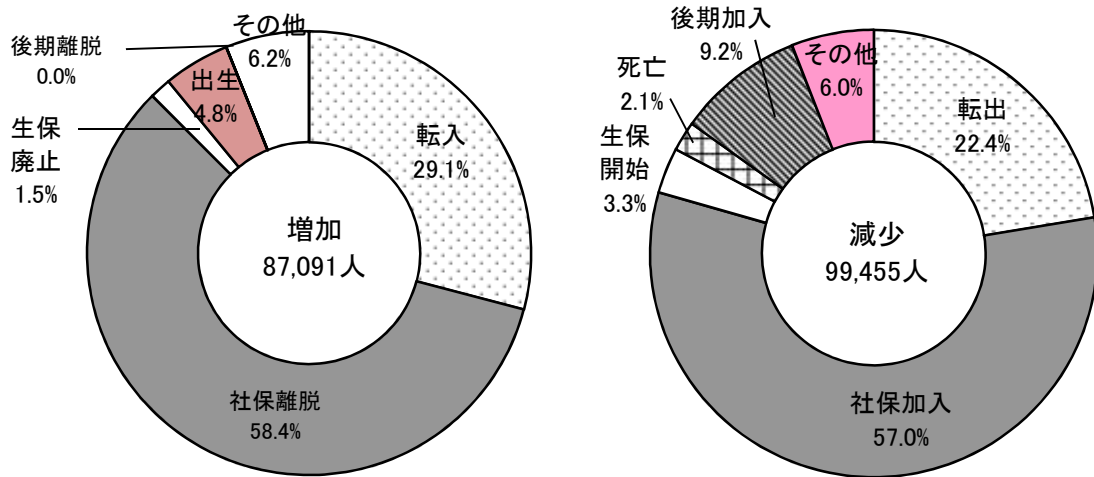
(2) 被保険者資格の異動状況

平成26年度において国保被保険者の資格を取得した者は、87,091人であり、事由別にみると被用者保険の資格を喪失したことによるものが最も多く58.4%を占める。

一方、国民健康保険の資格を喪失した者は、99,455人となっており、事由別にみると被用者保険に加入したことによるものが最も多く57.0%を占める。

また、差引増減をみると、転入・転出の差(3,034人増)、出生・死亡の差(2,084人増)で増加しているが、社保離脱・加入の差(5,779人減)、生保廃止・開始の差(1,959人減)、後期離脱・加入の差(9,116人減)、その他の差(628人減)で減少しており、総数として12,364人の減少となっている。

図2 平成26年度の被保険者増減内訳(市町村+国保組合)



(注) 端数処理により合計が合わないことがある。

表2-1 被保険者数増減内訳の年度別推移(市町村+国保組合)

(単位: 人, %)

年度	増加							減少						
	転入 (構成比)	社保離脱 (構成比)	生保廃止 (構成比)	出生 (構成比)	後期離脱 (構成比)	その他 (構成比)	計 (構成比)	転出 (構成比)	社保加入 (構成比)	生保開始 (構成比)	死亡 (構成比)	後期加入 (構成比)	その他 (構成比)	計 (構成比)
22	25,597 (29.0)	51,431 (58.2)	1,142 (1.3)	4,997 (5.7)	101 (0.1)	5,109 (5.7)	88,377 (100.0)	21,519 (23.5)	49,041 (53.5)	3,760 (4.1)	2,215 (2.4)	9,392 (10.3)	5,674 (6.2)	91,601 (100.0)
23	27,187 (30.4)	52,221 (58.3)	1,491 (1.7)	4,765 (5.3)	90 (0.1)	3,811 (4.2)	89,565 (100.0)	21,538 (23.2)	51,530 (55.6)	3,817 (4.1)	2,080 (2.2)	9,097 (9.8)	4,602 (5.1)	92,664 (100.0)
24	25,937 (29.5)	52,025 (59.2)	1,272 (1.4)	4,570 (5.2)	6 (0.0)	4,052 (4.7)	87,862 (100.0)	21,566 (21.9)	56,672 (57.5)	3,766 (3.8)	2,115 (2.1)	9,336 (9.5)	5,183 (5.2)	98,638 (100.0)
25	25,810 (29.0)	52,675 (59.2)	1,338 (1.5)	4,665 (5.2)	4 (0.0)	4,465 (5.1)	88,957 (100.0)	21,748 (21.8)	57,353 (57.5)	3,468 (3.5)	2,125 (2.1)	9,282 (9.3)	5,705 (5.8)	99,681 (100.0)
26	25,325 (29.1)	50,903 (58.4)	1,342 (1.5)	4,211 (4.8)	8 (0.0)	5,302 (6.2)	87,091 (100.0)	22,291 (22.4)	56,682 (57.0)	3,301 (3.3)	2,127 (2.1)	9,124 (9.2)	5,930 (6.0)	99,455 (100.0)

(注) 端数処理により合計が合わないことがある。

表2-2 差引増減(増加-減少)の年度別推移(市町村+国保組合)

(単位: 人)

年度	転入・転出	社保離脱・加入	生保廃止・開始	出生・死亡	後期離脱・加入	その他	計
22	4,078	2,390	△ 2,618	2,782	△ 9,291	△ 565	△ 3,224
23	5,649	691	△ 2,326	2,685	△ 9,007	△ 791	△ 3,099
24	4,371	△ 4,647	△ 2,494	2,455	△ 9,330	△ 1,131	△ 10,776
25	4,062	△ 4,678	△ 2,130	2,540	△ 9,278	△ 1,240	△ 10,724
26	3,034	△ 5,779	△ 1,959	2,084	△ 9,116	△ 628	△ 12,364

(3) 被保険者の年齢構成（市町村+国保組合）

平成26年度10月1日現在における75歳未満の沖縄県の人口は約127万8千人で、それに対する国保被保険者総数は約48万1千人と県人口の37.62%が国保に加入していることになる。

また、年齢階層別(5歳階層別)では、60歳以上の国保加入率が66.39%と高く、60歳以上の各階層においてもそれぞれ50%を超えている。

表3 県人口及び国保被保険者の年齢構成（市町村+国保組合）

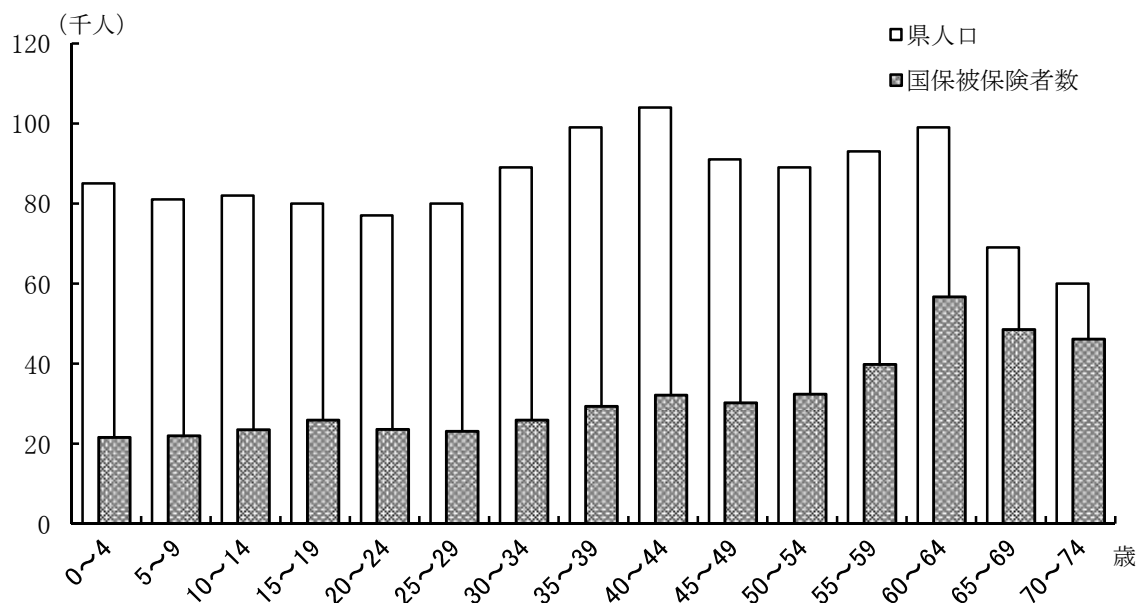
年齢階層別	県人口（千人）		国保被保険者数（千人）		国保加入率 B/A%
	実数 A	構成比%	実数 B	構成比%	
総数	1,278	100.00	481	100.00	37.62
0～4歳	85	6.65	22	4.49	25.39
5～9	81	6.34	22	4.58	27.18
10～14	82	6.42	24	4.89	28.66
15～19	80	6.26	26	5.38	32.34
20～24	77	6.03	24	4.90	30.61
25～29	80	6.26	23	4.80	28.87
30～34	89	6.96	26	5.39	29.11
35～39	99	7.75	29	6.10	29.64
40～44	104	8.14	32	6.68	30.89
45～49	91	7.12	30	6.29	33.21
50～54	89	6.96	32	6.74	36.39
55～59	93	7.28	40	8.28	42.83
60～64	99	7.75	57	11.80	57.28
65～69	69	5.40	49	10.09	70.30
70～74	60	4.69	46	9.60	76.90
(再掲) 60～	228	17.84	151	31.48	66.39

(注) 県人口は、平成26年10月1日現在推計人口（総務省統計局）による。

国保被保険者数は、平成26年度国民健康保険実態調査による。

端数処理により合計が合わないことがある。

図3 県人口と国保被保険者の年齢階層別分布状況（市町村+国保組合）



2. 財政状況

(1) 決算収支の状況

平成26年度における全保険者の決算状況は、収入総額2,004億円（伸び率3.25%）、支出総額2,104億円（伸び率2.65%）であり、収支差引額100億円の赤字となっている。前年度と比較すると、9億円赤字が減少した。赤字保険者は、全42保険者中14保険者となっている。

収支状況を科目別にみると、収入では国庫支出金の割合が最も大きく782億円（伸び率4.60%）で、総額の39.03%を占める。

一方、支出では保険給付費の割合が最も大きく、1,177億円（伸び率1.36%）で総額の55.93%を占める。

表4 年度別決算収支の状況

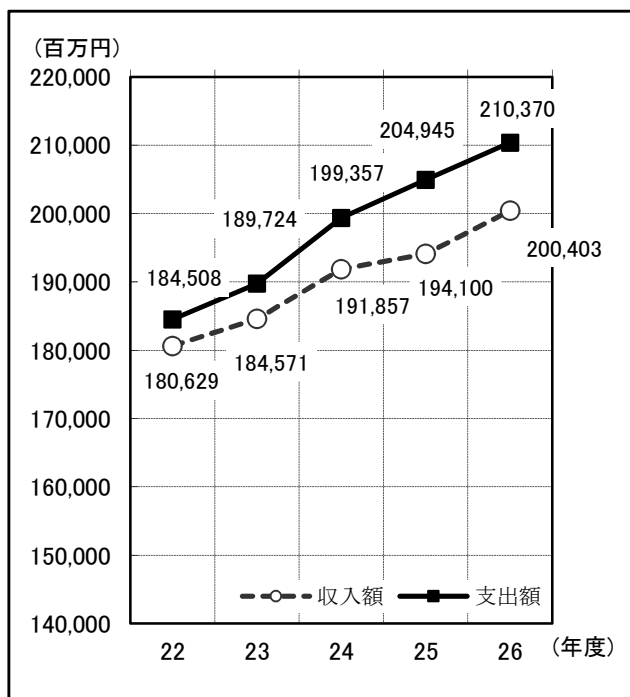
（単位：千円）

年度	区分	収入額	支出額	収支差引額	収支差引額			
					剰余(黒字)		不足(赤字)	
					保険者数	金額	保険者数	金額
20	市町村	165,750,712	173,855,698	△ 8,104,986	21	448,156	20	8,553,142
	組合	475,506	403,115	72,391	1	72,391	0	0
	合計	166,226,218	174,258,813	△ 8,032,595	22	520,547	20	8,553,142
21	市町村	173,014,070	180,690,708	△ 7,676,638	24	1,103,589	17	8,780,227
	組合	492,616	382,952	109,664	1	109,664	0	0
	合計	173,506,686	181,073,660	△ 7,566,974	25	1,213,253	17	8,780,227
22	市町村	180,107,212	184,109,710	△ 4,002,498	28	2,263,098	13	6,265,596
	組合	522,151	398,656	123,495	1	123,495	0	0
	合計	180,629,362	184,508,366	△ 3,879,003	29	2,386,593	13	6,265,596
23	市町村	184,081,601	189,321,400	△ 5,239,799	31	2,608,110	10	7,847,909
	組合	489,655	402,159	87,496	1	87,496	0	0
	合計	184,571,256	189,723,559	△ 5,152,303	32	2,695,605	10	7,847,909
24	市町村	191,401,780	199,026,360	△ 7,624,579	27	2,109,218	14	9,733,797
	組合	455,133	330,813	124,320	1	124,320	0	0
	合計	191,856,913	199,357,173	△ 7,500,260	28	2,233,537	14	9,733,797
25	市町村	193,613,096	204,595,746	△ 10,982,650	26	1,950,223	15	12,932,873
	組合	487,183	348,762	138,421	1	138,421	0	0
	合計	194,100,279	204,944,508	△ 10,844,229	27	2,088,644	15	12,932,873
26	市町村	199,890,863	210,029,751	△ 10,138,888	27	1,986,677	14	12,125,565
	組合	512,317	340,703	171,614	1	171,614	0	0
	合計	200,403,181	210,370,454	△ 9,967,274	28	2,158,292	14	12,125,565

（注） 端数処理により合計が合わないことがある。

図4-1 年度別決算収支の推移

(1) 市町村+国保組合



(2) 市町村

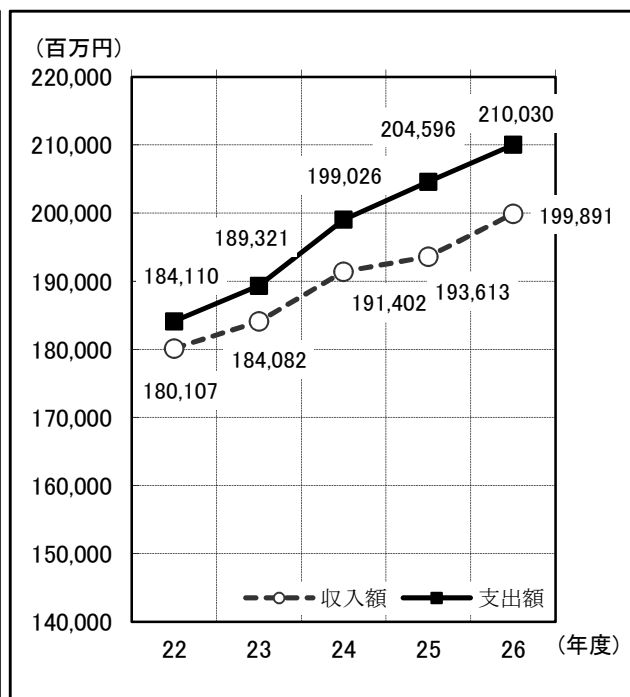
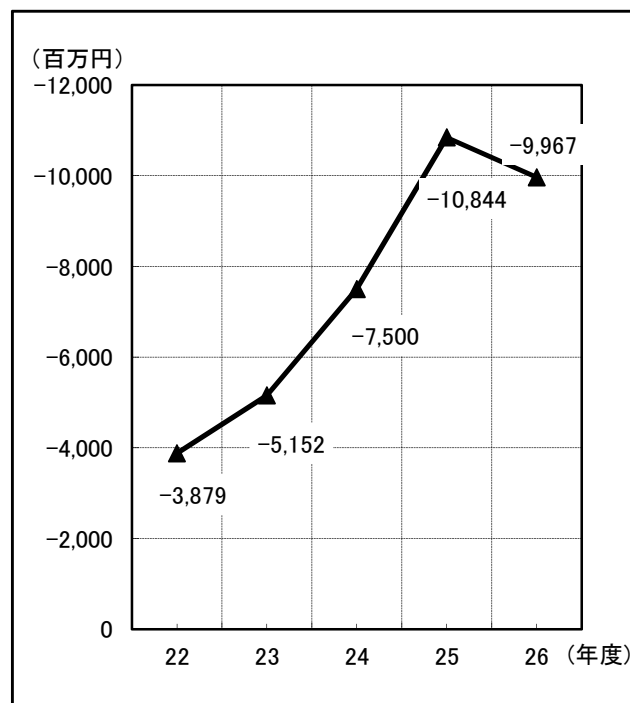


図4-2 年度別収支差引額の推移

(1) 市町村+国保組合



(2) 市町村

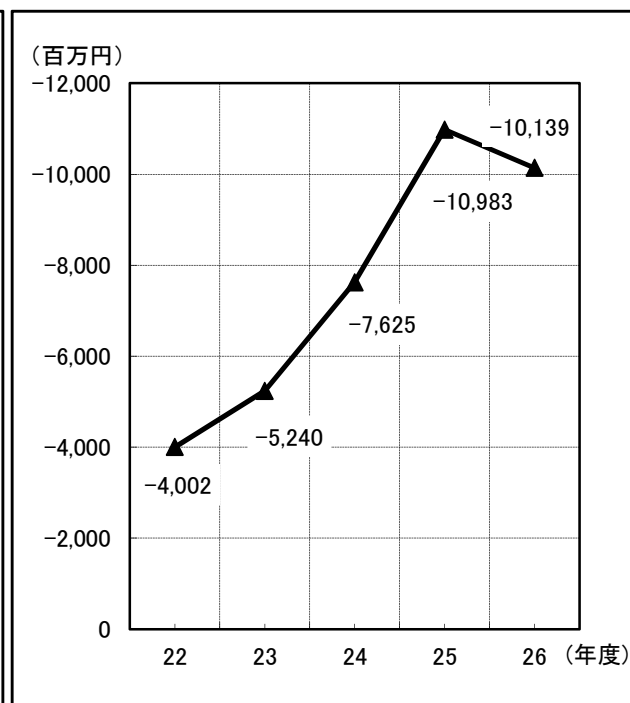


表5 平成26年度科目別決算収支の状況

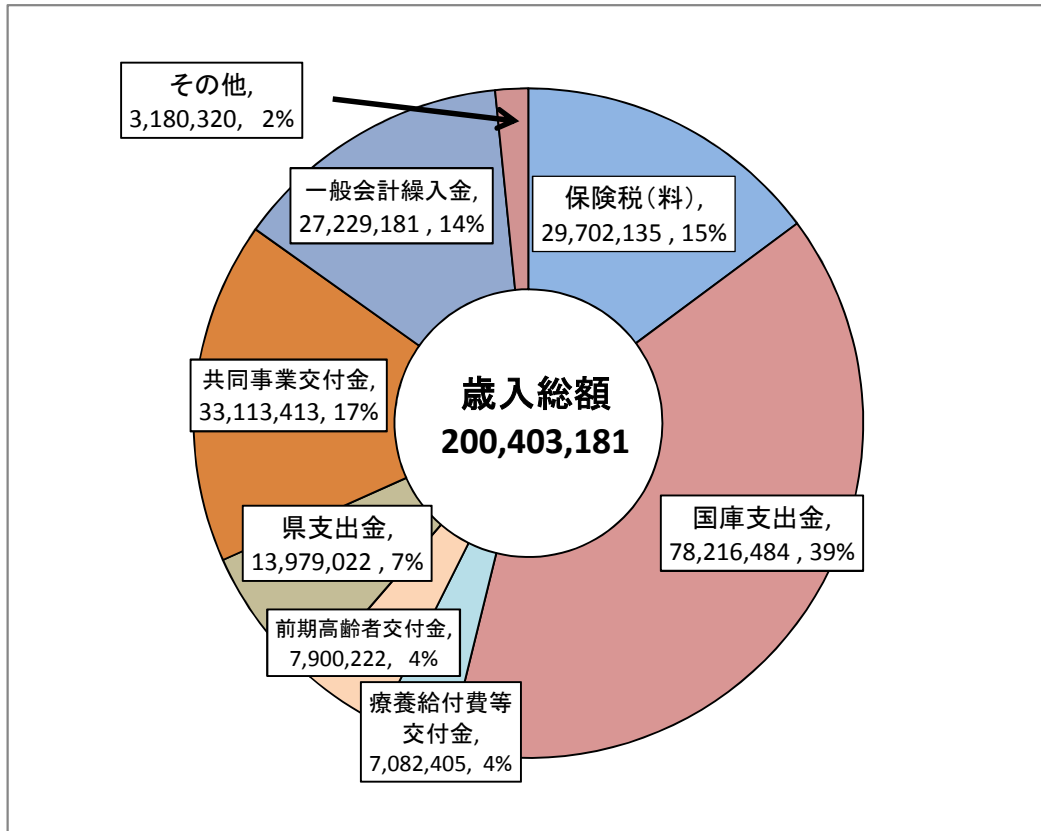
科 目		平成25年度	平成26年度	構成比	対前年度		
		決 算 額	決 算 額		増減率		
		千円	千円	%	%		
歳	(保険料)	一般被保険者分	27,677,850	28,086,344	14.01	1.48	
		退職被保険者分	1,844,957	1,615,791	0.81	△ 12.42	
		計	29,522,807	29,702,135	14.82	0.61	
	国庫支出金	事務費負担金	1,716	1,680	0.00	△ 2.11	
		療養給付費等負担金	43,265,471	44,754,944	22.33	3.44	
		高額医療費共同事業負担金	1,591,144	1,736,561	0.87	9.14	
		特定健康診査等負担金	231,919	221,425	0.23	△ 4.52	
		普通調整交付金	23,308,534	24,260,926	12.11	4.09	
		特別調整交付金	6,377,869	7,240,393	3.61	13.52	
		出産育児一時金等補助金	2,372	555	0.00	△ 76.60	
		特別対策費補助金	0	0	0.00	-	
		計	74,779,024	78,216,484	39.03	4.60	
	入	療養給付費交付金	7,946,953	7,082,405	3.53	△ 10.88	
		前期高齢者交付金	9,061,792	7,900,222	3.94	△ 12.82	
		都道府県支出金	13,283,522	13,979,022	6.98	5.24	
		連合会支出金	0	0	0.00	-	
		共同事業交付金	31,655,439	33,113,413	16.52	4.61	
		繰入金	一般会計(市町村補助)	24,407,558	27,229,181	13.59	11.56
			基金等	635,433	561,978	0.28	△ 11.56
			直診勘定	0	0	0.00	-
繰越金		2,209,818	2,026,572	1.01	△ 8.29		
その他の収入		597,933	591,770	0.30	△ 1.03		
歳入合計	194,100,279	200,403,181	100.00	3.25			
歳	総務費	3,843,854	3,887,850	1.85	1.14		
	保険給付費	療養給付費	93,380,056	94,907,594	45.11	1.64	
		療養費	731,740	761,421	0.36	4.06	
		小計	94,111,796	95,669,015	45.48	1.65	
		高額療養費	14,172,250	14,845,325	7.06	4.75	
		高額介護合算療養費	2,150	10,268	0.00	377.45	
		移送費	239	1,066	0.00	346.34	
		出産育児諸費	1,837,964	1,635,104	0.78	△ 11.04	
		葬祭諸費	48,800	51,320	0.02	5.16	
		育児諸費	0	0	0.00	-	
		その他	84	252	0.00	200.00	
	計	110,173,284	112,212,350	53.34	1.85		
	退職者等被保険者給付費	療給・療養費	4,791,018	4,371,426	2.08	△ 8.76	
		高額療養費	781,216	736,770	0.35	△ 5.69	
		高額介護合算療養費	28	370	0.00	1199.63	
		移送費	0	21	0.00	-	
	小計	5,572,262	5,108,587	2.43	△ 8.32		
	審査支払手数料	332,099	331,537	0.16	△ 0.17		
	計	116,077,645	117,652,474	55.93	1.36		
	出	援齢後金者期等支高	後期高齢者支援金	26,131,575	25,936,676	12.33	△ 0.75
事務費拠出金			2,117	1,839	0.00	△ 13.10	
計		26,133,691	25,938,515	12.33	△ 0.75		
付齢前期金者期等納高		前期高齢者納付金	64,917	54,088	0.03	△ 16.68	
		事務費拠出金	2,117	1,839	0.00	△ 13.10	
計		67,033	55,927	0.03	△ 16.57		
健老人金拠出保		医療費拠出金	37	0	0.00	△ 100.00	
		事務費拠出金	926	864	0.00	△ 6.67	
計		963	864	0.00	△ 10.30		
介護納付金		12,072,974	12,370,800	5.88	2.47		
共同事業拠出金	31,663,795	33,108,905	15.74	4.56			
保健事業費	1,449,071	1,494,908	0.71	3.16			
直診勘定繰出金	0	0	0.00	-			
基金等積立金	711,103	470,188	0.22	△ 33.88			
公債費	10,365	11,262	0.01	8.65			
その他の支出	3,180,201	2,445,889	1.16	△ 23.09			
前年度繰上充用金	9,733,813	12,932,873	6.15	32.87			
歳出合計	204,944,508	210,370,454	100.00	2.65			
収支差引残	△ 10,844,229	△ 9,967,274	-	-			

(注) 端数処理により合計が合わないことがある。

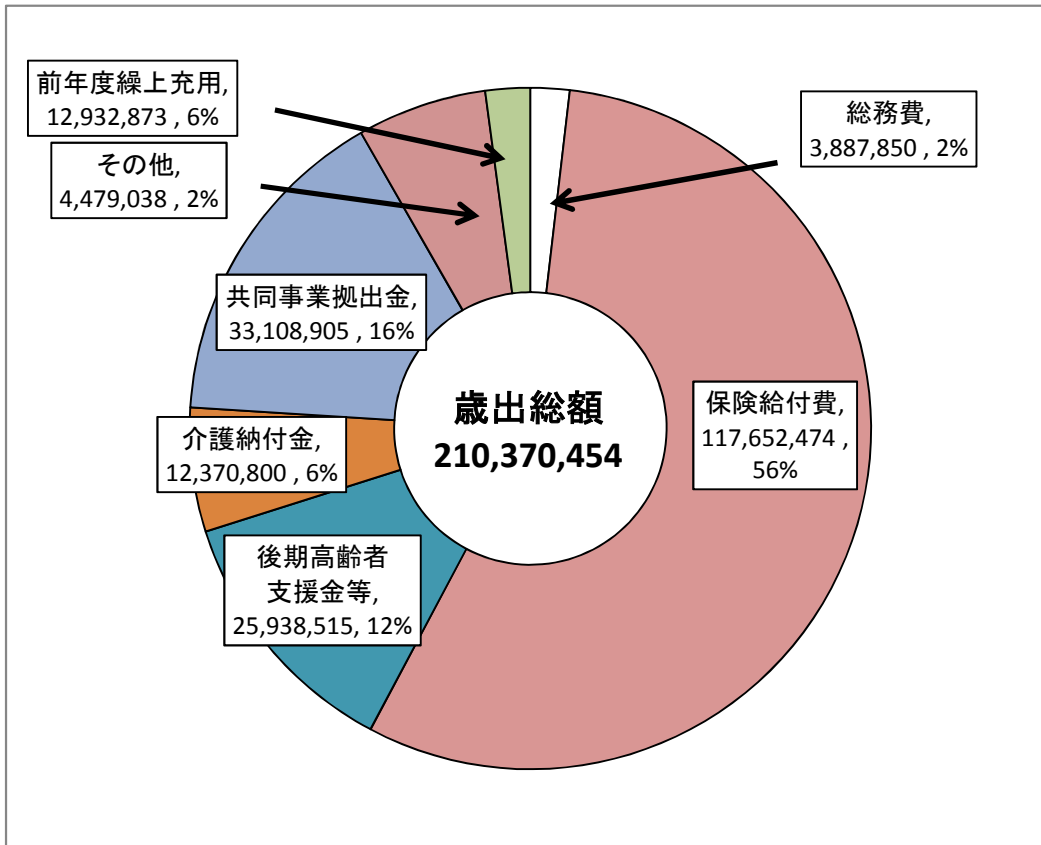
図5 平成26年度 歳入歳出の構成比（市町村+国保組合）

（単位：千円）

歳入



歳出



（注）端数処理により合計が合わないことがある。

表6 歳入総額に占める保険税(料)及び国庫支出金等の状況

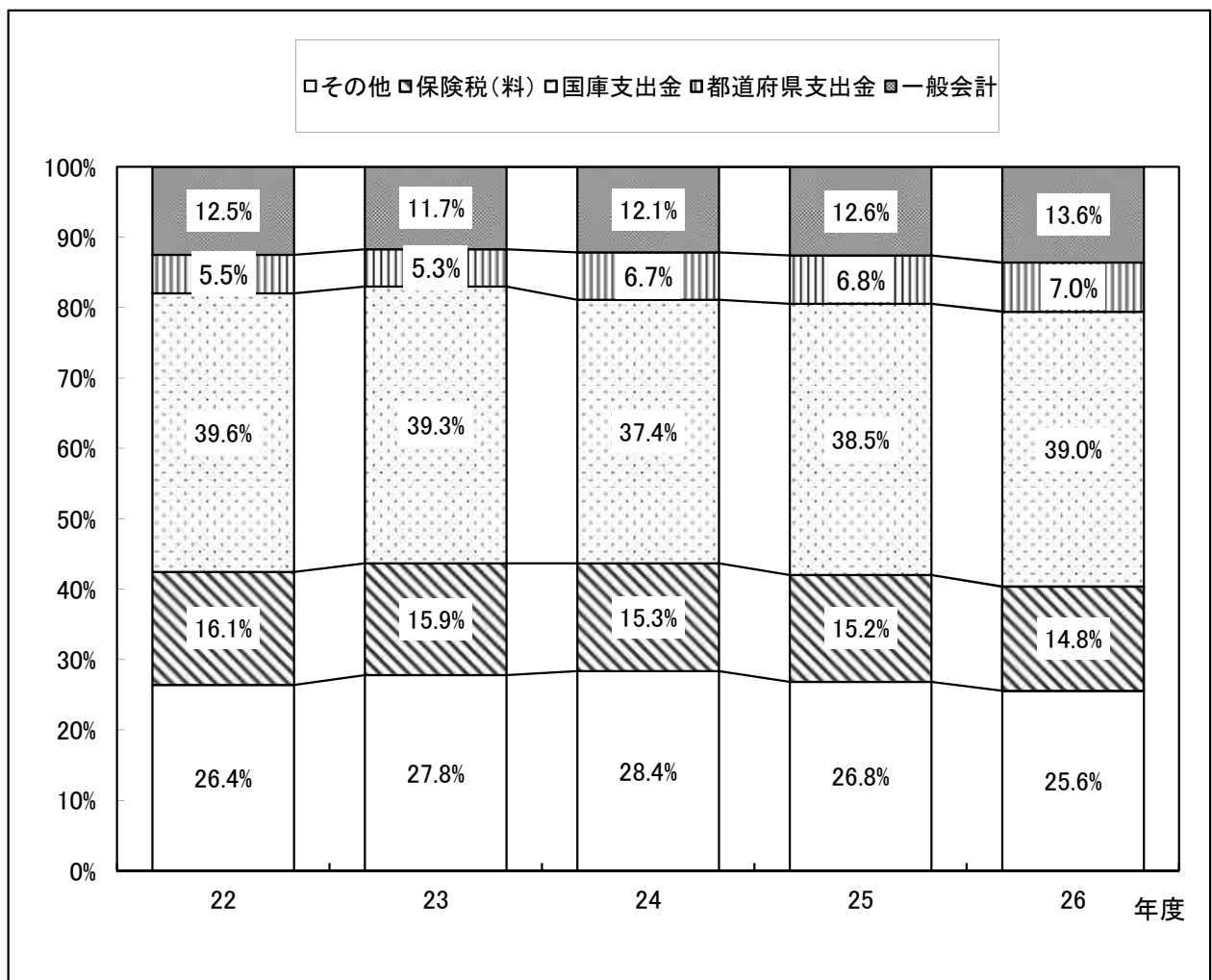
(単位:千円、%)

年度	歳入総額	保険税(料)	構成比	対前年	都道府県支出金	構成比	対前年	国庫支出金	構成比	対前年	一般会計	構成比	対前年
22	180,629,362	29,068,091	16.09	0.99	9,900,176	5.48	1.07	71,441,169	39.55	1.04	22,529,016 (7,440,683)	12.47	0.98
23	184,571,256	29,312,980	15.88	1.01	9,724,303	5.27	0.98	72,619,007	39.34	1.02	21,601,269 (7,473,439)	11.70	0.96
24	191,856,913	29,356,519	15.30	1.00	12,907,896	6.73	1.33	71,847,814	37.45	0.99	23,301,731 (7,401,846)	12.15	1.08
25	194,100,279	29,522,807	15.21	1.01	13,283,522	6.84	1.03	74,779,024	38.53	1.04	24,407,558 (7,377,939)	12.57	1.05
26	200,403,181	29,702,135	14.82	1.01	13,979,022	6.98	1.05	78,216,484	39.03	1.05	27,229,181 (8,020,059)	13.59	1.12

(注) 「一般会計」は、法定外を含む一般会計からの繰入

()は保険基盤安定負担金

図6 歳入総額に占める保険税(料)及び国庫支出金等の年度別推移



3. 保険税(料)の状況

平成26年度の収納率(市町村+国保組合)は、現年度分は93.77%で前年度より0.22%の増加、滞納繰越分は17.98%で前年度より1.93%の増加となっている。

収納率(現年度分)を全国平均と比較すると、平成19年度以降、毎年度で全国を上回っており、平成26年度においては1.60%上回った。

平成26年度の1人当たり調定額は61,942円で前年度より2.60%増、1世帯当たり調定額は116,682円で前年度より0.98%増となっている。

表7 保険税(料)年度別推移

(単位：千円, %)

年度	区分	現年度					滞納繰越			
		調定額	対前年度比	収納額	収納率		調定額	対前年度比	収納額	収納率
					本県	全国平均				
21	市町村	30,485,016	0.98	27,704,325	91.00	88.01	11,251,346	1.00	1,361,810	12.15
	組合	292,851	1.02	292,244	99.79	99.93	1,738	0.99	1,738	100.00
	合計	30,777,867	0.98	27,996,569	91.08	89.52	11,253,083	1.00	1,363,548	12.17
22	市町村	29,977,441	0.98	27,431,547	91.60	88.61	11,193,449	0.99	1,287,195	11.55
	組合	285,540	0.98	284,799	99.74	99.92	690	0.40	565	81.95
	合計	30,262,981	0.98	27,716,346	91.68	90.04	11,194,139	0.99	1,287,760	11.55
23	市町村	29,999,472	1.00	27,586,802	92.02	89.39	10,969,379	0.98	1,390,852	12.73
	組合	276,907	0.97	276,324	99.79	99.93	920	1.33	920	100.00
	合計	30,276,379	1.00	27,863,126	92.09	90.74	10,970,299	0.98	1,391,772	12.73
24	市町村	29,753,877	0.99	27,552,978	92.68	89.86	10,711,584	0.98	1,458,230	13.67
	組合	269,482	0.97	268,887	99.78	99.94	583	0.63	412	70.58
	合計	30,023,359	0.99	27,821,865	92.74	91.17	10,712,168	0.98	1,458,642	13.67
25	市町村	29,481,836	0.99	27,544,273	93.49	90.42	10,197,210	0.95	1,629,820	16.05
	組合	270,469	1.00	269,629	99.69	99.96	767	1.32	150	19.53
	合計	29,752,305	0.99	27,813,902	93.55	91.66	10,197,976	0.95	1,629,970	16.05
26	市町村	29,556,383	1.00	27,682,125	93.72	90.95	9,268,538	0.91	1,662,073	17.98
	組合	267,795	0.99	267,414	99.86	99.96	599	0.78	408	68.14
	合計	29,824,178	1.00	27,949,538	93.77	92.17	9,269,137	0.91	1,662,481	17.98

図 7-1 年度別収納率の推移（現年分・市町村+国保組合）

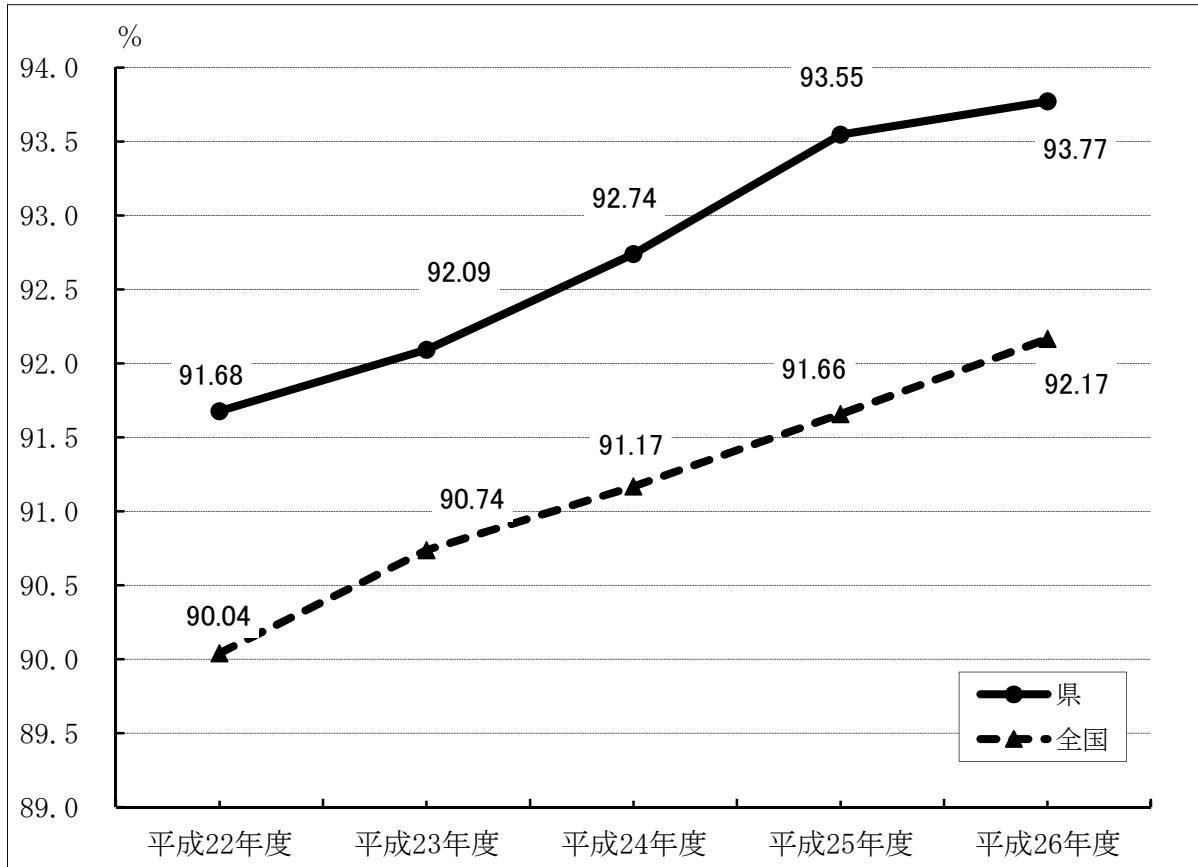


図 7-2 年度別収納率の推移（現年分・市町村）

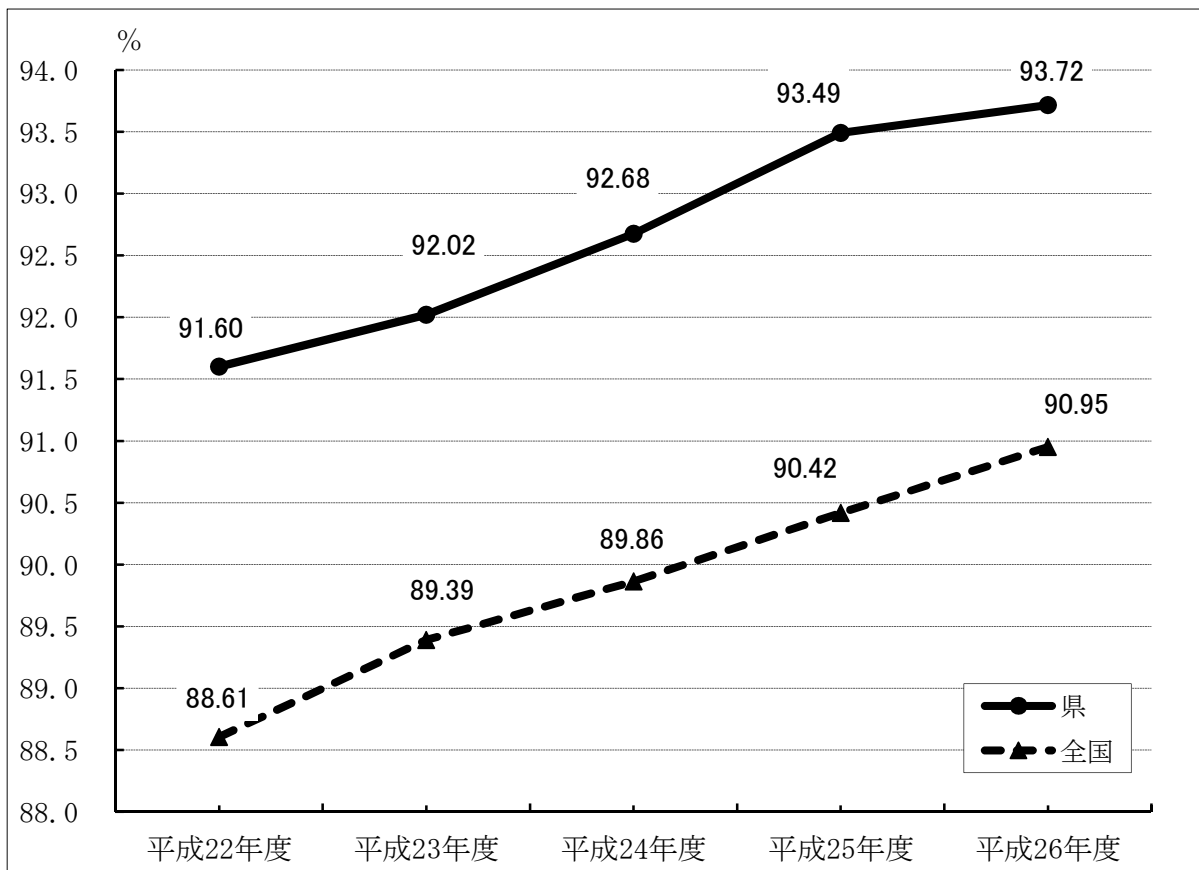


表8 年度別保険税(料)の賦課状況

(単位：円,%)

年度	区分	1世帯当たり保険税(料) 調定額				1人当たり保険税(料) 調定額				収納率(現年度)	
		県平均	対前年度比	全国平均	対前年度比	県平均	対前年度比	全国平均	対前年度比	本県	全国平均
22	市町村	117,026	0.98	154,872	0.97	58,504	0.99	88,578	0.97	91.60	88.61
	組合	483,147	0.98	292,336	1.01	203,666	1.01	137,804	1.01	99.74	99.92
	合計	117,869	0.98	164,679	0.97	58,900	0.99	92,776	0.98	91.68	90.04
23	市町村	115,927	0.99	155,688	1.01	58,822	1.01	89,666	1.01	92.02	89.39
	組合	476,605	0.99	311,287	1.06	204,662	1.00	147,798	1.07	99.79	99.93
	合計	116,735	0.99	166,310	1.01	59,208	1.01	94,410	1.02	92.09	90.74
24	市町村	115,084	0.99	157,727	1.01	59,202	1.01	92,170	1.03	92.68	89.86
	組合	470,301	0.99	324,753	1.04	205,398	1.00	155,358	1.05	99.78	99.94
	合計	115,869	0.99	167,557	1.01	59,583	1.01	96,035	1.02	92.74	91.17
25	市町村	114,756	1.00	158,464	1.00	59,984	1.01	93,175	1.01	93.49	90.42
	組合	463,926	0.99	335,070	1.03	207,734	1.01	161,562	1.04	99.69	99.96
	合計	115,547	1.00	170,128	1.02	60,374	1.01	98,604	1.03	93.55	91.66
26	市町村	115,894	1.01	156,508	0.99	61,550	1.03	93,203	1.00	93.72	90.95
	組合	467,356	1.01	342,959	1.02	208,239	1.00	167,071	1.03	99.86	99.96
	合計	116,682	1.01	168,881	0.99	61,942	1.03	99,108	1.01	93.77	92.17

図8 保険税(料)調定額等の年度別推移

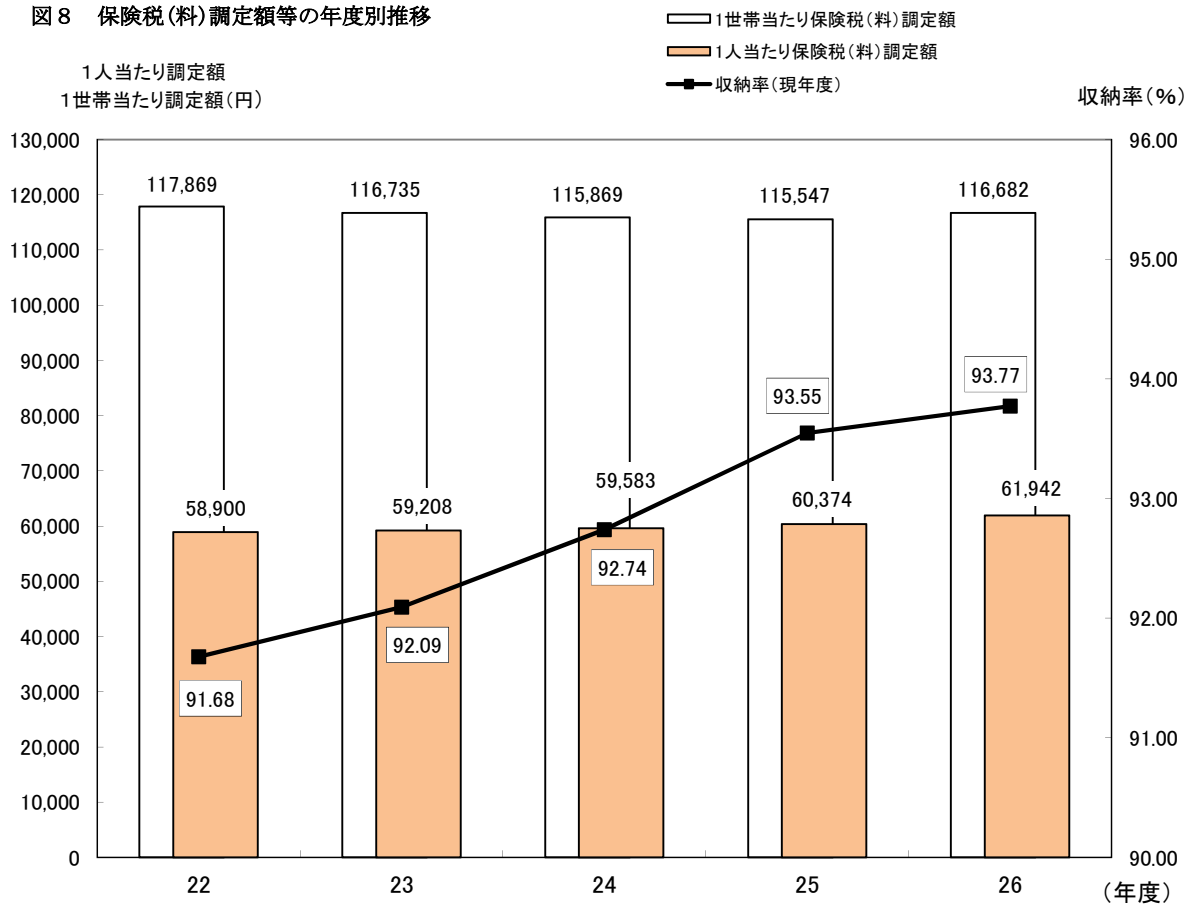


表9 低所得者に対する保険税(料)軽減状況

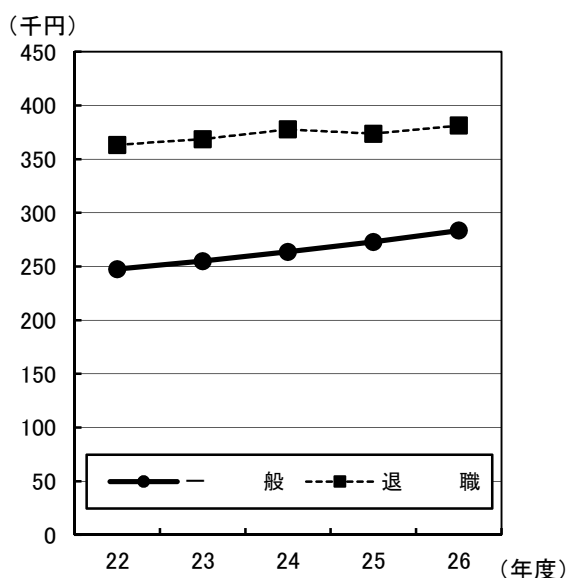
			平成22年度	平成23年度	平成24年度	平成25年度	平成26年度
7割軽減	世帯数	実数	98,744	100,825	100,297	101,857	99,691
		割合(%)	38.4	38.9	38.4	39.4	38.8
	被保険数	実数	170,260	171,366	166,844	169,101	162,564
		割合(%)	33.0	33.4	32.7	34.0	33.4
	軽減額(千円)		4,066,259	4,111,164	4,049,049	4,125,338	4,096,238
6割軽減	世帯数	実数	935	86	98	90	86
		割合(%)	0.4	0.0	0.0	0.0	0.0
	被保険数	実数	1,542	110	132	129	122
		割合(%)	0.3	0.0	0.0	0.0	0.0
	軽減額(千円)		28,480	1,382	1,633	1,568	1,485
5割軽減	世帯数	実数	24,901	25,472	26,115	23,879	42,929
		割合(%)	9.7	9.8	10.0	9.2	16.7
	被保険数	実数	81,576	82,990	84,806	77,431	111,352
		割合(%)	15.8	16.2	16.6	15.6	22.9
	軽減額(千円)		1,112,255	1,131,803	1,163,324	1,066,608	1,684,939
4割軽減	世帯数	実数	263	9	9	7	19
		割合(%)	0.1	0.0	0.0	0.0	0.0
	被保険数	実数	872	35	37	28	49
		割合(%)	0.2	0.0	0.0	0.0	0.0
	軽減額(千円)		9,224	185	196	152	306
2割軽減	世帯数	実数	32,932	33,946	35,058	33,675	25,278
		割合(%)	12.8	13.1	13.4	13.0	9.8
	被保険数	実数	73,370	74,030	75,291	71,547	59,017
		割合(%)	14.2	14.4	14.8	14.4	12.1
	軽減額(千円)		451,719	459,696	471,726	451,805	368,915
合計	世帯数	実数	157,775	160,338	161,577	159,508	168,003
		割合(%)	61.4	61.8	61.9	61.6	65.4
	被保険数	実数	327,620	328,531	327,110	318,236	333,104
		割合(%)	63.5	64.0	64.1	63.9	68.4
	軽減額(千円)		5,667,937	5,704,230	5,685,929	5,645,472	6,151,882

(注)介護分を除く

4. 保険給付の状況

(1) 医療費（療養諸費）の状況

図9 年度別1人当たり医療費の推移



平成26年度の医療費（療養諸費）は、一般分が対前年度比1.8%増の1,318億円、退職分が8.8%減の62億円、全体では1.3%増の1,381億円となっている。

また、全体に対する構成比では、一般分が95.5%、退職分が4.5%となっている。

一方、平成26年度の被保険者1人当たりの医療費は、一般分が対前年度比3.9%増の283,426円、退職分が2.0%増の381,296円で、全体では3.7%増の286,750円となっている。一般に対する相対比で見ると、退職分が約1.3倍となっている。

表10-1 年度別医療費（療養諸費）の推移（市町村+国保組合）

（単位：百万円，%）

区分 年度	医療費 総額					
	合計		一般		退職	
		伸び率		伸び率		伸び率
22	128,966	3.4	123,408	2.8	5,558	19.2
23	132,575	2.8	125,614	1.8	6,961	25.2
24	135,123	1.9	127,711	1.7	7,412	6.5
25	136,316	0.9	129,480	1.4	6,836	△ 7.8
26	138,067	1.3	131,830	1.8	6,237	△ 8.8
構成比	100.0		95.5		4.5	

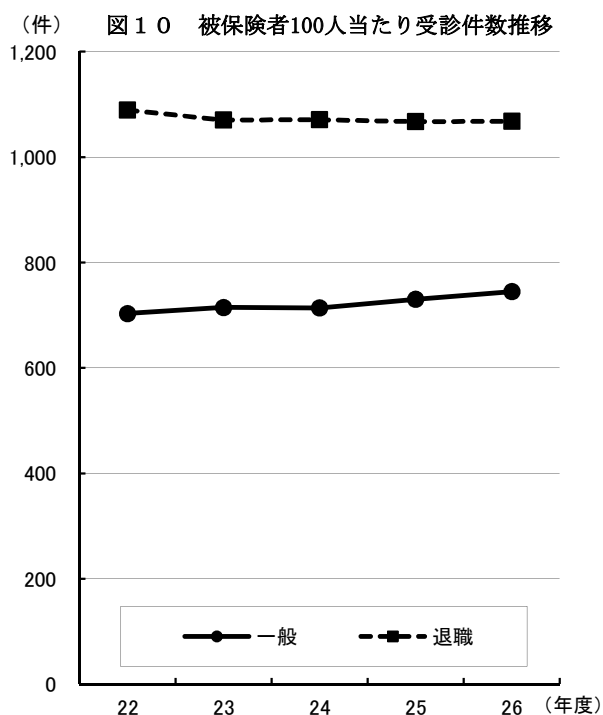
表10-2 年度別1人当たりの医療費（療養諸費）の推移（市町村+国保組合）（単位：円，%）

区分 年度	合計			一般			退職		
		伸び率	対全国比		伸び率	対全国比		伸び率	対全国比
	22	251,001	4.3	86.9	247,557	4.1	87.1	363,192	1.8
23	259,262	3.3	87.0	255,070	3.0	87.0	368,552	1.5	97.0
24	268,159	3.4	87.9	263,721	3.4	87.8	377,660	2.5	97.4
25	276,615	3.2	88.2	272,872	3.5	88.2	373,733	△1.0	95.8
26	286,750	3.7	89.1	283,426	3.9	88.9	381,296	2.0	97.4
一般を1とした場合の相対比				1.0			1.3		

（注）全国値は、国事業年報による。

(2) 診療費の諸率

①被保険者100人当たり受診件数（受診率）



平成26年度の受診率は、全体の診療費計で755.818と前年度比1.7%増となっている。

診療別では入院23.825、入院外610.500、歯科121.493となった。

一般・退職別にみると、一般が前年度比2.0%増の744.842、退職が0.1%増の1,067.946となっており、退職は一般に比べ多受診となっている。

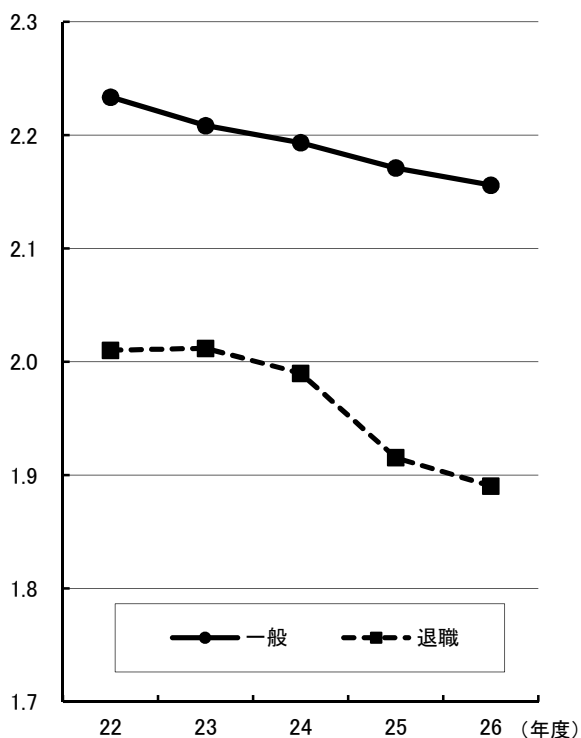
表11 年度別被保険者100人当たり受診件数

(単位：件)

	年度	被保険者100人当たり受診件数				対前年度伸び率 (%)			
		入院	入院外	歯科	診療費計	入院	入院外	歯科	診療費計
一般	22	22.923	576.476	103.787	703.185	1.3	0.4	3.4	0.9
	23	22.888	584.399	107.433	714.720	△ 0.2	1.4	3.5	1.6
	24	23.029	582.023	108.682	713.734	0.6	△ 0.4	1.2	△ 0.1
	25	23.429	593.181	113.802	730.412	1.7	1.9	4.7	2.3
	26	23.858	601.579	119.405	744.842	1.8	1.4	4.9	2.0
退職	22	24.869	906.573	157.514	1,088.957	△ 1.5	△ 2.0	1.0	△ 1.6
	23	24.762	884.943	160.695	1,070.399	△ 0.4	△ 2.4	2.0	△ 1.7
	24	24.685	878.795	167.453	1,070.933	△ 0.3	△ 0.7	4.2	0.0
	25	23.393	870.539	173.426	1,067.357	△ 5.2	△ 0.9	3.6	△ 0.3
	26	22.895	864.174	180.877	1,067.946	△ 2.1	△ 0.7	4.3	0.1
計	22	22.981	586.308	105.387	714.675	1.2	0.6	3.5	1.0
	23	22.957	595.500	109.400	727.857	△ 0.1	1.6	3.8	1.8
	24	23.093	593.582	110.971	727.647	0.6	△ 0.3	1.4	0.0
	25	23.428	603.476	116.015	742.919	1.5	1.7	4.5	2.1
	26	23.825	610.500	121.493	755.818	1.7	1.2	4.7	1.7

② 1件当たり日数

(日) 図11 1件当たり日数推移



平成26年度における1件当たり日数は、入院17.093日、入院外1.563日、歯科2.124日、診療費計2.143日で、全体としてわずかではあるが減少している。

一般・退職別にみると、一般が診療費計2.156日、退職が診療費計1.890日となっている。

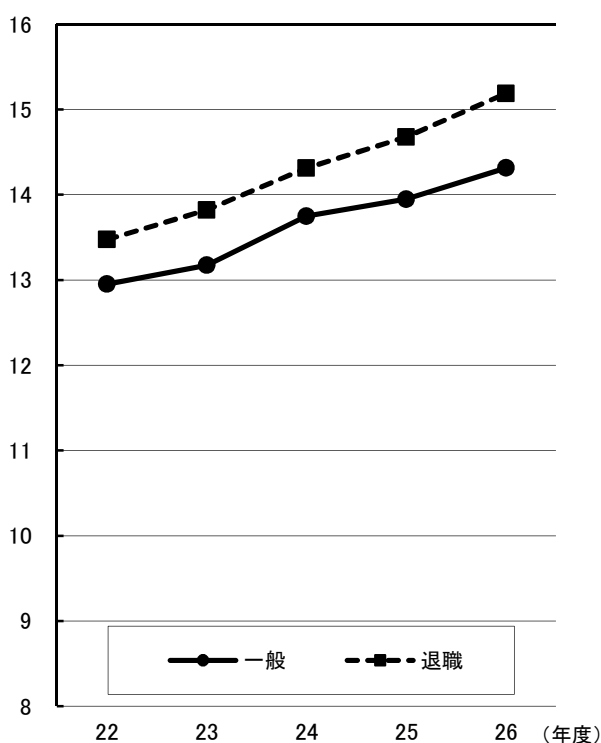
表12 年度別1件当たり日数

(単位：日)

	年度	1件当たり日数				対前年度伸び率 (%)			
		入院	入院外	歯科	診療費計	入院	入院外	歯科	診療費計
一般	22	17.231	1.622	2.317	2.234	△ 1.0	0.9	△ 1.8	0.2
	23	17.299	1.606	2.272	2.208	0.4	△ 1.0	△ 1.9	△ 1.1
	24	17.384	1.586	2.228	2.193	0.5	△ 1.2	△ 1.9	△ 0.7
	25	17.211	1.574	2.185	2.171	△ 1.0	△ 0.7	△ 1.9	△ 1.0
	26	17.185	1.566	2.124	2.156	△ 0.1	△ 0.5	△ 2.8	△ 0.7
退職	22	15.001	1.593	2.359	2.010	△ 2.8	1.9	△ 2.2	0.5
	23	15.153	1.589	2.314	2.012	1.0	△ 0.2	△ 1.9	0.1
	24	14.777	1.575	2.282	1.990	△ 2.5	△ 0.9	△ 1.4	△ 1.1
	25	14.253	1.526	2.205	1.915	△ 3.5	△ 3.1	△ 3.4	△ 3.7
	26	14.378	1.510	2.126	1.890	0.9	△ 1.0	△ 3.6	△ 1.3
計	22	17.159	1.621	2.319	2.223	△ 1.1	0.9	△ 1.8	0.1
	23	17.214	1.605	2.275	2.198	0.3	△ 1.0	△ 1.9	△ 1.2
	24	17.275	1.585	2.232	2.182	0.4	△ 1.2	△ 1.9	△ 0.7
	25	17.101	1.572	2.186	2.157	△ 1.0	△ 0.9	△ 2.0	△ 1.1
	26	17.093	1.563	2.124	2.143	0.0	△ 0.5	△ 2.8	△ 0.7

③ 1日当たり診療費

(千円) 図12 1日当たり診療費推移



平成26年度の1日当たり診療費は、14,352円と前年度比2.6%増加した。

診療別では入院30,194円、入院外9,676円、歯科6,645円で、いずれも前年度より増加している。

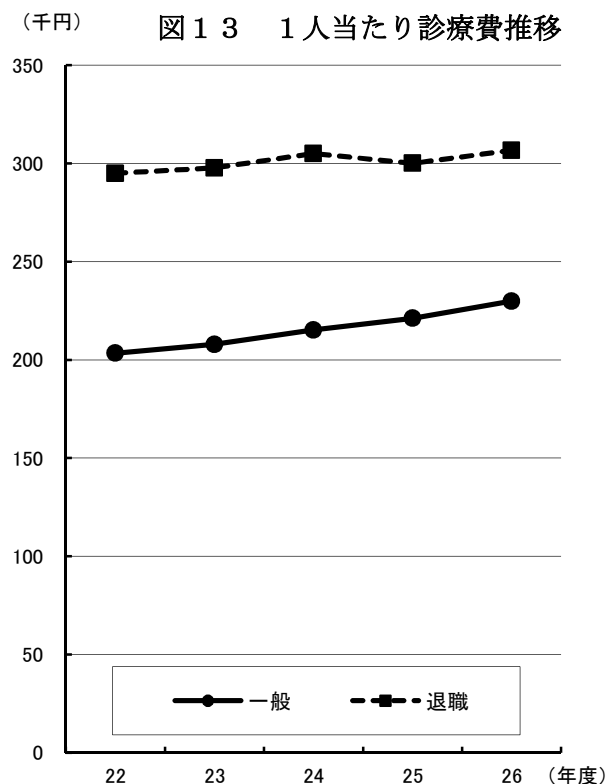
一般・退職別にみると、一般が診療費計14,315円、退職が診療費計15,188円であり、一般よりも退職が高く推移している。

表13 年度別1日当たり診療費

(単位：円)

	年度	1日当たり診療費				対前年度伸び率 (%)			
		入院	入院外	歯科	診療費計	入院	入院外	歯科	診療費計
一般	22	26,951	8,724	6,396	12,951	5.6	1.0	1.5	3.1
	23	27,510	8,878	6,428	13,173	2.1	1.8	0.5	1.7
	24	28,435	9,271	6,542	13,750	3.4	4.4	1.8	4.4
	25	28,847	9,484	6,552	13,948	1.5	2.3	0.2	1.4
	26	29,779	9,648	6,649	14,315	3.2	1.7	1.5	2.6
退職	22	35,277	9,705	6,230	13,474	6.4	2.1	0.5	2.8
	23	35,779	9,959	6,276	13,822	1.4	2.6	0.7	2.6
	24	37,700	10,341	6,369	14,312	5.4	3.8	1.5	3.5
	25	41,735	10,256	6,438	14,676	10.7	△ 0.8	1.1	2.5
	26	44,875	10,233	6,586	15,188	7.5	△ 0.2	2.3	3.5
計	22	27,185	8,768	6,388	12,973	5.8	1.1	1.5	3.1
	23	27,800	8,937	6,420	13,206	2.3	1.9	0.5	1.8
	24	28,765	9,332	6,531	13,779	3.5	4.4	1.7	4.3
	25	29,245	9,524	6,545	13,983	1.7	2.1	0.2	1.5
	26	30,194	9,676	6,645	14,352	3.2	1.6	1.5	2.6

④ 1人当たり診療費



平成26年度の1人当たり診療費は、232,465円と前年度比3.7%増加した。

診療別では入院が前年度比4.9%増で122,966円、入院外が2.2%増で92,350円、歯科が3.3%増で17,149円となった。

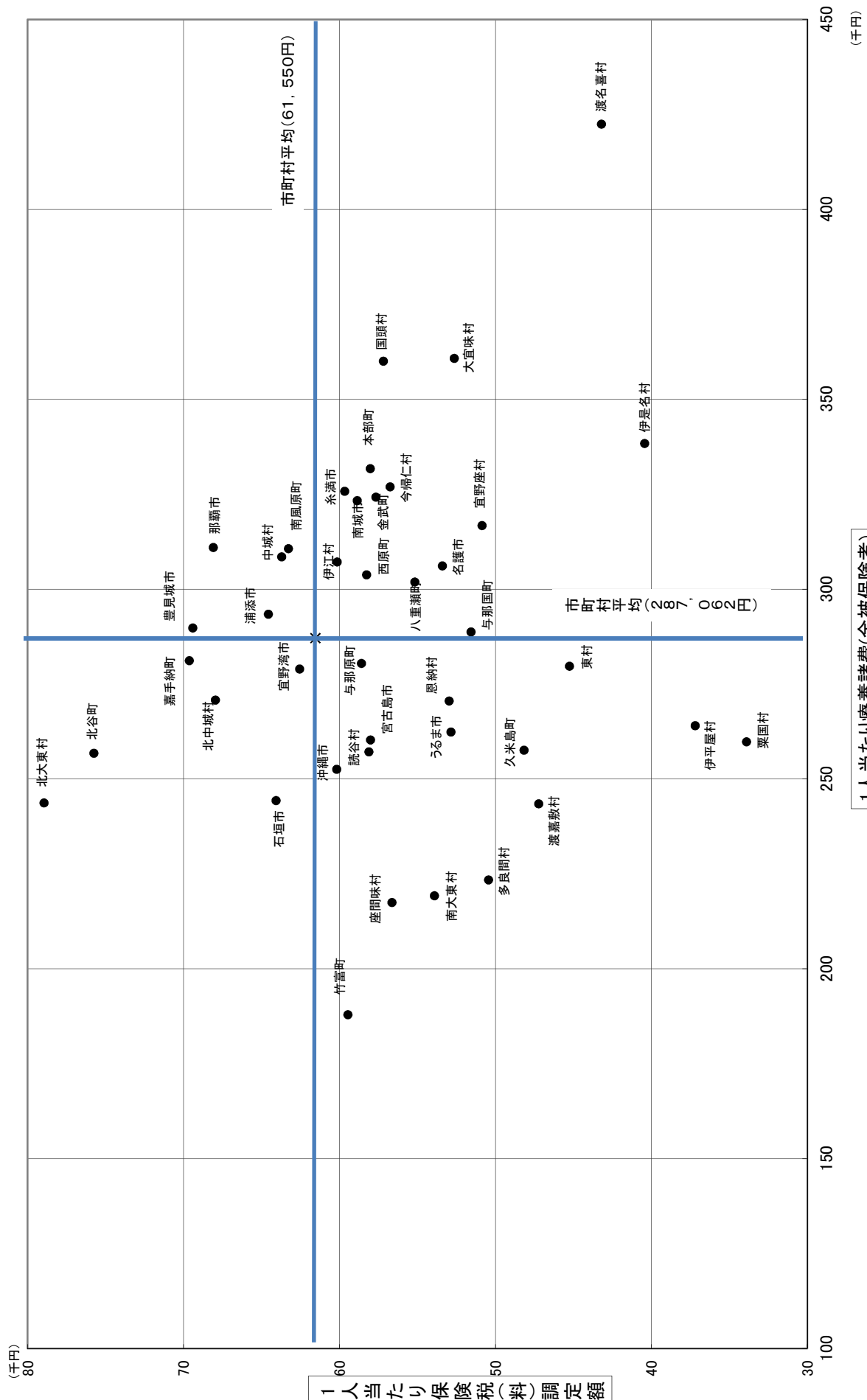
一般・退職別にみると、一般が診療費計229,858円、退職が診療費計306,612円となっている。

表14 年度別1人当たり診療費

(単位：円)

	年度	1人当たり診療費				対前年度伸び率 (%)			
		入院	入院外	歯科	診療費計	入院	入院外	歯科	診療費計
一般	22	106,453	81,577	15,381	203,411	5.9	2.3	3.0	4.2
	23	108,926	83,305	15,693	207,924	2.3	2.1	2.0	2.2
	24	113,833	85,566	15,843	215,241	4.5	2.7	1.0	3.5
	25	116,323	88,557	16,293	221,173	2.2	3.5	2.8	2.8
	26	122,095	90,900	16,862	229,858	5.0	2.6	3.5	3.9
退職	22	131,607	140,157	23,147	294,911	1.9	1.9	△ 0.7	1.7
	23	134,249	140,051	23,342	297,642	2.0	△ 0.1	0.8	0.9
	24	137,519	143,112	24,342	304,973	2.4	2.2	4.3	2.5
	25	139,150	136,261	24,617	300,028	1.2	△ 4.8	1.1	△ 1.6
	26	147,727	133,561	25,324	306,612	6.2	△ 2.0	2.9	2.2
計	22	107,202	83,322	15,612	206,136	5.9	2.6	3.1	4.3
	23	109,862	85,401	15,976	211,238	2.5	2.5	2.3	2.5
	24	114,755	87,807	16,174	218,736	4.5	2.8	1.2	3.5
	25	117,170	90,328	16,602	224,100	2.1	2.9	2.6	2.5
	26	122,966	92,350	17,149	232,465	4.9	2.2	3.3	3.7

参考 療養諸費(医療費)と保険税(料)調定額の関係(市町村)



1人当たり療養諸費(全被保険者)

Ⅱ．事業状況報告書 (事業年報/集計表)

様式 1 9 国民健康保険事業状況報告書（事業年報） A 表集計表
（平成 26 年度）

1公 2組 3計	3
都道府県番号	47
都道府県名	沖縄県

○ 一般状況

		本年度末現在	(再掲) 未就学児	(再掲) 前期高齢者	(再掲) 70歳以上一般	(再掲) 70歳以上現役並み所得者
保 險 者 数	世 帯 数	42				
被 保 険 者 数	総 数	472,195	29,615	95,532	40,682	4,122
	退職被保険者等	14,375	29			
	一般被保険者	457,820	29,586	95,532	40,682	4,122

		年 度 平 均	(再掲) 未就学児	(再掲) 前期高齢者	(再掲) 70歳以上一般	(再掲) 70歳以上現役並み所得者
世 帯 数		255,602				
被 保 険 者 数	総 数	481,487	28,358	93,603	41,661	3,848
	退職被保険者等	16,357	33			
	一般被保険者	465,130	28,325	93,603	41,661	3,848

	本年度末現在	年 度 平 均
介護保険第2号被保険者数	185,196	190,179

	年 度 平 均
標準負担額の減額状況	11,999

被保険者 増減内訳	本年度中増	転 入	社保離脱	生保廃止	出 生	後期高齢者離脱	そ の 他	計
	本年度中減	転 出	社保加入	生保開始	死 亡	後期高齢者加入	そ の 他	計
	25,325	50,903	1,342	4,211	8	5,302	87,091	
	22,291	56,682	3,301	2,127	9,124	5,930	99,455	

本年度末現在 事務職員数	専 任	兼 任	計
	310	29	339

その他の保険給付 実施被保険者数	出産育児給付を実施	葬祭給付を実施	傷病手当金	出産手当金	その他の任意給付
	42	42	1	0	

一部負担割合 保 險 者 数	法 定 割 合	そ の 他	計	保 險 料 ・ 税 別 保 險 者 数	保 險 料	保 險 税
	42	0	42		2	40

備 考	作成者氏名 沖縄県 印	
-----	-------------	--

様式 20 国民健康保険事業状況報告書（事業年報）B表集計表
(平成 26 年度)

1公 2組 3計	3
都道府県番号	47
都道府県名	沖縄県

○ 経理状況

1. 収入状況及び資産・負債等の状況

[1] 収入状況及び支出状況

収 入				支 出			
科 目	取 入 額	(再掲) 介護分	(再掲) 後期高齢者支援金等分	科 目	支 出 額	(再掲) 介護分	(再掲) 後期高齢者支援金等分
	円	円	円		円	円	円
保険料				一般被保険者			
一般被保険者	医療給付費分	20,192,285,763		療養給付費	3,887,849,887		
後期高齢者	後期高齢者支援金分	5,563,647,259		療養給付費	94,907,594,486		
介護給付費分	介護給付費分	2,330,410,899	2,330,410,899	療養費	761,420,509		
一般被保険者	一般被保険者分	28,086,343,921	2,330,410,899	小	95,669,014,995		
後期高齢者	医療給付費分	1,064,146,406		高額療養費	14,845,324,895		
介護給付費分	後期高齢者支援金分	297,757,325		高額介護合算療養費	10,267,566		
後期高齢者	介護給付費分	253,886,966	253,886,966	後送費	1,066,096		
退職被保険者	退職被保険者分	1,615,790,697		出産育児諸費	1,635,104,188		
計	計	29,702,134,618	2,584,297,865	葬祭諸費	51,320,000		
				育児諸費	0		
国庫支出金	療養給付費等負担金	1,679,706	73,406	その他	252,000		
都道府県支出金	療養給付費等負担金	44,754,944,253	3,957,441,838	計	112,212,349,740		
支 出 金	高額医療費共同事業負担金	1,736,560,700		退職給付費等	4,371,426,036		
特定健康調査等負担金	特定健康調査等負担金	221,425,000		高額療養費	736,770,099		
普通通調交付金	普通通調交付金	24,260,926,000	2,105,311,000	高額介護合算療養費	369,601		
特別通調交付金	特別通調交付金	7,240,393,000	0	後送費	20,800		
出産育児一時金補助金	出産育児一時金補助金	555,000	0	小	5,108,586,536		
特別対策費補助金	特別対策費補助金	0	0	審査支払手数料	331,537,255		
計	計	78,216,483,659	6,062,826,244	費	117,652,473,531		
				後期高齢者支援金	25,936,675,769		
療養給付費等交付金	療養給付費等交付金	7,082,405,003	782,164,295	事務費拠出金	1,839,370		
前期高齢者交付金	前期高齢者交付金	7,900,221,548		計	25,938,515,139	25,938,515,139	
都道府県支出金	高額医療費等負担金	1,736,093,700		前期高齢者納付金	54,087,677		
支 出 金	高額医療費等負担金	229,397,000		事務費拠出金	1,839,370		
支 出 金	支 出 金	10,921,638,000	999,358,040	計	55,927,047		
支 出 金	支 出 金	1,091,893,000	0	老人保健			
支 出 金	支 出 金	0	0	医療費拠出金	0		
支 出 金	支 出 金	0	0	事務費拠出金	864,263		
支 出 金	支 出 金	0	0	計	864,263		
支 出 金	支 出 金	0	0	介護納付金	12,370,799,905	12,370,799,905	
支 出 金	支 出 金	0	0	共同事業拠出金	6,952,624,863		
支 出 金	支 出 金	0	0	共同事業拠出金	26,153,275,347		
支 出 金	支 出 金	0	0	その他	3,005,000		
支 出 金	支 出 金	0	0	特定健康診査等事業費	1,087,964,234		
支 出 金	支 出 金	0	0	保健事業費	406,944,026		
支 出 金	支 出 金	0	0	健康管理センター事業費	0		
支 出 金	支 出 金	0	0	直診勘定繰出金	0		
支 出 金	支 出 金	0	0	その他の支出	2,445,888,666	4,756,472	9,323,983
支 出 金	支 出 金	0	0	小計(単年度支出)	196,956,131,908	12,375,556,377	25,947,839,122
支 出 金	支 出 金	0	0	単年度収支差引額	858,498,781	-1,984,995,814	-6,468,986,572
支 出 金	支 出 金	0	0	単年度黒字額(25)	1,966,024,149		
支 出 金	支 出 金	0	0	単年度赤字額(17)	1,107,525,368		
基金等繰入金	基金等繰入金	561,978,000		基金等積立金	470,187,967		
繰越金	繰越金	2,026,571,889		前年度繰上充用金	12,932,872,688		
市町村債(組合債)	市町村債(組合債)	0		公債費(組合債費)	11,261,634		
収入合計	収入合計	200,403,180,578		支出合計	210,370,454,197		
				黒字額(28)	2,158,291,664		
				うち次年度へ繰越金	2,118,626,350		
				うち基金等積立金	39,665,314		
				赤字額(14)	12,125,565,283		
				収支差引額	-9,967,273,619		
				基金等保有額	1,622,087,411		
				市町村債(組合債)残高	0		

(注) 括弧内には保険者数を記入すること。

[2] 資産・負債等の状況(年度末現在)

科 目	資 産		負 債 及 び 純 資 産	
	金 額	円	科 目	金 額
基金等保有額 a	1,622,087,411	円	繰上充用金(当年度赤字額) e	12,125,565,283
次年度への繰越金 b	2,118,626,350	円	市町村債(組合債)残高 f	0
貸付金等 c	1,007,146	円	その他の負債 g	0
その他の資産 d	0	円	負債合計(e+f+g)	12,125,565,283
資産合計(a+b+c+d)	3,741,720,907	円	純資産(資産合計-負債合計)	-8,383,844,376

備考		作成者氏名	沖縄県	印
----	--	-------	-----	---

様式 20 (つづき) 国民健康保険事業状況報告書 (事業年報) B表集計表 (続)

(平成 26 年度)

1公 2組 3計	3
都道府県番号	47
都道府県名	沖縄県

○ 経理状況

2. 保険料 (税) 収納状況 (一般被保険者分)

保険(税)料		調 定 額	収 納 額	還付未済額 (別掲)	不 納 欠 損 額	未 収 額	居所不明者分調定額
		円	円	円	円	円	円
保 險 料	現 年 分	28,224,788,871	26,370,439,785	85,929,677	1,018,820	1,853,330,266	18,073,803
	滞 納 繰 越 分	9,126,662,459	1,628,187,240	1,787,219	944,243,874	6,554,231,345	24,721,709
	計	37,351,451,330	27,998,627,025	87,716,896	945,262,694	8,407,561,611	42,795,512

3. 保険給付等支払状況

(一) 一般被保険者分	費		支 払 義 務 額	支 払 済 額	徴 収 金 等	戻 入 未 済 額	未 払 額
			円	円	円	円	円
療 養 給 付 費	計		94,546,152,322	94,907,594,486	317,585,903	13,148,520	-30,707,741
		現年度分(再掲)	94,546,152,322	94,907,594,486	317,585,903	13,148,520	-30,707,741
療 養 費	計		759,891,401	761,420,509	1,360,641	8,691	-159,776
		現年度分(再掲)	759,912,582	761,420,509	1,360,641	8,691	-138,595
	高 額	療 養 費	14,825,557,956	14,845,324,895	13,536,491	248,999	-5,981,449
	高 額	介 護 合 算 療 養 費	10,267,566	10,267,566	0	0	0
	移 送	費	1,066,096	1,066,096	0	0	0
	そ の 他 の 保 険 給 付 費		1,682,176,591	1,686,342,288	3,772,894	842,825	450,022
	後 期 高 齢 者 支 援 金		25,936,675,769	25,936,675,769			0
	前 期 高 齢 者 納 付 金		54,087,677	54,087,677			0
	老 人 保 健 医 療 費 拠 出 金		0	0			0
	介 護 納 付 金		12,370,799,905	12,370,799,905			0

4. 備考

現 年 分	取 納 率	
	滞 納 繰 越 分	計
%	%	%
93.49	17.89	75.05

備考

様式 2 1 国民健康保険事業状況報告書（事業年報）C表集計表（1）
（平成 26 年度）

1公	2組	3計	3
都	道	府	県
番	号		47
都	道	府	県
名			沖縄県

○ 保険給付状況

1. 医療給付の状況

(1) 全体

療養の給付等	件数	費用額		一部負担金	他法負担分
		円	円		
	5,289,474	130,768,193,329	94,544,947,498	31,522,993,282	4,700,252,549
食事療養・生活療養(再掲)	104,417	3,479,646,595	2,416,869,849	1,015,206,940	47,569,806
食事療養・生活療養	256		1,204,824	-1,204,824	0
療養費	5,931	137,968,698	97,437,705	39,828,823	702,170
補装具	3,698	131,112,524	94,792,976	33,700,770	2,618,778
柔道整復師	126,804	679,801,434	485,971,978	184,299,930	9,529,526
アンマ・マッサージ	2,981	69,924,682	51,767,201	15,767,234	2,390,247
ハリ・キョウ	3,567	39,314,629	28,016,382	10,267,055	1,031,192
その他	45	2,348,829	1,902,696	441,824	4,309
小計	143,026	1,060,470,796	759,888,938	284,305,636	16,276,222
移送費	14	1,066,096	1,066,096	0	0
計	5,432,770	131,829,730,221	95,307,107,356	31,806,094,094	4,716,528,771

(2) 前期高齢者分再掲

療養の給付等	件数	費用額		一部負担金	他法負担分
		円	円		
	2,026,599	51,930,315,838	38,953,816,813	11,211,879,212	1,764,619,813
食事療養・生活療養(再掲)	38,629	1,228,924,672	851,704,230	364,289,877	12,930,565
食事療養・生活療養	81		330,930	-330,930	0
療養費	30,295	285,153,215	213,612,692	58,419,205	13,121,318
移送費	2	31,700	31,700	0	0
計	2,056,977	52,215,500,753	39,167,792,135	11,269,967,487	1,777,741,131

(3) 70歳以上一般分再掲

療養の給付等	件数	費用額		一部負担金	他法負担分
		円	円		
	1,034,056	26,329,467,029	21,005,576,194	4,064,835,782	1,259,055,053
食事療養・生活療養(再掲)	20,135	641,455,079	453,982,215	181,210,474	6,262,390
食事療養・生活療養	49		234,780	-234,780	0
療養費	14,018	142,049,596	113,022,547	15,946,043	13,081,006
移送費	1	19,400	19,400	0	0
計	1,048,124	26,471,536,025	21,118,852,921	4,080,547,045	1,272,136,059

(4) 70歳以上現役並み所得者分再掲

療養の給付等	件数	費用額		一部負担金	他法負担分
		円	円		
	95,694	2,179,314,889	1,522,877,610	638,138,529	18,298,750
食事療養・生活療養(再掲)	1,429	35,492,373	22,152,268	12,831,155	508,950
食事療養・生活療養	0		0	0	0
療養費	1,638	13,500,814	9,456,052	4,044,762	0
移送費	0	0	0	0	0
計	97,332	2,192,815,703	1,532,333,662	642,183,291	18,298,750

(5) 未就学児分再掲

療養の給付等	件数	費用額		一部負担金	他法負担分
		円	円		
	388,617	4,902,328,531	3,917,191,136	884,714,653	100,422,742
食事療養(再掲)	3,436	30,173,712	19,059,671	7,435,381	3,678,660
食事療養	7		115,510	-115,510	0
療養費	699	13,842,611	10,954,758	2,885,273	2,580
移送費	2	88,180	88,180	0	0
計	389,325	4,916,259,322	3,928,349,584	887,484,416	100,425,322

備考	
----	--

作成者氏名 沖縄県 印

様式 2 1 - 2 国民健康保険事業状況報告書（事業年報）C表集計表（2）
（平成 26 年度）

1公	2組	3計	3
都道府県番号			47
都道府県名			沖縄県

2. 高額療養費の状況

		合 算 分		単 独 分			他法併用分	合 計	現物給付分 (再掲)	
		多数該当分	そ の 他	多数該当分	長期疾病分	入 院 分				そ の 他
総 数	件 数	14,586	29,965	35,347	31,760	44,932	13,800	31,779	202,169	143,913
	高額療養費(円)	252,146,828	230,315,985	3,336,630,228	2,887,244,418	5,661,967,254	380,811,727	2,077,957,922	14,827,074,362	13,913,784,483
(再掲) 前期高齢者分	件 数	7,876	26,217	7,399	12,245	20,899	10,904	20,528	106,068	
	高額療養費(円)	82,768,041	126,039,551	727,284,971	1,023,286,813	2,587,323,827	270,937,138	578,211,213	5,395,851,554	
(再掲) 70歳以上一般分	件 数	5,181	23,291	272	4,505	12,686	8,974	19,025	73,934	
	高額療養費(円)	21,929,054	76,227,785	2,235,519	297,645,446	1,409,635,097	194,927,879	318,058,492	2,320,659,272	
(再掲) 70歳以上現役並み所得者分	件 数	466	1,270	304	408	653	463	242	3,806	
	高額療養費(円)	8,060,206	11,142,166	30,361,242	39,385,320	109,577,119	18,199,407	18,115,489	234,840,949	
(再掲) 未就学児分	件 数	138	343	98	1	1,167	63	827	2,637	
	高額療養費(円)	4,306,936	9,118,834	2,706,865	931,814	56,483,935	1,626,801	181,310,560	256,485,745	
長期高額特定疾病該当者数								2,093 人		

3. 高額介護合算療養費の状況

件 数 (件)	328
給付額 (円)	10,267,566

4. その他の保険給付の状況

	出産育児給付	葬 祭 給 付	傷病手当金	出産手当金	その他任意給付	計
件 数 (件)	3,853	1,930	3	0	0	5,786
給付額 (円)	1,604,380,485	51,320,000	252,000	0	0	1,655,952,485

備考	
----	--

作成者氏名 沖縄県 印

様式 2 1 - 3 国民健康保険事業状況報告書（事業年報）C表集計表（3）
（平成 26 年度）

1公 2組 3計	3
都道府県番号	47
都道府県名	沖縄県

5. 療養の給付等内訳

(1) 全体

		件数	日数	費用額
		件	日	円
診療費	入院	110,970	1,907,032	56,790,118,878
	入院外	2,798,123	4,382,097	42,280,521,990
	歯科	555,389	1,179,655	7,842,986,881
	小計	3,464,482	7,468,784	106,913,627,749
調剤	1,819,572	(2,196,532枚)	19,923,427,915	
食事療養・生活療養	(104,417)	(5,197,111回)	3,479,646,595	
訪問看護	5,420	40,280	451,491,070	
合計	5,289,474	7,509,064	130,768,193,329	

(2) 前期高齢者分再掲

		件数	日数	費用額
		件	日	円
診療費	入院	39,835	660,285	22,446,217,864
	入院外	1,093,117	1,739,159	17,190,006,009
	歯科	167,390	367,279	2,468,768,512
	小計	1,300,342	2,766,723	42,104,992,385
調剤	725,017	(860,942枚)	8,487,509,891	
食事療養・生活療養	(38,629)	(1,797,541回)	1,228,924,672	
訪問看護	1,240	9,540	108,888,890	
合計	2,026,599	2,776,263	51,930,315,838	

(3) 70歳以上一般分再掲

		件数	日数	費用額
		件	日	円
診療費	入院	20,710	343,250	11,687,492,029
	入院外	559,334	898,118	8,335,981,437
	歯科	78,966	174,494	1,207,284,842
	小計	659,010	1,415,862	21,230,758,308
調剤	374,589	(447,867枚)	4,414,339,852	
食事療養・生活療養	(20,135)	(955,055回)	641,455,079	
訪問看護	457	3,575	42,913,790	
合計	1,034,056	1,419,437	26,329,467,029	

(4) 70歳以上現役並み所得者分再掲

		件数	日数	費用額
		件	日	円
診療費	入院	1,492	20,032	845,096,386
	入院外	51,213	78,136	772,605,214
	歯科	8,867	18,731	116,537,590
	小計	61,572	116,899	1,734,239,190
調剤	34,035	(39,823枚)	400,581,236	
食事療養・生活療養	(1,429)	(51,193回)	35,492,373	
訪問看護	87	859	9,002,090	
合計	95,694	117,758	2,179,314,889	

(5) 未就学児分再掲

		件数	日数	費用額
		件	日	円
診療費	入院	5,085	34,329	2,072,830,564
	入院外	210,819	317,965	1,824,129,467
	歯科	21,658	38,152	204,335,060
	小計	237,562	390,446	4,101,295,091
調剤	150,873	(207,017枚)	754,124,838	
食事療養	(3,436)	(46,840回)	30,173,712	
訪問看護	182	1,359	16,734,890	
合計	388,617	391,805	4,902,328,531	

備考			
	作成者氏名	沖縄県	印

様式 23 国民健康保険退職者医療事業状況報告書（退職者医療事業年報）E表集計表

退職者医療にかかると一般状況・経理状況

(平成 26 年度)

1公 2組 3計	3
都道府県番号	47
都道府県名	沖縄県

○ 一般状況

		本 月 末 現 在	
			(再掲) 未就学児
世 帯 数	単 独 世 帯	6,567	
	混 合 世 帯	3,198	
退 職 被 保 険 者 等 数	退 職 被 保 険 者	10,281	
	被 扶 養 者	4,094	29
	計	14,375	29

		年 度 平 均	
			(再掲) 未就学児
世 帯 数	単 独 世 帯	7,430	
	混 合 世 帯	3,543	
退 職 被 保 険 者 等 数	退 職 被 保 険 者	11,546	
	被 扶 養 者	4,811	33
	計	16,357	33

○ 経理状況

1. 収入状況及び支出状況

取 入		支 出	
科 目	収 入 額	科 目	支 出 額
保険料(税)	円	医 療 給 付 費	円
医療給付費分	1,064,146,406	療 養 給 付 費	4,323,333,442
療養給付費交付金	6,276,677,944	療 養 費	48,092,594
繰越金	0	小 高 額 療 養 費	4,371,426,036
その他の収入	4,663,424	高 額 介 護 合 算 療 養 費	736,770,099
合 計	7,345,487,774	移 送 費	369,601
		計	20,800
		そ の 他 の 支 出	5,108,586,536
		前 年 度 繰 上 充 用 金	126,630,161
		合 計	0
			5,235,216,697

2. 保険料(税) 収納状況

	調 定 額	収 納 額	還付未済額(別掲)	不 納 欠 損 額	未 収 額	居所不明者分調定額
	円	円	円	円	円	円
現 年 分	1,599,389,419	1,579,098,469	2,384,391	0	20,290,950	128,560
滞 納 繰 越 分	142,474,179	34,293,801	14,036	9,549,901	98,630,477	31,300
計	1,741,863,598	1,613,392,270	2,398,427	9,549,901	118,921,427	159,860

3. 医療給付支払状況

		支 払 義 務 額	支 払 済 額	徴 収 金 等	戻 入 未 済 額	未 払 額
		円	円	円	円	円
療養給付費	計	4,314,225,563	4,323,333,442	9,056,082	192,615	140,818
	現年度分(再掲)	4,314,225,563	4,323,333,442	9,056,082	192,615	140,818
療 養 費	計	48,074,770	48,092,594	17,824	0	0
	現年度分(再掲)	48,074,770	48,092,594	17,824	0	0
高 額 療 養 費		734,792,991	736,770,099	1,712,475	0	-264,633
高 額 介 護 合 算 療 養 費		369,601	369,601	0	0	0
移 送 費		20,800	20,800	0	0	0

4. 備考

収 納 率		
現 年 分	滞 納 繰 越 分	計
%	%	%
98.74	24.08	92.63
備 考		

作成者氏名 沖縄県 印

様式 2 4 国民健康保険退職者医療事業状況報告書（退職者医療事業年報） F 表集計表（1）

退職者医療にかかる医療給付状況
（平成 26 年度）

1公 2組 3計	3
都道府県番号	47
都道府県名	沖縄県

○ 保険給付状況

1. 医療給付の状況

(1) 全体

	件数	費用額	保険者負担分	一部負担金	他法負担分
	件	円	円	円	円
療養の給付等	265,883	6,169,609,942	4,314,201,313	1,736,776,908	118,631,721
食事療養(再掲)	3,617	96,365,770	63,195,698	31,259,117	1,910,955
療養費等					
食事療養	7		24,250	-24,250	0
療養費	322	15,899,274	12,142,359	3,756,915	0
補装具	206	7,452,108	5,216,411	2,235,697	0
柔道整復師	5,875	32,068,075	22,445,000	9,623,075	0
アノマ・マッサージ	130	10,211,401	7,147,963	3,063,438	0
ハリ・キユウ	203	1,483,937	1,042,154	441,783	0
その他	4	115,548	80,883	34,665	0
小計	6,740	67,230,343	48,074,770	19,155,573	0
移送費	1	20,800	20,800	0	0
計	272,631	6,236,861,085	4,362,321,133	1,755,908,231	118,631,721

(2) 未就学児分再掲

	件数	費用額	保険者負担分	一部負担金	他法負担分
	件	円	円	円	円
療養の給付等	573	8,010,230	6,234,669	1,530,915	244,646
食事療養(再掲)	6	19,360	12,720	6,640	0
療養費等					
食事療養	0		0	0	0
療養費	0	0	0	0	0
移送費	0	0	0	0	0
計	573	8,010,230	6,234,669	1,530,915	244,646

2. 高額療養費の状況

	件数	合 算 分		単 独 分				他法併用分	合 計	現物給付分 (再掲)
		多数該当分	その他	多数該当分	長期疾病分	入院分	その他			
総数										
件数	540	414	1,216	1,742	1,749	302	472	6,435	4,897	
高額療養費(円)	15,264,374	15,282,441	133,566,847	176,418,304	286,106,879	15,127,853	93,026,293	734,792,991	668,597,296	
(再掲)										
件数	1	0	0	0	1	0	0	2		
未就学児分										
高額療養費(円)	16,416	0	0	0	25,886	0	0	42,302		
長期高額特定疾病該当者数								104 人		

3. 高額介護合算療養費の状況

件数(件)	12
給付額(円)	369,601

備考	
作成者氏名	沖縄県 印

様式 2 4 - 2 国民健康保険退職者医療事業状況報告書（退職者医療事業年報） F 表集計表（2）

退職者医療にかかる医療給付状況

（平成 26 年度）

1公 2組 3計	3
都道府県番号	47
都道府県名	沖縄県

4. 療養の給付等内訳

(1) 全体

	退職被保険者分			被扶養者分		
	件数	日数	費用額	件数	日数	費用額
診療費	件	日	円	件	日	円
入院	2,743	35,971	1,819,526,146	1,002	17,876	596,847,341
入院外	107,152	160,502	1,670,607,054	34,201	52,981	514,043,651
歯科	20,900	44,760	296,556,380	8,686	18,131	117,664,490
小計	130,795	241,233	3,786,689,580	43,889	88,988	1,228,555,482
調剤	68,893	(81,459 枚)	780,870,940	22,085	(26,404 枚)	252,738,470
食事療養	(2,643)	(91,060 回)	63,800,232	(974)	(48,037 回)	32,565,538
訪問看護	179	1,743	21,308,580	42	286	3,081,120
合計	199,867	242,976	4,652,669,332	66,016	89,274	1,516,940,610

(2) 未就学児分再掲

	被扶養者分		
	件数	日数	費用額
診療費	件	日	円
入院	9	72	3,675,870
入院外	313	462	2,512,540
歯科	40	65	416,310
小計	362	599	6,604,720
調剤	211	(297 枚)	1,386,150
食事療養	(6)	(29 回)	19,360
訪問看護	0	0	0
合計	573	599	8,010,230

備考	
----	--

作成者氏名 沖縄県 印

様式 1 9 国民健康保険事業状況報告書（事業年報） A 表集計表
（平成 26 年度）

1公 2組 3計	1
都道府県番号	47
都道府県名	沖縄県

○ 一般状況

		本年度末現在	(再掲) 未就学児	(再掲) 前期高齢者	(再掲) 70歳以上一般	(再掲) 70歳以上現役並み所得者
保 險 者 数		41				
世 帯 数		252,475				
被 保 険 者 数	総 数	470,915	29,589	95,327	40,671	4,053
	退職被保険者等	14,375	29			
	一般被保険者	456,540	29,560	95,327	40,671	4,053

		年 度 平 均	(再掲) 未就学児	(再掲) 前期高齢者	(再掲) 70歳以上一般	(再掲) 70歳以上現役並み所得者
世 帯 数		255,029				
被 保 険 者 数	総 数	480,201	28,333	93,408	41,649	3,782
	退職被保険者等	16,357	33			
	一般被保険者	463,844	28,300	93,408	41,649	3,782

	本年度末現在	年 度 平 均
介護保険第2号被保険者数	184,646	189,615

	年 度 平 均
標準負担額の減額状況	11,999

被保険者 増減内訳	本年度中増	転 入	社保離脱	生保廃止	出 生	後期高齢者離脱	そ の 他	計
		25,325	50,867	1,342	4,208	8	5,273	87,023
本年度中減	転 出	社保加入	生保開始	死 亡	後期高齢者加入	そ の 他	計	
	22,291	56,647	3,301	2,126	9,113	5,884	99,362	

本年度末現在 事務職員数	専 任	兼 任	計
	308	29	337

その他の保険給付 実施被保険者数	出産育児給付を実施	葬祭給付を実施	傷病手当金	出産手当金	その他の任意給付
	41	41	0	0	0

一部負担割合 被 保 険 者 数	法 定 割 合	そ の 他	計	保 険 料 ・ 税 別 保 険 者 数	保 険 料	保 険 税
	41	0	41		1	40

備 考	
-----	--

作成者氏名 沖縄県 印

様式 2 0 国民健康保険事業状況報告書 (事業年報) B 表集計表
(平成 26 年度)

1公 2組 3計	1
都道府県番号	47
都道府県名	沖縄県

○ 経理状況

1. 収入状況及び資産・負債等の状況

[1] 収入状況及び支出状況

収 入				支 出			
科 目	収 入 額	(再掲) 介護分	(再掲) 後期高齢者支援金等分	科 目	支 出 額	(再掲) 介護分	(再掲) 後期高齢者支援金等分
	円	円	円		円	円	円
保 険 料				保 険 料			
一般被保険者分	19,986,587,763			療養給付費	3,847,177,873		
後期高齢者支援金分	5,523,778,859		5,523,778,859	療養給付費	94,754,161,330		
介護納付金分	2,308,155,699	2,308,155,699		療養費	760,552,182		
一般被保険者分計	27,818,522,321	2,308,155,699	5,523,778,859	小計	95,514,713,512		
被保険者等分				高額療養費	14,835,121,084		
医療給付費分	1,064,146,406			高額介護合算療養費	10,267,566		
後期高齢者支援金分	297,757,325		297,757,325	移送費	1,066,096		
介護納付金分	253,886,966	253,886,966		出産育児諸費	1,633,423,558		
一般被保険者等分計	1,615,790,697	253,886,966	297,757,325	葬祭諸費	51,020,000		
計	29,434,313,018	2,562,042,665	5,821,536,184	首尾諸費	0		
事務費負担金	0	0	0	その他	0		
療養給付費等負担金	44,664,116,980	3,947,390,863	7,965,328,325	計	112,045,611,816		
高齢医療費共同事業負担金	1,736,093,700			医療給付費等負担金	4,371,426,036		
特定健康診査等負担金	220,963,000			高額療養費	736,770,099		
普通調整交付金	24,260,926,000	2,105,311,000	4,852,203,000	高額介護合算療養費	369,601		
特別調整交付金	7,240,393,000		0	移送費	20,800		
出産育児一時金補助金	135,000		0	小計	5,108,586,536		
特別対策費補助金	0	0	0	審査支払手数料	330,852,752		
計	78,122,627,680	6,052,701,863	12,817,531,325	費 計	117,485,051,104		
療養給付費等交付金	7,082,405,003		782,164,295	後期高齢者支援金	25,872,050,378		
前期高齢者交付金	7,900,221,548			事務費拠出金	1,834,572		
共同事業金				計	25,873,884,950	25,873,884,950	
都道府県支出金				前期高齢者納付金	49,911,059		
高齢医療費共同事業負担金	1,736,093,700			事務費拠出金	1,834,572		
特定健康診査等負担金	229,397,000			計	51,745,631		
普通調整交付金	10,921,638,000	999,358,040		老人保健			
特別調整交付金	1,091,893,000		0	医療費拠出金	0		
その他	0	0	0	事務費拠出金	861,903		
連合会支出金	0			計	861,903		
共同事業金				介護納付金	12,335,596,491	12,335,596,491	
共同事業交付金	6,948,836,027			高額療養費等	6,944,374,863		
共同事業負担金	26,153,275,347	630,333,634		共同事業拠出金	26,153,275,347		
一般会計				その他	3,000,000		
医療給付費(一般被保険者等分)	6,618,331,091	630,333,634		特定健康診査等事業費	1,085,556,150		
医療給付費(後期高齢者等分)	1,401,727,874	113,744,780		保健事業費	398,704,691		
職員給与等	0			施設管理センター費	0		
職員給与等	3,816,312,819			直診勘定繰出金	0		
出賃	1,193,249,384			その他支出	2,438,524,972	4,756,472	9,323,983
財政安定化債	2,953,257,440			小計(単年度支出)	196,617,753,975	12,340,352,963	25,883,208,933
その他	11,246,302,153			単年度収支差引額	823,250,326	-1,982,171,981	-6,461,977,129
直診勘定	0			単年度黒字額(24)	1,930,775,694		
その他の収入	591,123,217			単年度赤字額(17)	1,107,525,368		
小計(単年度収入)	197,441,004,301	10,358,180,982	19,421,231,804				
基金等繰入金	561,708,000			基金等積立金	467,862,967		
繰越金	1,888,150,871			前年度繰上充用金	12,932,872,688		
市町村債(組合債)	0			公債費(組合債費)	11,261,634		
収入合計	199,890,863,172			支出合計	210,029,751,264		
				黒字額(27)	1,986,677,191		
				うち次年度繰越金	1,947,011,877		
				うち基金等積立金	39,665,314		
				赤字額(14)	12,125,565,283		
				収支差引額	-10,138,888,092		
				基金等保有額	1,378,668,291		
				市町村債(組合債)残高	0		

(注) 括弧内には保険者数を記入すること。

[2] 資産・負債等の状況 (年度末現在)

資 産	金 額	負 債 及 び 純 資 産	金 額
科 目	円	科 目	円
基金等保有額 a	1,378,668,291	繰上充用金(当年度赤字額) e	12,125,565,283
次年度への繰越金 b	1,947,011,877	市町村債(組合債)残高 f	0
貸付金等 c	1,007,146	その他の負債 g	0
その他の資産 d	0	負債合計(e+f+g)	12,125,565,283
資産合計(a+b+c+d)	3,326,687,314	純資産(資産合計-負債合計)	-8,798,877,969

備考	
----	--

様式 20 (つづき) 国民健康保険事業状況報告書 (事業年報) B表集計表 (続)

(平成 26 年度)

1公	2組	3計	1
都	道	府	県
番	号		47
都	道	府	県
名			沖縄県

○ 経理状況

2. 保険料 (税) 収納状況 (一般被保険者分)

保 險 (税) 料		調 定 額	取 納 額	還付未済額 (別掲)	不 納 欠 損 額	未 収 額	居所不明者分調定額
		円	円	円	円	円	円
	現 年 分	27,956,993,671	26,103,026,185	85,929,677	1,018,820	1,852,948,666	18,073,803
	滞 納 繰 越 分	9,126,063,659	1,627,779,240	1,787,219	944,243,874	6,554,040,545	24,721,709
	計	37,083,057,330	27,730,805,425	87,716,896	945,262,694	8,406,989,211	42,795,512

3. 保険給付等支払状況

(保 險 被 保 險 者 分) 費		支 払 義 務 額	支 払 済 額	徴 収 金 等	戻 入 未 済 額	未 払 額
		円	円	円	円	円
療 養 給 付 費	計	94,392,753,424	94,754,161,330	317,551,645	13,148,520	-30,707,741
	現年度分 (再掲)	94,392,753,424	94,754,161,330	317,551,645	13,148,520	-30,707,741
療 養 費	計	759,045,079	760,552,182	1,338,636	8,691	-159,776
	現年度分 (再掲)	759,066,260	760,552,182	1,338,636	8,691	-138,595
高 額 療 養 費		14,815,354,145	14,835,121,084	13,536,491	248,999	-5,981,449
高 額 介 護 合 算 療 養 費		10,267,566	10,267,566	0	0	0
移 送 費		1,066,096	1,066,096	0	0	0
そ の 他 の 保 険 給 付 費		1,679,944,591	1,684,110,288	3,772,894	842,825	450,022
後 期 高 齢 者 支 援 金		25,872,050,378	25,872,050,378			0
前 期 高 齢 者 納 付 金		49,911,059	49,911,059			0
老 人 保 健 医 療 費 抛 出 金		0	0			0
介 護 納 付 金		12,335,596,491	12,335,596,491			0

4. 備考

備 考	取 納 率		
	現 年 分	滞 納 繰 越 分	計
	%	%	%
	93.43	17.89	74.87

様式 2 1 国民健康保険事業状況報告書（事業年報）C表集計表（1）
（平成 26 年度）

1公 2組 3計	1
都道府県番号	47
都道府県名	沖縄県

○ 保険給付状況

1. 医療給付の状況

(1) 全体

	件数	費用額	保険者負担分	一部負担金	他法負担分
	件	円	円	円	円
療養の給付等	5,277,629	130,550,305,749	94,391,548,600	31,460,465,922	4,698,291,227
食事療養・生活療養(再掲)	104,288	3,477,240,475	2,415,364,109	1,014,306,560	47,569,806
療養費等	256		1,204,824	-1,204,824	0
診療費	5,930	137,950,098	97,424,685	39,823,243	702,170
補装具	3,692	130,959,707	94,682,227	33,658,702	2,618,778
柔道整復師	126,578	678,833,916	485,294,736	184,009,654	9,529,526
アンマ・マッサージ	2,981	69,924,682	51,767,201	15,767,234	2,390,247
ハリ・キユー	3,553	39,249,899	27,971,071	10,247,636	1,031,192
その他	45	2,348,829	1,902,696	441,824	4,309
小計	142,779	1,059,267,131	759,042,616	283,948,293	16,276,222
移送費	14	1,066,096	1,066,096	0	0
計	5,420,678	131,610,638,976	95,152,862,136	31,743,209,391	4,714,567,449

(2) 前期高齢者分再掲

	件数	費用額	保険者負担分	一部負担金	他法負担分
	件	円	円	円	円
療養の給付等	2,023,874	51,865,490,482	38,907,751,829	11,193,524,753	1,764,213,900
食事療養・生活療養(再掲)	38,583	1,228,177,766	851,239,684	364,007,517	12,930,565
療養費等	81		330,930	-330,930	0
診療費	30,263	284,926,883	213,454,262	58,351,303	13,121,318
移送費	2	31,700	31,700	0	0
計	2,054,220	52,150,449,065	39,121,568,721	11,251,545,126	1,777,335,218

(3) 70歳以上一般分再掲

	件数	費用額	保険者負担分	一部負担金	他法負担分
	件	円	円	円	円
療養の給付等	1,033,720	26,321,886,307	20,999,533,330	4,063,642,889	1,258,710,088
食事療養・生活療養(再掲)	20,129	641,329,647	453,903,583	181,163,674	6,262,390
療養費等	49		234,780	-234,780	0
診療費	14,018	142,049,596	113,022,547	15,946,043	13,081,006
移送費	1	19,400	19,400	0	0
計	1,047,788	26,463,955,303	21,112,810,057	4,079,354,152	1,271,791,094

(4) 70歳以上現役並み所得者分再掲

	件数	費用額	保険者負担分	一部負担金	他法負担分
	件	円	円	円	円
療養の給付等	94,751	2,154,098,117	1,505,243,310	630,608,206	18,246,601
食事療養・生活療養(再掲)	1,410	35,245,421	21,996,836	12,739,635	508,950
療養費等	0		0	0	0
診療費	1,637	13,498,604	9,454,505	4,044,099	0
移送費	0	0	0	0	0
計	96,388	2,167,596,721	1,514,697,815	634,652,305	18,246,601

(5) 未就学児分再掲

	件数	費用額	保険者負担分	一部負担金	他法負担分
	件	円	円	円	円
療養の給付等	388,246	4,899,186,561	3,914,684,952	884,078,867	100,422,742
食事療養(再掲)	3,433	30,137,872	19,038,391	7,420,821	3,678,660
療養費等	7		115,510	-115,510	0
診療費	698	13,804,810	10,924,518	2,877,712	2,580
移送費	2	88,180	88,180	0	0
計	388,953	4,913,079,551	3,925,813,160	886,841,069	100,425,322

備考	
----	--

作成者氏名 沖縄県 印

様式 2 1 - 2 国民健康保険事業状況報告書（事業年報）C表集計表（2）
（平成 26 年度）

1公 2組 3計	1
都道府県番号	47
都道府県名	沖縄県

2. 高額療養費の状況

		合 算 分		単 独 分				他法併用分	合 計	現物給付分 (再掲)
		多数該当分	そ の 他	多数該当分	長期疾病分	入 院 分	そ の 他			
総 数	件 数	14,586	29,965	35,324	31,748	44,892	13,791	31,779	202,085	143,830
	高額療養費(円)	252,146,828	230,315,985	3,335,324,182	2,886,601,884	5,654,211,020	380,312,730	2,077,957,922	14,816,870,551	13,903,598,244
(再掲) 前期高齢者分	件 数	7,876	26,217	7,376	12,245	20,885	10,901	20,528	106,028	
	高額療養費(円)	82,768,041	126,039,551	725,978,925	1,023,286,813	2,584,055,679	270,842,102	578,211,213	5,391,182,324	
(再掲) 70歳以上一般分	件 数	5,181	23,291	253	4,505	12,686	8,973	19,025	73,914	
	高額療養費(円)	21,929,054	76,227,785	1,780,337	297,645,446	1,409,635,097	194,879,505	318,058,492	2,320,155,716	
(再掲) 70歳以上現役並み所得者分	件 数	466	1,270	304	408	644	462	242	3,796	
	高額療養費(円)	8,060,206	11,142,166	30,361,242	39,395,320	107,850,993	18,197,988	18,115,489	233,113,404	
(再掲) 未就学児分	件 数	138	343	98	1	1,167	63	827	2,637	
	高額療養費(円)	4,306,936	9,118,834	2,706,865	931,814	56,483,935	1,626,801	181,310,560	256,485,745	
長期高額特定疾病該当者数									2,092 人	

3. 高額介護合算療養費の状況

件 数 (件)	328
給付額 (円)	10,267,566

4. その他の保険給付の状況

	出産育児給付	葬 祭 給 付	傷病手当金	出 産 手 当 金	その他任意給付	計
件 数 (件)	3,849	1,929	0	0	0	5,778
給付額 (円)	1,602,700,485	51,020,000	0	0	0	1,653,720,485

備 考	
-----	--

作成者氏名 沖縄県 印

様式 21-3 国民健康保険事業状況報告書（事業年報）C表集計表（3）
（平成 26 年度）

1公 2組 3計	1
都道府県番号	47
都道府県名	沖縄県

5. 療養の給付等内訳

(1) 全体

		件数	日数	費用額
		件	日	円
診療費	入院	110,833	1,905,636	56,716,670,368
	入院外	2,792,235	4,373,927	42,212,339,750
	歯科	553,277	1,175,838	7,818,866,441
	小計	3,456,345	7,455,401	106,747,876,559
調剤	1,815,876	(2,192,069枚)	19,874,944,885	
食事療養・生活療養	(104,288)	(5,193,648回)	3,477,240,475	
訪問看護	5,408	40,140	450,243,830	
合計	5,277,629	7,495,541	130,550,305,749	

(2) 前期高齢者分再掲

		件数	日数	費用額
		件	日	円
診療費	入院	39,788	659,847	22,419,041,734
	入院外	1,091,721	1,737,152	17,172,523,609
	歯科	166,993	366,520	2,463,827,342
	小計	1,298,502	2,763,519	42,055,392,685
調剤	724,132	(859,901枚)	8,473,031,141	
食事療養・生活療養	(38,583)	(1,796,455回)	1,228,177,766	
訪問看護	1,240	9,540	108,888,890	
合計	2,023,874	2,773,059	51,865,490,482	

(3) 70歳以上一般分再掲

		件数	日数	費用額
		件	日	円
診療費	入院	20,703	343,180	11,684,941,339
	入院外	559,151	897,828	8,333,682,787
	歯科	78,941	174,443	1,206,955,082
	小計	658,795	1,415,451	21,225,579,208
調剤	374,468	(447,740枚)	4,412,063,662	
食事療養・生活療養	(20,129)	(954,875回)	641,329,647	
訪問看護	457	3,575	42,913,790	
合計	1,033,720	1,419,026	26,321,886,307	

(4) 70歳以上現役並み所得者分再掲

		件数	日数	費用額
		件	日	円
診療費	入院	1,473	19,878	834,100,026
	入院外	50,723	77,280	766,048,204
	歯科	8,726	18,452	114,652,680
	小計	60,922	115,610	1,714,800,910
調剤	33,742	(39,442枚)	395,049,696	
食事療養・生活療養	(1,410)	(50,841回)	35,245,421	
訪問看護	87	859	9,002,090	
合計	94,751	116,469	2,154,098,117	

(5) 未就学児分再掲

		件数	日数	費用額
		件	日	円
診療費	入院	5,082	34,305	2,071,858,994
	入院外	210,629	317,702	1,822,812,087
	歯科	21,626	38,106	204,036,300
	小計	237,337	390,113	4,098,707,381
調剤	150,727	(206,831枚)	753,606,418	
食事療養	(3,433)	(46,784回)	30,137,872	
訪問看護	182	1,359	16,734,890	
合計	388,246	391,472	4,899,186,561	

備考	
----	--

作成者氏名 沖縄県 印

Ⅲ. 統計表

第1表 保 險 者 別

区分 保険者名	事業開始 年月日	世帯数		被 保 険 者 数					
				総 数		一般被保険者		前期高齢者 (一般再掲)	
		年度末	年間平均	年度末	年間平均	年度末	年間平均	年度末	年間平均
平成22年度県計		256,266	256,751	509,240	513,806	492,539	498,502	87,500	90,094
平成23年度県計		258,316	259,361	506,100	511,356	486,885	492,468	85,496	86,252
平成24年度県計		256,764	259,114	495,280	503,892	476,904	484,265	88,923	86,806
平成25年度県計		254,986	257,491	484,549	492,801	467,581	474,509	91,784	90,581
平成26年度県計		253,041	255,602	472,195	481,487	457,820	465,130	95,532	93,603
1 那 覇 市	47.10.1	54,482	55,049	94,839	96,943	91,856	93,423	21,127	20,715
3 う る ま 市	17.4.1	23,454	23,632	46,531	47,430	45,481	46,237	8,462	8,264
4 沖 縄 市	49.4.1	25,220	25,508	49,163	49,966	47,812	48,433	8,294	8,168
5 宜 野 湾 市	48.1.1	16,186	16,388	30,474	31,023	29,488	29,996	5,784	5,682
6 宮 古 島 市	17.10.1	10,767	10,933	19,167	19,632	18,454	18,766	4,101	4,056
7 石 垣 市	48.1.1	9,815	9,876	18,050	18,331	17,466	17,689	3,137	3,068
8 浦 添 市	47.10.1	17,798	18,035	33,050	33,807	32,316	32,989	6,634	6,577
9 名 護 市	47.10.1	10,641	10,810	19,262	19,732	18,591	18,931	4,301	4,202
10 糸 満 市	48.1.1	9,729	9,830	18,389	18,841	17,702	18,040	3,616	3,496
11 国 頭 村	48.1.1	1,083	1,107	1,755	1,792	1,688	1,713	468	448
12 大 宜 味 村	48.1.1	794	806	1,178	1,221	1,121	1,156	332	325
13 東 村	48.1.1	489	487	801	796	764	754	175	155
14 今 帰 仁 村	47.10.1	2,047	2,080	3,787	3,889	3,663	3,759	843	829
15 本 部 町	47.10.1	2,769	2,792	4,909	4,988	4,703	4,769	1,108	1,065
16 恩 納 村	48.1.1	2,295	2,301	4,164	4,218	4,018	4,034	785	749
17 宜 野 座 村	48.4.1	1,107	1,111	2,167	2,181	2,136	2,134	481	449
18 金 武 町	47.10.1	2,498	2,525	4,476	4,587	4,376	4,457	1,020	1,000
19 伊 江 村	48.1.1	1,161	1,177	2,199	2,223	2,167	2,185	433	429
23 読 谷 村	47.10.1	7,263	7,333	14,689	14,994	14,363	14,659	2,739	2,704
24 嘉 手 納 町	48.1.1	2,610	2,623	5,122	5,221	4,985	5,088	973	963
25 北 谷 町	48.1.1	5,328	5,323	10,389	10,456	10,150	10,203	1,861	1,805
26 北 中 城 村	47.10.1	3,010	3,001	5,887	5,942	5,700	5,732	1,224	1,197
27 中 城 村	48.1.1	2,934	2,947	5,595	5,709	5,490	5,586	1,112	1,072
28 西 原 町	48.1.1	5,482	5,590	10,581	10,913	10,043	10,332	2,407	2,358
29 豊 見 城 市	47.11.1	8,469	8,583	16,502	16,835	16,032	16,275	3,602	3,553
30 八 重 瀬 町	18.1.1	4,543	4,576	8,933	9,107	8,536	8,660	1,794	1,766
35 与 那 原 町	47.10.1	2,882	2,923	5,546	5,691	5,345	5,466	1,202	1,172
37 南 風 原 町	47.10.1	5,302	5,333	10,584	10,788	10,203	10,351	2,236	2,186
38 久 米 島 町	48.4.1	1,802	1,827	3,162	3,216	3,083	3,134	647	637
40 渡 嘉 敷 村	48.1.1	147	157	226	239	219	229	37	37
41 座 間 味 村	48.1.1	255	274	492	514	489	512	69	64
42 粟 国 村	48.4.1	141	147	216	234	208	226	59	54
43 渡 名 喜 村	48.1.1	102	106	143	147	136	138	44	46
44 南 大 東 村	48.4.1	330	325	560	555	523	513	105	102
45 北 大 東 村	48.4.1	98	95	171	157	162	145	38	36
46 伊 平 屋 村	48.4.1	287	287	478	485	467	473	100	101
47 伊 是 名 村	48.4.1	343	335	553	550	536	528	118	117
52 多 良 間 村	48.1.1	278	281	476	491	471	485	121	124
53 竹 富 町	48.1.1	1,119	1,122	1,939	1,959	1,885	1,898	304	289
54 与 那 国 町	48.4.1	349	353	610	615	587	590	111	108
55 南 城 市	18.1.1	7,066	7,041	13,700	13,783	13,125	13,156	3,323	3,240
市 町 村 計		252,475	255,029	470,915	480,201	456,540	463,844	95,327	93,408
301 医 師 国 保	49.10.1	566	573	1,280	1,286	1,280	1,286	205	195
合 計		253,041	255,602	472,195	481,487	457,820	465,130	95,532	93,603

一 般 状 況

(単位：人、円)

被 保 険 者 数		介護保険第2号 被保険者数		事 務 職 員 数	その他の保険給付費		備 考
退職被保険者等		年度末	年間平均		出産育児一時金	葬 祭 費	
年度末	年間平均						
16,701	15,304	198,063	196,199	357			一部負担割合 ・未就学児 2割 ・70歳以上 一般 2割 ※平成26年3月末 までに70歳に達して いる者は1割 現役並み所得者 3割 ・上記以外 3割
19,215	18,888	200,987	202,058	352			
18,376	19,627	196,030	200,720	337			
16,968	18,292	191,413	195,176	337			
14,375	16,357	185,196	190,179	339			
2,983	3,520	37,076	38,295	51	404,000	25,000	
1,050	1,193	17,968	18,373	27	404,000	30,000	
1,351	1,533	18,587	19,000	31	404,000	50,000	
986	1,027	11,461	11,796	16	404,000	20,000	
713	866	8,228	8,468	24	404,000	20,000	
584	642	7,274	7,424	14	404,000	30,000	
734	818	12,525	12,841	17	404,000	30,000	
671	801	7,575	7,825	13	404,000	20,000	
687	801	7,223	7,472	13	404,000	20,000	
67	79	825	850	4	404,000	20,000	
57	65	561	582	1	404,000	20,000	
37	42	383	399	3	404,000	20,000	
124	130	1,662	1,712	4	404,000	20,000	
206	219	2,165	2,226	6	404,000	20,000	
146	184	1,723	1,782	3	404,000	20,000	
31	47	797	840	3	404,000	20,000	※出産育児一時金 産科医療補償制度加入の 医療機関等での出産にお いては420,000円。 (平成26年度末時点)
100	130	1,664	1,714	5	404,000	20,000	
32	38	1,105	1,113	2	404,000	10,000	
326	335	5,731	5,846	9	404,000	20,000	
137	133	2,027	2,070	6	404,000	30,000	
239	253	3,755	3,818	5	404,000	40,000	
187	210	2,299	2,331	5	404,000	20,000	
105	123	2,371	2,434	4	404,000	20,000	
538	581	4,011	4,142	12	404,000	20,000	
470	560	6,266	6,434	14	404,000	20,000	
397	447	3,634	3,713	6	404,000	20,000	
201	225	2,081	2,148	6	404,000	20,000	
381	437	4,030	4,137	10	404,000	20,000	
79	82	1,495	1,543	3	404,000	15,000	
7	10	103	106	1	404,000	10,000	
3	2	216	221	1	404,000	10,000	
8	8	101	107	1	404,000	10,000	
7	9	70	77	1	404,000	10,000	
37	42	242	243	1	404,000	20,000	
9	12	75	78	1	404,000	15,000	
11	12	227	226	1	404,000	20,000	※医師国保 (1)葬祭費 本人 300,000 従業員・家族 100,000 (2)傷病手当金 本人 6,000 従業員・家族 2,000
17	22	261	257	1	404,000	20,000	
5	6	210	212	1	404,000	20,000	
54	61	815	838	2	404,000	20,000	
23	25	279	260	1	404,000	20,000	
575	627	5,545	5,662	8	404,000	30,000	
14,375	16,357	184,646	189,615	337	-	-	
0	0	550	564	2	404,000	300,000	
14,375	16,357	185,196	190,179	339	-	-	

第2表 保険者別

区分 保険者名	収 入								
	保 険 税 (料) (一般被保険者分)				保 険 税 (料) (退職被保険者分)				保 険 税 (料) (一般・退職被保険者分)
	医療分	後期高齢者 支援金分	介護分	計	医療分	後期高齢者 支援金分	介護分	計	医療分
平成22年度累計	19,942,531,496	5,286,698,308	2,204,181,322	27,433,411,126	1,090,142,547	293,578,154	250,959,203	1,634,679,904	21,032,674,043
平成23年度累計	19,772,744,052	5,302,482,678	2,274,097,205	27,349,323,935	1,301,369,170	356,286,178	306,000,590	1,963,655,938	21,074,113,222
平成24年度累計	19,784,947,720	5,320,828,498	2,267,880,634	27,373,656,852	1,313,857,878	360,397,015	308,607,262	1,982,862,155	21,098,805,598
平成25年度累計	20,016,863,930	5,384,506,578	2,276,479,523	27,677,850,031	1,219,821,597	336,868,687	288,267,152	1,844,957,436	21,236,685,527
平成26年度累計	20,192,285,763	5,563,647,259	2,330,410,899	28,086,343,921	1,064,146,406	297,757,325	253,886,966	1,615,790,697	21,256,432,169
1 那 覇 市	4,778,701,119	904,080,309	483,651,110	6,166,432,538	259,634,113	48,379,841	55,579,307	363,593,261	5,038,335,232
3 う る ま 市	1,637,664,135	542,682,358	241,991,367	2,422,337,860	68,402,404	22,985,867	20,970,922	112,359,193	1,706,066,539
4 沖 縄 市	2,115,712,666	536,427,925	225,659,361	2,877,799,952	107,501,680	27,619,304	23,681,371	158,802,355	2,223,214,346
5 宜 野 湾 市	1,192,324,323	451,392,955	138,832,436	1,782,549,714	72,785,028	27,727,532	18,483,885	118,996,445	1,265,109,351
6 宮 古 島 市	782,177,421	197,284,998	94,262,789	1,073,725,208	53,298,338	13,316,765	12,362,293	78,977,396	835,475,759
7 石 垣 市	771,886,085	206,714,816	104,108,303	1,082,709,204	43,986,191	11,702,723	11,840,018	67,528,932	815,872,276
8 浦 添 市	1,494,132,355	388,788,064	184,993,814	2,067,914,233	59,482,801	15,705,516	15,841,252	91,029,569	1,553,615,156
9 名 護 市	642,695,783	261,406,671	65,527,360	969,629,814	38,613,288	15,831,683	8,486,437	62,931,408	681,309,071
10 糸 満 市	782,437,230	160,227,407	97,338,233	1,040,002,870	52,634,854	10,552,628	13,385,920	76,573,402	835,072,084
11 国 頭 村	70,547,963	15,445,475	10,070,372	96,063,810	4,781,480	1,025,143	1,244,799	7,051,422	75,329,443
12 大 宜 味 村	41,232,342	13,272,424	5,388,948	59,893,714	3,130,370	1,037,414	786,309	4,954,093	44,362,712
13 東 村	24,340,205	6,436,101	3,960,984	34,737,290	1,704,340	475,293	532,996	2,712,629	26,044,545
14 今 帰 仁 村	139,189,245	54,365,279	16,117,358	209,671,882	8,874,085	3,464,761	1,898,102	14,236,948	148,063,330
15 本 部 町	170,436,437	78,043,512	21,208,784	269,688,733	13,337,907	6,225,732	3,226,214	22,789,853	183,774,344
16 恩 納 村	149,955,375	37,670,464	18,890,559	206,516,398	9,722,026	2,421,990	2,267,141	14,411,157	159,677,401
17 宜 野 座 村	70,374,215	29,478,991	8,565,736	108,418,942	1,843,806	806,988	503,364	3,154,158	72,218,021
18 金 武 町	163,557,040	62,548,149	21,290,885	247,396,074	8,164,345	3,222,451	2,284,101	13,670,897	171,721,385
19 伊 江 村	82,877,917	28,945,535	15,431,618	127,255,070	2,403,283	851,965	733,382	3,988,630	85,281,200
23 読 谷 村	590,524,911	160,890,285	73,441,830	824,857,026	20,722,849	5,591,092	5,245,208	31,559,149	611,247,760
24 嘉 手 納 町	240,977,640	75,286,879	32,124,806	348,389,325	9,926,784	3,124,546	2,950,679	16,002,009	250,904,424
25 北 谷 町	545,706,034	143,605,588	52,575,897	741,887,519	21,962,716	5,859,246	4,372,527	32,194,489	567,668,750
26 北 中 城 村	270,363,748	73,403,407	30,097,923	373,865,078	17,062,513	4,472,096	3,730,912	25,265,521	287,426,261
27 中 城 村	250,967,296	62,816,697	32,898,802	346,682,795	8,873,812	2,219,819	2,152,212	13,245,843	259,841,108
28 西 原 町	438,260,255	119,207,251	41,372,004	598,839,510	32,737,934	8,952,423	7,074,896	48,765,253	470,998,189
29 豊 見 城 市	831,414,715	224,440,813	70,037,095	1,125,892,623	35,141,085	9,879,597	6,152,369	51,173,051	866,555,800
30 八 重 瀬 町	314,269,697	117,103,885	36,526,431	467,900,013	25,976,903	9,666,020	6,126,404	41,769,327	340,246,600
35 与 那 原 町	204,272,361	83,225,016	25,150,414	312,647,791	11,985,855	5,059,071	3,240,164	20,285,090	216,258,216
37 南 風 原 町	418,220,959	186,525,457	45,458,616	650,205,032	24,082,297	11,077,706	5,671,525	40,831,528	442,303,256
38 久 米 島 町	99,632,706	30,901,733	17,390,795	147,925,234	4,203,981	1,312,016	1,333,240	6,849,237	103,836,687
40 渡 嘉 敷 村	7,893,609	1,886,297	976,568	10,756,474	355,574	84,150	91,902	531,626	8,249,183
41 座 間 味 村	20,991,780	6,180,400	2,405,820	29,578,000	242,700	66,800	56,100	365,600	21,234,480
42 粟 国 村	4,607,174	1,911,442	823,432	7,342,048	111,704	50,173	40,605	202,482	4,718,878
43 渡 名 喜 村	4,686,764	818,832	574,021	6,079,617	437,936	71,668	90,379	599,983	5,124,700
44 南 大 東 村	19,342,565	5,099,412	2,900,079	27,342,056	2,305,035	616,188	552,621	3,473,844	21,647,600
45 北 大 東 村	7,872,145	2,325,479	1,543,790	11,741,414	456,155	135,821	135,110	727,086	8,328,300
46 伊 平 屋 村	12,351,913	3,065,879	1,960,883	17,378,675	435,487	108,621	124,917	669,025	12,787,400
47 伊 是 名 村	13,581,099	3,419,660	1,856,100	18,856,859	600,360	133,300	118,740	852,400	14,181,459
52 多 良 間 村	20,130,461	2,859,444	2,388,362	25,378,267	378,847	52,628	91,558	523,033	20,509,308
53 竹 富 町	72,804,428	24,971,404	11,689,947	109,465,779	3,311,773	1,154,627	1,000,453	5,466,853	76,116,201
54 与 那 国 町	19,504,434	7,045,379	3,295,693	29,845,506	881,866	318,321	268,607	1,468,794	20,386,300
55 南 城 市	467,969,213	211,576,787	63,376,374	742,922,374	31,651,901	14,397,800	9,158,025	55,207,726	499,621,114
市 町 村 計	19,986,587,763	5,523,778,859	2,308,155,699	27,818,522,321	1,064,146,406	297,757,325	253,886,966	1,615,790,697	21,050,734,169
301 医 師 国 保 県	205,698,000	39,868,400	22,255,200	267,821,600	0	0	0	0	205,698,000
県 計	20,192,285,763	5,563,647,259	2,330,410,899	28,086,343,921	1,064,146,406	297,757,325	253,886,966	1,615,790,697	21,256,432,169

經理狀況(1)收入

(單位:円)

收 入											
保 險 稅 (料) (一般・退職被保険者分)			国 庫 支 出 金								
後期高齢者 支援金分	介護分	計	事務費 負担金	療養給付費等 負担金	高額医療費共 同事業負担金	特定健康診 査等負担金	普通調整交付金	特別調整交付金	出産育児 一時金等	特別対策 費補助金	小計
5,580,276,462	2,455,140,525	29,068,091,030	2,193,555	41,012,484,191	1,270,900,423	213,368,000	20,540,741,000	8,267,764,000	133,596,056	122,000	71,441,169,225
5,658,768,856	2,580,097,795	29,312,979,873	1,812,952	42,967,455,665	1,327,893,952	216,663,000	20,898,250,000	7,144,693,000	62,238,792	0	72,619,007,361
5,681,225,513	2,576,487,896	29,356,519,007	1,944,584	42,186,485,649	1,583,108,031	233,547,000	21,536,901,000	6,297,204,000	8,623,464	0	71,847,813,728
5,721,375,265	2,564,746,675	29,522,807,467	1,715,835	43,265,471,017	1,591,143,640	231,919,000	23,308,534,000	6,377,869,000	2,372,000	0	74,779,024,492
5,861,404,584	2,584,297,865	29,702,134,618	1,679,706	44,754,944,253	1,736,560,700	221,425,000	24,260,926,000	7,240,393,000	555,000	0	78,216,483,659
952,460,150	539,230,417	6,530,025,799	0	9,376,989,648	407,231,514	50,440,000	4,806,964,000	1,235,076,000	47,000	0	15,876,748,162
565,668,225	262,962,289	2,534,697,053	0	4,199,729,931	147,804,942	18,647,000	2,551,533,000	1,043,350,000	0	0	7,961,064,873
564,047,229	249,340,732	3,036,602,307	0	4,347,246,503	154,808,865	16,167,000	2,460,931,000	941,768,000	3,000	0	7,920,924,368
479,120,487	157,316,321	1,901,546,159	0	2,901,787,862	126,923,033	11,130,000	1,397,536,000	455,438,000	0	0	4,892,814,895
210,601,763	106,625,082	1,152,702,604	0	1,643,431,765	56,502,038	10,288,000	1,088,054,000	163,668,000	85,000	0	2,962,028,803
218,417,539	115,948,321	1,150,238,136	0	1,579,392,618	55,096,843	9,414,000	999,138,000	205,228,000	0	0	2,848,269,461
404,493,580	200,835,066	2,158,943,802	0	3,270,768,317	138,740,102	13,752,000	1,753,888,000	661,331,000	0	0	5,838,479,419
277,238,354	74,013,797	1,032,561,222	0	1,867,299,556	67,409,914	8,448,000	1,119,091,000	288,057,000	0	0	3,350,305,470
170,780,035	110,724,153	1,116,576,272	0	1,962,020,183	71,690,601	9,019,000	1,096,952,000	452,361,000	0	0	3,592,042,784
16,470,618	11,315,171	103,115,232	0	206,485,503	9,091,749	1,068,000	124,853,000	12,363,000	0	0	353,861,252
14,309,838	6,175,257	64,847,807	0	125,609,390	5,714,873	892,000	76,558,000	8,118,000	0	0	216,892,263
6,911,394	4,493,980	37,449,919	0	76,943,966	4,801,861	479,000	44,597,000	3,250,000	0	0	130,071,827
57,830,040	18,015,460	223,908,830	0	398,880,106	14,853,670	2,329,000	253,493,000	52,653,000	0	0	722,208,776
84,269,244	24,434,998	292,478,586	0	509,870,510	20,292,157	2,712,000	282,729,000	90,705,000	0	0	906,308,667
40,092,454	21,157,700	220,927,555	0	381,354,326	11,808,909	2,537,000	199,834,000	76,409,000	0	0	671,943,235
30,285,979	9,069,100	111,573,100	0	222,229,614	6,575,628	1,747,000	128,771,000	26,543,000	0	0	385,866,242
65,770,600	23,574,986	261,066,971	0	462,126,379	13,348,650	2,906,000	195,696,000	90,560,000	0	0	764,637,029
29,797,500	16,165,000	131,243,700	0	225,085,019	10,106,843	1,722,000	122,444,000	13,407,000	0	0	372,764,862
166,481,377	78,687,038	856,416,175	0	1,322,523,932	39,748,907	7,694,000	714,806,000	252,810,000	0	0	2,337,582,839
78,411,425	35,075,485	364,391,334	0	497,072,393	20,181,742	2,183,000	184,118,000	85,044,000	0	0	788,599,135
149,464,834	56,948,424	774,082,008	0	929,484,350	30,475,736	3,475,000	388,058,000	126,384,000	0	0	1,477,877,086
77,875,503	33,828,835	399,130,599	0	491,291,196	24,738,467	2,753,000	204,911,000	24,786,000	0	0	748,479,663
65,036,516	35,051,014	359,928,638	0	606,273,960	16,909,379	2,353,000	283,309,000	96,620,000	0	0	1,005,465,339
128,159,674	48,446,900	647,604,763	0	976,523,178	46,145,370	4,607,000	499,865,000	122,405,000	0	0	1,649,545,548
234,320,410	76,189,464	1,177,065,674	0	1,537,163,217	59,254,093	6,252,000	832,918,000	181,580,000	0	0	2,617,167,310
126,769,905	42,652,835	509,669,340	0	867,023,489	29,673,661	5,084,000	489,788,000	132,403,000	0	0	1,523,972,150
88,284,087	28,390,578	332,932,881	0	508,786,556	20,287,470	2,890,000	267,263,000	57,056,000	0	0	856,283,026
197,603,163	51,130,141	691,036,560	0	1,063,513,536	41,763,991	5,955,000	486,804,000	177,438,000	0	0	1,775,474,527
32,213,749	18,724,035	154,774,471	0	293,527,821	12,593,102	2,183,000	184,792,000	32,587,000	0	0	525,682,923
1,970,447	1,068,470	11,288,100	0	26,307,620	683,326	131,000	14,999,000	7,426,000	0	0	49,546,946
6,247,200	2,461,920	29,943,600	0	42,935,013	936,101	359,000	23,669,000	10,348,000	0	0	78,247,114
1,961,615	864,037	7,544,530	0	20,884,074	928,289	113,000	15,646,000	4,668,000	0	0	42,239,363
890,500	664,400	6,679,600	0	23,858,310	635,757	106,000	7,994,000	2,178,000	0	0	34,772,067
5,715,600	3,452,700	30,815,900	0	45,892,648	1,496,165	550,000	23,225,000	8,165,000	0	0	79,328,813
2,461,300	1,678,900	12,468,500	0	8,537,240	503,988	177,000	564,000	1,060,000	0	0	10,842,228
3,174,500	2,085,800	18,047,700	0	41,330,836	2,385,045	558,000	27,138,000	7,335,000	0	0	78,746,881
3,552,960	1,974,840	19,709,259	0	62,233,283	2,235,047	549,000	36,751,000	7,064,000	0	0	108,832,330
2,912,072	2,479,920	25,901,300	0	34,948,301	1,262,660	333,000	29,367,000	3,282,000	0	0	69,192,961
26,126,031	12,690,400	114,932,632	0	134,581,028	5,013,144	1,379,000	90,684,000	10,879,000	0	0	242,536,172
7,363,700	3,564,300	31,314,300	0	59,865,726	2,692,160	419,000	41,702,000	5,814,000	0	0	110,492,886
225,974,587	72,534,399	798,130,100	0	1,312,308,077	52,747,908	7,163,000	709,493,000	62,776,000	0	0	2,144,487,985
5,821,536,184	2,562,042,665	29,434,313,018	0	44,664,116,980	1,736,093,700	220,963,000	24,260,926,000	7,240,393,000	135,000	0	78,122,627,680
39,868,400	22,255,200	267,821,600	1,679,706	90,827,273	467,000	462,000	0	0	420,000	0	93,855,979
5,861,404,584	2,584,297,865	29,702,134,618	1,679,706	44,754,944,253	1,736,560,700	221,425,000	24,260,926,000	7,240,393,000	555,000	0	78,216,483,659

第2表 保険者別

区分 保険者名	収 入							
	療養給付費 等 交 付 金	前期高齢者 交 付 金	都道府県支出金			共同事業 交 付 金	繰 入 金	
			高額医療費共 同事業負担金	特定健康診査 等負担金	都道府県調整 交付金		保険基盤安定	基準超 過費用
平成22年度累計	4,713,488,789	11,984,115,234	1,269,242,423	180,934,000	8,450,000,000	28,843,698,931	7,440,682,574	0
平成23年度累計	6,503,860,246	12,150,105,908	1,326,575,952	193,033,000	8,204,694,000	29,283,592,643	7,473,438,548	0
平成24年度累計	8,252,763,379	11,073,061,621	1,582,310,031	218,866,000	11,106,720,000	30,993,804,371	7,401,846,293	0
平成25年度累計	7,946,953,209	9,061,791,532	1,590,354,640	222,765,000	11,470,402,000	31,655,439,072	7,377,939,140	0
平成26年度累計	7,082,405,003	7,900,221,548	1,736,093,700	229,397,000	12,013,531,000	33,113,413,374	8,020,058,965	0
1 那 覇 市	1,453,082,000	2,420,397,884	407,231,514	51,465,000	2,403,614,000	7,188,215,729	1,845,175,739	0
3 う る ま 市	484,761,000	367,686,586	147,804,942	19,762,000	1,109,032,000	3,106,713,250	827,001,688	0
4 沖 縄 市	579,553,000	87,764,287	154,808,865	16,773,000	1,162,209,000	3,004,511,758	851,768,094	0
5 宜 野 湾 市	530,869,000	343,674,681	126,923,033	12,339,000	786,330,000	2,077,083,174	484,494,642	0
6 宮 古 島 市	380,643,010	354,146,006	56,502,038	10,789,000	426,883,000	1,081,731,965	332,950,357	0
7 石 垣 市	215,007,731	0	55,096,843	10,241,000	416,802,000	1,003,905,164	320,701,408	0
8 浦 添 市	411,157,086	489,481,873	138,740,102	14,697,000	908,995,000	2,412,813,071	556,854,333	0
9 名 護 市	380,013,013	498,358,323	67,409,914	8,944,000	486,245,000	1,412,924,495	294,085,025	0
10 糸 満 市	417,034,157	238,662,264	71,690,601	9,999,000	530,131,000	1,608,748,861	329,200,854	0
11 国 頭 村	21,537,000	44,277,565	9,091,749	1,068,000	58,148,000	174,806,616	28,891,599	0
12 大 宜 味 村	26,202,827	72,353,910	5,714,873	892,000	37,001,000	106,616,988	21,794,000	0
13 東 村	11,623,419	10,057,466	4,801,861	479,000	32,547,000	50,561,960	14,428,114	0
14 今 帰 仁 村	70,084,000	117,066,315	14,853,670	2,329,000	112,589,000	322,144,796	68,659,307	0
15 本 部 町	85,976,000	147,160,655	20,292,157	2,712,000	140,350,000	373,070,256	95,434,967	0
16 恩 納 村	42,933,000	12,109,414	11,808,909	2,410,000	116,704,000	281,653,168	53,668,920	0
17 宜 野 座 村	21,467,040	64,863,061	6,575,628	1,747,000	57,288,000	170,993,670	27,233,296	0
18 金 武 町	26,268,000	111,135,687	13,348,650	2,906,000	129,311,000	387,756,601	53,988,436	0
19 伊 江 村	12,293,638	29,497,012	10,106,843	1,370,000	65,702,000	157,003,679	35,408,757	0
23 読 谷 村	150,006,881	155,952,760	39,748,907	7,694,000	363,017,000	943,896,298	209,562,029	0
24 嘉 手 納 町	74,985,050	61,709,757	20,181,742	2,060,000	138,166,000	371,648,828	82,139,446	0
25 北 谷 町	66,617,602	71,942,782	30,475,736	4,165,000	236,163,000	652,260,336	176,323,715	0
26 北 中 城 村	68,543,261	142,529,173	24,738,467	3,122,000	133,809,000	369,373,002	90,713,474	0
27 中 城 村	72,130,000	24,393,789	16,909,379	2,353,000	169,768,000	448,011,526	74,888,538	0
28 西 原 町	295,577,611	346,726,103	46,145,370	4,607,000	275,189,000	768,906,482	164,683,000	0
29 豊 見 城 市	267,178,092	426,694,892	59,254,093	6,252,000	421,065,000	1,123,755,443	254,790,664	0
30 八 重 瀬 町	169,700,116	163,202,096	29,673,661	5,084,000	240,506,000	676,533,911	143,975,596	0
35 与 那 原 町	144,184,361	134,724,143	20,287,470	2,890,000	150,025,000	368,452,282	82,654,790	0
37 南 風 原 町	206,745,000	224,353,694	41,763,991	6,228,000	302,130,000	834,439,005	154,695,973	0
38 久 米 島 町	22,310,530	65,623,525	12,593,102	2,183,000	82,713,000	233,162,337	49,008,000	0
40 渡 嘉 敷 村	4,141,000	0	683,326	131,000	10,282,000	18,890,694	3,183,238	0
41 座 間 味 村	0	0	936,101	359,000	12,884,000	28,783,474	6,183,359	0
42 粟 国 村	1,493,000	5,202,173	928,289	113,000	11,386,000	15,610,071	2,526,249	0
43 渡 名 喜 村	4,179,988	11,155,425	635,757	106,000	5,343,000	15,825,657	2,295,549	0
44 南 大 東 村	5,840,000	4,880,616	1,496,165	550,000	15,711,000	29,713,603	8,041,963	0
45 北 大 東 村	3,935,768	16,816,939	503,988	177,000	10,202,000	6,540,727	1,621,867	0
46 伊 平 屋 村	3,439,208	14,729,354	2,385,045	558,000	14,111,000	39,377,012	4,991,970	0
47 伊 是 名 村	18,209,533	20,612,441	2,235,047	549,000	14,111,000	60,698,584	7,754,215	0
52 多 良 間 村	2,090,000	32,039,272	1,262,660	333,000	14,518,000	25,730,923	12,182,000	0
53 竹 富 町	30,029,734	0	5,013,144	1,379,000	53,138,000	75,963,549	35,186,000	0
54 与 那 国 町	20,483,857	0	2,692,160	419,000	19,906,000	45,286,997	9,791,221	0
55 南 城 市	280,079,490	568,239,625	52,747,908	7,163,000	339,507,000	1,027,995,432	201,126,573	0
市 町 村 計	7,082,405,003	7,900,221,548	1,736,093,700	229,397,000	12,013,531,000	33,102,111,374	8,020,058,965	0
301 医 師 国 保 県 計	0	0	0	0	0	11,302,000	0	0
県 計	7,082,405,003	7,900,221,548	1,736,093,700	229,397,000	12,013,531,000	33,113,413,374	8,020,058,965	0

経理状況(1)収入

(単位:円)

収 入						繰越金	その他の収入	合 計
職員給与と費等	出産育児一時金等	繰入金 財政安定化支援事業	その他	基金等	直診勘定			
3,964,806,036	1,314,134,007	3,232,714,725	6,576,678,679	112,473,430	0	1,162,771,387	874,361,955	180,629,362,425
3,978,009,221	1,293,804,006	3,408,232,611	5,447,784,131	546,753,459	0	2,349,122,062	480,263,137	184,571,256,158
3,865,433,946	1,289,145,177	3,007,957,478	7,737,347,615	919,142,000	0	2,633,760,195	570,422,260	191,856,913,101
3,827,420,480	1,282,242,512	2,808,269,444	9,111,686,012	635,433,000	0	2,209,818,377	597,932,603	194,100,278,980
3,816,312,819	1,193,249,384	2,953,257,440	11,246,302,153	561,978,000	0	2,026,571,889	591,770,026	200,403,180,578
587,913,449	196,017,418	561,181,000	3,051,235,670	0	0	0	160,359,160	42,732,662,524
315,314,000	137,200,000	269,999,000	1,300,000,000	0	0	0	50,531,882	18,631,568,274
240,689,000	141,400,000	265,875,000	922,244,000	364,761,000	0	722,666,665	59,588,788	19,532,139,132
163,372,000	80,271,000	120,102,000	1,030,109,000	0	0	0	44,916,211	12,594,844,795
229,135,612	41,316,254	112,690,752	221,045,981	0	0	3,515,548	21,109,297	7,387,190,227
143,524,000	49,256,000	97,013,415	447,622,000	0	0	0	23,342,434	6,781,019,592
338,035,851	71,276,281	151,654,533	613,257,002	0	0	0	37,963,882	14,142,349,235
187,312,000	56,000,000	141,819,000	367,985,914	0	0	0	29,388,187	8,313,351,563
123,077,000	49,460,000	110,569,000	332,996,146	0	0	0	21,339,635	8,551,527,574
0	3,732,000	34,000,000	74,106,000	0	0	71,152,852	2,077,871	979,865,736
3,788,000	1,400,000	10,021,000	30,000,000	0	0	89,751,241	290,912	687,566,821
9,244,000	1,080,000	24,068,491	12,594,000	0	0	41,279,204	267,721	380,553,982
46,205,000	9,240,000	24,051,000	100,000,000	0	0	0	6,423,773	1,839,763,467
44,017,000	9,740,000	67,337,000	50,000,000	0	0	124,890,937	3,070,448	2,362,838,673
42,024,000	9,800,000	30,000,000	174,527,000	0	0	102,241,142	1,168,962	1,773,919,305
35,932,000	7,000,000	13,900,000	60,000,000	0	0	74,444,644	431,480	1,039,315,161
68,767,000	13,160,000	58,395,000	118,839,000	90,455,000	0	62,073,541	5,024,116	2,167,132,031
11,890,000	2,800,000	42,530,000	60,000,000	20,000,000	0	34,301,725	431,429	987,343,645
120,480,000	35,000,000	107,180,000	300,000,000	0	0	52,787,541	8,345,011	5,687,669,441
67,095,000	14,000,000	23,465,619	274,703,000	0	0	116,736,036	5,331,991	2,405,212,938
73,593,000	33,600,000	46,552,000	309,700,000	68,492,000	0	136,982,435	10,678,694	4,169,505,394
69,652,000	16,800,000	78,038,000	66,010,000	0	0	0	5,396,174	2,216,334,813
63,303,000	10,773,000	45,736,000	109,966,000	0	0	47,857,047	5,950,992	2,457,434,248
171,464,000	30,240,000	63,476,000	201,366,000	0	0	0	6,524,357	4,672,055,234
164,064,000	53,760,000	77,558,000	78,992,000	0	0	0	18,571,154	6,746,168,322
84,890,000	24,920,000	48,970,000	133,976,000	0	0	0	8,707,977	3,763,780,847
57,687,716	12,137,431	25,099,630	118,000,000	0	0	7,090,342	7,984,545	2,320,433,617
106,740,000	29,400,000	64,705,000	0	0	0	0	12,709,889	4,450,421,639
35,336,000	7,000,000	20,702,000	82,408,000	0	0	27,658,554	5,776,855	1,326,932,297
4,645,766	560,000	1,540,000	5,000,000	0	0	9,409,884	205,116	119,507,070
4,940,170	3,360,000	4,419,000	17,000,000	0	0	21,979,032	137,048	209,171,898
6,002,000	840,000	0	27,000,240	0	0	1,387,766	57,848	122,330,529
2,996,255	0	869,000	5,772,745	0	0	21,246,322	66,939	111,944,304
7,851,000	2,520,000	2,125,000	4,000,000	0	0	15,679,790	26,316	208,580,166
5,730,000	280,000	0	0	0	0	19,892,696	32,986	89,044,699
0	0	0	30,418,030	0	0	19,688,030	95,331	226,587,561
9,160,000	1,333,000	5,000,000	2,245,785	18,000,000	0	0	31,294	288,481,488
4,788,000	1,260,000	12,124,000	10,580,000	0	0	16,708,603	2,105,455	230,816,174
30,683,000	8,400,000	61,674,000	0	0	0	30,627,833	2,435,833	691,998,897
5,067,000	2,053,000	42,318,000	899,640	0	0	16,101,461	688,825	307,514,347
129,905,000	24,864,000	86,500,000	501,703,000	0	0	0	21,536,399	6,183,985,512
3,816,312,819	1,193,249,384	2,953,257,440	11,246,302,153	561,708,000	0	1,888,150,871	591,123,217	199,890,863,172
0	0	0	0	270,000	0	138,421,018	646,809	512,317,406
3,816,312,819	1,193,249,384	2,953,257,440	11,246,302,153	561,978,000	0	2,026,571,889	591,770,026	200,403,180,578

第2表 保険者別

区分 保険者名	支 出				
	総務費	保 険 給 付 費			
		一 般 被 保 険 者 分			
		療養給付費	療 養 費	小 計	高額療養費
平成22年度累計	4,134,176,424	88,911,474,643	613,501,075	89,524,975,718	12,634,027,695
平成23年度累計	3,909,916,154	90,600,456,079	659,138,935	91,259,595,014	13,051,439,189
平成24年度累計	4,076,436,615	92,002,550,950	700,954,113	92,703,505,063	13,946,382,793
平成25年度累計	3,843,853,703	93,380,056,288	731,740,095	94,111,796,383	14,172,250,485
平成26年度累計	3,887,849,887	94,907,594,486	761,420,509	95,669,014,995	14,845,324,895
1 那 覇 市	639,579,763	20,642,420,689	208,498,435	20,850,919,124	3,272,420,613
3 う る ま 市	328,403,029	8,632,907,899	56,014,829	8,688,922,728	1,408,225,490
4 沖 縄 市	293,483,529	8,665,958,576	72,445,348	8,738,403,924	1,331,022,222
5 宜 野 湾 市	168,273,181	5,913,817,212	53,671,202	5,967,488,414	934,728,216
6 宮 古 島 市	231,588,332	3,461,814,930	28,497,404	3,490,312,334	483,349,715
7 石 垣 市	154,344,167	3,047,900,712	37,955,701	3,085,856,413	441,737,916
8 浦 添 市	249,371,020	6,912,926,360	49,182,771	6,962,109,131	1,062,083,060
9 名 護 市	180,476,992	4,142,982,475	25,322,973	4,168,305,448	644,668,706
10 糸 満 市	160,890,084	4,233,596,824	25,445,077	4,259,041,901	703,790,711
11 国 頭 村	8,096,281	449,210,863	1,241,871	450,452,734	76,877,248
12 大 宜 味 村	5,007,484	301,480,970	896,357	302,377,327	48,046,336
13 東 村	16,005,278	152,297,818	780,436	153,078,254	24,732,735
14 今 帰 仁 村	44,644,901	877,420,568	2,323,958	879,744,526	142,769,064
15 本 部 町	43,638,304	1,110,417,927	3,556,303	1,113,974,230	175,951,612
16 恩 納 村	40,489,531	796,011,921	4,755,167	800,767,088	129,030,015
17 宜 野 座 村	29,420,379	517,629,409	3,611,554	521,240,963	86,588,713
18 金 武 町	62,658,335	1,055,031,067	7,528,266	1,062,559,333	157,462,695
19 伊 江 村	16,664,451	482,454,493	1,315,604	483,770,097	75,862,439
23 読 谷 村	103,149,628	2,687,329,888	20,542,292	2,707,872,180	411,566,970
24 嘉 手 納 町	61,583,765	1,014,281,842	7,141,626	1,021,423,468	158,846,501
25 北 谷 町	70,329,377	1,857,266,483	14,992,541	1,872,259,024	293,421,534
26 北 中 城 村	57,810,548	1,105,821,874	12,871,530	1,118,693,404	162,652,581
27 中 城 村	35,620,841	1,212,958,916	7,062,246	1,220,021,162	199,269,898
28 西 原 町	135,577,362	2,217,051,637	15,751,829	2,232,803,466	337,738,174
29 豊 見 城 市	162,186,112	3,357,418,857	31,365,971	3,388,784,828	510,411,071
30 八 重 瀬 町	79,660,213	1,869,552,646	14,904,706	1,884,457,352	283,055,537
35 与 那 原 町	61,784,716	1,095,451,843	9,586,392	1,105,038,235	168,893,943
37 南 風 原 町	119,295,453	2,272,149,323	17,541,129	2,289,690,452	360,083,857
38 久 米 島 町	33,908,145	579,800,728	2,616,676	582,417,404	102,899,581
40 渡 嘉 敷 村	9,581,438	38,323,603	388,786	38,712,389	7,704,217
41 座 間 味 村	9,109,608	80,934,038	401,023	81,335,061	11,569,332
42 粟 国 村	11,298,665	42,619,158	279,101	42,898,259	5,329,055
43 渡 名 喜 村	5,672,171	42,702,654	33,951	42,736,605	6,508,645
44 南 大 東 村	11,395,157	84,517,368	263,321	84,780,689	12,285,827
45 北 大 東 村	5,692,174	25,876,302	188,051	26,064,353	3,080,761
46 伊 平 屋 村	4,627,213	90,643,646	181,851	90,825,497	14,717,366
47 伊 是 名 村	13,771,892	118,814,823	301,265	119,116,088	24,157,537
52 多 良 間 村	8,935,751	78,336,127	372,652	78,708,779	14,087,727
53 竹 富 町	21,856,168	255,420,205	1,300,337	256,720,542	34,793,731
54 与 那 国 町	13,690,172	113,693,056	449,382	114,142,438	23,227,672
55 南 城 市	137,606,263	3,116,915,600	18,972,268	3,135,887,868	489,472,061
市 町 村 計	3,847,177,873	94,754,161,330	760,552,182	95,514,713,512	14,835,121,084
301 医 師 国 保 県 計	40,672,014	153,433,156	868,327	154,301,483	10,203,811
県 計	3,887,849,887	94,907,594,486	761,420,509	95,669,014,995	14,845,324,895

経理状況(2)支出

(単位:円)

支 出						
保 険 給 付 費						
一 般 被 保 険 者 分						
高額介護合算療養費	移 送 費	出産育児諸費	葬 祭 諸 費	育児諸費	そ の 他	計
2,771,278	136,550	1,953,140,171	51,640,000	6,300	1,836,000	104,168,533,712
3,176,165	504,487	1,855,390,759	50,965,000	0	2,748,000	106,223,818,614
3,423,153	196,180	1,835,741,452	51,205,000	0	1,266,000	108,541,719,641
2,150,480	238,851	1,837,964,147	48,800,000	0	84,000	110,173,284,346
10,267,566	1,066,096	1,635,104,188	51,320,000	0	252,000	112,212,349,740
3,180,281	496,438	294,561,258	9,000,000	0	0	24,430,577,714
1,742,500	0	165,128,134	6,150,000	0	0	10,270,168,852
1,410,377	27,190	207,371,358	9,050,000	0	0	10,287,285,071
651,605	0	113,160,920	1,840,000	0	0	7,017,869,155
126,497	85,000	62,003,152	1,980,000	0	0	4,037,856,698
188,494	111,600	73,916,952	1,800,000	0	0	3,603,611,375
319,565	0	106,914,421	3,360,000	0	0	8,134,786,177
237,057	0	57,192,706	1,940,000	0	0	4,872,343,917
0	57,580	69,365,092	2,260,000	0	0	5,034,515,284
0	0	5,399,580	180,000	0	0	532,909,562
0	0	2,101,050	100,000	0	0	352,624,713
0	0	1,620,000	100,000	0	0	179,530,989
0	0	13,020,000	380,000	0	0	1,035,913,590
32,846	0	15,478,000	460,000	0	0	1,305,896,688
0	0	14,256,300	220,000	0	0	944,273,403
0	0	10,353,851	60,000	0	0	618,243,527
140,109	0	17,432,633	460,000	0	0	1,238,054,770
0	0	4,200,000	160,000	0	0	563,992,536
184,530	0	50,673,802	1,000,000	0	0	3,171,297,482
68,383	61,078	21,227,189	690,000	0	0	1,202,316,619
0	227,210	47,258,503	1,640,000	0	0	2,214,806,271
184,183	0	24,729,792	380,000	0	0	1,306,639,960
21,334	0	14,373,622	340,000	0	0	1,434,026,016
296,403	0	34,997,469	880,000	0	0	2,606,715,512
85,694	0	49,778,738	1,440,000	0	0	3,950,500,331
437,946	0	27,599,262	900,000	0	0	2,196,450,097
275,345	0	18,206,147	480,000	0	0	1,292,893,670
209,842	0	38,868,563	860,000	0	0	2,689,712,714
0	0	8,790,000	285,000	0	0	694,391,985
0	0	840,420	20,000	0	0	47,277,026
0	0	3,361,680	10,000	0	0	96,276,073
0	0	840,420	20,000	0	0	49,087,734
0	0	0	20,000	0	0	49,265,250
6,334	0	2,931,170	20,000	0	0	100,024,020
4,009	0	420,210	45,000	0	0	29,614,333
0	0	0	20,000	0	0	105,562,863
0	0	2,040,840	0	0	0	145,314,465
0	0	420,210	60,000	0	0	93,276,716
0	0	11,340,000	100,000	0	0	302,954,273
0	0	1,260,630	120,000	0	0	138,750,740
464,232	0	39,989,484	2,190,000	0	0	3,668,003,645
10,267,566	1,066,096	1,633,423,558	51,020,000	0	0	112,045,611,816
0	0	1,680,630	300,000	0	252,000	166,737,924
10,267,566	1,066,096	1,635,104,188	51,320,000	0	252,000	112,212,349,740

第2表 保険者別

区分 保険者名	支 出							
	保 険 給 付 費					審査支払手数料	合 計	後期高齢者 支援金等
	退 職 被 保 険 者 等 分							
療養給付費・療養費	高額療養費	高額介護合算療養費	移送費	小 計			後期高齢者支援金	
平成22年度累計	3,890,706,972	566,516,393	68,865	0	4,457,292,230	338,371,122	108,964,197,064	20,959,131,557
平成23年度累計	4,871,251,832	740,056,296	21,542	0	5,611,329,670	334,406,540	112,169,554,824	22,633,780,054
平成24年度累計	5,199,351,424	818,152,106	43,850	0	6,017,547,380	333,791,084	114,893,058,105	24,805,138,239
平成25年度累計	4,791,017,749	781,215,639	28,439	0	5,572,261,827	332,098,984	116,077,645,157	26,131,574,530
平成26年度累計	4,371,426,036	736,770,099	369,601	20,800	5,108,586,536	331,537,255	117,652,473,531	25,936,675,769
1 那 覇 市	959,748,223	163,187,865	217,974	0	1,123,154,062	72,792,936	25,626,524,712	5,232,359,567
3 う る ま 市	289,856,649	46,944,606	5,079	0	336,806,334	29,670,462	10,636,645,648	2,546,398,890
4 沖 縄 市	395,581,782	71,639,326	57,522	0	467,278,630	31,200,631	10,785,764,332	2,704,446,394
5 宜 野 湾 市	321,031,995	54,832,036	4,321	0	375,868,352	20,570,300	7,414,307,807	1,692,571,408
6 宮 古 島 市	214,327,802	32,914,863	0	0	247,242,665	12,613,834	4,297,713,197	1,056,549,539
7 石 垣 市	168,986,232	27,401,011	0	20,800	196,408,043	11,962,875	3,811,982,293	977,330,391
8 浦 添 市	254,483,119	41,355,808	70,215	0	295,909,142	25,075,408	8,455,770,727	1,844,406,757
9 名 護 市	212,675,632	37,265,849	0	0	249,941,481	13,823,481	5,136,108,879	1,078,469,220
10 糸 満 市	193,527,308	31,712,288	0	0	225,239,596	12,991,802	5,272,746,682	1,002,851,144
11 国 頭 村	14,389,095	1,048,038	0	0	15,437,133	1,398,550	549,745,245	95,808,474
12 大 宜 味 村	17,266,215	2,595,405	0	0	19,861,620	985,299	373,471,632	64,877,409
13 東 村	6,397,055	514,835	0	0	6,911,890	495,183	186,938,062	43,520,033
14 今 帰 仁 村	43,877,225	8,522,487	0	0	52,399,712	3,524,538	1,091,837,840	216,780,826
15 本 部 町	54,750,077	9,875,549	0	0	64,625,626	3,590,988	1,374,113,302	262,949,812
16 恩 納 村	25,977,040	2,605,581	0	0	28,582,621	2,605,133	975,461,157	224,812,820
17 宜 野 座 村	13,219,148	2,077,519	0	0	15,296,667	1,586,926	635,127,120	115,045,134
18 金 武 町	16,591,344	969,901	0	0	17,561,245	3,532,864	1,259,148,879	252,712,340
19 伊 江 村	7,181,042	878,423	0	0	8,059,465	1,530,931	573,582,932	119,584,350
23 読 谷 村	82,347,075	13,038,505	0	0	95,385,580	9,681,359	3,276,364,421	807,451,120
24 嘉 手 納 町	41,654,231	6,827,823	0	0	48,482,054	3,377,397	1,254,176,070	276,916,657
25 北 谷 町	56,596,761	6,241,826	0	0	62,838,587	6,583,263	2,284,228,121	545,283,490
26 北 中 城 村	44,778,179	4,177,665	0	0	48,955,844	3,839,315	1,359,435,119	307,726,213
27 中 城 村	47,367,606	9,616,729	0	0	56,984,335	3,965,624	1,494,975,975	303,199,109
28 西 原 町	175,616,797	32,081,104	0	0	207,697,901	8,473,951	2,822,887,364	593,151,563
29 豊 見 城 市	146,612,231	23,361,926	0	0	169,974,157	12,498,158	4,132,972,646	914,655,307
30 八 重 瀬 町	119,948,806	21,932,042	14,490	0	141,895,338	6,051,536	2,344,396,971	492,033,869
35 与 那 原 町	59,473,175	9,663,355	0	0	69,136,530	4,045,405	1,366,075,605	313,084,576
37 南 風 原 町	129,151,031	24,819,680	0	0	153,970,711	7,399,011	2,851,082,436	579,840,196
38 久 米 島 町	15,368,990	2,357,695	0	0	17,726,685	1,709,192	713,827,862	168,996,021
40 渡 嘉 敷 村	2,613,583	307,236	0	0	2,920,819	118,929	50,316,774	13,954,692
41 座 間 味 村	221,977	0	0	0	221,977	239,154	96,737,204	24,792,686
42 粟 国 村	1,290,879	71,448	0	0	1,362,327	137,382	50,587,443	13,317,424
43 渡 名 喜 村	2,743,306	495,204	0	0	3,238,510	105,016	52,608,776	7,492,747
44 南 大 東 村	3,547,259	23,580	0	0	3,570,839	261,590	103,856,449	30,706,646
45 北 大 東 村	1,942,191	423,716	0	0	2,365,907	79,010	32,059,250	8,117,904
46 伊 平 屋 村	1,653,426	114,579	0	0	1,768,005	236,758	107,567,626	26,220,094
47 伊 是 名 村	8,131,394	2,501,660	0	0	10,633,054	243,488	156,191,007	30,454,628
52 多 良 間 村	1,415,305	272,170	0	0	1,687,475	216,315	95,180,506	28,680,208
53 竹 富 町	11,255,063	648,034	0	0	11,903,097	1,371,045	316,228,415	103,972,512
54 与 那 国 町	12,819,291	3,555,302	0	0	16,374,593	259,617	155,384,950	35,842,231
55 南 城 市	195,010,497	37,897,430	0	0	232,907,927	10,008,096	3,910,919,668	714,685,977
市 町 村 計	4,371,426,036	736,770,099	369,601	20,800	5,108,586,536	330,852,752	117,485,051,104	25,872,050,378
301 医 師 国 保	0	0	0	0	0	684,503	167,422,427	64,625,391
県 計	4,371,426,036	736,770,099	369,601	20,800	5,108,586,536	331,537,255	117,652,473,531	25,936,675,769

経理状況(2)支出

(単位:円)

支 出									
後期高齢者支援金等		前期高齢者給付金等			老人保健拠出金			介護納付金	
事務費拠出金	小 計	前期高齢者納付金	事務費拠出金	小 計	医療費拠出金	事務費拠出金	小 計		
2,683,551	20,961,815,108	41,052,911	2,631,941	43,684,852	398,049,954	1,298,180	399,348,134	9,481,389,522	
2,249,625	22,636,029,679	76,946,887	2,194,536	79,141,423	55,131,646	1,236,018	56,367,664	10,386,192,621	
1,876,166	24,807,014,405	45,323,933	1,825,454	47,149,387	60,525,546	1,040,588	61,566,134	11,252,947,050	
2,116,550	26,133,691,080	64,916,575	2,116,550	67,033,125	37,492	926,001	963,493	12,072,974,157	
1,839,370	25,938,515,139	54,087,677	1,839,370	55,927,047	0	864,263	864,263	12,370,799,905	
373,618	5,232,733,185	3,701,495	373,618	4,075,113	0	179,124	179,124	2,536,087,292	
180,330	2,546,579,220	1,812,793	180,330	1,993,123	0	83,332	83,332	1,158,404,254	
192,000	2,704,638,394	1,921,650	192,000	2,113,650	0	86,471	86,471	1,228,681,391	
119,624	1,692,691,032	1,206,779	119,624	1,326,403	0	54,133	54,133	768,343,849	
74,765	1,056,624,304	752,590	74,765	827,355	0	38,647	38,647	545,759,622	
70,004	977,400,395	689,722	70,004	759,726	0	32,996	32,996	477,674,099	
130,846	1,844,537,603	1,311,289	130,846	1,442,135	0	59,460	59,460	901,075,094	
75,813	1,078,545,033	772,055	75,813	847,868	0	35,340	35,340	493,653,301	
71,395	1,002,922,539	711,075	71,395	782,470	0	33,661	33,661	487,627,410	
6,937	95,815,411	67,049	6,937	73,986	0	4,095	4,095	58,522,434	
4,743	64,882,152	45,056	4,743	49,799	0	2,833	2,833	38,317,040	
3,167	43,523,200	30,337	3,167	33,504	0	1,668	1,668	25,311,079	
15,133	216,795,959	156,006	15,133	171,139	0	7,751	7,751	117,049,622	
18,755	262,968,567	186,174	18,755	204,929	0	10,239	10,239	144,197,108	
15,684	224,828,504	161,851	15,684	177,535	0	7,396	7,396	115,331,489	
8,040	115,053,174	82,709	8,040	90,749	0	3,638	3,638	52,667,535	
17,563	252,729,903	182,446	17,563	200,009	0	8,334	8,334	115,863,393	
8,806	119,593,156	82,566	8,806	91,372	0	4,729	4,729	66,972,757	
57,072	807,508,192	575,671	57,072	632,743	0	26,103	26,103	378,693,328	
20,387	276,937,044	191,225	20,387	211,612	0	10,481	10,481	131,912,300	
38,243	545,321,733	391,035	38,243	429,278	0	16,856	16,856	238,434,816	
22,003	307,748,216	217,469	22,003	239,472	0	10,537	10,537	150,534,756	
21,252	303,220,361	217,516	21,252	238,768	0	9,942	9,942	155,673,256	
41,576	593,193,139	425,530	41,576	467,106	0	18,453	18,453	254,616,189	
64,065	914,719,372	656,537	64,065	720,602	0	27,930	27,930	429,539,256	
34,509	492,068,378	352,841	34,509	387,350	0	15,939	15,939	231,838,750	
21,093	313,105,669	231,116	21,093	252,209	0	9,340	9,340	137,427,466	
40,629	579,880,825	416,088	40,629	456,717	0	17,831	17,831	267,578,674	
12,269	169,008,290	118,019	12,269	130,288	0	7,309	7,309	95,935,217	
1,006	13,955,698	2,917,734	1,006	2,918,740	0	543	543	7,074,993	
1,838	24,794,524	7,419,381	1,838	7,421,219	0	978	978	14,184,946	
954	13,318,378	9,395	954	10,349	0	670	670	7,295,205	
558	7,493,305	5,114	558	5,672	0	357	357	4,581,191	
2,101	30,708,747	22,409	2,101	24,510	0	1,071	1,071	16,786,831	
595	8,118,499	5,618	595	6,213	0	294	294	4,433,050	
1,887	26,221,981	18,438	1,887	20,325	0	1,201	1,201	14,455,971	
2,157	30,456,785	21,675	2,157	23,832	0	1,307	1,307	15,675,163	
2,109	28,682,317	19,817	2,109	21,926	0	1,124	1,124	13,742,669	
7,163	103,979,675	19,180,035	7,163	19,187,198	0	3,448	3,448	53,844,668	
2,564	35,844,795	2,121,352	2,564	2,123,916	0	1,338	1,338	19,328,543	
51,319	714,737,296	503,402	51,319	554,721	0	25,004	25,004	360,470,484	
1,834,572	25,873,884,950	49,911,059	1,834,572	51,745,631	0	861,903	861,903	12,335,596,491	
4,798	64,630,189	4,176,618	4,798	4,181,416	0	2,360	2,360	35,203,414	
1,839,370	25,938,515,139	54,087,677	1,839,370	55,927,047	0	864,263	864,263	12,370,799,905	

第2表 保険者別経理状況(3)

区分 保険者名	支 出						
	共同事業拠出金			保健事業費	基金等積立金	直診勘定 繰出金	公 債 費
	高額医療費共 同事業拠出金	保険財政共同 安定化事業拠	その他				
平成22年度累計	5,097,370,032	23,755,729,586	5,683,440	1,375,000,196	543,194,534	0	158,183,728
平成23年度累計	5,327,947,061	23,966,545,751	4,407,606	1,359,582,177	861,166,908	0	66,492,204
平成24年度累計	6,343,207,177	24,660,152,194	3,005,000	1,441,303,211	782,328,199	0	14,747,879
平成25年度累計	6,375,746,384	25,285,047,507	3,001,470	1,449,070,503	711,102,700	0	10,364,592
平成26年度累計	6,952,624,863	26,153,275,347	3,005,000	1,494,908,260	470,187,967	0	11,261,634
1 那 覇 市	1,628,926,057	5,499,383,933	609,936	233,406,009	0	0	0
3 う る ま市	591,219,770	2,579,543,315	296,226	147,088,178	0	0	48,082
4 沖 縄 市	619,235,462	2,601,090,998	315,358	109,359,798	361,941,000	0	55,890
5 宜 野 湾市	507,692,135	1,653,744,829	196,720	89,485,416	635	0	0
6 宮 古 島市	226,008,152	911,071,576	121,278	58,089,380	0	0	0
7 石 垣 市	220,387,375	883,751,865	115,774	56,411,523	0	0	231,780
8 浦 添 市	554,960,411	1,841,737,187	216,232	112,662,235	0	0	67,123
9 名 護 市	269,639,659	1,123,852,009	123,558	61,896,062	0	0	260,821
10 糸 満 市	286,762,404	1,099,385,620	115,228	48,423,158	0	0	4,036,437
11 国 頭 村	36,366,996	116,792,681	11,292	7,338,018	0	0	23,671
12 大 宜 味村	22,859,493	76,268,180	7,460	5,198,372	22,000,000	0	30,410
13 東 村	19,207,446	50,313,670	5,130	3,736,919	0	0	0
14 今 帰 仁村	59,414,682	241,588,265	24,852	25,592,642	0	0	997,835
15 本 部 町	81,168,631	305,110,647	30,374	22,021,743	0	0	160,273
16 恩 納 村	47,235,637	212,925,582	25,294	19,314,700	0	0	0
17 宜 野 座村	26,302,514	126,285,012	13,218	10,292,884	0	0	0
18 金 武 町	53,394,603	292,470,770	28,448	11,872,286	137,881	0	32,876
19 伊 江 村	40,427,372	139,923,945	14,714	7,318,392	0	0	0
23 読 谷 村	158,995,629	754,392,534	94,728	53,924,126	0	0	17,534
24 嘉 手 納町	80,726,968	305,142,031	33,958	19,711,633	0	0	0
25 北 谷 町	121,902,945	512,056,285	62,968	24,339,425	68,492,000	0	0
26 北 中 城村	98,953,869	311,158,593	35,654	25,710,135	1,000	0	0
27 中 城 村	67,637,516	332,133,519	34,618	30,892,823	0	0	0
28 西 原 町	184,581,483	581,885,530	66,944	45,304,198	0	0	119,671
29 豊 見 城市	237,016,375	915,567,324	103,954	49,781,170	0	0	1,987,397
30 八 重 瀬町	118,694,644	504,664,062	55,452	31,394,796	0	0	71,419
35 与 那 原町	81,149,881	304,690,887	33,958	24,636,264	0	0	0
37 南 風 原町	167,055,965	616,553,004	66,098	50,658,708	0	0	1,572,221
38 久 米 島町	50,372,411	180,698,209	20,362	21,537,159	23,606	0	0
40 渡 嘉 敷村	2,733,305	14,237,843	1,614	532,963	3,451	0	0
41 座 間 味村	3,744,406	23,595,484	3,092	3,428,398	0	0	0
42 粟 国 村	3,713,157	13,372,169	1,558	798,972	0	0	1,445,839
43 渡 名 喜村	2,543,030	12,159,965	862	685,822	5,000,000	0	0
44 南 大 東村	5,984,662	27,290,942	3,322	2,548,759	0	0	0
45 北 大 東村	2,015,952	6,914,925	962	798,620	0	0	0
46 伊 平 屋村	9,540,182	30,880,479	3,092	3,316,308	0	0	0
47 伊 是 名村	8,940,188	32,317,602	3,596	3,032,069	0	0	98,903
52 多 良 間村	5,050,643	25,199,988	3,446	2,692,898	0	0	0
53 竹 富 町	20,052,576	82,170,975	11,820	7,794,821	255,000	0	0
54 与 那 国町	10,768,642	34,832,238	4,210	8,173,250	10,008,394	0	0
55 南 城 市	210,991,635	776,120,675	82,640	43,059,809	0	0	3,452
市 町 村 計	6,944,374,863	26,153,275,347	3,000,000	1,484,260,841	467,862,967	0	11,261,634
301 医 師 国 保	8,250,000	0	5,000	10,647,419	2,325,000	0	0
県 計	6,952,624,863	26,153,275,347	3,005,000	1,494,908,260	470,187,967	0	11,261,634

収支差引残等

(単位:円)

その他の支出	前年度繰上 充用金	合 計	収支差引残			基金等保有額
			収支差引残	うち次年度へ の繰越金	うち基金等積 立金	
808,366,803	8,780,226,486	184,508,365,909	△ 3,879,003,484	2,315,160,727	71,432,494	1,060,192,752
2,634,618,585	6,265,596,705	189,723,559,362	△ 5,152,303,204	2,633,760,195	61,845,140	1,651,123,802
3,126,348,984	7,847,908,539	199,357,172,879	△ 7,500,259,778	2,209,458,377	24,079,069	1,539,459,451
3,180,200,987	9,733,813,224	204,944,508,082	△ 10,844,229,102	2,026,570,045	62,073,541	1,674,212,443
2,445,888,666	12,932,872,688	210,370,454,197	△ 9,967,273,619	2,118,626,350	39,665,314	1,622,087,411
620,576,464	5,056,109,698	47,078,191,286	△ 4,345,528,762	0	0	30,001,414
237,525,213	1,956,468,545	20,184,297,935	△ 1,552,729,661	0	0	14,500,000
189,388,781	0	18,896,155,054	635,984,078	635,984,078	0	381,941,000
167,287,819	198,028,553	12,661,432,512	△ 66,587,717	0	0	15,194,401
53,910,325	0	7,381,752,168	5,438,059	5,438,059	0	28,300,308
25,372,463	680,246,035	7,288,710,491	△ 507,690,899	0	0	10,000,000
144,435,427	159,322,080	14,265,656,734	△ 123,307,499	0	0	54,397,822
76,018,666	631,064,741	9,052,522,929	△ 739,171,366	0	0	10,000,000
100,739,861	910,685,316	9,375,150,870	△ 823,623,296	0	0	9,013,322
14,286,798	0	887,076,908	92,788,828	92,788,828	0	24,918,000
2,552,396	0	610,647,251	76,919,570	76,919,570	0	31,500,000
11,859,300	0	356,935,256	23,618,726	23,618,726	0	38,417,000
24,049,436	317,375,356	2,139,550,280	△ 299,786,813	0	0	3,000,000
19,177,179	0	2,252,801,296	110,037,377	110,037,377	0	3,000,000
23,111,776	0	1,658,908,601	115,010,704	115,010,704	0	3,000,000
6,463,759	0	1,001,719,982	37,595,179	37,595,179	0	43,001,000
39,255,889	0	2,087,801,606	79,330,425	39,665,212	39,665,213	82,534,747
17,477,005	0	982,070,825	5,272,820	5,272,820	0	25,527,000
67,496,691	0	5,601,295,657	86,373,784	86,373,784	0	10,000,000
23,931,276	0	2,154,377,138	250,835,800	250,835,800	0	274,924,481
140,330,841	0	4,005,944,645	163,560,749	163,560,749	0	3,000,000
25,012,043	132,020,199	2,468,670,141	△ 252,335,328	0	0	5,313,622
34,344,662	0	2,454,782,281	2,651,967	2,651,967	0	4,285
47,430,129	1,320,986,514	5,987,134,082	△ 1,315,078,848	0	0	2,054,000
63,988,886	228,135,363	7,136,746,387	△ 390,578,065	0	0	10,047,996
45,474,045	365,860,810	4,214,582,829	△ 450,801,982	0	0	7,000,000
28,591,614	0	2,317,757,609	2,676,008	2,676,008	0	168,652
65,138,970	493,408,286	5,212,765,188	△ 762,343,549	0	0	95,867
13,997,933	0	1,279,466,791	47,465,506	47,465,506	0	26,989,101
4,035,202	0	105,392,564	14,114,506	14,114,506	0	11,448,048
2,162,969	0	185,182,828	23,989,070	23,989,070	0	4,019
0	0	101,842,405	20,488,124	20,488,124	0	0
12,063,457	0	102,814,608	9,129,696	9,129,595	101	10,915,155
7,322,155	0	205,922,605	2,657,561	2,657,561	0	32,931,768
5,871,147	0	65,911,086	23,133,613	23,133,613	0	32,000,000
12,310,797	0	208,945,175	17,642,386	17,642,386	0	0
200,000	1,330,377	262,042,721	26,438,767	26,438,767	0	3,000,000
5,130,573	0	184,641,841	46,174,333	46,174,333	0	1,010,837
16,616,977	0	642,001,741	49,997,156	49,997,156	0	61,115,000
1,500	0	290,161,948	17,352,399	17,352,399	0	73,398,450
43,584,548	481,830,815	6,679,987,010	△ 496,001,498	0	0	5,000,996
2,438,524,972	12,932,872,688	210,029,751,264	△ 10,138,888,092	1,947,011,877	39,665,314	1,378,668,291
7,363,694	0	340,702,933	171,614,473	171,614,473	0	243,419,120
2,445,888,666	12,932,872,688	210,370,454,197	△ 9,967,273,619	2,118,626,350	39,665,314	1,622,087,411

第3表 保険者別経理関係

区分 保険者名	保険税(料)現年分			被保険者一人当たり諸費(収入)								
	一世帯 当たり 調定額	被保険者 一人当 り調定額	被保険者 一人当 り収納額	国庫支出金								
				事務費 負担金	療養給付 費負担金	高額医療費共 同事業負担金	特定健康診 査等負担金	普通調整 交付金	特別調整 交付金	出産育児 補助金	特別対策 費補助金	計
平成22年度累計	117,869	58,900	53,943	4	79,821	2,474	415	39,978	16,091	260	0	139,043
平成23年度累計	116,735	59,208	54,489	4	84,027	2,597	424	40,868	13,972	122	0	142,013
平成24年度累計	115,869	59,583	55,214	4	83,721	3,142	463	42,741	12,497	17	0	142,586
平成25年度累計	115,547	60,374	56,440	3	87,795	3,229	471	47,298	12,942	5	0	151,743
平成26年度累計	116,682	61,942	58,048	3	92,952	3,607	460	50,387	15,038	1	0	162,448
1 那 覇 市	119,906	68,088	63,454	0	96,727	4,201	520	49,585	12,740	0	0	163,774
3 う る ま 市	106,046	52,837	48,470	0	88,546	3,116	393	53,796	21,998	0	0	167,849
4 沖 縄 市	117,849	60,163	56,029	0	87,004	3,098	324	49,252	18,848	0	0	158,526
5 宜 野 湾 市	118,397	62,544	59,052	0	93,537	4,091	359	45,048	14,681	0	0	157,716
6 宮 古 島 市	104,140	57,995	52,877	0	83,712	2,878	524	55,422	8,337	4	0	150,878
7 石 垣 市	118,905	64,061	59,426	0	86,160	3,006	514	54,505	11,196	0	0	155,380
8 浦 添 市	120,998	64,549	60,829	0	96,748	4,104	407	51,879	19,562	0	0	172,700
9 名 護 市	97,451	53,387	49,323	0	94,633	3,416	428	56,715	14,598	0	0	169,790
10 糸 満 市	114,359	59,665	56,451	0	104,136	3,805	479	58,222	24,009	0	0	190,650
11 国 頭 村	92,565	57,182	55,004	0	115,226	5,074	596	69,672	6,899	0	0	197,467
12 大 宜 味 村	79,741	52,638	49,123	0	102,874	4,680	731	62,701	6,649	0	0	177,635
13 東 村	73,955	45,246	42,920	0	96,663	6,032	602	56,026	4,083	0	0	163,407
14 今 帰 仁 村	106,095	56,744	54,032	0	102,566	3,819	599	65,182	13,539	0	0	185,706
15 本 部 町	105,131	58,846	55,534	0	102,219	4,068	544	56,682	18,185	0	0	181,698
16 恩 納 村	97,091	52,965	51,536	0	90,411	2,800	601	47,376	18,115	0	0	159,304
17 宜 野 座 村	99,840	50,858	48,301	0	101,893	3,015	801	59,042	12,170	0	0	176,922
18 金 武 町	104,730	57,651	54,400	0	100,747	2,910	634	42,663	19,743	0	0	166,697
19 伊 江 村	113,572	60,132	57,775	0	101,253	4,546	775	55,081	6,031	0	0	167,685
23 読 谷 村	118,816	58,109	54,292	0	88,204	2,651	513	47,673	16,861	0	0	155,901
24 嘉 手 納 町	138,593	69,628	66,179	0	95,206	3,865	418	35,265	16,289	0	0	151,044
25 北 谷 町	148,764	75,733	69,255	0	88,895	2,915	332	37,113	12,087	0	0	141,342
26 北 中 城 村	134,548	67,953	63,749	0	82,681	4,163	463	34,485	4,171	0	0	125,964
27 中 城 村	123,389	63,694	60,973	0	106,196	2,962	412	49,625	16,924	0	0	176,119
28 西 原 町	113,728	58,255	55,964	0	89,483	4,228	422	45,805	11,216	0	0	151,154
29 豊 見 城 市	136,128	69,402	66,417	0	91,308	3,520	371	49,475	10,786	0	0	155,460
30 八 重 瀬 町	109,788	55,165	52,828	0	95,204	3,258	558	53,781	14,539	0	0	167,341
35 与 那 原 町	114,067	58,587	55,777	0	89,402	3,565	508	46,962	10,026	0	0	150,463
37 南 風 原 町	127,966	63,259	61,383	0	98,583	3,871	552	45,125	16,448	0	0	164,579
38 久 米 島 町	84,783	48,165	44,330	0	91,271	3,916	679	57,460	10,133	0	0	163,459
40 渡 嘉 敷 村	71,871	47,213	44,965	0	110,074	2,859	548	62,757	31,071	0	0	207,309
41 座 間 味 村	106,227	56,627	55,153	0	83,531	1,821	698	46,049	20,132	0	0	152,232
42 粟 国 村	53,936	33,883	30,131	0	89,248	3,967	483	66,863	19,949	0	0	180,510
43 渡 名 喜 村	59,906	43,197	40,737	0	162,301	4,325	721	54,381	14,816	0	0	236,545
44 南 大 東 村	92,041	53,898	53,465	0	82,689	2,696	991	41,847	14,712	0	0	142,935
45 北 大 東 村	130,471	78,947	78,947	0	54,377	3,210	1,127	3,592	6,752	0	0	69,059
46 伊 平 屋 村	62,840	37,186	34,355	0	85,218	4,918	1,151	55,955	15,124	0	0	162,365
47 伊 是 名 村	66,362	40,421	34,549	0	113,151	4,064	998	66,820	12,844	0	0	197,877
52 多 良 間 村	88,111	50,426	49,671	0	71,178	2,572	678	59,811	6,684	0	0	140,923
53 竹 富 町	103,808	59,455	55,615	0	68,699	2,559	704	46,291	5,553	0	0	123,806
54 与 那 国 町	89,829	51,560	46,889	0	97,343	4,377	681	67,808	9,454	0	0	179,663
55 南 城 市	113,565	58,014	55,444	0	95,212	3,827	520	51,476	4,555	0	0	155,589
市 町 村 計	115,894	61,550	57,647	0	93,011	3,615	460	50,522	15,078	0	0	162,687
301 医 師 国 保 県 計	467,356	208,239	207,942	1,306	70,628	363	359	0	0	327	0	72,983
県 計	116,682	61,942	58,048	3	92,952	3,607	460	50,387	15,038	1	0	162,448

諸率(1)収入関係諸率

(単位:円)

被保険者一人当たり諸費(収入)												
療養給付 費交付金	前期高齢 者交付金	都道府県 支出金	共同事業 交付金	繰 入 金						繰越金	その他 の収入	収入合計
				保険基盤 安 定	職員給与 費 等	出産育児 一時金等	財政安定化 支援事業	その他	基金等			
9,174	23,324	19,268	56,137	14,482	7,717	2,558	6,292	12,800	219	2,263	1,702	351,552
12,719	23,761	19,017	57,267	14,615	7,779	2,530	6,665	10,654	1,069	4,594	939	360,945
16,378	21,975	25,616	61,509	14,689	7,671	2,558	5,969	15,355	1,824	5,227	1,132	380,750
16,126	18,388	26,955	64,236	14,971	7,767	2,602	5,699	18,490	1,289	4,484	1,213	393,872
14,709	16,408	29,033	68,773	16,657	7,926	2,478	6,134	23,357	1,167	4,209	1,229	416,217
14,989	24,967	29,526	74,149	19,034	6,065	2,022	5,789	31,475	0	0	1,654	440,802
10,221	7,752	26,915	65,501	17,436	6,648	2,893	5,693	27,409	0	0	1,065	392,822
11,599	1,756	26,694	60,131	17,047	4,817	2,830	5,321	18,457	7,300	14,463	1,193	390,909
17,112	11,078	29,836	66,953	15,617	5,266	2,587	3,871	33,205	0	0	1,448	405,984
19,389	18,039	25,172	55,100	16,960	11,672	2,105	5,740	11,259	0	179	1,075	376,283
11,729	0	26,302	54,765	17,495	7,830	2,687	5,292	24,419	0	0	1,273	369,921
12,162	14,479	31,426	71,370	16,472	9,999	2,108	4,486	18,140	0	0	1,123	418,326
19,259	25,256	28,512	71,606	14,904	9,493	2,838	7,187	18,649	0	0	1,489	421,313
22,134	12,667	32,473	85,386	17,473	6,532	2,625	5,869	17,674	0	0	1,133	453,879
12,018	24,708	38,118	97,548	16,123	0	2,083	18,973	41,354	0	39,706	1,160	546,800
21,460	59,258	35,715	87,319	17,849	3,102	1,147	8,207	24,570	0	73,506	238	563,118
14,602	12,635	47,522	63,520	18,126	11,613	1,357	30,237	15,822	0	51,858	336	478,083
18,021	30,102	33,369	82,835	17,655	11,881	2,376	6,184	25,714	0	0	1,652	473,069
17,237	29,503	32,749	74,794	19,133	8,825	1,953	13,500	10,024	0	25,038	616	473,705
10,179	2,871	31,039	66,774	12,724	9,963	2,323	7,112	41,377	0	24,239	277	420,559
9,843	29,740	30,083	78,401	12,487	16,475	3,210	6,373	27,510	0	34,133	198	476,531
5,727	24,228	31,734	84,534	11,770	14,992	2,869	12,731	25,908	19,720	13,532	1,095	472,451
5,530	13,269	34,718	70,627	15,928	5,349	1,260	19,132	26,991	8,997	15,430	194	444,149
10,004	10,401	27,375	62,952	13,976	8,035	2,334	7,148	20,008	0	3,521	557	379,330
14,362	11,820	30,724	71,183	15,733	12,851	2,681	4,494	52,615	0	22,359	1,021	460,681
6,371	6,881	25,899	62,381	16,863	7,038	3,213	4,452	29,619	6,550	13,101	1,021	398,767
11,535	23,987	27,208	62,163	15,266	11,722	2,827	13,133	11,109	0	0	908	372,995
12,634	4,273	33,111	78,475	13,118	11,088	1,887	8,011	19,262	0	8,383	1,042	430,449
27,085	31,772	29,867	70,458	15,091	15,712	2,771	5,817	18,452	0	0	598	428,118
15,870	25,346	28,902	66,751	15,135	9,745	3,193	4,607	4,692	0	0	1,103	400,723
18,634	17,921	30,226	74,287	15,809	9,321	2,736	5,377	14,711	0	0	956	413,284
25,336	23,673	30,434	64,743	14,524	10,137	2,133	4,410	20,734	0	1,246	1,403	407,737
19,164	20,797	32,455	77,349	14,340	9,894	2,725	5,998	0	0	0	1,178	412,534
6,937	20,405	30,314	72,501	15,239	10,988	2,177	6,437	25,624	0	8,600	1,796	412,603
17,326	0	46,428	79,041	13,319	19,438	2,343	6,444	20,921	0	39,372	858	500,030
0	0	27,586	55,999	12,030	9,611	6,537	8,597	33,074	0	42,761	267	406,949
6,380	22,232	53,108	66,710	10,796	25,650	3,590	0	115,386	0	5,931	247	522,780
28,435	75,887	41,393	107,658	15,616	20,383	0	5,912	39,270	0	144,533	455	761,526
10,523	8,794	31,995	53,538	14,490	14,146	4,541	3,829	7,207	0	28,252	47	375,820
25,069	107,114	69,318	41,661	10,330	36,497	1,783	0	0	0	126,705	210	567,164
7,091	30,370	35,163	81,190	10,293	0	0	0	62,718	0	40,594	197	467,191
33,108	37,477	30,718	110,361	14,099	16,655	2,424	9,091	4,083	32,727	0	57	524,512
4,257	65,253	32,818	52,405	24,811	9,752	2,566	24,692	21,548	0	34,030	4,288	470,094
15,329	0	30,388	38,777	17,961	15,663	4,288	31,482	0	0	15,634	1,243	353,241
33,307	0	37,426	73,637	15,921	8,239	3,338	68,810	1,463	0	26,181	1,120	500,023
20,321	41,228	28,979	74,584	14,592	9,425	1,804	6,276	36,400	0	0	1,563	448,668
14,749	16,452	29,111	68,934	16,701	7,947	2,485	6,150	23,420	1,170	3,932	1,231	416,265
0	0	0	8,788	0	0	0	0	0	210	107,637	503	398,381
14,709	16,408	29,033	68,773	16,657	7,926	2,478	6,134	23,357	1,167	4,209	1,229	416,217

第3表 保険者別経理関係

区分 保険者名	被保険者一人当たり諸費(支出)										
	一般被保険者		退職被保険者		総務費	手数料	保険給付費	後期高齢者支援金等		前期高齢者給付金等	
	療養諸費 (小計)	保険給付金 (計)	療養諸費 (小計)	保険給付金 (計)				後期高齢者 支援金	事務費 拠出金	前期高齢者 者納付金	事務費 拠出金
平成22年度累計	179,588	208,963	254,228	291,250	8,046	659	212,073	40,792	5	80	5
平成23年度累計	185,311	215,697	257,902	297,084	7,646	654	219,357	44,262	4	150	4
平成24年度累計	191,431	224,137	264,908	306,595	8,090	662	228,011	49,227	4	90	4
平成25年度累計	198,335	232,184	261,919	304,628	7,800	674	235,547	53,027	4	132	4
平成26年度累計	205,682	241,249	267,251	312,318	8,075	689	244,352	53,868	4	112	4
1 那 覇 市	223,188	261,505	272,656	319,078	6,597	751	264,346	53,974	4	38	4
3 う る ま 市	187,921	222,120	242,965	282,319	6,924	626	224,260	53,688	4	38	4
4 沖 縄 市	180,423	212,402	258,044	304,813	5,874	624	215,862	54,126	4	38	4
5 宜 野 湾 市	198,943	233,960	312,592	365,987	5,424	663	238,994	54,559	4	39	4
6 宮 古 島 市	185,991	215,169	247,492	285,500	11,796	643	218,914	53,818	4	38	4
7 石 垣 市	174,451	203,720	263,218	305,932	8,420	653	207,953	53,316	4	38	4
8 浦 添 市	211,043	246,591	311,104	361,747	7,376	742	250,119	54,557	4	39	4
9 名 護 市	220,184	257,374	265,513	312,037	9,146	701	260,293	54,656	4	39	4
10 糸 満 市	236,089	279,075	241,607	281,198	8,539	690	279,855	53,227	4	38	4
11 国 頭 村	262,961	311,097	182,140	195,407	4,518	780	306,777	53,465	4	37	4
12 大 宜 味 村	261,572	305,039	265,634	305,563	4,101	807	305,874	53,135	4	37	4
13 東 村	203,022	238,105	152,311	164,569	20,107	622	234,847	54,673	4	38	4
14 今 帰 仁 村	234,037	275,582	337,517	403,075	11,480	906	280,750	55,742	4	40	4
15 本 部 町	233,587	273,830	250,000	295,094	8,749	720	275,484	52,716	4	37	4
16 恩 納 村	198,504	234,079	141,180	155,340	9,599	618	231,262	53,298	4	38	4
17 宜 野 座 村	244,255	289,711	281,258	325,461	13,489	728	291,209	52,749	4	38	4
18 金 武 町	238,402	277,778	127,626	135,087	13,660	770	274,504	55,093	4	40	4
19 伊 江 村	221,405	258,120	188,975	212,091	7,496	689	258,022	53,794	4	37	4
23 読 谷 村	184,724	216,338	245,812	284,733	6,879	646	218,512	53,852	4	38	4
24 嘉 手 納 町	200,751	236,304	313,190	364,527	11,795	647	240,218	53,039	4	37	4
25 北 谷 町	183,501	217,074	223,703	248,374	6,726	630	218,461	52,150	4	37	4
26 北 中 城 村	195,166	227,955	213,229	233,123	9,729	646	228,784	51,788	4	37	4
27 中 城 村	218,407	256,718	385,102	463,287	6,239	695	261,863	53,109	4	38	4
28 西 原 町	216,106	252,295	302,266	357,483	12,423	777	258,672	54,353	4	39	4
29 豊 見 城 市	208,220	242,734	261,808	303,525	9,634	742	245,499	54,331	4	39	4
30 八 重 瀬 町	217,605	253,632	268,342	317,439	8,747	664	257,428	54,028	4	39	4
35 与 那 原 町	202,166	236,534	264,325	307,273	10,857	711	240,041	55,014	4	41	4
37 南 風 原 町	221,205	259,851	295,540	352,336	11,058	686	264,283	53,749	4	39	4
38 久 米 島 町	185,838	221,567	187,427	216,179	10,544	531	221,961	52,549	4	37	4
40 渡 嘉 敷 村	169,050	206,450	261,358	292,082	40,090	498	210,530	58,388	4	12,208	4
41 座 間 味 村	158,858	188,039	110,989	110,989	17,723	465	188,205	48,235	4	14,435	4
42 粟 国 村	189,815	217,202	161,360	170,291	48,285	587	216,186	56,912	4	40	4
43 渡 名 喜 村	309,686	356,995	304,812	359,834	38,586	714	357,883	50,971	4	35	4
44 南 大 東 村	165,265	194,979	84,459	85,020	20,532	471	187,129	55,327	4	40	4
45 北 大 東 村	179,754	204,237	161,849	197,159	36,256	503	204,199	51,706	4	36	4
46 伊 平 屋 村	192,020	223,177	137,786	147,334	9,541	488	221,789	54,062	4	38	4
47 伊 是 名 村	225,599	275,217	369,609	483,321	25,040	443	283,984	55,372	4	39	4
52 多 良 間 村	162,286	192,323	235,884	281,246	18,199	441	193,850	58,412	4	40	4
53 竹 富 町	135,258	159,618	184,509	195,133	11,157	700	161,423	53,074	4	9,791	4
54 与 那 国 町	193,462	235,171	512,772	654,984	22,260	422	252,658	58,280	4	3,449	4
55 南 城 市	238,362	278,808	311,022	371,464	9,984	726	283,750	51,853	4	37	4
市 町 村 計	205,920	241,559	267,251	312,318	8,012	689	244,658	53,878	4	104	4
301 医 師 国 保	119,986	129,656	-	-	31,627	532	130,189	50,253	4	3,248	4
県 計	205,682	241,249	267,251	312,318	8,075	689	244,352	53,868	4	112	4

諸率(2)支出関係諸率

(単位:円)

被保険者一人当たり諸費(支出)											
老人保険拠出金		介護納付金	共同事業拠出金	保健事業費	直診勘定繰出金	基金等積立金	公債費	その他の支出	前年度繰上充用金	支出合計	収支差引残
医療費拠出金	事務費拠出金										
775	3	18,453	56,167	2,676	0	1,057	308	1,573	17,089	359,101	△ 7,550
108	2	20,311	57,296	2,659	0	1,684	130	5,152	12,253	371,021	△ 10,076
120	2	22,332	61,534	2,860	0	1,553	29	6,204	15,575	395,635	△ 14,885
0	2	24,499	64,253	2,940	0	1,443	21	6,453	19,752	415,877	△ 22,005
0	2	25,693	68,764	3,105	0	977	23	5,080	26,860	436,918	△ 20,701
0	2	26,161	73,537	2,408	0	0	0	6,401	52,155	485,628	△ 44,826
0	2	24,423	66,858	3,101	0	0	1	5,008	41,250	425,560	△ 32,737
0	2	24,590	64,457	2,189	0	7,244	1	3,790	0	378,180	12,728
0	2	24,767	69,678	2,884	0	0	0	5,392	6,383	408,131	△ 2,146
0	2	27,799	57,926	2,959	0	0	0	2,746	0	376,006	277
0	2	26,058	60,240	3,077	0	0	13	1,384	37,109	397,617	△ 27,696
0	2	26,654	70,900	3,333	0	0	2	4,272	4,713	421,973	△ 3,647
0	2	25,018	70,627	3,137	0	0	13	3,853	31,982	458,774	△ 37,461
0	2	25,881	73,577	2,570	0	0	214	5,347	48,335	497,593	△ 43,714
0	2	32,658	85,475	4,095	0	0	13	7,973	0	495,021	51,779
0	2	31,382	81,192	4,257	0	18,018	25	2,090	0	500,121	62,997
0	2	31,798	87,345	4,695	0	0	0	14,899	0	448,411	29,672
0	2	30,098	77,405	6,581	0	0	257	6,184	81,608	550,154	△ 77,086
0	2	28,909	77,448	4,415	0	0	32	3,845	0	451,644	22,060
0	2	27,343	61,685	4,579	0	0	0	5,479	0	393,293	27,267
0	2	24,148	69,968	4,719	0	0	0	2,964	0	459,294	17,238
0	2	25,259	75,407	2,588	0	30	7	8,558	0	455,156	17,295
0	2	30,127	81,136	3,292	0	0	0	7,862	0	441,777	2,372
0	2	25,256	60,923	3,596	0	0	1	4,502	0	373,569	5,761
0	2	25,266	73,914	3,775	0	0	0	4,584	0	412,637	48,044
0	2	22,804	60,637	2,328	0	6,550	0	13,421	0	383,124	15,643
0	2	25,334	69,025	4,327	0	0	0	4,209	22,218	415,461	△ 42,466
0	2	27,268	70,031	5,411	0	0	0	6,016	0	429,985	465
0	2	23,331	70,240	4,151	0	0	11	4,346	121,047	548,624	△ 120,506
0	2	25,515	68,470	2,957	0	0	118	3,801	13,551	423,923	△ 23,200
0	2	25,457	68,454	3,447	0	0	8	4,993	40,174	462,785	△ 49,501
0	2	24,148	67,804	4,329	0	0	0	5,024	0	407,267	470
0	2	24,803	72,643	4,696	0	0	146	6,038	45,737	483,200	△ 70,666
0	2	29,831	71,857	6,697	0	7	0	4,353	0	397,844	14,759
0	2	29,602	71,016	2,230	0	14	0	16,884	0	440,973	59,057
0	2	27,597	53,196	6,670	0	0	0	4,208	0	360,278	46,671
0	3	31,176	73,021	3,414	0	0	6,179	0	0	435,224	87,556
0	2	31,165	100,026	4,665	0	34,014	0	82,064	0	699,419	62,107
0	2	30,247	59,962	4,592	0	0	0	13,193	0	371,032	4,788
0	2	28,236	56,891	5,087	0	0	0	37,396	0	419,816	147,348
0	2	29,806	83,348	6,838	0	0	0	25,383	0	430,815	36,376
0	2	28,500	75,021	5,513	0	0	180	364	2,419	476,441	48,070
0	2	27,989	61,617	5,485	0	0	0	10,449	0	376,053	94,041
0	2	27,486	52,188	3,979	0	130	0	8,482	0	327,719	25,522
0	2	31,429	74,155	13,290	0	16,274	0	2	0	471,808	28,215
0	2	26,153	71,624	3,124	0	0	0	3,162	34,958	484,654	△ 35,986
0	2	25,688	68,931	3,091	0	974	23	5,078	26,932	437,379	△ 21,114
0	2	27,374	6,419	8,279	0	1,808	0	5,726	0	264,932	133,448
0	2	25,693	68,764	3,105	0	977	23	5,080	26,860	436,918	△ 20,701

第4表 保険者別保険税(料)

一般被保険者分

区分 保険者名	均一・不 均一賦 課の別	租税 の別	賦課 方式	徴収 回数	保険税(料)算定額及び割合							
					所得割額		資産割額		均等割額		平等割額	
					金額	(%)	金額	(%)	金額	(%)	金額	(%)
平成22年度累計	-	-	-	-	14,479,407	50.51	984,741	3.43	8,075,179	28.17	4,906,753	17.12
平成23年度累計	-	-	-	-	14,104,641	50.16	981,203	3.49	7,935,097	28.22	4,883,181	17.37
平成24年度累計	-	-	-	-	14,093,571	50.03	919,677	3.26	8,062,518	28.62	4,884,853	17.34
平成25年度累計	-	-	-	-	14,172,108	50.75	932,624	3.34	7,732,810	27.69	4,883,474	17.49
平成26年度累計	-	-	-	-	15,156,228	52.26	950,482	3.28	7,763,428	26.77	4,924,069	16.98
1 那 覇 市	均一	税	3	10	4,178,018	57.64	-	0.00	1,712,220	23.63	1,357,147	18.73
3 う る ま 市	均一	税	3	8	1,033,090	46.89	-	0.00	660,800	30.00	508,975	23.11
4 沖 縄 市	均一	料	3	8	1,881,738	58.54	-	0.00	847,865	26.38	484,859	15.08
5 宜 野 湾 市	均一	税	3	8	969,948	56.72	-	0.00	433,862	25.37	306,350	17.91
6 宮 古 島 市	均一	税	4	8	428,213	41.29	115,886	11.17	333,760	32.18	159,293	15.36
7 石 垣 市	均一	税	4	8	572,937	47.83	85,369	7.13	360,528	30.10	178,919	14.94
8 浦 添 市	均一	税	3	8	1,218,447	57.12	-	0.00	627,076	29.39	287,822	13.49
9 名 護 市	均一	税	4	8	446,780	45.37	85,110	8.64	306,762	31.16	145,972	14.83
10 糸 満 市	均一	税	4	8	493,030	45.43	112,865	10.40	293,200	27.02	186,140	17.15
11 国 頭 村	均一	税	4	8	47,483	45.66	8,176	7.86	28,609	27.51	19,726	18.97
12 大 宜 味 村	均一	税	4	8	21,132	38.86	4,603	8.46	16,586	30.49	12,071	22.19
13 東 村	均一	税	4	8	22,924	51.24	3,022	6.75	10,794	24.13	7,999	17.88
14 今 帰 仁 村	均一	税	4	9	73,744	41.10	20,073	11.18	59,195	32.98	26,453	14.74
15 本 部 町	均一	税	4	8	95,706	40.99	20,100	8.61	71,055	30.44	46,593	19.96
16 恩 納 村	均一	税	4	8	84,919	45.28	20,028	10.68	52,442	27.96	30,153	16.08
17 宜 野 座 村	均一	税	4	8	42,416	43.77	10,000	10.32	29,100	30.03	15,386	15.88
18 金 武 町	均一	税	4	8	106,956	49.14	18,359	8.44	58,513	26.88	33,824	15.54
19 伊 江 村	均一	税	4	5	45,214	41.73	13,187	12.17	30,842	28.46	19,108	17.64
23 読 谷 村	均一	税	3	8	448,014	56.25	-	0.00	230,944	28.99	117,550	14.76
24 嘉 手 納 町	均一	税	3	8	199,846	58.68	-	0.00	88,128	25.88	52,573	15.44
25 北 谷 町	均一	税	4	8	463,111	53.01	109,252	12.50	187,717	21.48	113,708	13.01
26 北 中 城 村	均一	税	4	8	180,949	50.46	27,316	7.62	96,844	27.00	53,524	14.92
27 中 城 村	均一	税	4	8	174,688	52.03	36,164	10.77	81,144	24.17	43,735	13.03
28 西 原 町	均一	税	3	8	303,834	51.65	-	0.00	179,486	30.52	104,850	17.83
29 豊 見 城 市	均一	税	4	9	546,328	49.17	109,700	9.87	252,791	22.75	202,336	18.21
30 八 重 瀬 町	均一	税	4	8	181,810	43.14	44,789	10.63	123,088	29.21	71,723	17.02
35 与 那 原 町	均一	税	4	9	120,202	46.03	22,852	8.75	77,406	29.64	40,700	15.58
37 南 風 原 町	均一	税	3	10	350,632	57.66	-	0.00	156,750	25.78	100,681	16.56
38 久 米 島 町	均一	税	4	8	50,842	39.70	9,647	7.53	36,715	28.66	30,888	24.11
40 渡 嘉 敷 村	均一	税	4	8	3,628	35.82	900	8.89	3,220	31.79	2,380	23.50
41 座 間 味 村	均一	税	4	7	10,863	43.12	2,936	11.65	7,154	28.39	4,244	16.84
42 粟 国 村	均一	税	4	6	1,773	31.15	1,108	19.47	1,155	20.29	1,656	29.09
43 渡 名 喜 村	均一	税	4	9	2,973	42.28	310	4.41	2,041	29.02	1,708	24.29
44 南 大 東 村	均一	税	4	6	9,303	34.70	2,582	9.63	9,264	34.55	5,661	21.12
45 北 大 東 村	均一	税	4	4	4,075	51.09	250	3.13	2,272	28.48	1,380	17.30
46 伊 平 屋 村	均一	税	4	6	6,826	39.70	1,843	10.72	5,000	29.08	3,525	20.50
47 伊 是 名 村	均一	税	4	6	8,365	36.41	2,747	11.96	6,518	28.37	5,345	23.26
52 多 良 間 村	均一	税	4	8	6,645	23.77	6,462	23.11	8,721	31.19	6,132	21.93
53 竹 富 町	均一	税	4	8	35,363	37.06	10,510	11.01	34,354	35.99	15,215	15.94
54 与 那 国 町	均一	税	4	8	9,062	36.54	2,842	11.46	8,563	34.54	4,328	17.46
55 南 城 市	均一	税	4	11	274,401	41.56	41,494	6.28	230,944	34.98	113,437	17.18
市 町 村 計	-	-	-	-	15,156,228	52.64	950,482	3.30	7,763,428	26.96	4,924,069	17.10
301 医 師 国 保	均一	料	他	4	-	-	-	-	-	-	-	-
県 計	-	-	-	-	15,156,228	52.26	950,482	3.28	7,763,428	26.77	4,924,069	16.98

(注) 県計の算定額には医師国保も含まれるため、県計の各賦課割合の合算は100にならない

(医療給付費分)の状況(1)賦課 一般被保険者

(単位:千円)

保険税 (料) 算定額	災害・その他 の減免額	保険税 (料) 軽減額	賦課限度額を 超える額	増減額	調定額	税(料)率			
						所得割 (%)	資産割 (%)	均等割 (円)	平等割 (円)
28,668,452	95,809	4,438,470	2,837,346	△ 595,700	20,701,127	-	-	-	-
28,119,342	114,101	4,325,693	2,662,962	△ 642,934	20,373,652	-	-	-	-
28,172,539	105,367	4,330,589	2,694,358	△ 843,191	20,199,034	-	-	-	-
27,928,016	100,762	4,317,451	2,743,011	△ 639,106	20,127,686	-	-	-	-
29,003,523	83,330	4,681,740	3,338,643	△ 671,060	20,228,750	-	-	-	-
7,247,385	26,481	1,155,856	1,188,933	△ 46,627	4,829,488	9.70	-	18,200	25,400
2,202,865	5,078	433,221	135,870	△ 27,395	1,601,301	7.70	-	14,000	22,000
3,214,462	0	493,530	529,579	△ 113,542	2,077,811	9.12	-	16,881	19,103
1,710,160	310	268,641	192,273	△ 31,254	1,217,682	6.63	-	14,300	19,500
1,037,152	15,835	182,726	60,565	△ 4,044	773,982	8.35	30.00	17,500	15,500
1,197,753	5,252	209,316	88,225	△ 106,447	788,513	8.35	19.00	18,300	16,600
2,133,345	17	330,725	252,470	△ 43,396	1,506,737	8.20	-	19,000	17,000
984,624	6,701	174,911	58,031	△ 90,566	654,415	6.30	20.00	14,500	12,500
1,085,235	9,372	198,632	90,103	△ 939	786,189	9.00	30.00	16,000	20,000
103,994	432	16,562	2,295	△ 14,812	69,893	7.80	37.00	14,500	17,000
54,392	0	12,812	985	321	40,916	7.50	32.00	14,200	16,100
44,739	93	8,610	12,070	△ 1,025	22,941	5.50	37.50	14,000	17,600
179,465	0	33,995	6,560	△ 1,899	137,011	7.89	36.89	15,500	13,500
233,454	12	49,705	11,841	△ 1,143	170,753	7.80	30.00	15,000	18,000
187,542	7	29,899	6,139	△ 314	151,183	5.60	28.00	13,000	14,000
96,902	0	15,873	1,075	△ 10,172	69,782	5.00	25.00	12,000	13,000
217,652	26	29,912	21,854	△ 185	165,675	4.70	18.00	13,000	14,000
108,351	0	19,071	3,687	△ 1,428	84,165	5.80	30.00	14,000	17,000
796,508	83	118,049	76,492	△ 1,246	600,638	6.80	-	16,000	17,000
340,547	275	46,967	47,924	△ 5,356	240,025	5.66	-	17,000	21,000
873,788	1,030	106,581	211,966	3,714	557,925	6.60	24.00	18,400	22,400
358,633	0	48,252	36,463	△ 430	273,488	6.00	15.00	16,800	18,800
335,731	0	40,625	43,935	1,782	252,953	6.80	22.00	14,400	15,600
588,170	90	94,575	49,203	△ 15,237	429,065	7.00	-	17,000	20,000
1,111,155	10,449	158,647	107,982	△ 10,309	823,768	8.28	24.62	15,400	24,200
421,410	0	70,793	27,232	△ 13,790	309,595	6.60	25.00	14,000	16,800
261,160	46	43,568	11,360	△ 2,167	204,019	6.00	22.40	14,000	14,700
608,063	374	84,822	38,760	△ 72,945	411,162	6.00	-	15,000	19,000
128,092	0	25,012	1,137	△ 2,687	99,256	6.50	18.00	11,700	18,000
10,128	0	2,052	0	△ 191	7,885	5.60	25.00	14,000	16,000
25,197	0	3,681	782	△ 464	20,270	6.00	30.00	14,000	16,000
5,692	0	1,133	0	0	4,559	5.00	40.00	5,000	12,000
7,032	0	1,620	0	△ 802	4,610	8.00	45.00	13,000	16,000
26,810	8	7,585	123	△ 29	19,065	5.00	35.00	16,000	17,000
7,977	0	906	0	727	7,798	4.20	20.00	16,000	16,000
17,194	0	4,645	0	△ 318	12,231	5.40	38.40	10,000	12,000
22,975	0	7,755	0	0	15,220	5.40	36.00	11,200	15,100
27,960	0	7,657	103	△ 942	19,258	10.80	75.00	17,000	21,000
95,442	0	19,190	3,735	1,425	73,942	6.15	25.74	18,100	14,300
24,795	0	4,811	0	△ 312	19,672	6.48	30.95	14,200	12,500
660,276	1,359	118,817	18,891	△ 52,966	468,243	5.50	15.00	16,000	15,500
28,794,207	83,330	4,681,740	3,338,643	△ 667,410	20,023,084	-	-	-	-
209,316	0	0	0	△ 3,650	205,666	-	-	-	-
29,003,523	83,330	4,681,740	3,338,643	△ 671,060	20,228,750	-	-	-	-

第4表 保険者別保険税(料)(医療給付費分)の状況(1)賦課 一般被保険者分

一般被保険者分

(単位:千円)

区分 保険者名	課税対象額		課税対象 世帯数	軽減 世帯数	災害・その 他の減免 世帯数	限度額を 越える 世帯数	課税対象 被保険者数	賦課限度額
	所得割	資産割						
平成22年度累計	182,911,648	4,120,767	257,838	154,749	1,997	5,266	511,771	-
平成23年度累計	178,388,897	4,130,494	256,864	154,509	2,359	4,907	503,370	-
平成24年度累計	177,376,619	3,879,071	257,243	156,628	2,161	4,846	506,285	-
平成25年度累計	178,700,685	3,936,037	255,828	156,870	2,082	4,899	485,912	-
平成26年度累計	191,752,269	4,016,013	255,126	165,365	1,708	5,193	476,505	-
1 那 覇 市	43,072,352	-	53,431	34,858	404	1,680	94,078	510
3 う る ま 市	13,416,821	-	23,825	15,463	124	238	47,200	510
4 沖 縄 市	20,633,164	-	26,027	16,650	0	711	50,226	510
5 宜 野 湾 市	14,629,747	-	16,108	10,098	21	327	30,340	510
6 宮 古 島 市	5,128,327	386,286	10,595	7,683	312	127	19,072	510
7 石 垣 市	6,861,521	449,313	11,072	7,263	117	173	19,701	510
8 浦 添 市	14,859,105	-	17,512	10,959	0	412	33,004	510
9 名 護 市	7,091,792	425,549	12,057	8,055	205	113	21,156	510
10 糸 満 市	5,478,132	376,218	9,573	6,903	186	183	18,325	510
11 国 頭 村	608,760	22,098	1,201	805	10	7	1,973	510
12 大 宜 味 村	281,761	14,384	776	582	0	3	1,168	510
13 東 村	416,803	8,057	471	365	1	4	771	510
14 今 帰 仁 村	934,671	54,413	2,032	1,410	0	12	3,819	510
15 本 部 町	1,227,013	67,000	2,682	2,025	3	19	4,737	510
16 恩 納 村	1,516,426	71,529	2,222	1,412	0	20	4,034	510
17 宜 野 座 村	848,331	40,001	1,290	670	0	8	2,425	510
18 金 武 町	2,275,687	101,994	2,485	1,477	2	24	4,501	510
19 伊 江 村	779,555	43,957	1,165	818	0	7	2,203	510
23 読 谷 村	6,588,470	-	7,140	4,257	4	129	14,434	510
24 嘉 手 納 町	3,530,860	-	2,589	1,489	10	95	5,184	510
25 北 谷 町	7,016,866	455,216	5,209	3,267	21	247	10,202	510
26 北 中 城 村	3,015,838	182,108	2,942	1,659	0	83	5,766	510
27 中 城 村	2,568,957	164,381	2,892	1,725	0	60	5,635	510
28 西 原 町	4,340,579	-	5,393	3,246	6	69	10,558	510
29 豊 見 城 市	6,598,175	445,573	8,361	5,285	230	240	16,415	510
30 八 重 瀬 町	2,754,707	179,155	4,413	2,867	0	46	8,792	510
35 与 那 原 町	2,003,384	102,019	2,864	1,870	5	30	5,529	510
37 南 風 原 町	5,843,868	-	5,299	3,607	9	72	10,450	510
38 久 米 島 町	782,205	53,593	1,784	1,132	0	6	3,138	510
40 渡 嘉 敷 村	64,788	3,600	152	97	0	0	230	510
41 座 間 味 村	181,048	9,788	270	158	0	3	511	510
42 粟 国 村	35,453	2,771	143	104	0	0	231	510
43 渡 名 喜 村	37,159	690	111	90	0	0	157	510
44 南 大 東 村	186,058	7,379	339	223	0	1	579	510
45 北 大 東 村	97,030	1,250	88	42	0	0	142	510
46 伊 平 屋 村	126,400	4,801	304	217	0	0	500	510
47 伊 是 名 村	154,914	7,630	363	260	0	0	582	510
52 多 良 間 村	61,528	8,616	293	239	0	2	513	510
53 竹 富 町	575,010	40,832	1,099	736	7	7	1,898	510
54 与 那 国 町	139,855	9,184	352	235	0	0	603	510
55 南 城 市	4,989,149	276,628	7,627	5,064	31	35	14,434	510
市 町 村 計	191,752,269	4,016,013	254,551	165,365	1,708	5,193	475,216	-
301 医 師 国 保	-	-	575	-	-	-	1,289	-
県 計	191,752,269	4,016,013	255,126	165,365	1,708	5,193	476,505	-

第4表 保険者別保険税(料)

退職被保険者等分

区分 保険者名	均一・不 均一賦 課の別	保険税(料)算定額及び割合							
		所得割額		資産割額		均等割額		平等割額	
		金額	(%)	金額	(%)	金額	(%)	金額	(%)
平成22年度累計	-	812,789	62.49	74,301	5.71	267,763	20.59	145,812	11.21
平成23年度累計	-	956,509	61.77	91,215	5.89	321,957	20.79	178,823	11.55
平成24年度累計	-	1,037,052	61.68	94,100	5.60	353,289	21.01	196,994	11.72
平成25年度累計	-	975,342	61.83	95,304	6.04	324,899	20.60	181,839	11.53
平成26年度累計	-	878,558	61.61	84,191	5.90	297,715	20.88	165,523	11.61
1 那 覇 市	均一	273,707	68.93	-	0.00	73,856	18.60	49,530	12.47
3 う る ま 市	均一	54,249	63.50	-	0.00	18,858	22.08	12,314	14.42
4 沖 縄 市	均一	103,186	71.07	-	0.00	28,411	19.57	13,592	9.36
5 宜 野 湾 市	均一	81,028	74.75	-	0.00	17,274	15.94	10,091	9.31
6 宮 古 島 市	均一	33,283	47.56	12,123	17.33	17,290	24.71	7,277	10.40
7 石 垣 市	均一	29,744	51.77	7,608	13.24	13,981	24.33	6,125	10.66
8 浦 添 市	均一	30,744	61.47	-	0.00	12,198	24.39	7,072	14.14
9 名 護 市	均一	24,333	45.66	9,249	17.36	14,167	26.58	5,543	10.40
10 糸 満 市	均一	33,121	49.45	11,174	16.68	14,512	21.67	8,175	12.20
11 国 頭 村	均一	2,931	45.56	1,163	18.07	1,508	23.43	833	12.94
12 大 宜 味 村	均一	1,870	41.09	632	13.89	1,264	27.77	785	17.25
13 東 村	均一	1,100	44.12	276	11.07	686	27.52	431	17.29
14 今 帰 仁 村	均一	5,226	51.27	1,607	15.77	2,387	23.42	972	9.54
15 本 部 町	均一	6,588	50.50	1,797	13.77	2,970	22.76	1,692	12.97
16 恩 納 村	均一	5,451	46.80	2,353	20.20	2,626	22.54	1,218	10.46
17 宜 野 座 村	均一	1,168	45.75	371	14.53	708	27.73	306	11.99
18 金 武 町	均一	6,448	57.69	1,877	16.79	2,041	18.26	812	7.26
19 伊 江 村	均一	1,277	47.27	448	16.59	602	22.29	374	13.85
23 読 谷 村	均一	12,613	61.82	-	0.00	5,504	26.98	2,286	11.20
24 嘉 手 納 町	均一	7,826	63.45	-	0.00	2,907	23.57	1,601	12.98
25 北 谷 町	均一	18,832	56.50	6,448	19.34	5,410	16.23	2,643	7.93
26 北 中 城 村	均一	14,027	61.46	3,014	13.21	4,116	18.04	1,664	7.29
27 中 城 村	均一	7,998	60.64	1,994	15.12	2,203	16.70	995	7.54
28 西 原 町	均一	25,655	61.51	-	0.00	10,761	25.80	5,295	12.69
29 豊 見 城 市	均一	25,361	51.18	7,094	14.31	10,133	20.45	6,969	14.06
30 八 重 瀬 町	均一	15,021	47.36	6,067	19.13	6,944	21.90	3,683	11.61
35 与 那 原 町	均一	7,496	47.75	2,774	17.67	3,836	24.44	1,591	10.14
37 南 風 原 町	均一	23,576	67.84	-	0.00	6,045	17.40	5,130	14.76
38 久 米 島 町	均一	2,060	47.20	521	11.94	1,018	23.33	765	17.53
40 渡 嘉 敷 村	均一	154	30.37	65	12.82	168	33.14	120	23.67
41 座 間 味 村	均一	81	34.61	93	39.74	28	11.97	32	13.68
42 粟 国 村	均一	77	37.56	28	13.66	40	19.51	60	29.27
43 渡 名 喜 村	均一	215	42.92	67	13.37	143	28.54	76	15.17
44 南 大 東 村	均一	1,114	44.35	295	11.74	704	28.03	399	15.88
45 北 大 東 村	均一	305	47.43	34	5.29	208	32.35	96	14.93
46 伊 平 屋 村	均一	210	36.91	111	19.51	140	24.60	108	18.98
47 伊 是 名 村	均一	209	24.49	229	26.85	280	32.83	135	15.83
52 多 良 間 村	均一	161	33.05	123	25.26	119	24.44	84	17.25
53 竹 富 町	均一	2,052	49.88	395	9.60	1,177	28.61	490	11.91
54 与 那 国 町	均一	611	43.99	241	17.35	412	29.66	125	9.00
55 南 城 市	均一	17,450	49.17	3,920	11.05	10,080	28.41	4,034	11.37
市 町 村 計	-	878,558	61.61	84,191	5.90	297,715	20.88	165,523	11.61
301 医 師 国 保 県 計	-	-	-	-	-	-	-	-	-
県 計	-	878,558	61.61	84,191	5.90	297,715	20.88	165,523	11.61

(医療給付費分)の状況(1)賦課 退職被保険者等分

(単位:千円)

保険税 (料) 算定額	災害・その他 の減免額	保険税 (料) 軽減額	賦課限度額を超える 額	増減額	調定額
1,300,665	2,470	89,365	135,760	18,547	1,091,617
1,548,504	4,277	108,916	151,715	23,192	1,306,788
1,681,435	3,909	122,921	165,518	△ 82,995	1,306,092
1,577,384	4,576	116,037	177,017	△ 70,163	1,209,591
1,425,987	2,449	127,713	167,424	△ 76,693	1,051,708
397,093	414	34,869	76,624	△ 28,206	256,980
85,421	119	8,987	8,550	△ 2,438	65,327
145,189	0	11,010	20,415	△ 8,804	104,960
108,393	0	5,950	24,783	△ 4,776	72,884
69,973	593	7,043	3,076	△ 7,600	51,661
57,458	197	5,853	1,042	△ 6,205	44,161
50,014	0	5,686	1,717	16,968	59,579
53,292	432	6,087	1,082	△ 7,714	37,977
66,982	432	7,006	2,544	△ 4,914	52,086
6,435	0	524	0	△ 1,040	4,871
4,551	0	789	0	△ 761	3,001
2,493	0	363	0	△ 380	1,750
10,192	0	988	3	△ 571	8,630
13,047	0	1,590	75	1,932	13,314
11,648	0	1,064	517	△ 151	9,916
2,553	0	298	0	△ 433	1,822
11,178	0	523	695	△ 1,889	8,071
2,701	0	207	0	△ 91	2,403
20,403	0	1,869	195	2,364	20,703
12,334	0	893	483	△ 1,025	9,933
33,333	0	1,844	6,579	△ 2,774	22,136
22,821	0	1,154	3,443	△ 1,176	17,048
13,190	0	1,043	2,664	△ 652	8,831
41,711	0	3,934	4,281	△ 873	32,623
49,557	179	5,123	2,291	△ 7,489	34,475
31,715	0	2,793	1,325	△ 1,653	25,944
15,697	0	1,354	9	△ 2,266	12,068
34,751	0	2,223	2,972	△ 5,847	23,709
4,364	0	648	0	547	4,263
507	0	80	0	△ 59	368
234	0	0	0	8	242
205	0	30	0	0	175
501	0	98	0	△ 137	266
2,512	0	552	0	△ 1	1,959
643	0	67	0	△ 120	456
569	0	40	0	△ 73	456
853	0	277	0	0	576
487	0	85	0	68	470
4,114	0	580	2	△ 224	3,308
1,389	0	168	0	△ 251	970
35,484	83	4,021	2,057	2,013	31,336
1,425,987	2,449	127,713	167,424	△ 76,693	1,051,708
-	-	-	-	-	-
1,425,987	2,449	127,713	167,424	△ 76,693	1,051,708

第4表 保険者別保険税(料)(医療給付費分)の状況(1)賦課 退職被保険者等分

退職被保険者等分

(単位:千円)

区分 保険者名	課税対象額		課税対象 世帯数	軽減 世帯数	災害・その 他の減免 世帯数	限度額を 越える 世帯数	課税対象 被保険者数
	所得割	資産割					
平成22年度累計	10,127,909	314,005	8,085	3,588	51	208	16,855
平成23年度累計	11,882,736	385,571	10,115	4,521	75	269	20,248
平成24年度累計	12,916,921	399,501	11,072	5,116	95	293	22,148
平成25年度累計	12,257,525	404,337	10,324	5,004	88	267	20,340
平成26年度累計	11,094,591	357,681	9,403	5,140	56	236	18,247
1 那 覇 市	2,821,719	-	1,950	1,106	6	58	4,058
3 う る ま 市	704,542	-	566	329	3	5	1,347
4 沖 縄 市	1,131,439	-	1,086	563	0	55	1,683
5 宜 野 湾 市	1,222,142	-	520	228	0	17	1,208
6 宮 古 島 市	398,601	40,409	472	284	14	2	988
7 石 垣 市	356,216	40,047	371	212	5	5	764
8 浦 添 市	374,923	-	421	234	0	6	642
9 名 護 市	386,237	46,243	447	285	11	2	977
10 糸 満 市	368,016	37,246	564	331	7	10	907
11 国 頭 村	37,576	3,143	49	30	0	0	104
12 大 宜 味 村	24,928	1,976	63	46	0	0	89
13 東 村	19,992	737	35	25	0	0	49
14 今 帰 仁 村	66,242	4,355	104	61	0	0	154
15 本 部 町	84,459	5,992	96	58	0	1	198
16 恩 納 村	97,333	8,405	88	50	0	0	202
17 宜 野 座 村	23,360	1,486	25	25	0	0	59
18 金 武 町	137,188	10,427	103	35	0	3	157
19 伊 江 村	22,012	1,495	22	13	0	0	43
23 読 谷 村	185,492	-	135	69	0	0	344
24 嘉 手 納 町	138,257	-	77	30	0	1	171
25 北 谷 町	285,342	26,866	119	62	0	12	294
26 北 中 城 村	233,777	20,095	89	44	0	11	245
27 中 城 村	117,612	9,065	107	69	0	4	153
28 西 原 町	366,508	-	376	141	0	6	633
29 豊 見 城 市	306,301	28,816	288	176	7	15	658
30 八 重 瀬 町	227,587	24,268	309	165	0	4	496
35 与 那 原 町	124,933	12,383	184	95	0	1	274
37 南 風 原 町	392,937	-	270	104	0	11	403
38 久 米 島 町	31,697	2,892	64	31	0	0	87
40 渡 嘉 敷 村	2,751	260	9	5	0	0	12
41 座 間 味 村	1,351	309	2	0	0	0	2
42 粟 国 村	1,542	71	5	3	0	0	8
43 渡 名 喜 村	2,687	149	5	3	0	0	11
44 南 大 東 村	22,277	842	24	12	0	0	44
45 北 大 東 村	7,266	171	9	5	0	0	13
46 伊 平 屋 村	3,896	289	9	3	0	0	14
47 伊 是 名 村	3,875	637	9	7	0	0	25
52 多 良 間 村	1,488	164	6	5	0	0	7
53 竹 富 町	33,375	1,534	51	29	0	0	65
54 与 那 国 町	9,435	778	10	10	0	0	29
55 南 城 市	317,280	26,131	264	157	3	7	630
市 町 村 計	11,094,591	357,681	9,403	5,140	56	236	18,247
301 医 師 国 保	-	-	-	-	-	-	-
県 計	11,094,591	357,681	9,403	5,140	56	236	18,247

第4表 保険者別保険税(料)

全体分

区分 保険者名	保険税(料)算定額及び割合							
	所得割額		資産割額		均等割額		平等割額	
	金額	(%)	金額	(%)	金額	(%)	金額	(%)
平成22年度累計	15,292,196	51.03	1,059,042	3.53	8,342,942	27.84	5,052,565	16.86
平成23年度累計	15,061,150	50.77	1,072,418	3.61	8,257,054	27.83	5,062,004	17.06
平成24年度累計	15,130,623	50.68	1,013,777	3.40	8,415,807	28.19	5,081,847	17.02
平成25年度累計	15,147,450	51.34	1,027,928	3.48	8,057,709	27.31	5,065,313	17.17
平成26年度累計	16,034,786	52.69	1,034,673	3.40	8,061,143	26.49	5,089,592	16.73
1 那 覇 市	4,451,725	58.23	-	0.00	1,786,076	23.36	1,406,677	18.40
3 う る ま 市	1,087,339	47.52	-	0.00	679,658	29.70	521,289	22.78
4 沖 縄 市	1,984,924	59.08	-	0.00	876,276	26.08	498,451	14.84
5 宜 野 湾 市	1,050,976	57.79	-	0.00	451,136	24.81	316,441	17.40
6 宮 古 島 市	461,496	41.68	128,009	28.50	351,050	31.71	166,570	15.05
7 石 垣 市	602,681	48.01	92,977	20.37	374,509	29.84	185,044	14.74
8 浦 添 市	1,249,191	57.21	-	0.00	639,274	29.28	294,894	13.51
9 名 護 市	471,113	45.39	94,359	26.00	320,929	30.92	151,515	14.60
10 糸 満 市	526,151	45.66	124,039	27.08	307,712	26.71	194,315	16.86
11 国 頭 村	50,414	45.65	9,339	25.93	30,117	27.27	20,559	18.62
12 大 宜 味 村	23,002	39.02	5,235	22.35	17,850	30.28	12,856	21.81
13 東 村	24,024	50.86	3,298	17.82	11,480	24.31	8,430	17.85
14 今 帰 仁 村	78,970	41.64	21,680	26.95	61,582	32.47	27,425	14.46
15 本 部 町	102,294	41.50	21,897	22.38	74,025	30.03	48,285	19.59
16 恩 納 村	90,370	45.37	22,381	30.88	55,068	27.65	31,371	15.75
17 宜 野 座 村	43,584	43.82	10,371	24.85	29,808	29.97	15,692	15.78
18 金 武 町	113,404	49.56	20,236	25.23	60,554	26.46	34,636	15.14
19 伊 江 村	46,491	41.86	13,635	28.76	31,444	28.31	19,482	17.54
23 読 谷 村	460,627	56.39	-	0.00	236,448	28.94	119,836	14.67
24 嘉 手 納 町	207,672	58.85	-	0.00	91,035	25.80	54,174	15.35
25 北 谷 町	481,943	53.13	115,700	31.84	193,127	21.29	116,351	12.83
26 北 中 城 村	194,976	51.11	30,330	20.83	100,960	26.47	55,188	14.47
27 中 城 村	182,686	52.36	38,158	25.89	83,347	23.89	44,730	12.82
28 西 原 町	329,489	52.31	-	0.00	190,247	30.20	110,145	17.49
29 豊 見 城 市	571,689	49.25	116,794	24.18	262,924	22.65	209,305	18.03
30 八 重 瀬 町	196,831	43.44	50,856	29.76	130,032	28.70	75,406	16.64
35 与 那 原 町	127,698	46.12	25,626	26.42	81,242	29.34	42,291	15.28
37 南 風 原 町	374,208	58.21	-	0.00	162,795	25.33	105,811	16.46
38 久 米 島 町	52,902	39.94	10,168	19.47	37,733	28.49	31,653	23.90
40 渡 嘉 敷 村	3,782	35.56	965	21.71	3,388	31.86	2,500	23.51
41 座 間 味 村	10,944	43.03	3,029	51.39	7,182	28.24	4,276	16.81
42 粟 国 村	1,850	31.37	1,136	33.13	1,195	20.26	1,716	29.10
43 渡 名 喜 村	3,188	42.32	377	17.78	2,184	28.99	1,784	23.68
44 南 大 東 村	10,417	35.53	2,877	21.37	9,968	33.99	6,060	20.67
45 北 大 東 村	4,380	50.81	284	8.42	2,480	28.77	1,476	17.12
46 伊 平 屋 村	7,036	39.61	1,954	30.23	5,140	28.94	3,633	20.45
47 伊 是 名 村	8,574	35.98	2,976	38.81	6,798	28.53	5,480	23.00
52 多 良 間 村	6,806	23.93	6,585	48.37	8,840	31.08	6,216	21.85
53 竹 富 町	37,415	37.58	10,905	20.61	35,531	35.69	15,705	15.78
54 与 那 国 町	9,673	36.94	3,083	28.81	8,975	34.28	4,453	17.01
55 南 城 市	291,851	41.95	45,414	17.33	241,024	34.64	117,471	16.88
市 町 村 計	16,034,786	53.06	1,034,673	3.42	8,061,143	26.67	5,089,592	16.84
301 医 師 国 保 県 計	-	-	-	-	-	-	-	-
県 計	16,034,786	52.69	1,034,673	3.40	8,061,143	26.49	5,089,592	16.73

(注) 県計の算定額には医師国保も含まれるため、県計の各賦課割合の合算は100にならない

(医療給付費分)の状況(1)賦課 全体分

(単位:千円)

保険税 (料) 算定額	災害・その他 の減免額	保険税 (料) 軽減額	賦課限度額を超える 額	増減額	調定額
29,969,117	98,279	4,527,835	2,973,106	△ 577,153	21,792,744
29,667,846	118,378	4,434,609	2,814,677	△ 619,742	21,680,440
29,853,974	109,276	4,453,510	2,859,876	△ 926,186	21,505,126
29,505,400	105,338	4,433,488	2,920,028	△ 709,269	21,337,277
30,429,510	85,779	4,809,453	3,506,067	△ 747,753	21,280,458
7,644,478	26,895	1,190,725	1,265,557	△ 74,833	5,086,468
2,288,286	5,197	442,208	144,420	△ 29,833	1,666,628
3,359,651	0	504,540	549,994	△ 122,346	2,182,771
1,818,553	310	274,591	217,056	△ 36,030	1,290,566
1,107,125	16,428	189,769	63,641	△ 11,644	825,643
1,255,211	5,449	215,169	89,267	△ 112,652	832,674
2,183,359	17	336,411	254,187	△ 26,428	1,566,316
1,037,916	7,133	180,998	59,113	△ 98,280	692,392
1,152,217	9,804	205,638	92,647	△ 5,853	838,275
110,429	432	17,086	2,295	△ 15,852	74,764
58,943	0	13,601	985	△ 440	43,917
47,232	93	8,973	12,070	△ 1,405	24,691
189,657	0	34,983	6,563	△ 2,470	145,641
246,501	12	51,295	11,916	789	184,067
199,190	7	30,963	6,656	△ 465	161,099
99,455	0	16,171	1,075	△ 10,605	71,604
228,830	26	30,435	22,549	△ 2,074	173,746
111,052	0	19,278	3,687	△ 1,519	86,568
816,911	83	119,918	76,687	1,118	621,341
352,881	275	47,860	48,407	△ 6,381	249,958
907,121	1,030	108,425	218,545	940	580,061
381,454	0	49,406	39,906	△ 1,606	290,536
348,921	0	41,668	46,599	1,130	261,784
629,881	90	98,509	53,484	△ 16,110	461,688
1,160,712	10,628	163,770	110,273	△ 17,798	858,243
453,125	0	73,586	28,557	△ 15,443	335,539
276,857	46	44,922	11,369	△ 4,433	216,087
642,814	374	87,045	41,732	△ 78,792	434,871
132,456	0	25,660	1,137	△ 2,140	103,519
10,635	0	2,132	0	△ 250	8,253
25,431	0	3,681	782	△ 456	20,512
5,897	0	1,163	0	0	4,734
7,533	0	1,718	0	△ 939	4,876
29,322	8	8,137	123	△ 30	21,024
8,620	0	973	0	607	8,254
17,763	0	4,685	0	△ 391	12,687
23,828	0	8,032	0	0	15,796
28,447	0	7,742	103	△ 874	19,728
99,556	0	19,770	3,737	1,201	77,250
26,184	0	4,979	0	△ 563	20,642
695,760	1,442	122,838	20,948	△ 50,953	499,579
30,220,194	85,779	4,809,453	3,506,067	△ 744,103	21,074,792
209,316	0	0	0	△ 3,650	205,666
30,429,510	85,779	4,809,453	3,506,067	△ 747,753	21,280,458

第4表 保険者別保険税(料)(医療給付費分)の状況(1)賦課 全体分

全体分

(単位:千円)

区分 保険者名	課税対象額		課税対象 世帯数	軽減 世帯数	災害・その 他の減免 世帯数	限度額を 越える 世帯数	課税対象 被保険者数
	所得割	資産割					
平成22年度累計	193,039,557	4,434,772	265,923	158,337	2,048	5,474	528,626
平成23年度累計	190,271,633	4,516,065	266,979	159,030	2,434	5,176	523,618
平成24年度累計	190,293,540	4,278,572	268,315	161,744	2,256	5,139	528,433
平成25年度累計	190,958,210	4,340,374	266,152	161,874	2,170	5,166	506,252
平成26年度累計	202,846,860	4,373,694	264,529	170,505	1,764	5,429	494,752
1 那 覇 市	45,894,071	-	55,381	35,964	410	1,738	98,136
3 う る ま 市	14,121,363	-	24,391	15,792	127	243	48,547
4 沖 縄 市	21,764,603	-	27,113	17,213	0	766	51,909
5 宜 野 湾 市	15,851,889	-	16,628	10,326	21	344	31,548
6 宮 古 島 市	5,526,928	426,695	11,067	7,967	326	129	20,060
7 石 垣 市	7,217,737	489,360	11,443	7,475	122	178	20,465
8 浦 添 市	15,234,028	-	17,933	11,193	0	418	33,646
9 名 護 市	7,478,029	471,792	12,504	8,340	216	115	22,133
10 糸 満 市	5,846,148	413,464	10,137	7,234	193	193	19,232
11 国 頭 村	646,336	25,241	1,250	835	10	7	2,077
12 大 宜 味 村	306,689	16,360	839	628	0	3	1,257
13 東 村	436,795	8,794	506	390	1	4	820
14 今 帰 仁 村	1,000,913	58,768	2,136	1,471	0	12	3,973
15 本 部 町	1,311,472	72,992	2,778	2,083	3	20	4,935
16 恩 納 村	1,613,759	79,934	2,310	1,462	0	20	4,236
17 宜 野 座 村	871,691	41,487	1,315	695	0	8	2,484
18 金 武 町	2,412,875	112,421	2,588	1,512	2	27	4,658
19 伊 江 村	801,567	45,452	1,187	831	0	7	2,246
23 読 谷 村	6,773,962	-	7,275	4,326	4	129	14,778
24 嘉 手 納 町	3,669,117	-	2,666	1,519	10	96	5,355
25 北 谷 町	7,302,208	482,082	5,328	3,329	21	259	10,496
26 北 中 城 村	3,249,615	202,203	3,031	1,703	0	94	6,011
27 中 城 村	2,686,569	173,446	2,999	1,794	0	64	5,788
28 西 原 町	4,707,087	-	5,769	3,387	6	75	11,191
29 豊 見 城 市	6,904,476	474,389	8,649	5,461	237	255	17,073
30 八 重 瀬 町	2,982,294	203,423	4,722	3,032	0	50	9,288
35 与 那 原 町	2,128,317	114,402	3,048	1,965	5	31	5,803
37 南 風 原 町	6,236,805	-	5,569	3,711	9	83	10,853
38 久 米 島 町	813,902	56,485	1,848	1,163	0	6	3,225
40 渡 嘉 敷 村	67,539	3,860	161	102	0	0	242
41 座 間 味 村	182,399	10,097	272	158	0	3	513
42 粟 国 村	36,995	2,842	148	107	0	0	239
43 渡 名 喜 村	39,846	839	116	93	0	0	168
44 南 大 東 村	208,335	8,221	363	235	0	1	623
45 北 大 東 村	104,296	1,421	97	47	0	0	155
46 伊 平 屋 村	130,296	5,090	313	220	0	0	514
47 伊 是 名 村	158,789	8,267	372	267	0	0	607
52 多 良 間 村	63,016	8,780	299	244	0	2	520
53 竹 富 町	608,385	42,366	1,150	765	7	7	1,963
54 与 那 国 町	149,290	9,962	362	245	0	0	632
55 南 城 市	5,306,429	302,759	7,891	5,221	34	42	15,064
市 町 村 計	202,846,860	4,373,694	263,954	170,505	1,764	5,429	493,463
301 医 師 国 保	-	-	575	-	-	-	1,289
県 計	202,846,860	4,373,694	264,529	170,505	1,764	5,429	494,752

第4表 保険者別保険税(料)

一般被保険者分

区分 保険者名	均一・不 均一賦 課の別	租税 の別	賦課 方式	徴収 回数	保険税(料)算定額及び割合							
					所得割額		資産割額		均等割額		平等割額	
					金額	(%)	金額	(%)	金額	(%)	金額	(%)
平成22年度累計	-	-	-	-	3,885,314	50.13	303,325	3.91	2,236,298	28.86	1,280,252	16.52
平成23年度累計	-	-	-	-	3,805,467	49.86	305,970	4.01	2,200,984	28.84	1,277,674	16.74
平成24年度累計	-	-	-	-	3,804,808	49.83	286,800	3.76	2,221,219	29.09	1,280,410	16.77
平成25年度累計	-	-	-	-	3,840,197	50.56	289,461	3.81	2,147,435	28.27	1,278,530	16.83
平成26年度累計	-	-	-	-	4,096,994	51.53	295,474	3.72	2,191,612	27.57	1,325,309	16.67
1 那 覇 市	均一	税	3	10	684,850	53.57	-	0.00	310,457	24.28	283,184	22.15
3 う る ま 市	均一	税	3	8	335,416	42.95	-	0.00	306,800	39.28	138,812	17.77
4 沖 縄 市	均一	料	3	8	468,366	57.15	-	0.00	223,455	27.26	127,770	15.59
5 宜 野 湾 市	均一	税	3	8	402,315	59.90	-	0.00	157,768	23.49	111,543	16.61
6 宮 古 島 市	均一	税	4	8	107,692	41.76	27,040	10.49	82,010	31.81	41,108	15.94
7 石 垣 市	均一	税	4	8	150,952	47.55	22,465	7.08	84,714	26.69	59,280	18.68
8 浦 添 市	均一	税	3	8	312,041	57.28	-	0.00	165,020	30.29	67,723	12.43
9 名 護 市	均一	税	4	8	191,476	46.23	38,299	9.25	124,820	30.14	59,557	14.38
10 糸 満 市	均一	税	4	8	82,170	37.18	24,453	11.07	67,803	30.69	46,535	21.06
11 国 頭 村	均一	税	4	8	9,131	39.36	1,768	7.62	5,919	25.51	6,382	27.51
12 大 宜 味 村	均一	税	4	8	6,762	38.81	2,014	11.56	4,672	26.82	3,974	22.81
13 東 村	均一	税	4	8	7,086	55.67	652	5.12	3,084	24.22	1,909	14.99
14 今 帰 仁 村	均一	税	4	9	30,751	43.05	7,949	11.13	22,532	31.55	10,189	14.27
15 本 部 町	均一	税	4	8	42,945	39.27	13,400	12.25	28,422	25.99	24,590	22.49
16 恩 納 村	均一	税	4	8	21,229	45.22	5,007	10.66	12,102	25.77	8,615	18.35
17 宜 野 座 村	均一	税	4	8	16,966	41.37	6,000	14.63	12,125	29.57	5,918	14.43
18 金 武 町	均一	税	4	8	43,237	51.11	8,159	9.64	24,756	29.26	8,456	9.99
19 伊 江 村	均一	税	4	5	16,526	43.06	4,132	10.77	13,218	34.45	4,496	11.72
23 読 谷 村	均一	税	3	8	121,885	56.90	-	0.00	57,736	26.96	34,573	16.14
24 嘉 手 納 町	均一	税	3	8	63,555	59.35	-	0.00	28,512	26.62	15,021	14.03
25 北 谷 町	均一	税	4	8	119,285	53.74	27,313	12.31	46,929	21.14	28,427	12.81
26 北 中 城 村	均一	税	3	8	54,284	55.77	-	0.00	28,823	29.61	14,235	14.62
27 中 城 村	均一	税	4	8	43,671	52.54	8,219	9.89	20,286	24.41	10,934	13.16
28 西 原 町	均一	税	3	8	84,638	53.46	-	0.00	42,232	26.67	31,455	19.87
29 豊 見 城 市	均一	税	4	9	186,068	64.25	37,339	12.89	36,113	12.47	30,099	10.39
30 八 重 瀬 町	均一	税	4	8	63,358	39.48	17,915	11.16	52,752	32.87	26,469	16.49
35 与 那 原 町	均一	税	4	9	50,084	45.33	9,793	8.86	33,174	30.02	17,443	15.79
37 南 風 原 町	均一	税	3	10	204,536	69.99	-	0.00	57,475	19.67	30,204	10.34
38 久 米 島 町	均一	税	4	8	15,643	38.89	3,216	7.99	10,042	24.96	11,326	28.16
40 渡 嘉 敷 村	均一	税	4	8	907	37.23	180	7.39	828	33.99	521	21.39
41 座 間 味 村	均一	税	4	7	3,584	47.01	656	8.60	2,351	30.83	1,034	13.56
42 粟 国 村	均一	税	4	6	702	28.22	186	7.48	1,062	42.68	538	21.62
43 渡 名 喜 村	均一	税	4	9	482	37.74	30	2.35	487	38.14	278	21.77
44 南 大 東 村	均一	税	4	6	2,791	39.39	332	4.69	2,663	37.59	1,299	18.33
45 北 大 東 村	均一	税	4	4	1,262	53.05	62	2.61	710	29.84	345	14.50
46 伊 平 屋 村	均一	税	4	6	1,706	39.69	461	10.73	1,250	29.08	881	20.50
47 伊 是 名 村	均一	税	4	6	2,168	36.98	686	11.70	1,629	27.78	1,380	23.54
52 多 良 間 村	均一	税	4	8	923	23.95	926	24.03	1,129	29.29	876	22.73
53 竹 富 町	均一	税	4	8	12,535	38.12	3,658	11.13	11,578	35.22	5,107	15.53
54 与 那 国 町	均一	税	4	8	3,300	36.41	1,034	11.41	3,136	34.60	1,593	17.58
55 南 城 市	均一	税	4	11	129,716	42.65	22,130	7.28	101,038	33.22	51,230	16.85
市 町 村 計	-	-	-	-	4,096,994	51.80	295,474	3.74	2,191,612	27.71	1,325,309	16.76
301 医 師 国 保 県 計	均一	料	他	4	-	-	-	-	-	-	-	-
県 計	-	-	-	-	4,096,994	51.53	295,474	3.72	2,191,612	27.57	1,325,309	16.67

(注) 県計の算定額には医師国保も含まれるため、県計の各賦課割合の合算は100とならない

(後期高齢者支援金分)の状況(1)賦課 一般被保険者

(単位:千円)

保険税 (料) 算定額	災害・その他 の減免額	保険税 (料) 軽減額	賦課限度額を 超える額	増減額	調定額	税(料)率			
						所得割 (%)	資産割 (%)	均等割 (円)	平等割 (円)
7,749,742	74,760	1,202,550	745,764	△ 129,356	5,597,312	-	-	-	-
7,632,744	29,335	1,168,923	665,501	△ 216,507	5,552,478	-	-	-	-
7,634,983	26,106	1,058,728	659,458	△ 383,939	5,506,752	-	-	-	-
7,596,058	24,954	1,167,839	688,218	△ 230,373	5,484,674	-	-	-	-
7,950,105	20,714	1,295,788	756,975	△ 236,628	5,640,000	-	-	-	-
1,278,491	4,450	223,400	117,934	△ 14,704	918,003	1.59	0.00	3,300	5,300
781,028	1,653	164,964	46,523	△ 13,632	554,256	2.50	0.00	6,500	6,000
819,591	0	130,079	113,075	△ 29,197	547,240	2.27	0.00	4,449	5,034
671,626	114	97,739	99,136	△ 13,013	461,624	2.75	0.00	5,200	7,100
257,850	3,972	45,635	11,815	△ 1,447	194,981	2.10	7.00	4,300	4,000
317,411	1,387	55,738	19,586	△ 29,056	211,644	2.20	5.00	4,300	5,500
544,784	4	84,143	53,961	△ 11,929	394,747	2.10	0.00	5,000	4,000
414,152	2,691	71,232	32,991	△ 37,922	269,316	2.70	9.00	5,900	5,100
220,961	1,628	47,392	8,087	△ 423	163,431	1.50	6.50	3,700	5,000
23,200	83	4,247	165	△ 3,282	15,423	1.50	8.00	3,000	5,500
17,422	0	3,870	343	46	13,255	2.40	14.00	4,000	5,300
12,731	27	2,286	3,708	△ 327	6,383	1.70	8.10	4,000	4,200
71,421	0	12,988	3,773	△ 669	53,991	3.29	14.61	5,900	5,200
109,357	5	22,419	7,824	△ 573	78,536	3.50	20.00	6,000	9,500
46,953	2	7,506	6,139	4,962	38,268	1.40	7.00	3,000	4,000
41,009	0	6,436	969	△ 4,209	29,395	2.00	15.00	5,000	5,000
84,608	9	10,744	10,114	△ 102	63,639	1.90	8.00	5,500	3,500
38,372	0	6,725	1,545	△ 535	29,567	2.12	9.40	6,000	4,000
214,194	22	31,245	18,276	△ 520	164,131	1.85	0.00	4,000	5,000
107,088	87	14,533	15,410	△ 1,840	75,218	1.80	0.00	5,500	6,000
221,954	265	26,645	48,276	677	147,445	1.70	6.00	4,600	5,600
97,342	0	13,821	8,941	△ 122	74,458	1.80	0.00	5,000	5,000
83,110	0	10,156	9,421	519	64,052	1.70	5.00	3,600	3,900
158,325	24	24,630	12,475	△ 4,011	117,185	1.95	0.00	4,000	6,000
289,619	3,452	23,073	36,800	△ 1,703	224,591	2.82	8.38	2,200	3,600
160,494	0	28,793	10,880	△ 5,518	115,303	2.30	10.00	6,000	6,200
110,494	19	18,672	6,847	△ 1,058	83,898	2.50	9.60	6,000	6,300
292,215	180	28,940	36,285	△ 40,836	185,974	3.50	0.00	5,500	5,700
40,227	0	7,961	334	△ 870	31,062	2.00	6.00	3,200	6,600
2,436	0	494	0	△ 53	1,889	1.40	5.00	3,600	3,500
7,625	0	1,093	226	△ 133	6,173	1.98	6.70	4,600	3,900
2,488	0	641	0	0	1,847	1.98	6.70	4,600	3,900
1,277	0	329	0	△ 144	804	1.30	4.30	3,100	2,600
7,085	2	2,015	24	△ 21	5,023	1.50	4.50	4,600	3,900
2,379	0	262	0	208	2,325	1.30	5.00	5,000	4,000
4,298	0	1,161	0	△ 94	3,043	1.35	9.60	2,500	3,000
5,863	0	1,987	0	0	3,876	1.40	9.00	2,800	3,900
3,854	0	1,035	0	△ 134	2,685	1.50	10.75	2,200	3,000
32,878	0	6,459	1,502	513	25,430	2.18	8.96	6,100	4,800
9,063	0	1,765	0	△ 149	7,149	2.36	11.26	5,200	4,600
304,114	638	52,535	13,590	△ 24,459	212,892	2.60	8.00	7,000	7,000
7,909,389	20,714	1,295,788	756,975	△ 235,760	5,600,152	-	-	-	-
40,716	0	0	0	△ 868	39,848	-	-	-	-
7,950,105	20,714	1,295,788	756,975	△ 236,628	5,640,000	-	-	-	-

第4表 保険者別保険税(料)(後期高齢者支援金分)の状況(1)賦課 一般被保険者分

一般被保険者分

(単位:千円)

区分 保険者名	課税対象額		課税対象 世帯数	軽減 世帯数	災害・その 他の減免 世帯数	限度額を 越える 世帯数	課税対象 被保険者数	賦課限度額
	所得割	資産割						
平成22年度累計	182,963,750	3,920,693	257,756	154,724	1,987	5,579	511,729	-
平成23年度累計	178,226,899	3,946,760	256,801	154,595	2,359	4,736	503,363	-
平成24年度累計	177,376,542	3,715,497	257,243	156,360	2,160	4,698	506,285	-
平成25年度累計	178,700,685	3,759,959	255,828	156,081	2,079	4,756	485,912	-
平成26年度累計	191,752,269	3,833,905	255,126	160,973	1,702	4,052	476,505	-
1 那 覇 市	43,072,352	-	53,431	34,858	404	661	94,078	160
3 う る ま 市	13,416,821	-	23,825	15,463	124	263	47,200	160
4 沖 縄 市	20,633,164	-	26,027	16,650	0	504	50,226	160
5 宜 野 湾 市	14,629,747	-	16,108	10,098	21	507	30,340	160
6 宮 古 島 市	5,128,327	386,286	10,595	7,683	312	74	19,072	160
7 石 垣 市	6,861,521	449,313	11,072	7,263	117	121	19,701	160
8 浦 添 市	14,859,105	-	17,512	10,959	0	318	33,004	160
9 名 護 市	7,091,792	425,549	12,057	8,055	204	176	21,156	160
10 糸 満 市	5,478,132	376,218	9,573	6,903	186	65	18,325	160
11 国 頭 村	608,760	22,098	1,201	805	10	3	1,973	160
12 大 宜 味 村	281,761	14,384	776	582	0	5	1,168	160
13 東 村	416,803	8,057	471	365	1	4	771	160
14 今 帰 仁 村	934,671	54,413	2,032	1,410	0	33	3,819	160
15 本 部 町	1,227,013	67,000	2,682	2,025	3	47	4,737	160
16 恩 納 村	1,516,426	71,529	2,222	1,412	0	13	4,034	160
17 宜 野 座 村	848,331	40,001	1,290	670	0	14	2,425	160
18 金 武 町	2,275,687	101,994	2,485	1,477	2	36	4,501	160
19 伊 江 村	779,555	43,957	1,165	818	0	9	2,203	160
23 読 谷 村	6,588,470	-	7,140	4,257	4	106	14,434	160
24 嘉 手 納 町	3,530,860	-	2,589	1,489	10	96	5,184	160
25 北 谷 町	7,016,866	455,216	5,209	3,267	21	180	10,202	160
26 北 中 城 村	3,015,838	-	2,942	1,659	0	54	5,766	160
27 中 城 村	2,568,957	164,381	2,892	1,725	0	39	5,635	160
28 西 原 町	4,340,579	-	5,393	3,246	6	55	10,558	160
29 豊 見 城 市	6,598,175	445,573	8,361	5,285	230	239	16,415	160
30 八 重 瀬 町	2,754,707	179,155	4,413	2,867	0	56	8,792	160
35 与 那 原 町	2,003,384	102,019	2,864	1,870	5	53	5,529	160
37 南 風 原 町	5,843,868	-	5,299	211	9	211	10,450	160
38 久 米 島 町	782,205	53,593	1,784	1,132	0	5	3,138	160
40 渡 嘉 敷 村	64,788	3,600	152	97	0	0	230	160
41 座 間 味 村	181,048	9,788	270	158	0	2	511	160
42 粟 国 村	35,453	2,771	143	104	0	0	231	160
43 渡 名 喜 村	37,159	690	111	90	0	0	157	160
44 南 大 東 村	186,058	7,379	339	223	0	1	579	160
45 北 大 東 村	97,030	1,250	88	42	0	0	142	160
46 伊 平 屋 村	126,400	4,801	304	217	0	0	500	160
47 伊 是 名 村	154,914	7,630	363	0	0	0	582	160
52 多 良 間 村	61,528	8,616	293	239	0	0	513	160
53 竹 富 町	575,010	40,832	1,099	0	2	9	1,898	160
54 与 那 国 町	139,855	9,184	352	235	0	0	603	160
55 南 城 市	4,989,149	276,628	7,627	5,064	31	93	14,434	160
市 町 村 計	191,752,269	3,833,905	254,551	160,973	1,702	4,052	475,216	-
301 医 師 国 保	-	-	575	-	-	-	1,289	-
県 計	191,752,269	3,833,905	255,126	160,973	1,702	4,052	476,505	-

第4表 保険者別保険税(料)

退職被保険者等分

区分 保険者名	均一・不 均一賦 課の別	保険税(料)算定額及び割合							
		所得割額		資産割額		均等割額		平等割額	
		金額	(%)	金額	(%)	金額	(%)	金額	(%)
平成22年度累計	-	216,342	61.47	23,736	6.74	74,131	21.06	37,758	10.73
平成23年度累計	-	251,224	60.62	29,019	7.00	88,142	21.27	46,058	11.11
平成24年度累計	-	276,513	60.90	29,387	6.47	97,092	21.38	51,049	11.24
平成25年度累計	-	265,305	61.35	29,885	6.91	89,389	20.67	47,860	11.07
平成26年度累計	-	238,730	60.80	26,400	6.72	82,768	21.08	44,736	11.39
1 那 覇 市	均一	44,865	65.41	-	0.00	13,391	19.52	10,335	15.07
3 う る ま 市	均一	17,613	59.25	-	0.00	8,755	29.45	3,359	11.30
4 沖 縄 市	均一	25,683	69.88	-	0.00	7,488	20.37	3,582	9.75
5 宜 野 湾 市	均一	33,608	77.15	-	0.00	6,282	14.42	3,674	8.43
6 宮 古 島 市	均一	8,370	48.31	2,829	16.33	4,248	24.52	1,878	10.84
7 石 垣 市	均一	7,837	51.72	2,002	13.21	3,285	21.68	2,029	13.39
8 浦 添 市	均一	7,873	61.77	-	0.00	3,210	25.18	1,664	13.05
9 名 護 市	均一	10,428	46.11	4,162	18.40	5,764	25.49	2,262	10.00
10 糸 満 市	均一	5,520	41.37	2,421	18.15	3,356	25.16	2,044	15.32
11 国 頭 村	均一	564	40.40	251	17.98	312	22.35	269	19.27
12 大 宜 味 村	均一	598	40.16	277	18.60	356	23.91	258	17.33
13 東 村	均一	339	48.56	60	8.60	196	28.08	103	14.76
14 今 帰 仁 村	均一	2,180	53.18	636	15.52	909	22.18	374	9.12
15 本 部 町	均一	2,956	47.42	1,198	19.21	1,188	19.05	893	14.32
16 恩 納 村	均一	1,363	46.92	588	20.24	606	20.86	348	11.98
17 宜 野 座 村	均一	467	42.33	223	20.22	295	26.75	118	10.70
18 金 武 町	均一	2,607	57.85	834	18.50	863	19.15	203	4.50
19 伊 江 村	均一	467	49.01	140	14.69	258	27.07	88	9.23
23 読 谷 村	均一	3,432	62.63	-	0.00	1,376	25.11	672	12.26
24 嘉 手 納 町	均一	2,489	64.03	-	0.00	941	24.21	457	11.76
25 北 谷 町	均一	4,851	57.23	1,612	19.02	1,352	15.95	661	7.80
26 北 中 城 村	均一	4,208	71.63	-	0.00	1,225	20.85	442	7.52
27 中 城 村	均一	1,999	61.47	453	13.93	551	16.94	249	7.66
28 西 原 町	均一	7,146	63.43	-	0.00	2,532	22.47	1,589	14.10
29 豊 見 城 市	均一	8,637	63.82	2,414	17.84	1,447	10.69	1,036	7.65
30 八 重 瀬 町	均一	5,235	43.63	2,427	20.23	2,976	24.81	1,359	11.33
35 与 那 原 町	均一	3,123	47.05	1,189	17.91	1,644	24.77	682	10.27
37 南 風 原 町	均一	13,753	78.55	-	0.00	2,216	12.66	1,539	8.79
38 久 米 島 町	均一	633	46.34	174	12.74	278	20.35	281	20.57
40 渡 嘉 敷 村	均一	39	32.23	13	10.74	43	35.54	26	21.49
41 座 間 味 村	均一	26	40.63	21	32.81	9	14.06	8	12.50
42 粟 国 村	均一	30	32.61	5	5.43	37	40.22	20	21.74
43 渡 名 喜 村	均一	36	40.90	6	6.82	34	38.64	12	13.64
44 南 大 東 村	均一	334	50.15	38	5.71	202	30.33	92	13.81
45 北 大 東 村	均一	94	48.96	9	4.69	65	33.85	24	12.50
46 伊 平 屋 村	均一	52	36.62	28	19.72	35	24.65	27	19.01
47 伊 是 名 村	均一	54	25.00	57	26.39	70	32.41	35	16.20
52 多 良 間 村	均一	22	32.83	18	26.87	15	22.39	12	17.91
53 竹 富 町	均一	728	51.05	137	9.61	397	27.84	164	11.50
54 与 那 国 町	均一	222	43.79	88	17.36	151	29.78	46	9.07
55 南 城 市	均一	8,249	49.78	2,090	12.61	4,410	26.61	1,822	11.00
市 町 村 計	-	238,730	60.80	26,400	6.72	82,768	21.08	44,736	11.39
301 医 師 国 保 県 計	-	-	-	-	-	-	-	-	-
県 計	-	238,730	60.80	26,400	6.72	82,768	21.08	44,736	11.39

(後期高齢者支援金分)の状況(1)賦課 退職被保険者等分

(単位:千円)

保険税 (料) 算定額	災害・その他 の減免額	保険税 (料) 軽減額	賦課限度額を超える 額	増減額	調定額
351,967	782	24,374	35,405	6,046	297,452
414,443	1,167	29,448	34,156	10,282	359,954
454,041	981	33,361	39,963	△ 19,065	360,671
432,439	1,228	31,842	45,900	△ 17,872	335,597
392,634	621	34,988	39,526	△ 21,447	296,052
68,591	69	6,722	8,556	△ 5,280	47,964
29,727	38	3,452	2,879	△ 920	22,438
36,753	0	2,902	4,058	△ 2,251	27,542
43,564	0	2,165	11,742	△ 1,845	27,812
17,325	148	1,757	639	△ 1,889	12,892
15,153	52	1,553	138	△ 1,661	11,749
12,747	0	1,437	303	4,742	15,749
22,616	141	2,479	805	△ 3,288	15,903
13,341	74	1,670	137	△ 995	10,465
1,396	0	132	0	△ 219	1,045
1,489	0	238	201	△ 60	990
698	0	97	0	△ 110	491
4,099	0	377	65	△ 245	3,412
6,235	0	713	155	850	6,217
2,905	0	265	0	△ 169	2,471
1,103	0	121	0	△ 188	794
4,507	0	195	377	△ 744	3,191
953	0	71	0	△ 31	851
5,480	0	492	24	623	5,587
3,887	0	276	156	△ 328	3,127
8,476	0	461	1,295	△ 794	5,926
5,875	0	332	804	△ 272	4,467
3,252	0	261	608	△ 171	2,212
11,267	0	1,021	1,098	△ 217	8,931
13,534	60	744	792	△ 2,207	9,731
11,997	0	1,136	573	△ 656	9,632
6,638	0	580	12	△ 960	5,086
17,508	0	763	2,695	△ 3,075	10,975
1,366	0	207	0	172	1,331
121	0	19	0	△ 15	87
64	0	0	0	2	66
92	0	16	0	0	76
88	0	20	0	△ 25	43
666	0	150	0	0	516
192	0	20	0	△ 37	135
142	0	10	0	△ 18	114
216	0	89	0	0	127
67	0	11	0	△ 3	53
1,426	0	195	2	△ 78	1,151
507	0	62	0	△ 91	354
16,571	39	1,777	1,412	1,006	14,349
392,634	621	34,988	39,526	△ 21,447	296,052
-	-	-	-	-	-
392,634	621	34,988	39,526	△ 21,447	296,052

第4表 保険者別保険税(料)(後期高齢者支援金分)の状況(1)賦課 退職被保険者等分

退職被保険者等分

(単位:千円)

区分 保険者名	課税対象額		課税対象 世帯数	軽 世帯数	減 世帯数	災害・その 他の減免 世帯数	限度額を 越える 世帯数	課税対象 被保険者数
	所得割	資産割						
平成22年度累計	10,127,594	297,887	8,084	3,585	61	238	16,856	
平成23年度累計	11,882,801	365,999	10,115	4,523	80	284	20,248	
平成24年度累計	12,916,921	374,517	11,072	5,114	98	770	22,148	
平成25年度累計	12,257,525	383,649	10,324	5,004	87	299	20,340	
平成26年度累計	11,094,591	337,586	9,403	5,140	56	205	18,247	
1 那 覇 市	2,821,719	-	1,950	1,106	6	22	4,058	
3 う る ま 市	704,542	-	566	329	3	6	1,347	
4 沖 縄 市	1,131,439	-	1,086	563	0	49	1,683	
5 宜 野 湾 市	1,222,142	-	520	228	0	22	1,208	
6 宮 古 島 市	398,601	40,409	472	284	14	1	988	
7 石 垣 市	356,216	40,047	371	212	5	0	764	
8 浦 添 市	374,923	-	421	234	0	4	642	
9 名 護 市	386,237	46,243	447	285	11	5	977	
10 糸 満 市	368,016	37,246	564	331	7	3	907	
11 国 頭 村	37,576	3,143	49	30	0	0	104	
12 大 宜 味 村	24,928	1,976	63	46	0	1	89	
13 東 村	19,992	737	35	25	0	0	49	
14 今 帰 仁 村	66,242	4,355	104	61	0	2	154	
15 本 部 町	84,459	5,992	96	58	0	3	198	
16 恩 納 村	97,333	8,405	88	50	0	0	202	
17 宜 野 座 村	23,360	1,486	25	25	0	0	59	
18 金 武 町	137,188	10,427	103	35	0	3	157	
19 伊 江 村	22,012	1,495	22	13	0	0	43	
23 読 谷 村	185,492	-	135	69	0	0	344	
24 嘉 手 納 町	138,257	-	77	30	0	1	171	
25 北 谷 町	285,342	26,866	119	62	0	7	294	
26 北 中 城 村	233,777	-	89	44	0	8	245	
27 中 城 村	117,612	9,065	107	69	0	2	153	
28 西 原 町	366,508	-	376	141	0	6	633	
29 豊 見 城 市	306,301	28,816	288	176	7	15	658	
30 八 重 瀬 町	227,587	24,268	309	165	0	6	496	
35 与 那 原 町	124,933	12,383	184	95	0	2	274	
37 南 風 原 町	392,937	-	270	104	0	25	403	
38 久 米 島 町	31,697	2,892	64	31	0	0	87	
40 渡 嘉 敷 村	2,751	260	9	5	0	0	12	
41 座 間 味 村	1,351	309	2	0	0	0	2	
42 粟 国 村	1,542	71	5	3	0	0	8	
43 渡 名 喜 村	2,687	149	5	3	0	0	11	
44 南 大 東 村	22,277	842	24	12	0	0	44	
45 北 大 東 村	7,266	171	9	5	0	0	13	
46 伊 平 屋 村	3,896	289	9	3	0	0	14	
47 伊 是 名 村	3,875	637	9	7	0	0	25	
52 多 良 間 村	1,488	164	6	5	0	0	7	
53 竹 富 町	33,375	1,534	51	29	0	0	65	
54 与 那 国 町	9,435	778	10	10	0	0	29	
55 南 城 市	317,280	26,131	264	157	3	12	630	
市 町 村 計	11,094,591	337,586	9,403	5,140	56	205	18,247	
301 医 師 国 保	-	-	-	-	-	-	-	
県 計	11,094,591	337,586	9,403	5,140	56	205	18,247	

第4表 保険者別保険税(料)

全体分

区分 保険者名	保険税(料)算定額及び割合							
	所得割額		資産割額		均等割額		平等割額	
	金額	(%)	金額	(%)	金額	(%)	金額	(%)
平成22年度累計	4,101,656	50.63	327,061	4.04	2,310,429	28.52	1,318,010	16.27
平成23年度累計	4,056,691	50.41	334,989	4.16	2,289,126	28.45	1,323,732	16.45
平成24年度累計	4,081,321	50.46	316,187	3.91	2,318,311	28.66	1,331,459	16.46
平成25年度累計	4,105,502	51.14	319,346	3.98	2,236,824	27.86	1,326,390	16.52
平成26年度累計	4,335,724	51.97	321,874	3.86	2,274,380	27.26	1,370,045	16.42
1 那 覇 市	729,715	54.17	-	0.00	323,848	24.04	293,519	21.79
3 う る ま 市	353,029	43.54	-	0.00	315,555	38.92	142,171	17.54
4 沖 縄 市	494,049	57.69	-	0.00	230,943	26.97	131,352	15.34
5 宜 野 湾 市	435,923	60.95	-	0.00	164,050	22.94	115,217	16.11
6 宮 古 島 市	116,062	42.18	29,869	26.82	86,258	31.35	42,986	15.62
7 石 垣 市	158,789	47.75	24,467	20.29	87,999	26.46	61,309	18.44
8 浦 添 市	319,914	57.38	-	0.00	168,230	30.17	69,387	12.45
9 名 護 市	201,904	46.23	42,461	27.65	130,584	29.90	61,819	14.15
10 糸 満 市	87,690	37.43	26,874	29.22	71,159	30.37	48,579	20.73
11 国 頭 村	9,695	39.42	2,019	25.60	6,231	25.33	6,651	27.04
12 大 宜 味 村	7,360	38.92	2,291	30.16	5,028	26.59	4,232	22.38
13 東 村	7,425	55.29	712	13.72	3,280	24.42	2,012	14.98
14 今 帰 仁 村	32,931	43.61	8,585	26.65	23,441	31.04	10,563	13.99
15 本 部 町	45,901	39.71	14,598	31.46	29,610	25.62	25,483	22.05
16 恩 納 村	22,592	45.31	5,595	30.90	12,708	25.49	8,963	17.98
17 宜 野 座 村	17,433	41.40	6,223	34.85	12,420	29.49	6,036	14.33
18 金 武 町	45,844	51.44	8,993	28.14	25,619	28.75	8,659	9.72
19 伊 江 村	16,993	43.21	4,272	25.46	13,476	34.27	4,584	11.66
23 読 谷 村	125,317	57.05	-	0.00	59,112	26.91	35,245	16.04
24 嘉 手 納 町	66,044	59.51	-	0.00	29,453	26.54	15,478	13.95
25 北 谷 町	124,136	53.87	28,925	31.33	48,281	20.95	29,088	12.62
26 北 中 城 村	58,492	56.67	-	0.00	30,048	29.11	14,677	14.22
27 中 城 村	45,670	52.88	8,672	23.82	20,837	24.13	11,183	12.95
28 西 原 町	91,784	54.12	-	0.00	44,764	26.40	33,044	19.48
29 豊 見 城 市	194,705	64.23	39,753	30.73	37,560	12.39	31,135	10.27
30 八 重 瀬 町	68,593	39.77	20,342	31.39	55,728	32.31	27,828	16.13
35 与 那 原 町	53,207	45.42	10,982	26.77	34,818	29.73	18,125	15.47
37 南 風 原 町	218,289	70.48	-	0.00	59,691	19.27	31,743	10.25
38 久 米 島 町	16,276	39.13	3,390	20.73	10,320	24.81	11,607	27.91
40 渡 嘉 敷 村	946	37.00	193	18.13	871	34.06	547	21.39
41 座 間 味 村	3,610	46.95	677	41.41	2,360	30.69	1,042	13.55
42 粟 国 村	732	28.37	191	12.91	1,099	42.60	558	21.63
43 渡 名 喜 村	518	37.95	36	9.17	521	38.17	290	21.25
44 南 大 東 村	3,125	40.32	370	10.40	2,865	36.96	1,391	17.95
45 北 大 東 村	1,356	52.74	71	7.30	775	30.14	369	14.35
46 伊 平 屋 村	1,758	39.59	489	30.45	1,285	28.94	908	20.45
47 伊 是 名 村	2,222	36.55	743	38.09	1,699	27.95	1,415	23.28
52 多 良 間 村	945	24.10	944	50.90	1,144	29.18	888	22.65
53 竹 富 町	13,263	38.66	3,795	20.74	11,975	34.91	5,271	15.37
54 与 那 国 町	3,522	36.80	1,122	28.77	3,287	34.35	1,639	17.13
55 南 城 市	137,965	43.02	24,220	19.89	105,448	32.88	53,052	16.54
市 町 村 計	4,335,724	52.22	321,874	3.88	2,274,380	27.40	1,370,045	16.50
301 医 師 国 保 県 計	-	-	-	-	-	-	-	-
県 計	4,335,724	51.97	321,874	3.86	2,274,380	27.26	1,370,045	16.42

(注) 県計の算定額には医師国保も含まれるため、県計の各賦課割合の合算は100にならない

(後期高齢者支援金分)の状況(1)賦課 全体分

(単位:千円)

保険税 (料) 算定額	災害・その他 の減免額	保険税 (料) 軽減額	賦課限度額を超える 額	増減額	調定額
8,101,709	75,542	1,226,924	781,169	△ 123,310	5,894,764
8,047,187	30,502	1,198,371	699,657	△ 206,225	5,912,432
8,089,024	27,087	1,092,089	699,421	△ 403,004	5,867,423
8,028,497	26,182	1,199,681	734,118	△ 248,245	5,820,271
8,342,739	21,335	1,330,776	796,501	△ 258,075	5,936,052
1,347,082	4,519	230,122	126,490	△ 19,984	965,967
810,755	1,691	168,416	49,402	△ 14,552	576,694
856,344	0	132,981	117,133	△ 31,448	574,782
715,190	114	99,904	110,878	△ 14,858	489,436
275,175	4,120	47,392	12,454	△ 3,336	207,873
332,564	1,439	57,291	19,724	△ 30,717	223,393
557,531	4	85,580	54,264	△ 7,187	410,496
436,768	2,832	73,711	33,796	△ 41,210	285,219
234,302	1,702	49,062	8,224	△ 1,418	173,896
24,596	83	4,379	165	△ 3,501	16,468
18,911	0	4,108	544	△ 14	14,245
13,429	27	2,383	3,708	△ 437	6,874
75,520	0	13,365	3,838	△ 914	57,403
115,592	5	23,132	7,979	277	84,753
49,858	2	7,771	6,139	4,793	40,739
42,112	0	6,557	969	△ 4,397	30,189
89,115	9	10,939	10,491	△ 846	66,830
39,325	0	6,796	1,545	△ 566	30,418
219,674	22	31,737	18,300	103	169,718
110,975	87	14,809	15,566	△ 2,168	78,345
230,430	265	27,106	49,571	△ 117	153,371
103,217	0	14,153	9,745	△ 394	78,925
86,362	0	10,417	10,029	348	66,264
169,592	24	25,651	13,573	△ 4,228	126,116
303,153	3,512	23,817	37,592	△ 3,910	234,322
172,491	0	29,929	11,453	△ 6,174	124,935
117,132	19	19,252	6,859	△ 2,018	88,984
309,723	180	29,703	38,980	△ 43,911	196,949
41,593	0	8,168	334	△ 698	32,393
2,557	0	513	0	△ 68	1,976
7,689	0	1,093	226	△ 131	6,239
2,580	0	657	0	0	1,923
1,365	0	349	0	△ 169	847
7,751	2	2,165	24	△ 21	5,539
2,571	0	282	0	171	2,460
4,440	0	1,171	0	△ 112	3,157
6,079	0	2,076	0	0	4,003
3,921	0	1,046	0	△ 137	2,738
34,304	0	6,654	1,504	435	26,581
9,570	0	1,827	0	△ 240	7,503
320,685	677	54,312	15,002	△ 23,453	227,241
8,302,023	21,335	1,330,776	796,501	△ 257,207	5,896,204
40,716	0	0	0	△ 868	39,848
8,342,739	21,335	1,330,776	796,501	△ 258,075	5,936,052

第4表 保険者別保険税(料)(後期高齢者支援金分)の状況(1)賦課 全体分

全体分

(単位:千円)

区分 保険者名	課税対象額		課税対象 世帯数	軽減 世帯数	災害・その 他の減免 世帯数	限度額を 越える 世帯数	課税対象 被保険者数
	所得割	資産割					
平成22年度累計	193,091,344	4,218,580	265,840	158,309	2,048	5,817	528,585
平成23年度累計	190,109,700	4,312,759	266,916	159,118	2,439	5,020	523,611
平成24年度累計	190,293,463	4,090,014	268,315	161,474	2,258	5,468	528,433
平成25年度累計	190,958,210	4,143,608	266,152	161,085	2,166	5,055	506,252
平成26年度累計	202,846,860	4,171,491	264,529	166,113	1,758	4,257	494,752
1 那 覇 市	45,894,071	-	55,381	35,964	410	683	98,136
3 う る ま 市	14,121,363	-	24,391	15,792	127	269	48,547
4 沖 縄 市	21,764,603	-	27,113	17,213	0	553	51,909
5 宜 野 湾 市	15,851,889	-	16,628	10,326	21	529	31,548
6 宮 古 島 市	5,526,928	426,695	11,067	7,967	326	75	20,060
7 石 垣 市	7,217,737	489,360	11,443	7,475	122	121	20,465
8 浦 添 市	15,234,028	-	17,933	11,193	0	322	33,646
9 名 護 市	7,478,029	471,792	12,504	8,340	215	181	22,133
10 糸 満 市	5,846,148	413,464	10,137	7,234	193	68	19,232
11 国 頭 村	646,336	25,241	1,250	835	10	3	2,077
12 大 宜 味 村	306,689	16,360	839	628	0	6	1,257
13 東 村	436,795	8,794	506	390	1	4	820
14 今 帰 仁 村	1,000,913	58,768	2,136	1,471	0	35	3,973
15 本 部 町	1,311,472	72,992	2,778	2,083	3	50	4,935
16 恩 納 村	1,613,759	79,934	2,310	1,462	0	13	4,236
17 宜 野 座 村	871,691	41,487	1,315	695	0	14	2,484
18 金 武 町	2,412,875	112,421	2,588	1,512	2	39	4,658
19 伊 江 村	801,567	45,452	1,187	831	0	9	2,246
23 読 谷 村	6,773,962	-	7,275	4,326	4	106	14,778
24 嘉 手 納 町	3,669,117	-	2,666	1,519	10	97	5,355
25 北 谷 町	7,302,208	482,082	5,328	3,329	21	187	10,496
26 北 中 城 村	3,249,615	-	3,031	1,703	0	62	6,011
27 中 城 村	2,686,569	173,446	2,999	1,794	0	41	5,788
28 西 原 町	4,707,087	-	5,769	3,387	6	61	11,191
29 豊 見 城 市	6,904,476	474,389	8,649	5,461	237	254	17,073
30 八 重 瀬 町	2,982,294	203,423	4,722	3,032	0	62	9,288
35 与 那 原 町	2,128,317	114,402	3,048	1,965	5	55	5,803
37 南 風 原 町	6,236,805	-	5,569	315	9	236	10,853
38 久 米 島 町	813,902	56,485	1,848	1,163	0	5	3,225
40 渡 嘉 敷 村	67,539	3,860	161	102	0	0	242
41 座 間 味 村	182,399	10,097	272	158	0	2	513
42 粟 国 村	36,995	2,842	148	107	0	0	239
43 渡 名 喜 村	39,846	839	116	93	0	0	168
44 南 大 東 村	208,335	8,221	363	235	0	1	623
45 北 大 東 村	104,296	1,421	97	47	0	0	155
46 伊 平 屋 村	130,296	5,090	313	220	0	0	514
47 伊 是 名 村	158,789	8,267	372	7	0	0	607
52 多 良 間 村	63,016	8,780	299	244	0	0	520
53 竹 富 町	608,385	42,366	1,150	29	2	9	1,963
54 与 那 国 町	149,290	9,962	362	245	0	0	632
55 南 城 市	5,306,429	302,759	7,891	5,221	34	105	15,064
市 町 村 計	202,846,860	4,171,491	263,954	166,113	1,758	4,257	493,463
301 医 師 国 保	-	-	575	-	-	-	1,289
県 計	202,846,860	4,171,491	264,529	166,113	1,758	4,257	494,752

第4表 保険者別保険税(料)

全体分

区分 保険者名	均一・不 均一賦 課の別	租税 の別	賦課 方式	徴収 回数	保険税(料)算定額及び割合							
					所得割額		資産割額		均等割額		平等割額	
					金額	(%)	金額	(%)	金額	(%)	金額	(%)
平成22年度累計	-	-	-	-	1,535,499	43.47	125,364	3.55	1,206,257	34.15	640,729	18.14
平成23年度累計	-	-	-	-	1,558,772	43.19	129,149	3.58	1,237,775	34.30	659,355	18.27
平成24年度累計	-	-	-	-	1,576,490	43.34	123,401	3.39	1,245,464	34.24	668,231	18.37
平成25年度累計	-	-	-	-	1,570,535	43.78	122,642	3.42	1,214,821	33.86	656,571	18.30
平成26年度累計	-	-	-	-	1,632,971	44.80	119,188	3.27	1,206,459	33.10	663,821	18.21
1 那 覇 市	均一	税	3	10	349,902	43.94	-	0.00	301,109	37.82	145,236	18.24
3 う る ま 市	均一	税	3	8	146,337	39.64	-	0.00	134,805	36.52	87,996	23.84
4 沖 縄 市	均一	料	3	8	193,078	55.27	-	0.00	99,263	28.41	57,014	16.32
5 宜 野 湾 市	均一	税	3	8	125,004	56.64	-	0.00	46,979	21.29	48,705	22.07
6 宮 古 島 市	均一	税	4	8	59,577	43.24	14,625	10.61	43,300	31.43	20,286	14.72
7 石 垣 市	均一	税	4	8	85,427	47.86	12,262	6.87	54,158	30.34	26,660	14.93
8 浦 添 市	均一	税	3	8	142,745	50.96	-	0.00	96,503	34.45	40,868	14.59
9 名 護 市	均一	税	4	8	40,745	35.73	9,344	8.20	37,982	33.32	25,931	22.75
10 糸 満 市	均一	税	4	8	67,335	42.19	11,444	7.17	52,854	33.12	27,970	17.52
11 国 頭 村	均一	税	4	8	5,367	30.43	1,175	6.66	6,691	37.94	4,405	24.97
12 大 宜 味 村	均一	税	4	8	2,182	24.56	814	9.16	4,079	45.91	1,810	20.37
13 東 村	均一	税	4	8	2,331	36.69	518	8.15	2,168	34.13	1,336	21.03
14 今 帰 仁 村	均一	税	4	9	7,544	31.58	3,211	13.44	9,240	38.68	3,895	16.30
15 本 部 町	均一	税	4	8	13,912	42.23	2,184	6.63	6,534	19.84	10,308	31.30
16 恩 納 村	均一	税	4	8	11,974	43.47	2,325	8.44	9,075	32.94	4,173	15.15
17 宜 野 座 村	均一	税	4	8	4,944	37.99	1,239	9.52	4,655	35.76	2,178	16.73
18 金 武 町	均一	税	4	8	15,346	47.05	3,381	10.37	9,619	29.50	4,266	13.08
19 伊 江 村	均一	税	4	5	10,751	50.30	1,493	6.99	6,690	31.30	2,439	11.41
23 読 谷 村	均一	税	3	8	54,853	54.20	-	0.00	28,775	28.43	17,584	17.37
24 嘉 手 納 町	均一	税	4	8	18,442	39.54	8,435	18.09	13,331	28.59	6,424	13.78
25 北 谷 町	均一	税	4	8	41,389	49.69	8,865	10.64	20,437	24.54	12,604	15.13
26 北 中 城 村	均一	税	3	8	22,724	49.59	-	0.00	14,202	30.99	8,900	19.42
27 中 城 村	均一	税	4	8	21,058	43.04	5,944	12.15	13,580	27.76	8,339	17.05
28 西 原 町	均一	税	3	8	28,749	45.85	-	0.00	23,353	37.25	10,599	16.90
29 豊 見 城 市	均一	税	4	9	30,472	29.72	9,181	8.96	42,503	41.46	20,364	19.86
30 八 重 瀬 町	均一	税	4	8	21,762	36.53	5,368	9.01	22,046	37.01	10,393	17.45
35 与 那 原 町	均一	税	4	9	13,951	38.07	3,281	8.95	13,408	36.59	6,007	16.39
37 南 風 原 町	均一	税	3	10	29,130	39.93	-	0.00	29,070	39.84	14,764	20.23
38 久 米 島 町	均一	税	4	8	8,715	34.80	2,115	8.45	8,989	35.89	5,225	20.86
40 渡 嘉 敷 村	均一	税	4	8	321	23.15	302	21.79	328	23.67	435	31.39
41 座 間 味 村	均一	税	4	7	585	20.37	633	22.04	1,172	40.81	482	16.78
42 粟 国 村	均一	税	4	6	160	15.16	116	10.98	520	49.24	260	24.62
43 渡 名 喜 村	均一	税	4	9	362	36.31	45	4.51	405	40.62	185	18.56
44 南 大 東 村	均一	税	4	6	1,735	38.67	383	8.54	1,620	36.10	749	16.69
45 北 大 東 村	均一	税	4	4	800	42.66	125	6.67	560	29.87	390	20.80
46 伊 平 屋 村	均一	税	4	6	864	29.17	256	8.65	1,269	42.86	572	19.32
47 伊 是 名 村	均一	税	4	6	1,133	32.27	342	9.74	1,398	39.82	638	18.17
52 多 良 間 村	均一	税	4	8	1,067	29.24	388	10.63	1,514	41.49	680	18.64
53 竹 富 町	均一	税	4	8	6,849	40.13	1,805	10.58	5,922	34.70	2,489	14.59
54 与 那 国 町	均一	税	4	8	1,558	32.03	469	9.64	1,967	40.44	870	17.89
55 南 城 市	均一	税	4	11	41,791	40.70	7,120	6.93	34,386	33.49	19,392	18.88
市 町 村 計	-	-	-	-	1,632,971	45.08	119,188	3.29	1,206,459	33.31	663,821	18.33
301 医 師 国 保	均一	料	他	4	-	-	-	-	-	-	-	-
県 計	-	-	-	-	1,632,971	44.80	119,188	3.27	1,206,459	33.10	663,821	18.21

(注) 県計の算定額には医師国保も含まれるため、県計の各賦課割合の合算は100にならない

(介護納付金分)の状況(1)賦課 全体分

(単位:千円)

保険税 (料) 算定額	災害・その他 の減免額	保険税 (料) 軽減額	賦課限度額を 超える額	増減額	調定額	税(料)率			
						所得割 (%)	資産割 (%)	均等割 (円)	平等割 (円)
3,531,925	9,110	601,591	299,366	△ 46,447	2,575,411	-	-	-	-
3,608,931	12,006	615,255	251,043	△ 47,544	2,683,083	-	-	-	-
3,637,544	10,973	617,100	257,583	△ 101,116	2,650,772	-	-	-	-
3,587,379	9,114	613,701	273,688	△ 96,059	2,594,817	-	-	-	-
3,645,090	8,289	667,874	267,190	△ 94,096	2,607,641	-	-	-	-
796,247	1,823	168,326	68,276	△ 9,557	548,265	1.56	-	7,700	4,600
369,138	670	79,148	21,117	△ 5,449	262,754	2.10	-	7,200	6,000
349,355	0	53,673	37,861	△ 9,284	248,537	1.86	-	5,066	3,614
220,688	0	33,401	21,988	△ 5,003	160,296	1.62	-	3,900	5,100
137,788	2,243	22,128	6,962	△ 1,404	105,051	2.00	5.80	5,000	3,000
178,507	660	30,431	12,938	△ 16,244	118,234	2.20	4.20	6,500	4,000
280,116	3	47,333	24,575	△ 2,824	205,381	1.90	-	7,500	4,000
114,002	517	23,935	2,012	△ 11,709	75,829	1.20	4.00	4,300	3,600
159,603	1,494	32,544	11,953	△ 1,630	111,982	2.20	5.10	6,900	4,700
17,638	26	3,638	80	△ 2,657	11,237	1.50	8.00	6,800	5,500
8,885	0	2,586	0	△ 190	6,109	1.40	9.30	6,600	3,500
6,353	8	1,539	4	△ 351	4,451	1.89	8.87	5,200	4,000
23,890	0	4,993	344	△ 918	17,635	1.41	8.88	5,200	2,900
32,938	2	7,049	1,584	400	24,703	2.00	5.50	3,000	6,000
27,547	2	4,627	815	△ 534	21,569	1.30	5.00	5,000	3,000
13,016	0	2,449	53	△ 1,386	9,128	1.20	6.00	5,000	3,000
32,612	0	4,216	4,170	△ 358	23,868	1.20	6.00	5,500	3,000
21,373	0	3,330	1,215	△ 142	16,686	2.00	5.00	6,000	3,000
101,212	0	15,312	7,809	2,127	80,218	1.65	-	5,000	4,000
46,632	25	5,925	4,031	△ 1,425	35,226	1.10	6.80	6,300	4,000
83,295	45	10,681	13,593	△ 539	58,437	1.10	4.00	5,300	4,200
45,826	0	6,663	4,149	△ 698	34,316	1.30	-	6,000	5,000
48,921	0	6,861	6,052	△ 430	35,578	1.30	6.00	5,500	4,500
62,701	0	10,785	2,628	△ 1,354	47,934	1.35	-	5,500	3,300
102,520	550	21,745	1,852	△ 2,556	75,817	0.88	3.70	6,500	4,100
59,569	0	11,027	3,860	△ 2,766	41,916	1.30	4.80	5,800	3,600
36,647	3	6,809	850	△ 638	28,347	1.37	6.00	6,100	3,600
72,964	57	13,884	1,572	△ 6,829	50,622	0.95	-	6,900	4,500
25,044	0	5,132	291	△ 633	18,988	1.80	6.00	5,700	4,200
1,386	0	273	0	△ 59	1,054	0.80	12.00	2,900	5,000
2,872	0	486	6	△ 28	2,352	0.50	10.00	5,300	2,800
1,056	0	350	0	565	1,271	1.20	7.00	5,100	3,100
997	0	253	0	△ 116	628	1.50	15.90	5,000	2,500
4,487	3	1,108	15	△ 10	3,351	1.20	7.00	6,000	3,500
1,875	0	200	0	4	1,679	1.00	12.00	7,000	6,000
2,961	0	874	0	104	2,191	1.20	8.80	5,200	2,900
3,511	0	1,079	0	0	2,432	1.20	6.60	5,200	2,800
3,649	0	1,094	0	△ 263	2,292	2.90	8.80	6,700	3,600
17,065	0	3,214	1,154	△ 57	12,640	1.82	6.03	7,000	3,800
4,864	0	1,039	0	△ 263	3,562	1.75	8.03	6,600	3,800
102,689	158	17,734	3,381	△ 8,622	72,794	1.50	4.50	5,500	4,000
3,622,439	8,289	667,874	267,190	△ 93,726	2,585,360	-	-	-	-
22,651	0	0	0	△ 370	22,281	-	-	-	-
3,645,090	8,289	667,874	267,190	△ 94,096	2,607,641	-	-	-	-

第4表 保険者別保険税(料)(介護納付金分)の状況(1)賦課 全体分

全体分

(単位:千円)

区分 保険者名	課税対象額		課税対象 世帯数	軽減 世帯数	災害・その 他の減免 世帯数	限度額を 越える 世帯数	課税対象 被保険者数	賦課限度額
	所得割	資産割						
平成22年度累計	95,585,057	2,496,681	153,766	90,592	969	2,926	199,937	-
平成23年度累計	96,781,887	2,570,124	157,252	93,206	1,289	2,140	203,917	-
平成24年度累計	96,887,951	2,463,163	159,885	95,800	1,165	2,190	205,667	-
平成25年度累計	96,527,855	2,447,781	157,277	95,043	1,041	2,158	200,591	-
平成26年度累計	101,186,394	2,379,289	154,761	99,521	870	1,699	196,116	-
1 那 覇 市	22,429,611	-	31,573	21,107	189	437	39,105	140
3 う る ま 市	6,968,547	-	14,666	9,408	61	123	18,723	140
4 沖 縄 市	10,380,664	-	15,776	9,815	0	220	19,594	140
5 宜 野 湾 市	7,716,388	-	9,550	5,965	0	130	12,046	140
6 宮 古 島 市	2,978,898	252,173	6,762	4,180	179	46	8,660	140
7 石 垣 市	3,883,046	291,953	6,665	4,458	65	98	8,332	140
8 浦 添 市	7,512,920	-	10,217	6,436	0	171	12,867	140
9 名 護 市	3,395,489	233,607	7,203	4,857	88	23	8,833	140
10 糸 満 市	3,060,758	224,403	5,951	4,300	113	82	7,660	140
11 国 頭 村	357,830	14,686	801	526	7	2	984	140
12 大 宜 味 村	155,901	8,758	517	391	0	0	618	140
13 東 村	123,318	5,845	334	255	1	1	417	140
14 今 帰 仁 村	535,072	36,156	1,343	906	0	5	1,777	140
15 本 部 町	695,576	39,728	1,718	1,275	2	8	2,178	140
16 恩 納 村	921,069	46,508	1,391	891	0	9	1,815	140
17 宜 野 座 村	411,989	20,651	726	478	0	1	931	140
18 金 武 町	1,278,860	56,345	1,422	822	0	12	1,749	140
19 伊 江 村	537,562	29,867	813	561	0	7	1,115	140
23 読 谷 村	3,324,538	-	4,396	2,703	0	46	5,755	140
24 嘉 手 納 町	1,676,592	124,054	1,606	895	4	46	2,116	140
25 北 谷 町	3,762,743	221,636	3,001	1,765	4	54	3,856	140
26 北 中 城 村	1,748,062	-	1,780	973	0	24	2,367	140
27 中 城 村	1,619,915	99,074	1,853	1,096	0	22	2,469	140
28 西 原 町	2,129,610	-	3,242	1,910	0	20	4,246	140
29 豊 見 城 市	3,462,737	248,148	4,967	3,198	127	33	6,539	140
30 八 重 瀬 町	1,674,060	111,844	2,887	1,829	0	18	3,801	140
35 与 那 原 町	1,018,381	54,691	1,723	1,117	3	11	2,198	140
37 南 風 原 町	3,066,335	-	3,281	2,263	6	13	4,213	140
38 久 米 島 町	484,231	35,246	1,249	772	0	4	1,577	140
40 渡 嘉 敷 村	40,091	2,513	95	61	0	0	113	140
41 座 間 味 村	117,157	6,330	172	92	0	0	221	140
42 粟 国 村	14,892	1,725	89	67	0	0	109	140
43 渡 名 喜 村	24,082	285	74	60	0	0	81	140
44 南 大 東 村	144,580	5,472	214	137	0	1	270	140
45 北 大 東 村	80,100	1,037	65	27	0	0	80	140
46 伊 平 屋 村	72,010	2,913	189	132	0	0	244	140
47 伊 是 名 村	94,497	5,196	228	161	0	0	269	140
52 多 良 間 村	36,784	4,410	152	0	0	0	226	140
53 竹 富 町	376,283	29,949	655	443	2	7	846	140
54 与 那 国 町	89,066	5,842	229	154	0	0	298	140
55 南 城 市	2,786,150	158,244	4,848	3,035	19	25	6,252	140
市 町 村 計	101,186,394	2,379,289	154,423	99,521	870	1,699	195,550	-
301 医 師 国 保	-	-	338	-	-	-	566	-
県 計	101,186,394	2,379,289	154,761	99,521	870	1,699	196,116	-

第4表 保険者別保険税(料)

一般被保険者分

区 分 保 険 者 名	調定額			収納額		
	現年分	滞納繰越分	計	現年分	滞納繰越分	計
平成22年度累計	28,619,274,977	10,958,667,477	39,577,942,454	26,115,588,143	1,255,647,957	27,371,236,100
平成23年度累計	28,300,984,570	10,768,356,089	39,069,340,659	25,931,436,795	1,360,815,459	27,292,252,254
平成24年度累計	28,048,959,473	10,522,519,252	38,571,478,725	25,878,972,407	1,419,731,215	27,298,703,622
平成25年度累計	27,921,321,308	10,033,589,654	37,954,910,962	26,007,389,490	1,593,170,975	27,600,560,465
平成26年度累計	28,224,788,871	9,126,662,459	37,351,451,330	26,370,439,785	1,628,187,240	27,998,627,025
1 那 覇 市	6,240,692,598	2,279,970,523	8,520,663,121	5,796,356,691	334,774,250	6,131,130,941
3 う る ま 市	2,398,013,439	1,275,316,639	3,673,330,078	2,192,055,164	223,969,301	2,416,024,465
4 沖 縄 市	2,850,158,607	1,168,958,427	4,019,117,034	2,645,520,309	224,538,636	2,870,058,945
5 宜 野 湾 市	1,821,079,980	520,776,618	2,341,856,598	1,714,111,963	65,010,754	1,779,122,717
6 宮 古 島 市	1,062,066,511	445,352,432	1,507,418,943	962,402,155	101,511,653	1,063,913,808
7 石 垣 市	1,106,502,274	267,545,506	1,374,047,780	1,022,316,958	59,010,786	1,081,327,744
8 浦 添 市	2,091,008,429	477,163,367	2,568,171,796	1,966,171,610	92,957,467	2,059,129,077
9 名 護 市	991,138,400	314,342,211	1,305,480,611	911,934,144	55,909,132	967,843,276
10 糸 満 市	1,048,323,988	286,475,731	1,334,799,719	988,766,684	48,420,812	1,037,187,496
11 国 頭 村	95,283,132	24,924,523	120,207,655	91,531,229	4,498,881	96,030,110
12 大 宜 味 村	59,533,506	18,796,576	78,330,082	55,255,850	4,386,864	59,642,714
13 東 村	33,224,483	18,492,857	51,717,340	31,486,583	3,247,307	34,733,890
14 今 帰 仁 村	206,784,120	47,050,493	253,834,613	196,427,462	13,244,420	209,671,882
15 本 部 町	270,767,438	47,988,707	318,756,145	254,711,041	14,132,939	268,843,980
16 恩 納 村	208,670,405	15,653,598	224,324,003	203,186,297	2,289,616	205,475,913
17 宜 野 座 村	107,806,756	23,459,003	131,265,759	102,230,332	5,919,210	108,149,542
18 金 武 町	250,919,303	57,923,997	308,843,300	236,081,523	11,314,551	247,396,074
19 伊 江 村	129,685,870	17,374,347	147,060,217	124,445,070	2,810,000	127,255,070
23 読 谷 村	839,748,096	190,802,634	1,030,550,730	782,923,925	40,717,835	823,641,760
24 嘉 手 納 町	347,522,043	90,214,112	437,736,155	329,721,200	17,790,469	347,511,669
25 北 谷 町	759,400,700	227,208,727	986,609,427	692,315,190	49,266,429	741,581,619
26 北 中 城 村	378,534,078	93,136,040	471,670,118	353,635,346	20,229,732	373,865,078
27 中 城 村	350,440,809	82,136,693	432,577,502	334,987,923	11,057,064	346,044,987
28 西 原 町	587,141,620	145,111,137	732,252,757	562,379,904	35,011,036	597,390,940
29 豊 見 城 市	1,118,113,715	340,592,305	1,458,706,020	1,068,506,163	56,409,515	1,124,915,678
30 八 重 瀬 町	460,709,637	104,651,643	565,361,280	440,106,720	26,940,263	467,046,983
35 与 那 原 町	313,002,234	84,363,144	397,365,378	297,415,659	15,127,032	312,542,691
37 南 風 原 町	642,143,262	155,791,284	797,934,546	621,995,983	27,874,149	649,870,132
38 久 米 島 町	147,954,063	53,459,899	201,413,962	135,726,057	12,009,277	147,735,334
40 渡 嘉 敷 村	10,733,174	2,317,900	13,051,074	10,215,074	541,400	10,756,474
41 座 間 味 村	28,740,500	8,317,857	37,058,357	27,982,800	1,595,200	29,578,000
42 粟 国 村	7,616,118	1,431,036	9,047,154	6,848,118	493,930	7,342,048
43 渡 名 喜 村	5,971,617	2,806,300	8,777,917	5,609,917	469,700	6,079,617
44 南 大 東 村	26,970,856	4,465,883	31,436,739	26,730,456	611,600	27,342,056
45 北 大 東 村	11,667,614	81,600	11,749,214	11,667,614	73,800	11,741,414
46 伊 平 屋 村	17,346,319	3,082,933	20,429,252	15,993,075	1,385,600	17,378,675
47 伊 是 名 村	21,413,000	10,737,434	32,150,434	18,235,580	621,279	18,856,859
52 多 良 間 村	24,236,067	2,639,400	26,875,467	23,865,467	1,512,800	25,378,267
53 竹 富 町	111,015,326	30,373,154	141,388,480	103,542,097	5,923,682	109,465,779
54 与 那 国 町	30,099,006	20,756,524	50,855,530	27,568,906	2,276,600	29,845,506
55 南 城 市	744,814,578	164,020,465	908,835,043	710,061,946	31,894,269	741,956,215
市 町 村 計	27,956,993,671	9,126,063,659	37,083,057,330	26,103,026,185	1,627,779,240	27,730,805,425
301 医 師 国 保	267,795,200	598,800	268,394,000	267,413,600	408,000	267,821,600
県 計	28,224,788,871	9,126,662,459	37,351,451,330	26,370,439,785	1,628,187,240	27,998,627,025

の状況(2)収納 一般被保険者分

(単位:円)

不納欠損額			未収額			居所不明者分調定額		
現年分	滞納繰越分	計	現年分	滞納繰越分	計	現年分	滞納繰越分	計
4,601,640	1,297,526,114	1,302,127,754	2,499,085,194	8,405,493,406	10,904,578,600	30,492,640	43,886,235	74,378,875
950,400	1,136,584,664	1,137,535,064	2,368,597,375	8,270,955,966	10,639,553,341	20,851,266	39,129,222	59,980,488
1,697,900	1,103,240,360	1,104,938,260	2,168,289,166	7,999,547,677	10,167,836,843	23,207,652	41,542,661	64,750,313
990,500	1,089,083,089	1,090,073,589	1,912,941,318	7,351,335,590	9,264,276,908	19,458,121	39,497,040	58,955,161
1,018,820	944,243,874	945,262,694	1,853,330,266	6,554,231,345	8,407,561,611	18,073,803	24,721,709	42,795,512
343,120	350,632,495	350,975,615	443,992,787	1,594,563,778	2,038,556,565	1,443,900	0	1,443,900
0	47,440,084	47,440,084	205,958,275	1,003,907,254	1,209,865,529	5,560,197	13,878,784	19,438,981
0	104,764,720	104,764,720	204,638,298	839,655,071	1,044,293,369	3,226,766	2,098,549	5,325,315
0	92,530,780	92,530,780	106,968,017	363,235,084	470,203,101	886,600	251,000	1,137,600
0	50,028,159	50,028,159	99,664,356	293,812,620	393,476,976	707,200	0	707,200
68,500	31,750,257	31,818,757	84,116,816	176,784,463	260,901,279	1,575,600	3,008,074	4,583,674
0	48,990,502	48,990,502	124,836,819	335,215,398	460,052,217	212,300	0	212,300
123,800	32,202,431	32,326,231	79,080,456	226,230,648	305,311,104	33,300	0	33,300
29,800	25,788,353	25,818,153	59,527,504	212,266,566	271,794,070	1,803,340	2,409,502	4,212,842
0	3,989,110	3,989,110	3,751,903	16,436,532	20,188,435	0	0	0
0	2,253,996	2,253,996	4,277,656	12,155,716	16,433,372	0	0	0
0	0	0	1,737,900	15,245,550	16,983,450	0	0	0
0	8,954,800	8,954,800	10,356,658	24,851,273	35,207,931	0	0	0
0	5,789,127	5,789,127	16,056,397	28,066,641	44,123,038	0	0	0
0	1,938,151	1,938,151	5,484,108	11,425,831	16,909,939	0	0	0
0	1,920,800	1,920,800	5,576,424	15,618,993	21,195,417	0	0	0
0	8,361,704	8,361,704	14,837,780	38,247,742	53,085,522	0	0	0
0	786,500	786,500	5,240,800	13,777,847	19,018,647	0	0	0
0	17,101,043	17,101,043	56,824,171	132,983,756	189,807,927	387,000	522,000	909,000
0	11,080,458	11,080,458	17,800,843	61,343,185	79,144,028	0	0	0
412,400	18,118,684	18,531,084	66,673,110	159,823,614	226,496,724	0	0	0
0	6,965,800	6,965,800	24,898,732	65,940,508	90,839,240	0	0	0
0	1,825,500	1,825,500	15,452,886	69,254,129	84,707,015	0	0	0
0	4,176,216	4,176,216	24,761,716	105,923,885	130,685,601	123,500	0	123,500
0	20,580,000	20,580,000	49,607,552	263,602,790	313,210,342	1,071,600	0	1,071,600
0	9,048,508	9,048,508	20,602,917	68,662,872	89,265,789	0	0	0
0	1,992,300	1,992,300	15,586,575	67,243,812	82,830,387	0	0	0
0	8,535,809	8,535,809	20,147,279	119,381,326	139,528,605	0	0	0
0	0	0	12,228,006	41,450,622	53,678,628	0	0	0
0	245,400	245,400	518,100	1,531,100	2,049,200	0	0	0
0	0	0	757,700	6,722,657	7,480,357	0	0	0
0	0	0	768,000	937,106	1,705,106	0	0	0
0	666,100	666,100	361,700	1,670,500	2,032,200	0	0	0
0	0	0	240,400	3,854,283	4,094,683	0	0	0
0	0	0	0	7,800	7,800	0	0	0
0	0	0	1,353,244	1,697,333	3,050,577	0	0	0
0	0	0	3,177,420	10,116,155	13,293,575	0	0	0
0	0	0	370,600	1,126,600	1,497,200	0	0	0
28,300	3,055,200	3,083,500	7,444,929	21,394,272	28,839,201	0	0	0
0	0	0	2,530,100	18,479,924	21,010,024	0	0	0
12,900	22,730,887	22,743,787	34,739,732	109,395,309	144,135,041	1,042,500	2,553,800	3,596,300
1,018,820	944,243,874	945,262,694	1,852,948,666	6,554,040,545	8,406,989,211	18,073,803	24,721,709	42,795,512
0	0	0	381,600	190,800	572,400	0	0	0
1,018,820	944,243,874	945,262,694	1,853,330,266	6,554,231,345	8,407,561,611	18,073,803	24,721,709	42,795,512

第4表 保険者別保険税(料)

退職被保険者等分

区分 保険者名	調定額			収納額		
	現年分	滞納繰越分	計	現年分	滞納繰越分	計
平成22年度累計	1,643,705,968	235,471,777	1,879,177,745	1,600,757,745	32,112,226	1,632,869,971
平成23年度累計	1,975,394,455	201,942,580	2,177,337,035	1,931,689,002	30,956,733	1,962,645,735
平成24年度累計	1,974,399,586	189,648,431	2,164,048,017	1,942,892,583	38,910,434	1,981,803,017
平成25年度累計	1,830,983,511	164,386,696	1,995,370,207	1,806,512,849	36,798,812	1,843,311,661
平成26年度累計	1,599,389,419	142,474,179	1,741,863,598	1,579,098,469	34,293,801	1,613,392,270
1 那 覇 市	360,007,752	34,459,589	394,467,341	355,107,551	7,706,941	362,814,492
3 う る ま 市	108,064,761	16,411,538	124,476,299	106,894,481	5,425,869	112,320,350
4 沖 縄 市	155,930,691	19,307,407	175,238,098	154,000,602	4,708,717	158,709,319
5 宜 野 湾 市	119,218,020	6,447,378	125,665,398	117,853,894	1,091,272	118,945,166
6 宮 古 島 市	76,500,989	10,692,076	87,193,065	75,684,139	2,667,964	78,352,103
7 石 垣 市	67,801,226	3,729,063	71,530,289	67,023,253	505,679	67,528,932
8 浦 添 市	91,184,971	5,122,348	96,307,319	90,283,320	666,371	90,949,691
9 名 護 市	62,301,800	4,661,514	66,963,314	61,298,782	1,586,453	62,885,235
10 糸 満 市	75,828,712	7,958,162	83,786,874	74,825,532	1,581,090	76,406,622
11 国 頭 村	7,186,368	160,939	7,347,307	7,035,068	16,354	7,051,422
12 大 宜 味 村	4,737,494	505,647	5,243,141	4,722,950	216,143	4,939,093
13 東 村	2,791,517	37,235	2,828,752	2,677,517	35,112	2,712,629
14 今 帰 仁 村	13,894,480	1,210,457	15,104,937	13,701,838	535,110	14,236,948
15 本 部 町	22,757,762	1,252,545	24,010,307	22,293,622	488,237	22,781,859
16 恩 納 村	14,736,395	228,300	14,964,695	14,192,484	0	14,192,484
17 宜 野 座 村	3,115,044	483,000	3,598,044	3,115,044	39,114	3,154,158
18 金 武 町	13,525,197	690,300	14,215,497	13,450,397	220,500	13,670,897
19 伊 江 村	3,988,630	0	3,988,630	3,988,630	0	3,988,630
23 読 谷 村	31,530,804	1,573,417	33,104,221	31,122,926	435,023	31,557,949
24 嘉 手 納 町	16,006,657	1,120,009	17,126,666	15,799,786	200,323	16,000,109
25 北 谷 町	32,468,320	4,916,292	37,384,612	31,813,152	381,337	32,194,489
26 北 中 城 村	25,243,022	420,753	25,663,775	25,163,094	102,427	25,265,521
27 中 城 村	13,185,391	250,497	13,435,888	13,107,938	42,313	13,150,251
28 西 原 町	48,598,980	2,003,387	50,602,367	48,355,904	328,243	48,684,147
29 豊 見 城 市	50,271,085	8,146,473	58,417,558	49,622,739	1,550,312	51,173,051
30 八 重 瀬 町	41,680,863	2,531,248	44,212,111	40,995,963	750,594	41,746,557
35 与 那 原 町	20,415,866	902,692	21,318,558	20,013,150	271,940	20,285,090
37 南 風 原 町	40,298,538	1,616,885	41,915,423	40,205,773	625,755	40,831,528
38 久 米 島 町	6,944,637	291,600	7,236,237	6,839,537	9,700	6,849,237
40 渡 嘉 敷 村	550,626	0	550,626	531,626	0	531,626
41 座 間 味 村	365,600	0	365,600	365,600	0	365,600
42 粟 国 村	312,482	0	312,482	202,482	0	202,482
43 渡 名 喜 村	378,383	232,800	611,183	378,383	221,600	599,983
44 南 大 東 村	2,942,444	1,163,683	4,106,127	2,942,444	531,400	3,473,844
45 北 大 東 村	727,086	0	727,086	727,086	0	727,086
46 伊 平 屋 村	688,803	0	688,803	669,025	0	669,025
47 伊 是 名 村	818,300	86,300	904,600	766,100	86,300	852,400
52 多 良 間 村	523,033	0	523,033	523,033	0	523,033
53 竹 富 町	5,457,074	471,294	5,928,368	5,407,153	59,700	5,466,853
54 与 那 国 町	1,610,694	227,800	1,838,494	1,267,694	201,100	1,468,794
55 南 城 市	54,798,922	3,161,551	57,960,473	54,128,777	1,004,808	55,133,585
市 町 村 計	1,599,389,419	142,474,179	1,741,863,598	1,579,098,469	34,293,801	1,613,392,270
301 医 師 国 保	-	-	-	-	-	-
県 計	1,599,389,419	142,474,179	1,741,863,598	1,579,098,469	34,293,801	1,613,392,270

の状況(2) 収納 退職被保険者

(単位:円)

不納欠損額			未収額			居所不明者分調定額		
現年分	滞納繰越分	計	現年分	滞納繰越分	計	現年分	滞納繰越分	計
7200	46,390,329	46,397,529	42,941,023	156,969,222	199,910,245	0	194,600	194,600
0	24,252,529	24,252,529	43,705,453	146,733,318	190,438,771	0	194,600	194,600
16,300	22,058,221	22,074,521	31,490,703	128,679,776	160,170,479	54,800	145,067	199,867
0	14,023,320	14,023,320	24,470,662	113,564,564	138,035,226	212,100	72,067	284,167
0	9,549,901	9,549,901	20,290,950	98,630,477	118,921,427	128,560	31,300	159,860
0	3,067,389	3,067,389	4,900,201	23,685,259	28,585,460	0	0	0
0	377,638	377,638	1,170,280	10,608,031	11,778,311	0	0	0
0	874,735	874,735	1,930,089	13,723,955	15,654,044	0	0	0
0	551,782	551,782	1,364,126	4,804,324	6,168,450	0	0	0
0	1,283,053	1,283,053	816,850	6,741,059	7,557,909	0	0	0
0	249,782	249,782	777,973	2,973,602	3,751,575	0	0	0
0	226,987	226,987	901,651	4,228,990	5,130,641	0	0	0
0	135,556	135,556	1,003,018	2,939,505	3,942,523	0	0	0
0	558,100	558,100	1,003,180	5,818,972	6,822,152	49,960	31,300	81,260
0	0	0	151,300	144,585	295,885	0	0	0
0	12,369	12,369	14,544	277,135	291,679	0	0	0
0	0	0	114,000	2,123	116,123	0	0	0
0	207,300	207,300	192,642	468,047	660,689	0	0	0
0	470,231	470,231	464,140	294,077	758,217	0	0	0
0	0	0	543,911	228,300	772,211	0	0	0
0	0	0	0	443,886	443,886	0	0	0
0	0	0	74,800	469,800	544,600	0	0	0
0	0	0	0	0	0	0	0	0
0	166,494	166,494	407,878	971,900	1,379,778	0	0	0
0	81,342	81,342	206,871	838,344	1,045,215	0	0	0
0	636,299	636,299	655,168	3,898,656	4,553,824	0	0	0
0	18,500	18,500	79,928	299,826	379,754	0	0	0
0	0	0	77,453	208,184	285,637	0	0	0
0	17,900	17,900	243,076	1,657,244	1,900,320	0	0	0
0	260,500	260,500	648,346	6,335,661	6,984,007	78,600	0	78,600
0	188,599	188,599	684,900	1,592,055	2,276,955	0	0	0
0	0	0	402,716	630,752	1,033,468	0	0	0
0	0	0	92,765	991,130	1,083,895	0	0	0
0	0	0	105,100	281,900	387,000	0	0	0
0	0	0	19,000	0	19,000	0	0	0
0	0	0	0	0	0	0	0	0
0	0	0	110,000	0	110,000	0	0	0
0	11,200	11,200	0	0	0	0	0	0
0	0	0	0	632,283	632,283	0	0	0
0	0	0	0	0	0	0	0	0
0	0	0	19,778	0	19,778	0	0	0
0	0	0	52,200	0	52,200	0	0	0
0	0	0	0	0	0	0	0	0
0	0	0	49,921	411,594	461,515	0	0	0
0	0	0	343,000	26,700	369,700	0	0	0
0	154,145	154,145	670,145	2,002,598	2,672,743	0	0	0
0	9,549,901	9,549,901	20,290,950	98,630,477	118,921,427	128,560	31,300	159,860
-	-	-	-	-	-	-	-	-
0	9,549,901	9,549,901	20,290,950	98,630,477	118,921,427	128,560	31,300	159,860

第4表 保険者別保険税(料)

全体分

区 分 保 険 者 名	調定額			収納額		
	現年分	滞納繰越分	計	現年分	滞納繰越分	計
平成22年度累計	30,262,980,945	11,194,139,254	41,457,120,199	27,716,345,888	1,287,760,183	29,004,106,071
平成23年度累計	30,276,379,025	10,970,298,669	41,246,677,694	27,863,125,797	1,391,772,192	29,254,897,989
平成24年度累計	30,023,359,059	10,712,167,683	40,735,526,742	27,821,864,990	1,458,641,649	29,280,506,639
平成25年度累計	29,752,304,819	10,197,976,350	39,950,281,169	27,813,902,339	1,629,969,787	29,443,872,126
平成26年度累計	29,824,178,290	9,269,136,638	39,093,314,928	27,949,538,254	1,662,481,041	29,612,019,295
1 那 覇 市	6,600,700,350	2,314,430,112	8,915,130,462	6,151,464,242	342,481,191	6,493,945,433
3 う る ま 市	2,506,078,200	1,291,728,177	3,797,806,377	2,298,949,645	229,395,170	2,528,344,815
4 沖 縄 市	3,006,089,298	1,188,265,834	4,194,355,132	2,799,520,911	229,247,353	3,028,768,264
5 宜 野 湾 市	1,940,298,000	527,223,996	2,467,521,996	1,831,965,857	66,102,026	1,898,067,883
6 宮 古 島 市	1,138,567,500	456,044,508	1,594,612,008	1,038,086,294	104,179,617	1,142,265,911
7 石 垣 市	1,174,303,500	271,274,569	1,445,578,069	1,089,340,211	59,516,465	1,148,856,676
8 浦 添 市	2,182,193,400	482,285,715	2,664,479,115	2,056,454,930	93,623,838	2,150,078,768
9 名 護 市	1,053,440,200	319,003,725	1,372,443,925	973,232,926	57,495,585	1,030,728,511
10 糸 満 市	1,124,152,700	294,433,893	1,418,586,593	1,063,592,216	50,001,902	1,113,594,118
11 国 頭 村	102,469,500	25,085,462	127,554,962	98,566,297	4,515,235	103,081,532
12 大 宜 味 村	64,271,000	19,302,223	83,573,223	59,978,800	4,603,007	64,581,807
13 東 村	36,016,000	18,530,092	54,546,092	34,164,100	3,282,419	37,446,519
14 今 帰 仁 村	220,678,600	48,260,950	268,939,550	210,129,300	13,779,530	223,908,830
15 本 部 町	293,525,200	49,241,252	342,766,452	277,004,663	14,621,176	291,625,839
16 恩 納 村	223,406,800	15,881,898	239,288,698	217,378,781	2,289,616	219,668,397
17 宜 野 座 村	110,921,800	23,942,003	134,863,803	105,345,376	5,958,324	111,303,700
18 金 武 町	264,444,500	58,614,297	323,058,797	249,531,920	11,535,051	261,066,971
19 伊 江 村	133,674,500	17,374,347	151,048,847	128,433,700	2,810,000	131,243,700
23 読 谷 村	871,278,900	192,376,051	1,063,654,951	814,046,851	41,152,858	855,199,709
24 嘉 手 納 町	363,528,700	91,334,121	454,862,821	345,520,986	17,990,792	363,511,778
25 北 谷 町	791,869,020	232,125,019	1,023,994,039	724,128,342	49,647,766	773,776,108
26 北 中 城 村	403,777,100	93,556,793	497,333,893	378,798,440	20,332,159	399,130,599
27 中 城 村	363,626,200	82,387,190	446,013,390	348,095,861	11,099,377	359,195,238
28 西 原 町	635,740,600	147,114,524	782,855,124	610,735,808	35,339,279	646,075,087
29 豊 見 城 市	1,168,384,800	348,738,778	1,517,123,578	1,118,128,902	57,959,827	1,176,088,729
30 八 重 瀬 町	502,390,500	107,182,891	609,573,391	481,102,683	27,690,857	508,793,540
35 与 那 原 町	333,418,100	85,265,836	418,683,936	317,428,809	15,398,972	332,827,781
37 南 風 原 町	682,441,800	157,408,169	839,849,969	662,201,756	28,499,904	690,701,660
38 久 米 島 町	154,898,700	53,751,499	208,650,199	142,565,594	12,018,977	154,584,571
40 渡 嘉 敷 村	11,283,800	2,317,900	13,601,700	10,746,700	541,400	11,288,100
41 座 間 味 村	29,106,100	8,317,857	37,423,957	28,348,400	1,595,200	29,943,600
42 粟 国 村	7,928,600	1,431,036	9,359,636	7,050,600	493,930	7,544,530
43 渡 名 喜 村	6,350,000	3,039,100	9,389,100	5,988,300	691,300	6,679,600
44 南 大 東 村	29,913,300	5,629,566	35,542,866	29,672,900	1,143,000	30,815,900
45 北 大 東 村	12,394,700	81,600	12,476,300	12,394,700	73,800	12,468,500
46 伊 平 屋 村	18,035,122	3,082,933	21,118,055	16,662,100	1,385,600	18,047,700
47 伊 是 名 村	22,231,300	10,823,734	33,055,034	19,001,680	707,579	19,709,259
52 多 良 間 村	24,759,100	2,639,400	27,398,500	24,388,500	1,512,800	25,901,300
53 竹 富 町	116,472,400	30,844,448	147,316,848	108,949,250	5,983,382	114,932,632
54 与 那 国 町	31,709,700	20,984,324	52,694,024	28,836,600	2,477,700	31,314,300
55 南 城 市	799,613,500	167,182,016	966,795,516	764,190,723	32,899,077	797,089,800
市 町 村 計	29,556,383,090	9,268,537,838	38,824,920,928	27,682,124,654	1,662,073,041	29,344,197,695
301 医 師 国 保	267,795,200	598,800	268,394,000	267,413,600	408,000	267,821,600
県 計	29,824,178,290	9,269,136,638	39,093,314,928	27,949,538,254	1,662,481,041	29,612,019,295

の状況(2)収納 全体分

(単位:円)

不納欠損額			未収額			居所不明者分調定額		
現年分	滞納繰越分	計	現年分	滞納繰越分	計	現年分	滞納繰越分	計
4,608,840	1,343,916,443	1,348,525,283	2,542,026,217	8,562,462,628	11,104,488,845	30,492,640	44,080,835	74,573,475
950,400	1,160,837,193	1,161,787,593	2,412,302,828	8,417,689,284	10,829,992,112	20,851,266	39,323,822	60,175,088
1,714,200	1,125,298,581	1,127,012,781	2,199,779,869	8,128,227,453	10,328,007,322	23,262,452	41,687,728	64,950,180
990,500	1,103,106,409	1,104,096,909	1,937,411,980	7,464,900,154	9,402,312,134	19,670,221	39,569,107	59,239,328
1,018,820	953,793,775	954,812,595	1,873,621,216	6,652,861,822	8,526,483,038	18,202,363	24,753,009	42,955,372
343,120	353,699,884	354,043,004	448,892,988	1,618,249,037	2,067,142,025	1,443,900	0	1,443,900
0	47,817,722	47,817,722	207,128,555	1,014,515,285	1,221,643,840	5,560,197	13,878,784	19,438,981
0	105,639,455	105,639,455	206,568,387	853,379,026	1,059,947,413	3,226,766	2,098,549	5,325,315
0	93,082,562	93,082,562	108,332,143	368,039,408	476,371,551	886,600	251,000	1,137,600
0	51,311,212	51,311,212	100,481,206	300,553,679	401,034,885	707,200	0	707,200
68,500	32,000,039	32,068,539	84,894,789	179,758,065	264,652,854	1,575,600	3,008,074	4,583,674
0	49,217,489	49,217,489	125,738,470	339,444,388	465,182,858	212,300	0	212,300
123,800	32,337,987	32,461,787	80,083,474	229,170,153	309,253,627	33,300	0	33,300
29,800	26,346,453	26,376,253	60,530,684	218,085,538	278,616,222	1,853,300	2,440,802	4,294,102
0	3,989,110	3,989,110	3,903,203	16,581,117	20,484,320	0	0	0
0	2,266,365	2,266,365	4,292,200	12,432,851	16,725,051	0	0	0
0	0	0	1,851,900	15,247,673	17,099,573	0	0	0
0	9,162,100	9,162,100	10,549,300	25,319,320	35,868,620	0	0	0
0	6,259,358	6,259,358	16,520,537	28,360,718	44,881,255	0	0	0
0	1,938,151	1,938,151	6,028,019	11,654,131	17,682,150	0	0	0
0	1,920,800	1,920,800	5,576,424	16,062,879	21,639,303	0	0	0
0	8,361,704	8,361,704	14,912,580	38,717,542	53,630,122	0	0	0
0	786,500	786,500	5,240,800	13,777,847	19,018,647	0	0	0
0	17,267,537	17,267,537	57,232,049	133,955,656	191,187,705	387,000	522,000	909,000
0	11,161,800	11,161,800	18,007,714	62,181,529	80,189,243	0	0	0
412,400	18,754,983	19,167,383	67,328,278	163,722,270	231,050,548	0	0	0
0	6,984,300	6,984,300	24,978,660	66,240,334	91,218,994	0	0	0
0	1,825,500	1,825,500	15,530,339	69,462,313	84,992,652	0	0	0
0	4,194,116	4,194,116	25,004,792	107,581,129	132,585,921	123,500	0	123,500
0	20,840,500	20,840,500	50,255,898	269,938,451	320,194,349	1,150,200	0	1,150,200
0	9,237,107	9,237,107	21,287,817	70,254,927	91,542,744	0	0	0
0	1,992,300	1,992,300	15,989,291	67,874,564	83,863,855	0	0	0
0	8,535,809	8,535,809	20,240,044	120,372,456	140,612,500	0	0	0
0	0	0	12,333,106	41,732,522	54,065,628	0	0	0
0	245,400	245,400	537,100	1,531,100	2,068,200	0	0	0
0	0	0	757,700	6,722,657	7,480,357	0	0	0
0	0	0	878,000	937,106	1,815,106	0	0	0
0	677,300	677,300	361,700	1,670,500	2,032,200	0	0	0
0	0	0	240,400	4,486,566	4,726,966	0	0	0
0	0	0	0	7,800	7,800	0	0	0
0	0	0	1,373,022	1,697,333	3,070,355	0	0	0
0	0	0	3,229,620	10,116,155	13,345,775	0	0	0
0	0	0	370,600	1,126,600	1,497,200	0	0	0
28,300	3,055,200	3,083,500	7,494,850	21,805,866	29,300,716	0	0	0
0	0	0	2,873,100	18,506,624	21,379,724	0	0	0
12,900	22,885,032	22,897,932	35,409,877	111,397,907	146,807,784	1,042,500	2,553,800	3,596,300
1,018,820	953,793,775	954,812,595	1,873,239,616	6,652,671,022	8,525,910,638	18,202,363	24,753,009	42,955,372
0	0	0	381,600	190,800	572,400	0	0	0
1,018,820	953,793,775	954,812,595	1,873,621,216	6,652,861,822	8,526,483,038	18,202,363	24,753,009	42,955,372

第5表 保険者別保険税(料)

区分 保険者名	収納率(%)					
	一般被保険者分			退職被保険者等分		
	現年分	滞納繰越分	計	現年分	滞納繰越分	計
平成22年度累計	91.35	11.50	69.29	97.39	13.65	86.90
平成23年度累計	91.69	12.68	69.96	97.79	15.34	90.15
平成24年度累計	92.34	13.55	70.89	98.41	20.53	91.59
平成25年度累計	93.21	15.94	72.83	98.67	22.40	92.39
平成26年度累計	93.49	17.89	75.05	98.74	24.08	92.63
1 那 覇 市	92.90	14.68	71.97	98.64	22.37	91.98
3 う る ま 市	91.62	17.76	66.12	98.92	33.06	90.23
4 沖 縄 市	92.93	19.24	71.50	98.76	24.39	90.57
5 宜 野 湾 市	94.17	12.49	76.01	98.86	16.93	94.65
6 宮 古 島 市	90.68	22.79	70.61	98.93	24.95	89.86
7 石 垣 市	92.52	22.31	78.96	98.85	13.56	94.41
8 浦 添 市	94.04	19.48	80.19	99.01	13.01	94.44
9 名 護 市	92.01	17.79	74.14	98.39	34.03	93.91
10 糸 満 市	94.48	17.05	77.95	98.74	19.95	91.28
11 国 頭 村	96.06	18.05	79.89	97.89	10.16	95.97
12 大 宜 味 村	92.81	23.34	76.14	99.69	42.75	94.20
13 東 村	94.77	17.56	67.16	95.92	94.30	95.89
14 今 帰 仁 村	94.99	28.15	82.60	98.61	44.21	94.25
15 本 部 町	94.07	29.45	84.34	97.96	38.98	94.88
16 恩 納 村	97.37	14.63	91.60	96.31	0.00	94.84
17 宜 野 座 村	94.83	25.23	82.39	100.00	8.10	87.66
18 金 武 町	94.09	19.53	80.10	99.45	31.94	96.17
19 伊 江 村	95.96	16.17	86.53	100.00	-	100.00
23 読 谷 村	93.28	21.40	79.99	98.71	27.65	95.33
24 嘉 手 納 町	94.88	19.72	79.39	98.71	17.89	93.42
25 北 谷 町	91.17	21.68	75.16	97.98	7.76	86.12
26 北 中 城 村	93.42	21.72	79.26	99.68	24.34	98.45
27 中 城 村	95.59	13.46	80.00	99.41	16.89	97.87
28 西 原 町	95.80	24.13	81.60	99.50	16.38	96.21
29 豊 見 城 市	95.65	16.56	77.17	98.86	19.03	87.72
30 八 重 瀬 町	95.53	25.74	82.61	98.36	29.65	94.42
35 与 那 原 町	95.02	17.93	78.65	98.03	30.13	95.15
37 南 風 原 町	96.86	17.89	81.44	99.77	38.70	97.41
38 久 米 島 町	91.74	22.46	73.35	98.49	3.33	94.65
40 渡 嘉 敷 村	95.17	23.36	82.42	96.55	-	96.55
41 座 間 味 村	97.36	19.18	79.81	100.00	-	100.00
42 粟 国 村	89.92	34.52	81.15	64.80	-	64.80
43 渡 名 喜 村	93.94	16.74	69.26	100.00	95.19	98.17
44 南 大 東 村	99.11	13.69	86.97	100.00	45.67	84.60
45 北 大 東 村	100.00	90.44	99.93	100.00	-	100.00
46 伊 平 屋 村	92.20	44.94	85.07	97.13	-	97.13
47 伊 是 名 村	85.16	5.79	58.65	93.62	100.00	94.23
52 多 良 間 村	98.47	57.32	94.43	100.00	-	100.00
53 竹 富 町	93.27	19.50	77.42	99.09	12.67	92.22
54 与 那 国 町	91.59	10.97	58.69	78.70	88.28	79.89
55 南 城 市	95.47	19.75	81.96	98.78	31.78	95.12
市 町 村 計	93.43	17.89	74.87	98.74	24.08	92.63
301 医 師 国 保 県 計	99.86	68.14	99.79	-	-	-
県 計	93.49	17.89	75.05	98.74	24.08	92.63

収納関係諸率

(単位:円)

			収納関係諸率(現年度分)			
現年分	計		一世帯当たり調定額	一人当たり調定額	一人当たり収納額	一人当たり未収額
	滞納繰越分	計				
91.68	11.55	70.09	117,869	58,900	53,943	4,947
92.09	12.73	71.03	116,735	59,208	54,489	4,717
92.74	13.67	71.99	115,869	59,583	55,214	4,366
93.55	16.05	73.81	115,547	60,374	56,440	3,931
93.77	17.98	75.83	116,682	61,942	58,048	3,891
93.21	14.80	72.85	119,906	68,088	63,454	4,630
91.94	17.95	66.92	106,046	52,837	48,470	4,367
93.23	19.33	72.30	117,849	60,163	56,029	4,134
94.46	12.54	76.96	118,397	62,544	59,052	3,492
91.23	22.84	71.66	104,140	57,995	52,877	5,118
92.89	22.19	79.73	118,905	64,061	59,426	4,631
94.25	19.41	80.70	120,998	64,549	60,829	3,719
92.39	18.02	75.10	97,451	53,387	49,323	4,059
94.77	17.12	78.74	114,359	59,665	56,451	3,213
96.19	18.00	80.81	92,565	57,182	55,004	2,178
93.32	23.85	77.28	79,741	52,638	49,123	3,515
94.86	17.71	68.65	73,955	45,246	42,920	2,327
95.22	28.55	83.26	106,095	56,744	54,032	2,713
94.37	29.69	85.08	105,131	58,846	55,534	3,312
97.30	14.42	91.80	97,091	52,965	51,536	1,429
94.97	24.89	82.53	99,840	50,858	48,301	2,557
94.36	19.68	80.81	104,730	57,651	54,400	3,251
96.08	16.17	86.89	113,572	60,132	57,775	2,358
93.47	21.45	80.47	118,816	58,109	54,292	3,817
95.05	19.70	79.92	138,593	69,628	66,179	3,449
91.45	21.39	75.56	148,764	75,733	69,255	6,439
93.81	21.73	80.25	134,548	67,953	63,749	4,204
95.73	13.47	80.53	123,389	63,694	60,973	2,720
96.09	24.02	82.54	113,728	58,255	55,964	2,291
95.79	16.62	77.58	136,128	69,402	66,417	2,985
95.76	25.84	83.47	109,788	55,165	52,828	2,338
95.20	18.06	79.49	114,067	58,587	55,777	2,810
97.03	18.11	82.24	127,966	63,259	61,383	1,876
92.04	22.36	74.09	84,783	48,165	44,330	3,835
95.24	23.36	82.99	71,871	47,213	44,965	2,247
97.40	19.18	80.01	106,227	56,627	55,153	1,474
88.93	34.52	80.61	53,936	33,883	30,131	3,752
94.30	22.75	71.14	59,906	43,197	40,737	2,461
99.20	20.30	86.70	92,041	53,898	53,465	433
100.00	90.44	99.94	130,471	78,947	78,947	0
92.39	44.94	85.46	62,840	37,186	34,355	2,831
85.47	6.54	59.63	66,362	40,421	34,549	5,872
98.50	57.32	94.54	88,111	50,426	49,671	755
93.54	19.40	78.02	103,808	59,455	55,615	3,826
90.94	11.81	59.43	89,829	51,560	46,889	4,672
95.69	19.98	82.75	113,565	58,014	55,444	2,569
93.72	17.98	75.66	115,894	61,550	57,647	3,901
99.86	68.14	99.79	467,356	208,239	207,942	297
93.77	17.98	75.83	116,682	61,942	58,048	3,891

第6表 保険者別療養諸費給付状況

区分 保険者名	療養の給付等 (診療費)					
	入院			入院外		
	件数	日数	費用額	件数	日数	費用額
平成22年度累計	114,271	1,969,038	53,067,070,483	2,873,742	4,661,486	40,666,496,418
平成23年度累計	112,715	1,949,912	53,642,715,289	2,877,977	4,620,757	41,024,943,340
平成24年度累計	111,520	1,938,637	55,125,108,165	2,818,532	4,469,448	41,436,405,423
平成25年度累計	111,175	1,913,394	55,196,244,162	2,814,695	4,430,754	42,021,107,249
平成26年度累計	110,970	1,907,032	56,790,118,878	2,798,123	4,382,097	42,280,521,990
1 那覇市	23,617	413,575	12,168,401,487	609,712	981,392	9,443,575,614
3 うるま市	10,064	174,777	5,197,933,300	245,100	382,361	3,853,156,723
4 沖縄市	9,915	160,875	4,991,489,397	259,640	410,274	4,001,278,711
5 宜野湾市	6,471	109,427	3,454,871,255	175,845	279,549	2,677,982,044
6 宮古島市	4,021	61,643	1,971,231,318	122,257	182,164	1,705,005,124
7 石垣市	3,273	44,646	1,668,524,611	102,474	152,922	1,446,312,553
8 浦添市	7,716	133,584	4,129,716,237	210,427	325,008	2,979,512,878
9 名護市	5,109	93,127	2,549,119,273	113,972	179,647	1,694,007,882
10 糸満市	5,496	106,990	2,780,797,027	109,834	175,607	1,749,510,212
11 国頭村	573	10,650	312,864,893	11,519	17,382	161,099,900
12 大宜味村	434	8,600	193,656,430	7,994	12,224	107,110,360
13 東村	179	3,146	87,677,580	4,606	6,797	79,824,360
14 今帰仁村	1,131	21,555	574,725,890	22,262	34,608	363,736,440
15 本部町	1,334	24,163	665,068,698	30,228	47,726	482,681,249
16 恩納村	1,002	18,973	516,720,910	21,278	31,595	301,976,218
17 宜野座村	480	8,154	268,975,200	13,182	20,940	225,574,405
18 金武町	1,359	27,835	695,807,449	27,482	44,004	402,671,599
19 伊江村	581	10,616	308,155,650	13,415	19,182	185,800,044
23 読谷村	2,933	49,177	1,586,419,998	80,176	118,924	1,155,021,412
24 嘉手納町	1,208	22,176	637,687,980	28,470	42,845	420,637,524
25 北谷町	2,102	33,935	1,098,350,322	57,665	88,323	857,291,508
26 北中城村	1,952	23,241	667,716,792	32,820	49,925	497,106,075
27 中城村	1,437	27,606	760,063,833	33,918	54,718	516,894,267
28 西原町	2,552	43,801	1,309,140,027	67,728	105,389	936,678,522
29 豊見城市	3,552	58,556	1,882,014,508	106,608	169,701	1,613,351,470
30 八重瀬町	2,314	42,573	1,123,434,873	52,852	87,552	876,761,878
35 与那原町	1,252	19,933	618,860,756	32,969	51,030	484,374,280
37 南風原町	2,817	48,793	1,411,159,720	66,087	104,816	1,039,268,160
38 久米島町	826	13,902	396,160,591	15,184	22,210	208,468,108
40 渡嘉敷村	49	1,027	28,716,760	1,184	1,532	14,057,580
41 座間味村	93	1,329	59,059,920	2,680	3,647	33,797,210
42 粟国村	81	1,296	31,012,310	1,420	1,859	16,331,120
43 渡名喜村	74	1,459	36,062,620	1,224	1,482	14,486,060
44 南大東村	104	1,632	61,523,850	2,955	3,763	38,130,400
45 北大東村	38	409	19,182,210	939	1,231	12,507,290
46 伊平屋村	132	2,584	74,790,230	2,517	3,049	28,937,550
47 伊是名村	203	4,111	117,998,360	2,880	3,831	31,097,960
52 多良間村	112	1,732	52,607,230	2,774	3,362	37,823,480
53 竹富町	288	3,120	148,630,870	10,125	12,850	124,972,978
54 与那国町	153	2,498	87,360,345	2,820	3,707	44,458,070
55 南城市	3,806	68,410	1,972,979,658	85,013	134,799	1,349,070,532
市町村計	110,833	1,905,636	56,716,670,368	2,792,235	4,373,927	42,212,339,750
301 医師国保	137	1,396	73,448,510	5,888	8,170	68,182,240
県計	110,970	1,907,032	56,790,118,878	2,798,123	4,382,097	42,280,521,990

一般被保険者分(全体)

(単位:円 市町村:3月～2月ベース 組合:4月～3月ベース)

療 養 の 給 付 等			(診 療 費)		
歯 科			計		
件 数	日 数	費 用 額	件 数	日 数	費 用 額
517,378	1,198,842	7,667,276,087	3,505,391	7,829,366	101,400,842,988
529,073	1,202,254	7,728,451,107	3,519,765	7,772,923	102,396,109,736
526,310	1,172,815	7,672,103,779	3,456,362	7,580,900	104,233,617,367
539,999	1,180,028	7,731,186,438	3,465,869	7,524,176	104,948,537,849
555,389	1,179,655	7,842,986,881	3,464,482	7,468,784	106,913,627,749
123,511	260,283	1,727,923,907	756,840	1,655,250	23,339,901,008
47,720	100,589	676,723,390	302,884	657,727	9,727,813,413
58,611	119,443	789,036,347	328,166	690,592	9,781,804,455
36,941	80,814	532,076,180	219,257	469,790	6,664,929,479
22,301	51,227	321,244,140	148,579	295,034	3,997,480,582
17,880	39,432	250,137,190	123,627	237,000	3,364,974,354
44,174	95,089	621,508,753	262,317	553,681	7,730,737,868
22,023	46,388	320,219,730	141,104	319,162	4,563,346,885
18,441	38,903	259,973,784	133,771	321,500	4,790,281,023
2,044	4,668	30,371,250	14,136	32,700	504,336,043
1,454	3,261	22,935,040	9,882	24,085	323,701,830
708	1,493	9,113,550	5,493	11,436	176,615,490
3,993	8,594	58,881,090	27,386	64,757	997,343,420
4,984	10,801	80,023,820	36,546	82,690	1,227,773,767
4,492	9,004	62,652,710	26,772	59,572	881,349,838
2,333	5,483	34,694,300	15,995	34,577	529,243,905
4,646	10,684	71,293,500	33,487	82,523	1,169,772,548
1,910	3,663	30,245,930	15,906	33,461	524,201,624
18,549	37,115	234,883,630	101,658	205,216	2,976,325,040
5,801	11,909	74,346,700	35,479	76,930	1,132,672,204
12,500	25,862	168,923,960	72,267	148,120	2,124,565,790
6,824	14,521	98,675,880	41,596	87,687	1,263,498,747
6,377	14,133	97,803,140	41,732	96,457	1,374,761,240
14,024	29,222	193,778,900	84,304	178,412	2,439,597,449
19,659	42,052	273,131,990	129,819	270,309	3,768,497,968
9,494	21,134	146,115,290	64,660	151,259	2,146,312,041
6,442	13,795	101,396,920	40,663	84,758	1,204,631,956
12,784	29,119	194,255,860	81,688	182,728	2,644,683,740
2,469	4,604	33,641,380	18,479	40,716	638,270,079
264	515	3,837,510	1,497	3,074	46,611,850
617	1,031	8,123,890	3,390	6,007	100,981,020
205	350	2,728,510	1,706	3,505	50,071,940
86	191	1,700,260	1,384	3,132	52,248,940
514	1,129	8,097,010	3,573	6,524	107,751,260
144	240	1,538,860	1,121	1,880	33,228,360
544	1,084	8,639,720	3,193	6,717	112,367,500
525	1,102	9,443,510	3,608	9,044	158,539,830
560	1,214	7,940,270	3,446	6,308	98,370,980
2,371	3,929	26,703,640	12,784	19,899	300,307,488
449	846	7,308,660	3,422	7,051	139,127,075
13,909	30,922	216,796,340	102,728	234,131	3,538,846,530
553,277	1,175,838	7,818,866,441	3,456,345	7,455,401	106,747,876,559
2,112	3,817	24,120,440	8,137	13,383	165,751,190
555,389	1,179,655	7,842,986,881	3,464,482	7,468,784	106,913,627,749

第6表 保険者別療養諸費給付状況

区分 保険者名	療 養 の 給 付 等							
	調剤		食事療養		訪問看護		療養の給付等合計	
	件数	費用額	件数(再掲)	費用額	件数	費用額	件数	費用額
平成22年度累計	1,792,392	17,295,114,617	107,642	3,589,681,657	3,899	273,629,209	5,301,682	122,559,268,471
平成23年度累計	1,821,805	18,446,385,520	105,971	3,564,130,559	4,103	298,384,300	5,345,673	124,705,010,115
平成24年度累計	1,804,768	18,611,605,667	105,299	3,546,448,064	4,290	347,085,110	5,265,420	126,738,756,208
平成25年度累計	1,802,517	19,621,774,852	104,696	3,487,721,712	5,078	403,096,934	5,273,464	128,461,131,347
平成26年度累計	1,819,572	19,923,427,915	104,417	3,479,646,595	5,420	451,491,070	5,289,474	130,768,193,329
1 那 覇 市	404,292	4,311,103,090	22,405	749,666,171	1,090	86,843,960	1,162,222	28,487,514,229
3 う る ま 市	172,174	1,875,036,693	9,487	317,146,273	260	33,751,080	475,318	11,953,747,459
4 沖 縄 市	171,198	1,856,038,873	9,352	290,480,104	269	25,830,540	499,633	11,954,153,972
5 宜 野 湾 市	108,380	1,222,277,964	6,122	197,276,341	333	38,764,550	327,970	8,123,248,334
6 宮 古 島 市	47,489	613,971,003	3,772	109,878,184	477	42,594,870	196,545	4,763,924,639
7 石 垣 市	64,225	715,815,500	3,061	78,170,208	327	25,793,940	188,179	4,184,754,002
8 浦 添 市	143,114	1,481,122,514	7,302	245,324,930	330	32,602,800	405,761	9,489,788,112
9 名 護 市	81,470	947,658,581	4,934	174,409,027	182	16,086,270	222,756	5,701,500,763
10 糸 満 市	73,355	820,226,456	5,251	197,805,561	512	18,071,020	207,638	5,826,384,060
11 国 頭 村	8,593	99,110,170	546	19,437,148	12	131,450	22,741	623,014,811
12 大 宜 味 村	6,202	74,588,700	431	16,324,108	2	60,020	16,086	414,674,658
13 東 村	2,550	29,363,690	176	5,964,100	3	468,980	8,046	212,412,260
14 今 帰 仁 村	14,858	165,641,570	1,095	40,554,618	19	2,060,000	42,263	1,205,599,608
15 本 部 町	22,455	252,984,121	1,295	45,032,048	61	3,854,820	59,062	1,529,644,756
16 恩 納 村	15,599	177,597,230	960	35,378,010	26	3,112,470	42,397	1,097,437,548
17 宜 野 座 村	9,939	121,790,680	460	15,510,364	10	402,270	25,944	666,947,219
18 金 武 町	20,308	229,252,100	1,302	53,149,122	10	1,269,420	53,805	1,453,443,190
19 伊 江 村	10,135	124,936,750	550	19,457,578	0	0	26,041	668,595,952
23 読 谷 村	56,259	627,023,240	2,564	89,292,360	121	16,785,200	158,038	3,709,425,840
24 嘉 手 納 町	19,100	214,379,130	1,140	41,072,802	82	10,198,490	54,661	1,398,322,626
25 北 谷 町	35,604	389,701,050	1,964	62,609,396	88	6,117,420	107,959	2,582,993,656
26 北 中 城 村	20,197	218,804,775	1,282	43,077,571	27	2,098,700	61,820	1,527,479,793
27 中 城 村	22,942	249,583,581	1,382	51,010,838	81	8,467,650	64,755	1,683,823,309
28 西 原 町	49,667	506,526,000	2,411	78,685,352	125	19,807,410	134,096	3,044,616,211
29 豊 見 城 市	70,674	738,142,680	3,331	104,913,121	279	15,086,540	200,772	4,626,640,309
30 八 重 瀬 町	30,847	324,481,408	2,199	78,594,477	236	7,747,470	95,743	2,557,135,396
35 与 那 原 町	23,200	247,014,200	1,170	36,079,914	102	10,091,370	63,965	1,497,817,440
37 南 風 原 町	36,813	397,302,510	2,661	90,973,660	116	9,226,430	118,617	3,142,186,340
38 久 米 島 町	10,463	141,722,070	788	25,750,518	9	83,550	28,951	805,826,217
40 渡 嘉 敷 村	401	5,443,530	47	1,856,806	0	0	1,898	53,912,186
41 座 間 味 村	625	7,689,510	89	2,248,108	0	0	4,015	110,918,638
42 粟 国 村	554	6,344,740	76	2,381,954	0	0	2,260	58,798,634
43 渡 名 喜 村	303	3,180,550	72	2,709,770	0	0	1,687	58,139,260
44 南 大 東 村	557	5,431,170	95	3,025,430	4	55,600	4,134	116,263,460
45 北 大 東 村	138	1,275,970	38	719,344	0	0	1,259	35,223,674
46 伊 平 屋 村	768	8,024,110	129	5,050,108	0	0	3,961	125,441,718
47 伊 是 名 村	753	7,429,050	201	7,814,604	4	68,760	4,365	173,852,244
52 多 良 間 村	421	5,587,580	104	3,214,708	0	0	3,867	107,173,268
53 竹 富 町	3,493	43,421,520	266	5,201,004	34	1,336,730	16,311	350,266,742
54 与 那 国 町	759	14,561,920	151	4,934,330	0	0	4,181	158,623,325
55 南 城 市	55,002	593,358,906	3,627	125,060,405	177	11,374,050	157,907	4,268,639,891
市 町 村 計	1,815,876	19,874,944,885	104,288	3,477,240,475	5,408	450,243,830	5,277,629	130,550,305,749
301 医 師 国 保 県 計	3,696	48,483,030	129	2,406,120	12	1,247,240	11,845	217,887,580
県 計	1,819,572	19,923,427,915	104,417	3,479,646,595	5,420	451,491,070	5,289,474	130,768,193,329

一般被保険者分(全体)

(単位:円 市町村:3月～2月ベース 組合:4月～3月ベース)

食事療養		療養費小計 (診療費+その他)		移送費		療養費等合計		療養諸費合計	
件数	費用額	件数	費用額	件数	費用額	件数	費用額	件数	費用額
23	-	115,498	848,298,676	3	136,550	115,524	848,435,226	5,417,206	123,407,703,697
63	-	127,349	908,322,703	8	504,487	127,420	908,827,190	5,473,093	125,613,837,305
204	-	137,233	971,944,277	6	196,180	137,443	972,140,457	5,402,863	127,710,896,665
95	-	142,225	1,018,698,606	7	238,851	142,327	1,018,937,457	5,415,791	129,480,068,804
256	-	143,026	1,060,470,796	14	1,066,096	143,296	1,061,536,892	5,432,770	131,829,730,221
0	-	37,398	288,749,869	4	496,438	37,402	289,246,307	1,199,624	28,776,760,536
0	-	11,720	78,278,113	0	0	11,720	78,278,113	487,038	12,032,025,572
0	-	14,107	101,659,887	1	27,190	14,108	101,687,077	513,741	12,055,841,049
18	-	9,356	74,756,702	0	0	9,374	74,756,702	337,344	8,198,005,036
3	-	5,677	40,199,701	3	85,000	5,683	40,284,701	202,228	4,804,209,340
26	-	6,619	53,028,411	3	111,600	6,648	53,140,011	194,827	4,237,894,013
84	-	9,761	68,302,411	0	0	9,845	68,302,411	415,606	9,558,090,523
0	-	4,663	34,792,872	0	0	4,663	34,792,872	227,419	5,736,293,635
7	-	5,238	35,539,185	1	57,580	5,246	35,596,765	212,884	5,861,980,825
1	-	204	1,678,140	0	0	205	1,678,140	22,946	624,692,951
0	-	180	1,216,220	0	0	180	1,216,220	16,266	415,890,878
11	-	83	1,089,761	0	0	94	1,089,761	8,140	213,502,021
2	-	553	3,224,681	0	0	555	3,224,681	42,818	1,208,824,289
0	-	803	4,962,117	0	0	803	4,962,117	59,865	1,534,606,873
0	-	984	6,637,013	0	0	984	6,637,013	43,381	1,104,074,561
0	-	710	5,037,635	0	0	710	5,037,635	26,654	671,984,854
0	-	1,665	10,341,138	0	0	1,665	10,341,138	55,470	1,463,784,328
0	-	231	3,877,574	0	0	231	3,877,574	26,272	672,473,526
0	-	3,931	28,698,459	0	0	3,931	28,698,459	161,969	3,738,124,299
0	-	1,307	9,964,982	1	61,078	1,308	10,026,060	55,969	1,408,348,686
24	-	3,232	20,791,074	1	227,210	3,257	21,018,284	111,216	2,604,011,940
0	-	2,086	17,819,934	0	0	2,086	17,819,934	63,906	1,545,299,727
0	-	1,544	9,888,145	0	0	1,544	9,888,145	66,299	1,693,711,454
68	-	2,916	21,604,865	0	0	2,984	21,604,865	137,080	3,066,221,076
7	-	5,499	43,405,630	0	0	5,506	43,405,630	206,278	4,670,045,939
0	-	2,659	20,858,106	0	0	2,659	20,858,106	98,402	2,577,993,502
0	-	1,828	13,371,490	0	0	1,828	13,371,490	65,793	1,511,188,930
0	-	3,074	24,453,899	0	0	3,074	24,453,899	121,691	3,166,640,239
0	-	251	3,497,960	0	0	251	3,497,960	29,202	809,324,177
0	-	36	553,873	0	0	36	553,873	1,934	54,466,059
0	-	118	552,402	0	0	118	552,402	4,133	111,471,040
0	-	39	147,226	0	0	39	147,226	2,299	58,945,860
5	-	15	46,578	0	0	20	46,578	1,707	58,185,838
0	-	34	372,527	0	0	34	372,527	4,168	116,635,987
0	-	25	262,843	0	0	25	262,843	1,284	35,486,517
0	-	45	247,823	0	0	45	247,823	4,006	125,689,541
0	-	63	429,882	0	0	63	429,882	4,428	174,282,126
0	-	118	516,366	0	0	118	516,366	3,985	107,689,634
0	-	270	1,799,629	0	0	270	1,799,629	16,581	352,066,371
0	-	90	612,910	0	0	90	612,910	4,271	159,236,235
0	-	3,647	25,999,098	0	0	3,647	25,999,098	161,554	4,294,638,989
256	-	142,779	1,059,267,131	14	1,066,096	143,049	1,060,333,227	5,420,678	131,610,638,976
0	-	247	1,203,665	0	0	247	1,203,665	12,092	219,091,245
256	-	143,026	1,060,470,796	14	1,066,096	143,296	1,061,536,892	5,432,770	131,829,730,221

第6表 保険者別療養諸費給付状況

区分 保険者名	療養の給付等 (診療費)					
	入院			入院外		
	件数	日数	費用額	件数	日数	費用額
平成22年度累計	39,745	667,153	20,531,028,759	1,091,447	1,766,771	15,101,975,229
平成23年度累計	37,976	642,580	20,111,288,327	1,053,373	1,684,876	15,017,084,889
平成24年度累計	37,886	638,436	20,750,003,554	1,045,449	1,665,501	15,318,805,218
平成25年度累計	39,846	660,650	21,880,222,265	1,079,059	1,719,030	16,436,135,763
平成26年度累計	39,835	660,285	22,446,217,864	1,093,117	1,739,159	17,190,006,009
1 那覇市	9,192	151,731	5,185,941,250	258,921	423,040	3,860,459,090
3 うるま市	3,140	53,323	1,810,947,240	84,654	136,323	1,450,161,542
4 沖縄市	3,012	47,974	1,653,992,805	86,284	137,955	1,494,584,252
5 宜野湾市	2,263	36,526	1,360,592,189	67,669	112,517	1,126,757,892
6 宮古島市	1,574	22,189	848,194,770	51,469	76,729	740,988,150
7 石垣市	1,139	15,313	643,345,863	37,199	58,196	603,145,142
8 浦添市	2,680	43,253	1,615,380,920	84,837	135,375	1,283,572,000
9 名護市	2,079	36,804	1,077,906,090	47,210	72,543	691,521,760
10 糸満市	2,192	42,796	1,148,172,198	41,286	66,219	702,222,798
11 国頭村	146	2,162	87,838,193	5,202	7,602	66,858,570
12 大宜味村	200	4,107	94,721,160	3,691	5,590	41,231,070
13 東村	52	600	23,114,230	1,759	2,730	34,859,690
14 今帰仁村	520	10,501	296,898,930	8,765	12,979	127,389,830
15 本部町	468	8,462	269,473,890	12,052	18,633	188,029,980
16 恩納村	313	5,823	178,626,600	7,143	10,908	107,910,310
17 宜野座村	175	2,957	107,545,580	4,817	7,953	85,589,910
18 金武町	389	7,352	193,646,130	11,070	17,780	163,517,940
19 伊江村	187	3,285	117,288,400	4,517	7,012	67,201,550
23 読谷村	992	16,942	569,179,020	27,648	42,675	447,969,190
24 嘉手納町	489	9,751	285,526,350	10,131	15,705	173,158,510
25 北谷町	679	10,451	390,754,830	20,331	30,947	307,425,330
26 北中城村	497	8,567	293,686,010	12,710	19,385	203,111,600
27 中城村	462	7,830	236,231,320	12,136	19,745	203,093,367
28 西原町	1,003	15,948	570,646,180	29,968	46,982	408,595,380
29 豊見城市	1,244	17,732	707,207,284	44,554	70,921	684,570,010
30 八重瀬町	910	16,016	484,793,440	21,156	35,443	397,838,210
35 与那原町	488	7,938	288,255,742	13,669	21,446	217,904,050
37 南風原町	1,102	18,660	611,065,100	25,927	41,719	444,126,860
38 久米島町	260	3,764	142,117,160	5,572	8,317	78,865,320
40 渡嘉敷村	6	78	4,304,880	385	499	4,398,790
41 座間味村	26	292	28,875,360	811	1,146	11,929,830
42 粟国村	51	877	18,627,270	582	756	7,219,920
43 渡名喜村	27	502	14,512,240	622	775	7,935,930
44 南大東村	30	321	23,660,790	991	1,255	15,361,740
45 北大東村	23	305	13,442,530	405	559	5,697,480
46 伊平屋村	38	648	19,039,910	951	1,178	12,801,850
47 伊是名村	51	814	35,900,090	1,179	1,513	13,945,100
52 多良間村	31	354	22,470,960	1,188	1,427	20,330,980
53 竹富町	95	1,039	64,569,730	3,287	4,237	51,461,040
54 与那国町	60	898	37,414,980	957	1,334	16,112,170
55 南城市	1,503	24,962	843,134,120	38,016	59,104	602,669,476
市町村計	39,788	659,847	22,419,041,734	1,091,721	1,737,152	17,172,523,609
301 医師国保	47	438	27,176,130	1,396	2,007	17,482,400
県計	39,835	660,285	22,446,217,864	1,093,117	1,739,159	17,190,006,009

一般被保険者分（前期高齢者分再掲）

（単位：円 市町村：3月～2月ベース 組合：4月～3月ベース）

療 養 の 給 付 等			（ 診 療 費 ）		
件 数	日 数	費 用 額	件 数	日 数	費 用 額
139,826	334,980	2,173,753,740	1,271,018	2,768,904	37,806,757,728
141,245	332,690	2,164,266,150	1,232,594	2,660,146	37,292,639,366
142,952	331,254	2,184,413,787	1,226,287	2,635,191	38,253,222,559
156,512	354,970	2,351,999,340	1,275,417	2,734,650	40,668,357,368
167,390	367,279	2,468,768,512	1,300,342	2,766,723	42,104,992,385
41,914	90,278	606,233,820	310,027	665,049	9,652,634,160
12,591	27,620	189,237,010	100,385	217,266	3,450,345,792
15,136	31,741	213,076,538	104,432	217,670	3,361,653,595
11,049	25,239	168,951,430	80,981	174,282	2,656,301,511
6,618	15,976	102,226,270	59,661	114,894	1,691,409,190
4,414	10,114	68,991,100	42,752	83,623	1,315,482,105
13,894	30,709	193,746,300	101,411	209,337	3,092,699,220
7,296	15,717	111,631,810	56,585	125,064	1,881,059,660
5,119	11,304	74,655,284	48,597	120,319	1,925,050,280
674	1,541	10,395,250	6,022	11,305	165,092,013
560	1,348	9,701,100	4,451	11,045	145,653,330
116	242	1,648,320	1,927	3,572	59,622,240
1,281	2,975	22,402,740	10,566	26,455	446,691,500
1,528	3,327	24,177,510	14,048	30,422	481,681,380
1,069	2,270	16,272,980	8,525	19,001	302,809,890
711	1,807	11,816,450	5,703	12,717	204,951,940
1,405	3,410	22,508,540	12,864	28,542	379,672,610
528	1,065	9,310,450	5,232	11,362	193,800,400
4,826	9,877	65,959,230	33,466	69,494	1,083,107,440
1,633	3,470	21,327,270	12,253	28,926	480,012,130
3,353	7,240	48,053,230	24,363	48,638	746,233,390
2,274	4,966	32,704,510	15,481	32,918	529,502,120
1,663	3,878	28,341,680	14,261	31,453	467,666,367
4,953	10,570	69,699,250	35,924	73,500	1,048,940,810
6,511	14,360	92,684,920	52,309	103,013	1,484,462,214
2,957	6,708	44,660,620	25,023	58,167	927,292,270
2,102	4,540	33,901,180	16,259	33,924	540,060,972
3,930	9,268	61,702,450	30,959	69,647	1,116,894,410
759	1,464	11,035,890	6,591	13,545	232,018,370
61	139	922,020	452	716	9,625,690
85	144	1,256,560	922	1,582	42,061,750
46	85	643,650	679	1,718	26,490,840
39	106	1,038,920	688	1,383	23,487,090
90	211	1,574,100	1,111	1,787	40,596,630
55	86	542,400	483	950	19,682,410
149	307	2,595,000	1,138	2,133	34,436,760
185	357	3,166,370	1,415	2,684	53,011,560
190	453	2,964,220	1,409	2,234	45,766,160
404	732	5,503,370	3,786	6,008	121,534,140
88	160	1,292,130	1,105	2,392	54,819,280
4,737	10,716	75,275,470	44,256	94,782	1,521,079,066
166,993	366,520	2,463,827,342	1,298,502	2,763,519	42,055,392,685
397	759	4,941,170	1,840	3,204	49,599,700
167,390	367,279	2,468,768,512	1,300,342	2,766,723	42,104,992,385

第6表 保険者別療養諸費給付状況

区分 保険者名	療 養 の 給 付 等							
	調剤		食事療養		訪問看護		療養の給付等合計	
	件数	費用額	件数(再掲)	費用額	件数	費用額	件数	費用額
平成22年度累計	703,383	7,461,446,945	38,347	1,238,690,185	803	58,024,075	1,975,204	46,564,918,933
平成23年度累計	684,175	7,619,273,587	36,421	1,185,044,740	777	58,508,850	1,917,546	46,155,466,543
平成24年度累計	686,591	7,715,653,741	36,673	1,187,738,564	779	68,197,000	1,913,657	47,224,811,864
平成25年度累計	704,756	8,337,213,111	38,347	1,230,508,280	1,012	82,002,650	1,981,185	50,318,081,409
平成26年度累計	725,017	8,487,509,891	38,629	1,228,924,672	1,240	108,888,890	2,026,599	51,930,315,838
1 那 覇 市	175,465	1,946,857,150	8,928	279,274,722	210	16,247,970	485,702	11,895,014,002
3 う る ま 市	60,151	733,554,810	3,014	99,168,204	43	6,779,710	160,579	4,289,848,516
4 沖 縄 市	58,031	696,803,622	2,921	90,566,996	73	7,321,390	162,536	4,156,345,603
5 宜 野 湾 市	41,987	497,408,230	2,210	67,817,948	94	10,123,470	123,062	3,231,651,159
6 宮 古 島 市	21,451	267,987,750	1,511	39,619,640	44	3,878,170	81,156	2,002,894,750
7 石 垣 市	24,533	299,260,080	1,105	28,245,830	45	2,074,420	67,330	1,645,062,435
8 浦 添 市	57,899	580,287,810	2,571	79,723,472	89	9,244,360	159,399	3,761,954,862
9 名 護 市	35,325	460,561,470	2,040	70,051,250	42	3,221,270	91,952	2,414,893,650
10 糸 満 市	27,759	338,614,016	2,148	80,946,164	141	5,174,450	76,497	2,349,784,910
11 国 頭 村	4,018	50,385,840	145	4,033,742	0	0	10,040	219,511,595
12 大 宜 味 村	3,001	36,466,820	199	7,997,314	0	0	7,452	190,117,464
13 東 村	985	10,729,880	50	1,133,668	0	0	2,912	71,485,788
14 今 帰 仁 村	6,020	73,668,310	505	20,191,650	10	2,532,660	16,596	543,084,120
15 本 部 町	9,494	117,935,900	462	15,974,450	0	0	23,542	615,591,730
16 恩 納 村	5,541	73,721,890	308	11,330,166	5	393,080	14,071	388,255,026
17 宜 野 座 村	3,704	47,378,370	169	5,626,476	10	402,270	9,417	258,359,056
18 金 武 町	8,472	100,122,650	372	14,325,666	0	0	21,336	494,120,926
19 伊 江 村	3,639	52,069,570	168	5,724,104	0	0	8,871	251,594,074
23 読 谷 村	19,274	245,956,540	951	32,075,836	32	3,521,740	52,772	1,364,661,556
24 嘉 手 納 町	6,712	90,135,200	464	18,526,556	46	5,506,000	19,011	594,179,886
25 北 谷 町	12,954	154,352,680	646	20,201,762	31	1,963,180	37,348	922,751,012
26 北 中 城 村	7,817	91,896,010	488	16,161,842	12	1,031,880	23,310	638,591,852
27 中 城 村	8,474	98,614,321	449	14,476,960	36	3,656,240	22,771	584,413,888
28 西 原 町	22,507	235,328,610	975	29,184,146	25	10,493,940	58,456	1,323,947,506
29 豊 見 城 市	30,016	347,918,150	1,207	31,646,804	25	578,670	82,350	1,864,605,838
30 八 重 瀬 町	11,639	133,850,100	890	29,714,116	91	3,336,410	36,753	1,094,192,896
35 与 那 原 町	10,027	123,446,670	474	14,733,670	59	7,265,010	26,345	685,506,322
37 南 風 原 町	14,624	169,516,640	1,073	35,402,676	12	333,190	45,595	1,322,146,916
38 久 米 島 町	3,907	54,552,180	255	6,914,400	9	83,550	10,507	293,568,500
40 渡 嘉 敷 村	146	2,184,130	5	86,796	0	0	598	11,896,616
41 座 間 味 村	169	2,674,130	24	481,540	0	0	1,091	45,217,420
42 粟 国 村	250	3,541,300	48	1,657,950	0	0	929	31,690,090
43 渡 名 喜 村	175	1,655,010	27	905,142	0	0	863	26,047,242
44 南 大 東 村	168	1,521,490	29	577,778	0	0	1,279	42,695,898
45 北 大 東 村	67	906,630	23	574,800	0	0	550	21,163,840
46 伊 平 屋 村	289	3,028,360	36	1,251,444	0	0	1,427	38,716,564
47 伊 是 名 村	322	3,957,130	50	1,530,660	0	0	1,737	58,499,350
52 多 良 間 村	190	4,166,680	31	600,632	0	0	1,599	50,533,472
53 竹 富 町	1,319	18,450,680	86	1,744,932	5	196,730	5,110	141,926,482
54 与 那 国 町	256	5,869,840	59	1,719,260	0	0	1,361	62,408,380
55 南 城 市	25,355	295,694,492	1,467	46,256,602	51	3,529,130	69,662	1,866,559,290
市 町 村 計	724,132	8,473,031,141	38,583	1,228,177,766	1,240	108,888,890	2,023,874	51,865,490,482
301 医 師 国 保 県 計	885	14,478,750	46	746,906	0	0	2,725	64,825,356
県 計	725,017	8,487,509,891	38,629	1,228,924,672	1,240	108,888,890	2,026,599	51,930,315,838

一般被保険者分(前期高齢者分再掲)

(単位:円 市町村:3月～2月ベース 組合:4月～3月ベース)

食事療養		療養費小計 (診療費+その他)		移送費		療養費等合計		療養諸費合計	
件数	費用額	件数	費用額	件数	費用額	件数	費用額	件数	費用額
4	-	24,609	236,455,906	1	0	24,614	236,455,906	1,999,818	46,801,374,839
8	-	24,152	236,948,872	0	0	24,160	236,948,872	1,941,706	46,392,415,415
22	-	26,686	244,381,071	0	0	26,708	244,381,071	1,940,365	47,469,192,935
27	-	29,772	276,962,047	1	14,300	29,800	276,976,347	2,010,985	50,595,057,756
81	-	30,295	285,153,215	2	31,700	30,378	285,184,915	2,056,977	52,215,500,753
0	-	2,117	49,529,531	0	0	2,117	49,529,531	487,819	11,944,543,533
0	-	3,239	25,806,389	0	0	3,239	25,806,389	163,818	4,315,654,905
0	-	3,472	28,789,762	0	0	3,472	28,789,762	166,008	4,185,135,365
6	-	2,279	21,112,289	0	0	2,285	21,112,289	125,347	3,252,763,448
0	-	1,520	11,231,380	1	19,400	1,521	11,250,780	82,677	2,014,145,530
0	-	1,545	14,637,963	1	12,300	1,546	14,650,263	68,876	1,659,712,698
27	-	2,555	20,741,989	0	0	2,582	20,741,989	161,981	3,782,696,851
0	-	1,515	13,746,417	0	0	1,515	13,746,417	93,467	2,428,640,067
2	-	1,323	10,480,740	0	0	1,325	10,480,740	77,822	2,360,265,650
0	-	41	187,467	0	0	41	187,467	10,081	219,699,062
0	-	98	736,879	0	0	98	736,879	7,550	190,854,343
5	-	6	96,684	0	0	11	96,684	2,923	71,582,472
2	-	131	1,005,516	0	0	133	1,005,516	16,729	544,089,636
0	-	239	1,831,907	0	0	239	1,831,907	23,781	617,423,637
0	-	199	1,377,187	0	0	199	1,377,187	14,270	389,632,213
0	-	198	1,280,183	0	0	198	1,280,183	9,615	259,639,239
0	-	617	4,119,421	0	0	617	4,119,421	21,953	498,240,347
0	-	49	1,095,958	0	0	49	1,095,958	8,920	252,690,032
0	-	705	5,346,502	0	0	705	5,346,502	53,477	1,370,008,058
0	-	331	2,795,621	0	0	331	2,795,621	19,342	596,975,507
2	-	1,037	7,815,187	0	0	1,039	7,815,187	38,387	930,566,199
0	-	598	4,382,047	0	0	598	4,382,047	23,908	642,973,899
0	-	348	2,624,534	0	0	348	2,624,534	23,119	587,038,422
30	-	871	8,970,551	0	0	901	8,970,551	59,357	1,332,918,057
2	-	1,726	14,769,715	0	0	1,728	14,769,715	84,078	1,879,375,553
0	-	866	6,560,432	0	0	866	6,560,432	37,619	1,100,753,328
0	-	469	4,198,350	0	0	469	4,198,350	26,814	689,704,672
0	-	809	7,714,991	0	0	809	7,714,991	46,404	1,329,861,907
0	-	78	1,609,766	0	0	78	1,609,766	10,585	295,178,266
0	-	14	49,570	0	0	14	49,570	612	11,946,186
0	-	3	10,385	0	0	3	10,385	1,094	45,227,805
5	-	1	3,180	0	0	6	3,180	935	31,693,270
0	-	15	46,578	0	0	15	46,578	878	26,093,820
0	-	14	59,954	0	0	14	59,954	1,293	42,755,852
0	-	1	40,662	0	0	1	40,662	551	21,204,502
0	-	17	99,139	0	0	17	99,139	1,444	38,815,703
0	-	18	59,460	0	0	18	59,460	1,755	58,558,810
0	-	39	130,763	0	0	39	130,763	1,638	50,664,235
0	-	54	267,916	0	0	54	267,916	5,164	142,194,398
0	-	8	66,242	0	0	8	66,242	1,369	62,474,622
0	-	1,098	9,497,676	0	0	1,098	9,497,676	70,760	1,876,056,966
81	-	30,263	284,926,883	2	31,700	30,346	284,958,583	2,054,220	52,150,449,065
0	-	32	226,332	0	0	32	226,332	2,757	65,051,688
81	-	30,295	285,153,215	2	31,700	30,378	285,184,915	2,056,977	52,215,500,753

第6表 保険者別療養諸費給付状況

区分 保険者名	療養の給付等 (診療費)					
	入院			入院外		
	件数	日数	費用額	件数	日数	費用額
平成22年度累計	21,035	341,035	10,916,803,940	574,695	947,516	7,814,563,959
平成23年度累計	20,618	340,105	10,913,838,276	574,295	938,517	7,940,275,509
平成24年度累計	20,920	346,152	11,486,845,804	572,505	922,616	8,032,844,439
平成25年度累計	21,129	349,959	11,805,727,550	571,251	920,281	8,328,607,141
平成26年度累計	20,710	343,250	11,687,492,029	559,334	898,118	8,335,981,437
1 那覇市	4,475	71,196	2,487,898,855	134,832	221,946	1,869,055,749
3 うるま市	1,486	25,226	846,717,880	41,861	67,920	672,669,022
4 沖縄市	1,516	24,143	865,874,175	42,130	67,430	662,609,716
5 宜野湾市	1,153	18,442	707,194,289	33,343	57,013	531,433,092
6 宮古島市	933	14,175	499,782,940	27,510	41,655	381,094,900
7 石垣市	655	9,243	375,293,343	20,013	32,074	319,072,222
8 浦添市	1,466	24,240	892,122,540	43,792	71,030	636,465,920
9 名護市	1,085	19,218	551,746,710	24,733	38,038	341,120,380
10 糸満市	1,199	23,517	634,061,718	21,414	33,137	328,898,852
11 国頭村	52	771	32,248,420	2,447	3,391	26,351,930
12 大宜味村	111	2,375	54,209,530	1,939	3,024	22,786,970
13 東村	21	277	10,495,990	930	1,362	15,276,100
14 今帰仁村	258	5,444	164,374,730	4,469	6,646	59,796,830
15 本部町	259	4,827	131,114,730	5,965	9,214	96,337,920
16 恩納村	170	3,220	104,426,600	3,536	5,671	58,737,390
17 宜野座村	67	998	41,161,400	2,266	3,767	36,636,100
18 金武町	253	5,301	130,478,830	5,856	9,832	91,260,080
19 伊江村	110	2,239	66,418,030	2,460	3,727	36,457,090
23 読谷村	555	9,632	298,448,000	13,867	21,866	213,192,290
24 嘉手納町	285	6,290	166,344,710	4,365	6,648	70,137,440
25 北谷町	314	5,083	163,471,390	9,394	14,299	135,148,080
26 北中城村	257	4,733	154,944,540	6,225	9,427	90,943,770
27 中城村	208	3,083	101,809,820	6,163	10,003	90,462,550
28 西原町	520	8,079	298,948,820	15,347	25,100	222,446,350
29 豊見城市	668	8,856	388,709,797	22,719	37,228	335,607,140
30 八重瀬町	583	10,585	314,214,240	11,554	18,741	206,252,140
35 与那原町	229	3,281	136,086,282	7,122	11,637	114,392,770
37 南風原町	563	9,195	313,799,270	13,028	21,078	202,283,190
38 久米島町	102	934	62,248,710	2,874	4,257	39,822,720
40 渡嘉敷村	3	36	1,742,040	123	161	1,276,520
41 座間味村	19	220	23,689,990	374	509	4,926,960
42 粟国村	20	361	6,567,900	267	350	3,309,900
43 渡名喜村	22	461	12,267,490	362	448	4,914,610
44 南大東村	18	228	19,513,980	506	643	8,362,260
45 北大東村	11	113	6,025,390	192	248	2,517,660
46 伊平屋村	31	491	13,751,130	527	665	7,785,500
47 伊是名村	29	376	27,526,550	596	827	7,877,080
52 多良間村	17	197	12,024,510	626	766	13,190,790
53 竹富町	47	496	29,162,520	1,681	2,203	27,250,290
54 与那国町	25	457	10,882,470	418	588	7,513,130
55 南城市	908	15,141	527,141,080	21,325	33,259	338,009,384
市町村計	20,703	343,180	11,684,941,339	559,151	897,828	8,333,682,787
301 医師国保	7	70	2,550,690	183	290	2,298,650
県計	20,710	343,250	11,687,492,029	559,334	898,118	8,335,981,437

一般被保険者分（70歳以上一般分再掲）

（単位：円 市町村：3月～2月ベース 組合：4月～3月ベース）

療 養 の 給 付 等			（ 診 療 費 ）		
歯 科			計		
件 数	日 数	費 用 額	件 数	日 数	費 用 額
66,496	156,950	1,068,524,340	662,226	1,445,501	19,799,892,239
70,571	168,072	1,113,191,030	665,484	1,446,694	19,967,304,815
72,418	169,991	1,140,143,719	665,843	1,438,759	20,659,833,962
76,770	175,635	1,178,702,340	669,150	1,445,875	21,313,037,031
78,966	174,494	1,207,284,842	659,010	1,415,862	21,230,758,308
20,004	43,673	305,704,210	159,311	336,815	4,662,658,814
5,862	12,777	88,102,260	49,209	105,923	1,607,489,162
6,945	14,649	102,138,788	50,591	106,222	1,630,622,679
5,157	11,957	85,079,250	39,653	87,412	1,323,706,631
3,303	8,209	52,634,510	31,746	64,039	933,512,350
2,123	4,874	34,571,760	22,791	46,191	728,937,325
6,720	14,697	94,529,640	51,978	109,967	1,623,118,100
3,532	7,487	52,932,930	29,350	64,743	945,800,020
2,424	5,394	35,735,294	25,037	62,048	998,695,864
306	701	4,963,610	2,805	4,863	63,563,960
290	712	5,306,140	2,340	6,111	82,302,640
66	142	982,870	1,017	1,781	26,754,960
582	1,443	12,694,240	5,309	13,533	236,865,800
660	1,505	11,546,190	6,884	15,546	238,998,840
529	1,085	7,942,640	4,235	9,976	171,106,630
300	720	5,141,730	2,633	5,485	82,939,230
718	1,732	11,802,920	6,827	16,865	233,541,830
295	583	5,323,210	2,865	6,549	108,198,330
2,207	4,556	31,464,960	16,629	36,054	543,105,250
680	1,449	8,879,080	5,330	14,387	245,361,230
1,392	2,950	21,307,500	11,100	22,332	319,926,970
987	2,239	14,602,810	7,469	16,399	260,491,120
732	1,700	13,003,410	7,103	14,786	205,275,780
2,330	5,039	34,687,600	18,197	38,218	556,082,770
3,056	6,929	45,026,210	26,443	53,013	769,343,147
1,446	3,315	22,974,500	13,583	32,641	543,440,880
1,017	2,106	16,170,740	8,368	17,024	266,649,792
1,814	4,218	27,026,900	15,405	34,491	543,109,360
329	644	4,475,290	3,305	5,835	106,546,720
20	51	362,620	146	248	3,381,180
39	73	660,770	432	802	29,277,720
20	40	336,330	307	751	10,214,130
18	56	613,280	402	965	17,795,380
64	148	1,150,210	588	1,019	29,026,450
30	47	329,410	233	408	8,872,460
72	149	1,147,650	630	1,305	22,684,280
75	151	1,430,970	700	1,354	36,834,600
109	254	1,551,930	752	1,217	26,767,230
178	351	2,618,500	1,906	3,050	59,031,310
29	61	556,860	472	1,106	18,952,460
2,481	5,577	39,445,360	24,714	53,977	904,595,824
78,941	174,443	1,206,955,082	658,795	1,415,451	21,225,579,208
25	51	329,760	215	411	5,179,100
78,966	174,494	1,207,284,842	659,010	1,415,862	21,230,758,308

第6表 保険者別療養諸費給付状況

区分 保険者名	療 養 の 給 付 等							
	調剤		食事療養		訪問看護		療養の給付等合計	
	件数	費用額	件数(再掲)	費用額	件数	費用額	件数	費用額
平成22年度累計	372,887	4,037,558,278	20,351	632,362,215	388	27,579,300	1,035,501	24,497,392,032
平成23年度累計	379,214	4,299,986,707	19,896	629,707,366	397	26,469,200	1,045,095	24,923,468,088
平成24年度累計	379,119	4,313,628,788	20,294	645,598,949	408	30,750,550	1,045,370	25,649,812,249
平成25年度累計	376,075	4,480,729,752	20,563	652,160,764	470	37,158,600	1,045,695	26,483,086,147
平成26年度累計	374,589	4,414,339,852	20,135	641,455,079	457	42,913,790	1,034,056	26,329,467,029
1 那 覇 市	92,444	1,020,172,796	4,361	131,258,730	88	6,602,620	251,843	5,820,692,960
3 う る ま 市	29,790	364,992,380	1,430	46,972,484	4	347,120	79,003	2,019,801,146
4 沖 縄 市	28,357	341,931,822	1,478	45,666,212	29	3,828,410	78,977	2,022,049,123
5 宜 野 湾 市	20,840	247,232,530	1,125	34,470,886	55	3,802,470	60,548	1,609,212,517
6 宮 古 島 市	11,709	147,608,940	897	25,729,546	0	0	43,455	1,106,850,836
7 石 垣 市	13,527	169,582,760	641	17,286,008	17	700,930	36,335	916,507,023
8 浦 添 市	30,171	335,655,770	1,407	45,217,208	49	6,815,960	82,198	2,010,807,038
9 名 護 市	18,696	247,090,610	1,063	36,066,324	16	769,050	48,062	1,229,726,004
10 糸 満 市	14,598	177,614,716	1,174	44,136,268	47	3,004,980	39,682	1,223,451,828
11 国 頭 村	1,915	23,136,000	51	1,463,190	0	0	4,720	88,163,150
12 大 宜 味 村	1,582	20,015,900	110	4,611,704	0	0	3,922	106,930,244
13 東 村	503	4,945,440	19	535,258	0	0	1,520	32,235,658
14 今 帰 仁 村	3,152	39,565,330	255	10,520,904	1	62,530	8,462	287,014,564
15 本 部 町	4,812	58,458,100	257	9,408,854	0	0	11,696	306,865,794
16 恩 納 村	2,767	36,564,980	167	6,281,146	5	393,080	7,007	214,345,836
17 宜 野 座 村	1,798	23,592,630	64	1,832,310	0	0	4,431	108,364,170
18 金 武 町	4,494	51,724,940	248	10,458,214	0	0	11,321	295,724,984
19 伊 江 村	1,971	28,437,130	104	4,294,348	0	0	4,836	140,929,808
23 読 谷 村	9,695	130,324,650	539	18,446,814	9	1,085,610	26,333	692,962,324
24 嘉 手 納 町	2,919	38,294,220	273	12,332,792	20	3,383,200	8,269	299,371,442
25 北 谷 町	6,031	67,319,680	301	9,865,694	0	0	17,131	397,112,344
26 北 中 城 村	3,724	41,864,560	253	9,206,766	0	0	11,193	311,562,446
27 中 城 村	4,383	51,821,320	204	5,715,400	10	1,077,740	11,496	263,890,240
28 西 原 町	11,697	120,935,130	512	14,962,348	12	5,938,730	29,906	697,918,978
29 豊 見 城 市	15,496	187,005,440	649	15,743,985	16	386,230	41,955	972,478,802
30 八 重 瀬 町	6,450	69,088,870	564	19,558,378	13	953,280	20,046	633,041,408
35 与 那 原 町	5,297	61,579,960	222	5,993,988	33	2,243,070	13,698	336,466,810
37 南 風 原 町	7,348	82,050,920	548	17,453,676	1	108,350	22,754	642,722,306
38 久 米 島 町	1,990	27,742,060	97	1,575,560	9	83,550	5,304	135,947,890
40 渡 嘉 敷 村	64	772,230	3	47,360	0	0	210	4,200,770
41 座 間 味 村	110	1,766,130	18	376,938	0	0	542	31,420,788
42 粟 国 村	95	1,509,510	19	726,698	0	0	402	12,450,338
43 渡 名 喜 村	127	1,317,550	22	850,394	0	0	529	19,963,324
44 南 大 東 村	97	915,140	18	408,724	0	0	685	30,350,314
45 北 大 東 村	27	451,320	11	181,832	0	0	260	9,505,612
46 伊 平 屋 村	162	1,784,200	29	950,018	0	0	792	25,418,498
47 伊 是 名 村	171	2,091,090	28	705,392	0	0	871	39,631,082
52 多 良 間 村	103	3,386,820	17	362,828	0	0	855	30,516,878
53 竹 富 町	716	11,747,330	47	895,480	5	196,730	2,627	71,870,850
54 与 那 国 町	107	1,816,140	25	931,550	0	0	579	21,700,150
55 南 城 市	14,533	168,156,618	879	27,827,438	18	1,130,150	39,265	1,101,710,030
市 町 村 計	374,468	4,412,063,662	20,129	641,329,647	457	42,913,790	1,033,720	26,321,886,307
301 医 師 国 保	121	2,276,190	6	125,432	0	0	336	7,580,722
県 計	374,589	4,414,339,852	20,135	641,455,079	457	42,913,790	1,034,056	26,329,467,029

一般被保険者分（70歳以上一般分再掲）

（単位：円 市町村：3月～2月ベース 組合：4月～3月ベース）

食事療養		療養費小計 (診療費+その他)		移送費		療養費等合計		療養諸費合計	
件数	費用額	件数	費用額	件数	費用額	件数	費用額	件数	費用額
3	-	11,696	119,333,323	0	0	11,699	119,333,323	1,047,200	24,616,725,355
7	-	12,025	127,388,617	0	0	12,032	127,388,617	1,057,127	25,050,856,705
16	-	12,946	133,327,061	0	0	12,962	133,327,061	1,058,332	25,783,139,310
8	-	14,047	137,578,806	1	14,300	14,056	137,593,106	1,059,751	26,620,679,253
49	-	14,018	142,049,596	1	19,400	14,068	142,068,996	1,048,124	26,471,536,025
0	-	917	20,326,438	0	0	917	20,326,438	252,760	5,841,019,398
0	-	1,477	11,947,325	0	0	1,477	11,947,325	80,480	2,031,748,471
0	-	1,532	13,238,725	0	0	1,532	13,238,725	80,509	2,035,287,848
1	-	992	10,033,063	0	0	993	10,033,063	61,541	1,619,245,580
0	-	699	5,381,080	1	19,400	700	5,400,480	44,155	1,112,251,316
0	-	801	8,585,952	0	0	801	8,585,952	37,136	925,092,975
6	-	1,075	9,496,405	0	0	1,081	9,496,405	83,279	2,020,303,443
0	-	732	7,366,694	0	0	732	7,366,694	48,794	1,237,092,698
1	-	581	5,001,475	0	0	582	5,001,475	40,264	1,228,453,303
0	-	5	11,145	0	0	5	11,145	4,725	88,174,295
0	-	48	424,566	0	0	48	424,566	3,970	107,354,810
4	-	5	93,504	0	0	9	93,504	1,529	32,329,162
2	-	75	655,387	0	0	77	655,387	8,539	287,669,951
0	-	86	738,460	0	0	86	738,460	11,782	307,604,254
0	-	102	1,012,080	0	0	102	1,012,080	7,109	215,357,916
0	-	93	698,322	0	0	93	698,322	4,524	109,062,492
0	-	237	1,999,809	0	0	237	1,999,809	11,558	297,724,793
0	-	32	1,048,380	0	0	32	1,048,380	4,868	141,978,188
0	-	503	4,031,177	0	0	503	4,031,177	26,836	696,993,501
0	-	149	1,414,435	0	0	149	1,414,435	8,418	300,785,877
2	-	401	4,069,970	0	0	403	4,069,970	17,534	401,182,314
0	-	260	1,983,722	0	0	260	1,983,722	11,453	313,546,168
0	-	134	851,971	0	0	134	851,971	11,630	264,742,211
30	-	394	5,460,832	0	0	424	5,460,832	30,330	703,379,810
2	-	923	9,607,565	0	0	925	9,607,565	42,880	982,086,367
0	-	424	2,896,012	0	0	424	2,896,012	20,470	635,937,420
0	-	230	1,905,802	0	0	230	1,905,802	13,928	338,372,612
0	-	373	4,120,559	0	0	373	4,120,559	23,127	646,842,865
0	-	62	1,536,901	0	0	62	1,536,901	5,366	137,484,791
0	-	3	10,770	0	0	3	10,770	213	4,211,540
0	-	1	2,905	0	0	1	2,905	543	31,423,693
1	-	1	3,180	0	0	2	3,180	404	12,453,518
0	-	5	13,470	0	0	5	13,470	534	19,976,794
0	-	4	21,735	0	0	4	21,735	689	30,372,049
0	-	1	40,662	0	0	1	40,662	261	9,546,274
0	-	2	9,150	0	0	2	9,150	794	25,427,648
0	-	10	30,455	0	0	10	30,455	881	39,661,537
0	-	15	69,102	0	0	15	69,102	870	30,585,980
0	-	27	171,716	0	0	27	171,716	2,654	72,042,566
0	-	6	56,902	0	0	6	56,902	585	21,757,052
0	-	601	5,681,793	0	0	601	5,681,793	39,866	1,107,391,823
49	-	14,018	142,049,596	1	19,400	14,068	142,068,996	1,047,788	26,463,955,303
0	-	0	0	0	0	0	0	336	7,580,722
49	-	14,018	142,049,596	1	19,400	14,068	142,068,996	1,048,124	26,471,536,025

第6表 保険者別療養諸費給付状況

区分 保険者名	療養の給付等 (診療費)					
	入院			入院外		
	件数	日数	費用額	件数	日数	費用額
平成22年度累計	1,539	22,016	831,370,257	53,032	82,883	688,027,151
平成23年度累計	1,495	20,495	800,815,800	52,728	83,018	730,924,050
平成24年度累計	1,488	20,622	845,211,710	50,986	79,815	734,602,870
平成25年度累計	1,365	18,347	762,851,381	50,607	78,058	725,835,866
平成26年度累計	1,492	20,032	845,096,386	51,213	78,136	772,605,214
1 那覇市	452	6,593	247,632,688	15,118	23,440	218,555,768
3 うるま市	122	1,821	70,470,420	3,122	5,019	51,121,020
4 沖縄市	177	2,569	88,921,690	5,217	8,014	96,974,250
5 宜野湾市	107	1,192	54,579,840	4,905	7,515	75,470,580
6 宮古島市	16	210	10,242,570	652	880	7,937,850
7 石垣市	22	177	8,986,420	1,012	1,521	13,794,670
8 浦添市	145	2,038	94,841,310	4,719	7,010	58,425,460
9 名護市	41	399	22,194,270	1,311	1,929	14,513,630
10 糸満市	22	313	16,722,220	870	1,262	11,064,600
11 国頭村	4	23	1,395,510	138	196	2,373,890
12 大宜味村	0	0	0	11	14	108,400
13 東村	0	0	0	3	5	27,030
14 今帰仁村	0	0	0	87	109	1,628,630
15 本部町	7	64	3,999,650	191	246	2,495,080
16 恩納村	6	26	1,789,580	329	487	4,150,530
17 宜野座村	10	49	5,275,950	133	197	1,472,940
18 金武町	12	185	4,579,380	519	740	6,277,010
19 伊江村	8	60	2,567,960	115	174	1,236,490
23 読谷村	35	435	24,024,210	1,477	2,282	29,607,240
24 嘉手納町	31	268	16,560,460	1,368	2,034	23,547,230
25 北谷町	83	1,109	47,743,128	1,971	2,930	27,440,864
26 北中城村	44	783	25,206,800	933	1,501	19,556,950
27 中城村	7	76	3,443,600	570	842	7,600,317
28 西原町	42	622	32,921,400	1,168	1,791	16,062,020
29 豊見城市	32	410	25,603,750	2,017	2,920	22,876,750
30 八重瀬町	4	31	1,037,130	385	542	6,438,590
35 与那原町	9	111	5,204,720	523	791	8,362,820
37 南風原町	23	239	12,025,480	1,047	1,584	20,992,250
38 久米島町	2	6	402,700	66	84	682,000
40 渡嘉敷村	0	0	0	1	1	8,140
41 座間味村	0	0	0	17	22	205,450
42 粟国村	0	0	0	12	13	164,110
43 渡名喜村	0	0	0	2	2	27,760
44 南大東村	0	0	0	2	2	17,850
45 北大東村	0	0	0	5	13	338,800
46 伊平屋村	0	0	0	6	7	40,470
47 伊是名村	0	0	0	2	2	15,210
52 多良間村	0	0	0	0	0	0
53 竹富町	0	0	0	29	38	426,710
54 与那国町	0	0	0	11	14	70,620
55 南城市	10	69	5,727,190	659	1,107	13,938,225
市町村計	1,473	19,878	834,100,026	50,723	77,280	766,048,204
301 医師国保	19	154	10,996,360	490	856	6,557,010
県計	1,492	20,032	845,096,386	51,213	78,136	772,605,214

一般被保険者分(70歳以上現役並み所得者分再掲)

(単位:円 市町村:3月～2月ベース 組合:4月～3月ベース)

療 養 の 給 付 等			(診 療 費)		
歯 科			計		
件 数	日 数	費 用 額	件 数	日 数	費 用 額
7,544	17,566	105,118,410	62,115	122,465	1,624,515,818
7,873	17,623	109,620,070	62,096	121,136	1,641,359,920
7,904	17,730	109,493,660	60,378	118,167	1,689,308,240
8,283	18,199	111,731,230	60,255	114,604	1,600,418,477
8,867	18,731	116,537,590	61,572	116,899	1,734,239,190
2,665	5,430	33,766,730	18,235	35,463	499,955,186
501	1,061	6,990,310	3,745	7,901	128,581,750
964	1,910	11,805,890	6,358	12,493	197,701,830
847	1,915	12,628,590	5,859	10,622	142,679,010
101	268	1,614,130	769	1,358	19,794,550
121	251	1,418,190	1,155	1,949	24,199,280
899	1,948	11,231,480	5,763	10,996	164,498,250
235	488	3,247,380	1,587	2,816	39,955,280
133	283	1,633,130	1,025	1,858	29,419,950
15	26	229,610	157	245	3,999,010
4	8	73,240	15	22	181,640
0	0	0	3	5	27,030
24	40	200,490	111	149	1,829,120
24	59	323,700	222	369	6,818,430
38	93	536,840	373	606	6,476,950
33	85	443,550	176	331	7,192,440
63	142	859,560	594	1,067	11,715,950
22	33	325,780	145	267	4,130,230
270	580	3,310,670	1,782	3,297	56,942,120
190	421	2,635,070	1,589	2,723	42,742,760
334	715	4,269,010	2,388	4,754	79,453,002
159	357	2,144,970	1,136	2,641	46,908,720
87	206	1,392,310	664	1,124	12,436,227
208	427	3,032,480	1,418	2,840	52,015,900
306	634	3,796,810	2,355	3,964	52,277,310
63	142	893,680	452	715	8,369,400
68	141	1,098,930	600	1,043	14,666,470
189	438	2,798,920	1,259	2,261	35,816,650
12	19	144,580	80	109	1,229,280
2	6	65,910	3	7	74,050
4	10	94,390	21	32	299,840
1	1	9,180	13	14	173,290
0	0	0	2	2	27,760
1	2	10,870	3	4	28,720
0	0	0	5	13	338,800
3	5	19,490	9	12	59,960
0	0	0	2	2	15,210
0	0	0	0	0	0
20	39	196,930	49	77	623,640
4	4	26,800	15	18	97,420
116	265	1,383,080	785	1,441	21,048,495
8,726	18,452	114,652,680	60,922	115,610	1,714,800,910
141	279	1,884,910	650	1,289	19,438,280
8,867	18,731	116,537,590	61,572	116,899	1,734,239,190

第6表 保険者別療養諸費給付状況

区分 保険者名	療 養 の 給 付 等							
	調剤		食事療養		訪問看護		療養の給付等合計	
	件数	費用額	件数(再掲)	費用額	件数	費用額	件数	費用額
平成22年度累計	34,525	349,114,420	1,477	39,925,192	32	1,800,975	96,672	2,015,356,405
平成23年度累計	34,442	365,757,780	1,427	36,970,056	35	2,702,000	96,573	2,046,789,756
平成24年度累計	33,557	365,846,920	1,449	37,334,832	22	1,417,500	93,957	2,093,907,492
平成25年度累計	33,032	376,560,430	1,322	32,792,480	64	6,556,950	93,351	2,016,328,337
平成26年度累計	34,035	400,581,236	1,429	35,492,373	87	9,002,090	95,694	2,179,314,889
1 那 覇 市	10,258	112,885,291	435	11,543,803	34	3,142,100	28,527	627,526,380
3 う る ま 市	2,223	26,558,600	120	3,252,186	0	0	5,968	158,392,536
4 沖 縄 市	3,421	37,981,190	172	4,979,020	0	0	9,779	240,662,040
5 宜 野 湾 市	3,109	39,610,820	104	2,228,708	23	2,673,930	8,991	187,192,468
6 宮 古 島 市	247	2,628,540	16	351,158	4	421,100	1,020	23,195,348
7 石 垣 市	651	8,084,960	21	306,328	0	0	1,806	32,590,568
8 浦 添 市	3,157	34,514,870	139	3,598,736	0	0	8,920	202,611,856
9 名 護 市	952	12,246,510	39	610,576	0	0	2,539	52,812,366
10 糸 満 市	628	6,917,270	21	498,168	0	0	1,653	36,835,388
11 国 頭 村	86	952,630	4	36,514	0	0	243	4,988,154
12 大 宜 味 村	6	81,420	0	0	0	0	21	263,060
13 東 村	4	43,030	0	0	0	0	7	70,060
14 今 帰 仁 村	56	611,190	0	0	0	0	167	2,440,310
15 本 部 町	155	2,223,530	7	100,762	0	0	377	9,142,722
16 恩 納 村	255	4,230,760	5	40,444	0	0	628	10,748,154
17 宜 野 座 村	85	876,440	8	70,344	0	0	261	8,139,224
18 金 武 町	373	4,005,160	11	330,496	0	0	967	16,051,606
19 伊 江 村	80	1,362,770	7	114,688	0	0	225	5,607,688
23 読 谷 村	946	12,903,010	34	723,480	7	753,400	2,735	71,322,010
24 嘉 手 納 町	877	10,490,570	27	442,284	0	0	2,466	53,675,614
25 北 谷 町	1,304	14,983,310	75	2,140,800	0	0	3,692	96,577,112
26 北 中 城 村	580	10,073,810	40	1,250,120	0	0	1,716	58,232,650
27 中 城 村	394	4,794,591	7	95,858	0	0	1,058	17,326,676
28 西 原 町	849	13,024,670	40	1,172,872	0	0	2,267	66,213,442
29 豊 見 城 市	1,385	13,091,670	30	705,276	0	0	3,740	66,074,256
30 八 重 瀬 町	203	1,807,470	4	37,760	0	0	655	10,214,630
35 与 那 原 町	421	6,917,760	9	166,674	8	838,760	1,029	22,589,664
37 南 風 原 町	556	5,669,780	23	326,080	1	72,080	1,816	41,884,590
38 久 米 島 町	36	203,220	2	6,704	0	0	116	1,439,204
40 渡 嘉 敷 村	1	1,260	0	0	0	0	4	75,310
41 座 間 味 村	3	7,780	0	0	0	0	24	307,620
42 粟 国 村	1	7,450	0	0	0	0	14	180,740
43 渡 名 喜 村	4	8,290	0	0	0	0	6	36,050
44 南 大 東 村	0	0	0	0	0	0	3	28,720
45 北 大 東 村	0	0	0	0	0	0	5	338,800
46 伊 平 屋 村	3	8,290	0	0	0	0	12	68,250
47 伊 是 名 村	1	1,620	0	0	0	0	3	16,830
52 多 良 間 村	0	0	0	0	0	0	0	0
53 竹 富 町	19	180,010	0	0	0	0	68	803,650
54 与 那 国 町	0	0	0	0	0	0	15	97,420
55 南 城 市	413	5,060,154	10	115,582	10	1,100,720	1,208	27,324,951
市 町 村 計	33,742	395,049,696	1,410	35,245,421	87	9,002,090	94,751	2,154,098,117
301 医 師 国 保	293	5,531,540	19	246,952	0	0	943	25,216,772
県 計	34,035	400,581,236	1,429	35,492,373	87	9,002,090	95,694	2,179,314,889

一般被保険者分（70歳以上現役並み所得者分再掲）

（単位：円 市町村：3月～2月ベース 組合：4月～3月ベース）

食事療養		療養費小計 (診療費+その他)		移送費		療養費等合計		療養諸費合計	
件数	費用額	件数	費用額	件数	費用額	件数	費用額	件数	費用額
0	-	1,140	10,441,808	0	0	1,140	10,441,808	97,812	2,025,798,213
0	-	1,312	12,882,717	0	0	1,312	12,882,717	97,885	2,059,672,473
0	-	1,464	12,681,627	0	0	1,464	12,681,627	95,421	2,106,589,119
0	-	1,559	13,923,063	0	0	1,559	13,923,063	94,910	2,030,251,400
0	-	1,638	13,500,814	0	0	1,638	13,500,814	97,332	2,192,815,703
0	-	121	1,896,492	0	0	121	1,896,492	28,648	629,422,872
0	-	151	1,276,012	0	0	151	1,276,012	6,119	159,668,548
0	-	192	1,684,392	0	0	192	1,684,392	9,971	242,346,432
0	-	198	1,283,623	0	0	198	1,283,623	9,189	188,476,091
0	-	14	81,652	0	0	14	81,652	1,034	23,277,000
0	-	44	314,976	0	0	44	314,976	1,850	32,905,544
0	-	164	1,310,474	0	0	164	1,310,474	9,084	203,922,330
0	-	57	375,776	0	0	57	375,776	2,596	53,188,142
0	-	42	213,069	0	0	42	213,069	1,695	37,048,457
0	-	0	0	0	0	0	0	243	4,988,154
0	-	0	0	0	0	0	0	21	263,060
0	-	0	0	0	0	0	0	7	70,060
0	-	3	9,466	0	0	3	9,466	170	2,449,776
0	-	14	133,370	0	0	14	133,370	391	9,276,092
0	-	14	107,971	0	0	14	107,971	642	10,856,125
0	-	5	41,514	0	0	5	41,514	266	8,180,738
0	-	55	341,261	0	0	55	341,261	1,022	16,392,867
0	-	0	0	0	0	0	0	225	5,607,688
0	-	34	247,306	0	0	34	247,306	2,769	71,569,316
0	-	38	301,060	0	0	38	301,060	2,504	53,976,674
0	-	195	1,295,452	0	0	195	1,295,452	3,887	97,872,564
0	-	38	249,611	0	0	38	249,611	1,754	58,482,261
0	-	26	171,723	0	0	26	171,723	1,084	17,498,399
0	-	31	267,919	0	0	31	267,919	2,298	66,481,361
0	-	115	948,298	0	0	115	948,298	3,855	67,022,554
0	-	33	342,511	0	0	33	342,511	688	10,557,141
0	-	3	98,130	0	0	3	98,130	1,032	22,687,794
0	-	31	258,624	0	0	31	258,624	1,847	42,143,214
0	-	0	0	0	0	0	0	116	1,439,204
0	-	0	0	0	0	0	0	4	75,310
0	-	1	4,510	0	0	1	4,510	25	312,130
0	-	0	0	0	0	0	0	14	180,740
0	-	0	0	0	0	0	0	6	36,050
0	-	0	0	0	0	0	0	3	28,720
0	-	0	0	0	0	0	0	5	338,800
0	-	0	0	0	0	0	0	12	68,250
0	-	1	3,020	0	0	1	3,020	4	19,850
0	-	0	0	0	0	0	0	0	0
0	-	1	3,015	0	0	1	3,015	69	806,665
0	-	0	0	0	0	0	0	15	97,420
0	-	16	237,377	0	0	16	237,377	1,224	27,562,328
0	-	1,637	13,498,604	0	0	1,637	13,498,604	96,388	2,167,596,721
0	-	1	2,210	0	0	1	2,210	944	25,218,982
0	-	1,638	13,500,814	0	0	1,638	13,500,814	97,332	2,192,815,703

第6表 保険者別療養諸費給付状況

区分 保険者名	療 養 の 給 付 等 (診 療 費)					
	入 院			入 院 外		
	件 数	日 数	費 用 額	件 数	日 数	費 用 額
平成22年度累計	6,241	40,874	2,237,876,962	236,345	379,024	2,042,652,267
平成23年度累計	6,173	39,208	2,259,757,202	242,531	378,796	2,091,838,112
平成24年度累計	5,582	37,444	2,199,392,748	226,783	347,854	1,952,149,285
平成25年度累計	5,535	35,792	2,115,632,110	222,051	337,427	1,938,304,024
平成26年度累計	5,085	34,329	2,072,830,564	210,819	317,965	1,824,129,467
1 那 覇 市	870	5,969	340,439,580	37,764	57,087	325,975,830
3 う る ま 市	518	3,310	219,102,950	21,582	31,392	186,828,530
4 沖 縄 市	698	4,404	303,306,260	24,382	36,875	215,659,639
5 宜 野 湾 市	334	2,367	148,982,410	15,017	22,916	136,037,560
6 宮 古 島 市	136	1,002	47,912,220	7,771	11,994	76,694,320
7 石 垣 市	245	1,891	95,895,410	9,103	13,284	66,289,140
8 浦 添 市	308	2,280	119,691,120	15,207	22,664	128,355,404
9 名 護 市	194	1,616	84,504,790	8,625	14,309	82,942,910
10 糸 満 市	235	1,560	96,623,180	9,610	15,484	85,267,740
11 国 頭 村	29	438	22,946,550	582	819	6,312,490
12 大 宜 味 村	6	37	1,738,950	212	296	2,172,260
13 東 村	1	3	488,240	120	147	895,700
14 今 帰 仁 村	34	223	12,719,930	1,444	2,212	12,171,880
15 本 部 町	50	317	14,988,800	2,044	3,146	16,798,640
16 恩 納 村	43	483	38,324,780	1,507	2,121	13,685,120
17 宜 野 座 村	22	140	8,035,420	1,227	1,875	10,689,140
18 金 武 町	66	423	38,571,630	2,338	3,790	20,389,020
19 伊 江 村	67	135	2,486,640	560	755	4,207,840
23 読 谷 村	194	1,639	124,986,560	7,024	9,980	55,831,120
24 嘉 手 納 町	48	299	19,737,980	2,121	3,089	18,943,910
25 北 谷 町	112	602	39,749,780	5,123	7,223	45,728,290
26 北 中 城 村	58	302	12,876,750	2,316	3,378	22,125,660
27 中 城 村	58	463	30,492,180	2,139	3,104	17,710,140
28 西 原 町	116	773	56,809,670	4,424	6,393	37,222,110
29 豊 見 城 市	193	1,029	44,425,948	8,167	12,462	64,922,180
30 八 重 瀬 町	81	478	26,810,186	4,516	6,883	33,855,164
35 与 那 原 町	59	247	11,063,390	2,367	3,330	19,516,940
37 南 風 原 町	105	666	37,089,100	5,021	8,171	45,978,520
38 久 米 島 町	24	97	4,238,240	753	1,099	5,536,630
40 渡 嘉 敷 村	3	13	459,720	100	149	766,990
41 座 間 味 村	3	8	138,860	178	244	1,199,540
42 粟 国 村	3	60	3,077,300	47	65	356,240
43 渡 名 喜 村	0	0	0	18	30	127,000
44 南 大 東 村	5	15	627,190	188	245	1,335,960
45 北 大 東 村	5	70	2,741,820	29	45	246,960
46 伊 平 屋 村	5	14	448,630	160	199	1,095,680
47 伊 是 名 村	4	18	706,560	113	146	714,970
52 多 良 間 村	1	2	26,100	132	166	869,320
53 竹 富 町	10	89	6,923,040	636	797	3,911,260
54 与 那 国 町	2	9	51,050	100	139	866,330
55 南 城 市	137	814	51,620,080	5,862	9,199	52,578,010
市 町 村 計	5,082	34,305	2,071,858,994	210,629	317,702	1,822,812,087
301 医 師 国 保 県	3	24	971,570	190	263	1,317,380
県 計	5,085	34,329	2,072,830,564	210,819	317,965	1,824,129,467

一般被保険者分(未就学児分再掲)

(単位:円 市町村:3月～2月ベース 組合:4月～3月ベース)

療 養 の 給 付 等			(診 療 費)		
歯 科			計		
件 数	日 数	費 用 額	件 数	日 数	費 用 額
25,002	48,524	257,924,870	267,588	468,422	4,538,454,099
24,895	46,834	248,499,560	273,599	464,838	4,600,094,874
23,833	43,928	229,927,500	256,198	429,226	4,381,469,533
22,544	40,946	214,164,720	250,130	414,165	4,268,100,854
21,658	38,152	204,335,060	237,562	390,446	4,101,295,091
3,804	6,494	34,811,610	42,438	69,550	701,227,020
1,949	3,390	18,277,340	24,049	38,092	424,208,820
2,828	4,861	27,565,950	27,908	46,140	546,531,849
1,456	2,546	14,122,490	16,807	27,829	299,142,460
1,074	2,005	10,204,750	8,981	15,001	134,811,290
784	1,445	6,441,240	10,132	16,620	168,625,790
1,629	3,115	16,388,210	17,144	28,059	264,434,734
920	1,694	8,561,410	9,739	17,619	176,009,110
827	1,537	8,567,210	10,672	18,581	190,458,130
50	75	424,560	661	1,332	29,683,600
34	62	495,800	252	395	4,407,010
45	66	422,450	166	216	1,806,390
168	321	1,703,200	1,646	2,756	26,595,010
205	374	1,751,680	2,299	3,837	33,539,120
225	372	2,679,880	1,775	2,976	54,689,780
130	233	1,117,560	1,379	2,248	19,842,120
177	316	1,522,090	2,581	4,529	60,482,740
59	95	497,830	686	985	7,192,310
803	1,348	7,058,270	8,021	12,967	187,875,950
164	303	1,574,180	2,333	3,691	40,256,070
502	787	4,104,300	5,737	8,612	89,582,370
194	333	1,737,970	2,568	4,013	36,740,380
249	442	2,356,140	2,446	4,009	50,558,460
480	898	5,217,850	5,020	8,064	99,249,630
746	1,375	6,858,160	9,106	14,866	116,206,288
400	615	3,277,890	4,997	7,976	63,943,240
214	395	2,468,670	2,640	3,972	33,049,000
499	888	4,619,530	5,625	9,725	87,687,150
97	170	917,070	874	1,366	10,691,940
10	17	107,670	113	179	1,334,380
36	63	345,250	217	315	1,683,650
8	10	55,420	58	135	3,488,960
3	3	21,640	21	33	148,640
44	79	486,070	237	339	2,449,220
6	8	30,720	40	123	3,019,500
38	51	309,000	203	264	1,853,310
7	18	82,580	124	182	1,504,110
64	123	533,500	197	291	1,428,920
146	180	1,017,390	792	1,066	11,851,690
11	19	65,570	113	167	982,950
541	980	5,236,200	6,540	10,993	109,434,290
21,626	38,106	204,036,300	237,337	390,113	4,098,707,381
32	46	298,760	225	333	2,587,710
21,658	38,152	204,335,060	237,562	390,446	4,101,295,091

第6表 保険者別療養諸費給付状況

区分 保険者名	療 養 の 給 付 等							
	調剤		食事療養		訪問看護		療養の給付等合計	
	件数	費用額	件数(再掲)	費用額	件数	費用額	件数	費用額
平成22年度累計	162,927	780,627,530	4,345	36,880,618	152	13,778,750	430,667	5,369,740,997
平成23年度累計	168,109	815,976,840	4,255	36,730,641	165	14,749,000	441,873	5,467,551,355
平成24年度累計	159,862	780,625,150	3,862	35,430,339	180	18,549,700	416,240	5,216,074,722
平成25年度累計	156,442	792,469,060	3,774	32,590,899	212	23,593,132	406,784	5,116,753,945
平成26年度累計	150,873	754,124,838	3,436	30,173,712	182	16,734,890	388,617	4,902,328,531
1 那 覇 市	27,822	132,890,430	607	5,978,938	32	1,930,660	70,292	842,027,048
3 う る ま 市	17,454	82,036,310	364	2,794,164	21	3,606,800	41,524	512,646,094
4 沖 縄 市	17,857	83,354,170	496	3,258,790	1	25,250	45,766	633,170,059
5 宜 野 湾 市	9,878	50,651,640	238	2,185,936	0	0	26,685	351,980,036
6 宮 古 島 市	1,622	8,158,860	76	710,890	10	748,010	10,613	144,429,050
7 石 垣 市	5,862	26,878,340	184	1,408,604	6	762,790	16,000	197,675,524
8 浦 添 市	12,304	60,059,498	204	2,681,003	11	592,150	29,459	327,767,385
9 名 護 市	5,989	30,841,810	141	1,818,534	0	0	15,728	208,669,454
10 糸 満 市	7,133	36,123,360	128	964,278	2	173,780	17,807	227,719,548
11 国 頭 村	412	1,697,610	16	313,428	0	0	1,073	31,694,638
12 大 宜 味 村	147	921,610	6	52,900	0	0	399	5,381,520
13 東 村	61	273,170	1	3,350	0	0	227	2,082,910
14 今 帰 仁 村	1,129	4,959,510	21	218,398	0	0	2,775	31,772,918
15 本 部 町	1,523	6,548,710	36	399,344	0	0	3,822	40,487,174
16 恩 納 村	1,222	4,893,580	32	428,950	8	651,710	3,005	60,664,020
17 宜 野 座 村	982	5,133,000	16	166,890	0	0	2,361	25,142,010
18 金 武 町	1,923	10,404,210	45	388,590	0	0	4,504	71,275,540
19 伊 江 村	438	1,468,940	7	50,580	0	0	1,124	8,711,830
23 読 谷 村	5,594	27,860,120	124	1,008,608	9	1,340,090	13,624	218,084,768
24 嘉 手 納 町	1,633	7,682,790	39	322,708	11	406,700	3,977	48,668,268
25 北 谷 町	3,252	15,339,910	81	624,248	12	319,280	9,001	105,865,808
26 北 中 城 村	1,623	6,799,740	36	235,968	0	0	4,191	43,776,088
27 中 城 村	1,561	6,876,320	39	394,994	14	1,640,490	4,021	59,470,264
28 西 原 町	3,648	46,407,690	74	616,428	6	546,350	8,674	146,820,098
29 豊 見 城 市	6,250	27,669,960	107	709,921	19	1,778,780	15,375	146,364,949
30 八 重 瀬 町	3,362	15,619,970	57	454,128	10	1,065,510	8,369	81,082,848
35 与 那 原 町	1,832	8,583,130	41	220,020	0	0	4,472	41,852,150
37 南 風 原 町	2,981	16,613,260	77	612,508	0	0	8,606	104,912,918
38 久 米 島 町	600	2,723,050	16	93,828	0	0	1,474	13,508,818
40 渡 嘉 敷 村	53	291,660	3	21,080	0	0	166	1,647,120
41 座 間 味 村	37	108,250	3	10,626	0	0	254	1,802,526
42 粟 国 村	22	95,900	3	89,340	0	0	80	3,674,200
43 渡 名 喜 村	3	12,260	0	0	0	0	24	160,900
44 南 大 東 村	27	96,360	1	3,350	0	0	264	2,548,930
45 北 大 東 村	10	26,070	5	95,700	0	0	50	3,141,270
46 伊 平 屋 村	42	273,490	5	19,598	0	0	245	2,146,398
47 伊 是 名 村	14	49,680	3	13,890	0	0	138	1,567,680
52 多 良 間 村	19	315,040	0	0	0	0	216	1,743,960
53 竹 富 町	145	693,950	8	63,100	0	0	937	12,608,740
54 与 那 国 町	6	16,650	1	3,542	0	0	119	1,003,142
55 南 城 市	4,255	22,156,410	92	700,720	10	1,146,540	10,805	133,437,960
市 町 村 計	150,727	753,606,418	3,433	30,137,872	182	16,734,890	388,246	4,899,186,561
301 医 師 国 保	146	518,420	3	35,840	0	0	371	3,141,970
県 計	150,873	754,124,838	3,436	30,173,712	182	16,734,890	388,617	4,902,328,531

一般被保険者分（未就学児分再掲）

(単位:円 市町村:3月～2月ベース 組合:4月～3月ベース)

食事療養		療養費小計 (診療費+その他)		移送費		療養費等合計		療養諸費合計	
件数	費用額	件数	費用額	件数	費用額	件数	費用額	件数	費用額
1	-	570	8,859,348	0	0	571	8,859,348	431,238	5,378,600,345
0	-	505	6,480,654	1	43,932	506	6,524,586	442,379	5,474,075,941
0	-	549	7,354,356	0	0	549	7,354,356	416,789	5,223,429,078
3	-	650	8,553,827	2	100,651	655	8,654,478	407,439	5,125,408,423
7	-	699	13,842,611	2	88,180	708	13,930,791	389,325	4,916,259,322
0	-	111	2,500,505	0	0	111	2,500,505	70,403	844,527,553
0	-	25	470,541	0	0	25	470,541	41,549	513,116,635
0	-	74	1,626,762	0	0	74	1,626,762	45,840	634,796,821
5	-	106	4,023,306	0	0	111	4,023,306	26,796	356,003,342
0	-	30	222,160	1	30,600	31	252,760	10,644	144,681,810
1	-	20	423,450	0	0	21	423,450	16,021	198,098,974
0	-	68	705,901	0	0	68	705,901	29,527	328,473,286
0	-	47	552,128	0	0	47	552,128	15,775	209,221,582
0	-	42	527,162	1	57,580	43	584,742	17,850	228,304,290
0	-	0	0	0	0	0	0	1,073	31,694,638
0	-	1	6,220	0	0	1	6,220	400	5,387,740
1	-	0	0	0	0	1	0	228	2,082,910
0	-	1	32,330	0	0	1	32,330	2,776	31,805,248
0	-	3	59,185	0	0	3	59,185	3,825	40,546,359
0	-	7	101,311	0	0	7	101,311	3,012	60,765,331
0	-	0	0	0	0	0	0	2,361	25,142,010
0	-	12	207,396	0	0	12	207,396	4,516	71,482,936
0	-	2	279,520	0	0	2	279,520	1,126	8,991,350
0	-	70	393,275	0	0	70	393,275	13,694	218,478,043
0	-	4	54,421	0	0	4	54,421	3,981	48,722,689
0	-	9	235,381	0	0	9	235,381	9,010	106,101,189
0	-	3	9,940	0	0	3	9,940	4,194	43,786,028
0	-	3	48,317	0	0	3	48,317	4,024	59,518,581
0	-	9	59,480	0	0	9	59,480	8,683	146,879,578
0	-	30	843,401	0	0	30	843,401	15,405	147,208,350
0	-	6	93,242	0	0	6	93,242	8,375	81,176,090
0	-	6	258,560	0	0	6	258,560	4,478	42,110,710
0	-	2	7,560	0	0	2	7,560	8,608	104,920,478
0	-	2	7,610	0	0	2	7,610	1,476	13,516,428
0	-	0	0	0	0	0	0	166	1,647,120
0	-	0	0	0	0	0	0	254	1,802,526
0	-	0	0	0	0	0	0	80	3,674,200
0	-	0	0	0	0	0	0	24	160,900
0	-	0	0	0	0	0	0	264	2,548,930
0	-	0	0	0	0	0	0	50	3,141,270
0	-	0	0	0	0	0	0	245	2,146,398
0	-	0	0	0	0	0	0	138	1,567,680
0	-	0	0	0	0	0	0	216	1,743,960
0	-	0	0	0	0	0	0	937	12,608,740
0	-	0	0	0	0	0	0	119	1,003,142
0	-	5	55,746	0	0	5	55,746	10,810	133,493,706
7	-	698	13,804,810	2	88,180	707	13,892,990	388,953	4,913,079,551
0	-	1	37,801	0	0	1	37,801	372	3,179,771
7	-	699	13,842,611	2	88,180	708	13,930,791	389,325	4,916,259,322

第6表 保険者別療養諸費給付状況

区分 保険者名	療養の給付等 (診療費)					
	入院			入院外		
	件数	日数	費用額	件数	日数	費用額
平成22年度累計	3,806	57,095	2,014,112,811	138,742	221,017	2,144,960,592
平成23年度累計	4,677	70,872	2,535,699,293	167,148	265,625	2,645,290,310
平成24年度累計	4,845	71,593	2,699,084,533	172,481	271,617	2,808,853,393
平成25年度累計	4,279	60,988	2,545,331,889	159,239	243,018	2,492,485,959
平成26年度累計	3,745	53,847	2,416,373,487	141,353	213,483	2,184,650,705
1 那覇市	826	12,444	558,946,620	31,242	47,361	437,259,814
3 うるま市	220	3,498	146,980,980	9,389	14,131	148,187,590
4 沖縄市	323	4,795	198,187,996	11,744	18,928	212,907,370
5 宜野湾市	266	3,754	181,305,380	9,797	15,451	164,994,130
6 宮古島市	198	2,349	117,452,704	8,069	11,565	117,708,760
7 石垣市	151	1,989	87,021,450	6,110	9,110	94,629,350
8 浦添市	257	3,633	159,798,820	7,967	12,348	114,652,107
9 名護市	173	2,964	132,174,622	6,150	9,060	93,296,260
10 糸満市	175	2,445	101,631,720	6,318	9,165	102,450,900
11 国頭村	11	75	5,995,450	634	782	6,540,940
12 大宜味村	12	125	6,508,010	492	1,105	11,795,860
13 東村	5	21	826,520	359	487	5,182,440
14 今帰仁村	35	431	27,017,950	1,205	1,927	21,153,850
15 本部町	53	823	32,792,030	1,647	2,271	25,802,010
16 恩納村	18	101	6,295,570	1,201	1,691	18,009,670
17 宜野座村	10	77	4,741,530	442	592	8,381,610
18 金武町	9	37	2,424,860	987	1,390	11,066,510
19 伊江村	4	32	2,501,690	301	424	3,285,030
23 読谷村	49	449	31,288,450	2,907	4,520	49,970,810
24 嘉手納町	46	887	16,528,840	1,271	2,098	27,189,160
25 北谷町	41	581	20,004,030	1,792	2,425	34,320,434
26 北中城村	39	319	18,122,670	1,890	2,571	23,387,420
27 中城村	41	476	30,475,860	1,293	2,046	22,843,710
28 西原町	125	1,996	90,736,007	5,096	8,492	90,443,260
29 豊見城市	117	1,297	70,163,760	5,120	7,840	80,612,540
30 八重瀬町	115	1,797	73,108,250	4,033	5,765	61,175,410
35 与那原町	53	759	30,552,678	1,983	3,076	31,262,660
37 南風原町	121	1,918	96,555,800	3,654	5,285	50,611,590
38 久米島町	12	81	4,840,460	678	815	6,345,150
40 渡嘉敷村	5	80	1,398,250	102	128	1,404,130
41 座間味村	0	0	0	30	31	180,050
42 粟国村	2	11	625,090	69	87	880,710
43 渡名喜村	3	23	1,823,400	113	158	1,784,460
44 南大東村	3	9	381,150	274	340	3,173,450
45 北大東村	2	23	1,436,960	77	92	997,880
46 伊平屋村	1	11	288,610	101	115	1,099,200
47 伊是名村	10	89	8,919,730	150	173	1,882,150
52 多良間村	1	11	881,490	44	66	762,780
53 竹富町	8	71	3,227,150	683	894	8,256,570
54 与那国町	14	133	7,529,320	174	322	8,530,310
55 南城市	191	3,233	134,881,630	5,765	8,356	80,232,670
市町村計	3,745	53,847	2,416,373,487	141,353	213,483	2,184,650,705
301 医師国保	-	-	-	-	-	-
県計	3,745	53,847	2,416,373,487	141,353	213,483	2,184,650,705

退職被保険者等分（全体）

（単位：円、3月～2月ベース）

療 養 の 給 付 等			（ 診 療 費 ）		
歯 科			計		
件 数	日 数	費 用 額	件 数	日 数	費 用 額
24,106	56,864	354,238,540	166,654	334,976	4,513,311,943
30,352	70,248	440,877,700	202,177	406,745	5,621,867,303
32,866	75,016	477,760,190	210,192	418,226	5,985,698,116
31,723	69,948	450,293,160	195,241	373,954	5,488,111,008
29,586	62,891	414,220,870	174,684	330,221	5,015,245,062
6,979	14,351	93,705,690	39,047	74,156	1,089,912,124
1,996	4,189	26,368,670	11,605	21,818	321,537,240
2,769	5,634	35,105,510	14,836	29,357	446,200,876
2,099	4,646	31,645,530	12,162	23,851	377,945,040
1,565	3,522	23,444,090	9,832	17,436	258,605,554
1,026	2,317	14,656,530	7,287	13,416	196,307,330
1,785	3,790	23,196,920	10,009	19,771	297,647,847
1,455	3,096	21,469,630	7,778	15,120	246,940,512
1,114	2,402	15,400,090	7,607	14,012	219,482,710
134	348	2,058,090	779	1,205	14,594,480
74	147	1,083,310	578	1,377	19,387,180
52	140	817,830	416	648	6,826,790
229	443	2,941,890	1,469	2,801	51,113,690
366	704	4,304,390	2,066	3,798	62,898,430
237	536	3,794,790	1,456	2,328	28,100,030
100	213	1,351,350	552	882	14,474,490
233	523	3,123,440	1,229	1,950	16,614,810
59	128	1,307,310	364	584	7,094,030
699	1,429	8,493,980	3,655	6,398	89,753,240
206	446	2,539,210	1,523	3,431	46,257,210
372	765	4,564,850	2,205	3,771	58,889,314
360	858	5,284,990	2,289	3,748	46,795,080
196	471	3,309,410	1,530	2,993	56,628,980
1,021	2,197	16,600,900	6,242	12,685	197,780,167
986	2,042	13,182,540	6,223	11,179	163,958,840
825	1,817	12,387,400	4,973	9,379	146,671,060
372	779	5,895,950	2,408	4,614	67,711,288
837	1,818	11,167,210	4,612	9,021	158,334,600
141	277	2,345,120	831	1,173	13,530,730
18	28	162,100	125	236	2,964,480
2	5	33,680	32	36	213,730
13	33	259,290	84	131	1,765,090
19	30	150,210	135	211	3,758,070
44	118	814,800	321	467	4,369,400
16	33	236,850	95	148	2,671,690
37	74	622,300	139	200	2,010,110
21	47	289,500	181	309	11,091,380
6	12	62,370	51	89	1,706,640
106	218	1,596,110	797	1,183	13,079,830
19	39	571,590	207	494	16,631,220
998	2,226	17,875,450	6,954	13,815	232,989,750
29,586	62,891	414,220,870	174,684	330,221	5,015,245,062
-	-	-	-	-	-
29,586	62,891	414,220,870	174,684	330,221	5,015,245,062

第6表 保険者別療養諸費給付状況

区分 保険者名	療 養 の 給 付 等							
	調剤		食事療養		訪問看護		療養の給付等合計	
	件数	費用額	件数(再掲)	費用額	件数	費用額	件数	費用額
平成22年度累計	86,445	891,140,361	3,666	101,322,460	151	11,292,100	253,250	5,517,066,864
平成23年度累計	106,473	1,153,664,890	4,452	123,482,122	171	11,075,600	308,821	6,910,089,915
平成24年度累計	111,673	1,232,592,498	4,678	124,856,249	190	14,632,890	322,055	7,357,779,753
平成25年度累計	101,145	1,164,686,449	4,462	107,008,569	218	25,458,000	296,604	6,785,264,026
平成26年度累計	90,978	1,033,609,410	3,617	96,365,770	221	24,389,700	265,883	6,169,609,942
1 那 覇 市	20,457	228,644,960	806	22,175,576	48	3,369,020	59,552	1,344,101,680
3 う る ま 市	6,646	83,588,820	201	6,097,712	0	0	18,251	411,223,772
4 沖 縄 市	8,104	104,142,350	297	9,024,156	7	581,610	22,947	559,948,992
5 宜 野 湾 市	5,954	65,934,200	262	6,819,190	5	705,520	18,121	451,403,950
6 宮 古 島 市	3,420	39,290,060	189	4,309,504	15	764,030	13,267	302,969,148
7 石 垣 市	3,825	39,578,310	149	3,612,934	9	325,730	11,121	239,824,304
8 浦 添 市	5,304	55,007,380	245	6,491,810	6	260,870	15,319	359,407,907
9 名 護 市	4,438	49,163,050	169	5,291,002	0	0	12,216	301,394,564
10 糸 満 市	4,066	47,864,090	170	4,338,674	37	3,460,220	11,710	275,145,694
11 国 頭 村	521	5,782,920	11	122,308	0	0	1,300	20,499,708
12 大 宜 味 村	400	4,987,510	11	205,038	0	0	978	24,579,728
13 東 村	196	2,187,910	5	32,214	0	0	612	9,046,914
14 今 帰 仁 村	820	8,765,510	35	805,622	6	1,869,670	2,295	62,554,492
15 本 部 町	1,214	13,590,250	52	1,469,254	0	0	3,280	77,957,934
16 恩 納 村	862	8,686,060	18	144,480	0	0	2,318	36,930,570
17 宜 野 座 村	312	4,135,060	10	123,342	0	0	864	18,732,892
18 金 武 町	739	6,419,380	6	40,040	0	0	1,968	23,074,230
19 伊 江 村	237	2,979,500	4	56,214	0	0	601	10,129,744
23 読 谷 村	2,092	25,641,530	43	661,466	6	658,290	5,753	116,714,526
24 嘉 手 納 町	890	10,580,560	45	1,825,210	0	0	2,413	58,662,980
25 北 谷 町	1,085	14,444,860	38	1,016,286	37	5,725,550	3,327	80,076,010
26 北 中 城 村	1,203	16,106,000	34	404,800	0	0	3,492	63,305,880
27 中 城 村	844	9,935,220	41	726,022	0	0	2,374	67,290,222
28 西 原 町	3,648	40,814,040	129	3,774,188	24	5,773,970	9,914	248,142,365
29 豊 見 城 市	3,243	41,804,290	114	2,048,650	1	12,950	9,467	207,824,730
30 八 重 瀬 町	2,206	18,594,310	117	3,344,438	0	0	7,179	168,609,808
35 与 那 原 町	1,394	15,194,930	50	1,376,774	0	0	3,802	84,282,992
37 南 風 原 町	2,072	22,359,990	119	3,397,666	0	0	6,684	184,092,256
38 久 米 島 町	454	5,164,180	12	157,422	0	0	1,285	18,852,332
40 渡 嘉 敷 村	43	603,230	5	162,778	0	0	168	3,730,488
41 座 間 味 村	15	94,000	0	0	0	0	47	307,730
42 粟 国 村	12	47,710	2	15,864	0	0	96	1,828,664
43 渡 名 喜 村	25	113,110	3	43,910	0	0	160	3,915,090
44 南 大 東 村	66	493,190	3	8,778	0	0	387	4,871,368
45 北 大 東 村	11	64,660	2	37,078	0	0	106	2,773,428
46 伊 平 屋 村	43	333,770	1	21,030	0	0	182	2,364,910
47 伊 是 名 村	51	557,900	10	152,770	0	0	232	11,802,050
52 多 良 間 村	20	246,520	1	18,470	0	0	71	1,971,630
53 竹 富 町	238	2,803,710	8	119,920	0	0	1,035	16,003,460
54 与 那 国 町	57	807,420	14	228,092	0	0	264	17,666,732
55 南 城 市	3,751	36,056,960	186	5,665,088	20	882,270	10,725	275,594,068
市 町 村 計	90,978	1,033,609,410	3,617	96,365,770	221	24,389,700	265,883	6,169,609,942
301 医 師 国 保 県 計	90,978	1,033,609,410	3,617	96,365,770	221	24,389,700	265,883	6,169,609,942

退職被保険者等分（全体）

（単位：円 市町村：3月～2月ベース）

療 養 費 等									
食事療養		療養費小計 (診療費+その他)		移送費		療養費等合計		療養諸費合計	
件数	費用額	件数	費用額	件数	費用額	件数	費用額	件数	費用額
1	-	5,747	41,228,002	0	0	5,748	41,228,002	258,998	5,558,294,866
9	-	7,033	51,120,352	0	0	7,042	51,120,352	315,863	6,961,210,267
1	-	7,504	54,545,519	0	0	7,505	54,545,519	329,560	7,412,325,272
1	-	7,236	51,052,832	0	0	7,237	51,052,832	303,841	6,836,316,858
7	-	6,740	67,230,343	1	20,800	6,748	67,251,143	272,631	6,236,861,085
0	-	1,914	27,787,059	0	0	1,914	27,787,059	61,466	1,371,888,739
0	-	496	3,271,375	0	0	496	3,271,375	18,747	414,495,147
0	-	596	3,600,537	0	0	596	3,600,537	23,543	563,549,529
0	-	327	5,926,486	0	0	327	5,926,486	18,448	457,330,436
0	-	411	2,996,734	0	0	411	2,996,734	13,678	305,965,882
0	-	171	1,629,669	1	20,800	172	1,650,469	11,293	241,474,773
3	-	299	1,788,917	0	0	302	1,788,917	15,621	361,196,824
0	-	351	2,426,651	0	0	351	2,426,651	12,567	303,821,215
0	-	250	1,482,933	0	0	250	1,482,933	11,960	276,628,627
0	-	10	66,533	0	0	10	66,533	1,310	20,566,241
0	-	16	84,565	0	0	16	84,565	994	24,664,293
2	-	18	109,200	0	0	20	109,200	632	9,156,114
0	-	30	205,958	0	0	30	205,958	2,325	62,760,450
0	-	46	297,270	0	0	46	297,270	3,326	78,255,204
0	-	30	182,842	0	0	30	182,842	2,348	37,113,412
0	-	30	162,072	0	0	30	162,072	894	18,894,964
0	-	115	605,668	0	0	115	605,668	2,083	23,679,898
0	-	1	219,700	0	0	1	219,700	602	10,349,444
0	-	152	956,679	0	0	152	956,679	5,905	117,671,205
0	-	65	987,471	0	0	65	987,471	2,478	59,650,451
0	-	121	1,049,275	0	0	121	1,049,275	3,448	81,125,285
0	-	72	390,467	0	0	72	390,467	3,564	63,696,347
0	-	58	416,484	0	0	58	416,484	2,432	67,706,706
0	-	201	1,273,210	0	0	201	1,273,210	10,115	249,415,575
1	-	144	1,175,405	0	0	145	1,175,405	9,612	209,000,135
0	-	221	2,812,950	0	0	221	2,812,950	7,400	171,422,758
0	-	91	745,485	0	0	91	745,485	3,893	85,028,477
0	-	109	757,197	0	0	109	757,197	6,793	184,849,453
0	-	9	214,420	0	0	9	214,420	1,294	19,066,752
0	-	1	2,440	0	0	1	2,440	169	3,732,928
0	-	3	9,380	0	0	3	9,380	50	317,110
0	-	3	16,437	0	0	3	16,437	99	1,845,101
0	-	1	3,100	0	0	1	3,100	161	3,918,190
0	-	28	191,037	0	0	28	191,037	415	5,062,405
0	-	2	6,040	0	0	2	6,040	108	2,779,468
0	-	0	0	0	0	0	0	182	2,364,910
0	-	4	14,420	0	0	4	14,420	236	11,816,470
0	-	6	50,720	0	0	6	50,720	77	2,022,350
0	-	8	73,559	0	0	8	73,559	1,043	16,077,019
1	-	5	676,186	0	0	6	676,186	270	18,342,918
0	-	325	2,563,812	0	0	325	2,563,812	11,050	278,157,880
7	-	6,740	67,230,343	1	20,800	6,748	67,251,143	272,631	6,236,861,085
-	-	-	-	-	-	-	-	-	-
7	-	6,740	67,230,343	1	20,800	6,748	67,251,143	272,631	6,236,861,085

第6表 保険者別療養諸費給付状況

区分 保険者名	療養の給付等（診療費）					
	入院			入院外		
	件数	日数	費用額	件数	日数	費用額
平成22年度累計	7	25	1,046,520	392	674	3,476,500
平成23年度累計	13	56	2,365,450	468	769	3,709,020
平成24年度累計	6	46	1,971,920	395	669	3,457,020
平成25年度累計	6	30	1,658,960	312	480	2,571,480
平成26年度累計	9	72	3,675,870	313	462	2,512,540
1 那 覇 市	1	5	203,950	54	76	339,950
3 う る ま 市	0	0	0	39	63	297,680
4 沖 縄 市	0	0	0	15	26	139,600
5 宜 野 湾 市	0	0	0	24	38	151,600
6 宮 古 島 市	2	14	542,160	21	29	219,170
7 石 垣 市	0	0	0	1	3	13,060
8 浦 添 市	0	0	0	0	0	0
9 名 護 市	0	0	0	13	13	61,870
10 糸 満 市	0	0	0	11	22	103,490
11 国 頭 村	0	0	0	0	0	0
12 大 宜 味 村	0	0	0	0	0	0
13 東 村	0	0	0	0	0	0
14 今 帰 仁 村	0	0	0	0	0	0
15 本 部 町	0	0	0	0	0	0
16 恩 納 村	0	0	0	0	0	0
17 宜 野 座 村	0	0	0	0	0	0
18 金 武 町	0	0	0	13	16	85,050
19 伊 江 村	0	0	0	0	0	0
23 読 谷 村	0	0	0	0	0	0
24 嘉 手 納 町	0	0	0	0	0	0
25 北 谷 町	2	5	183,860	10	30	160,940
26 北 中 城 村	3	32	2,166,380	77	96	696,370
27 中 城 村	0	0	0	0	0	0
28 西 原 町	1	16	579,520	4	7	29,550
29 豊 見 城 市	0	0	0	1	1	5,760
30 八 重 瀬 町	0	0	0	0	0	0
35 与 那 原 町	0	0	0	10	15	68,290
37 南 風 原 町	0	0	0	6	10	64,060
38 久 米 島 町	0	0	0	0	0	0
40 渡 嘉 敷 村	0	0	0	0	0	0
41 座 間 味 村	0	0	0	0	0	0
42 粟 国 村	0	0	0	0	0	0
43 渡 名 喜 村	0	0	0	0	0	0
44 南 大 東 村	0	0	0	7	10	38,940
45 北 大 東 村	0	0	0	0	0	0
46 伊 平 屋 村	0	0	0	0	0	0
47 伊 是 名 村	0	0	0	0	0	0
52 多 良 間 村	0	0	0	0	0	0
53 竹 富 町	0	0	0	7	7	37,160
54 与 那 国 町	0	0	0	0	0	0
55 南 城 市	0	0	0	0	0	0
市 町 村 計	9	72	3,675,870	313	462	2,512,540
301 医 師 国 保 県	-	-	-	-	-	-
県 計	9	72	3,675,870	313	462	2,512,540

退職被保険者等分（未就学児分再掲）

（単位：円、3月～2月ベース）

療 養 の 給 付 等			（ 診 療 費 ）		
歯 科			計		
件 数	日 数	費 用 額	件 数	日 数	費 用 額
73	136	611,170	472	835	5,134,190
61	99	427,110	542	924	6,501,580
29	48	251,380	430	763	5,680,320
33	63	307,740	351	573	4,538,180
40	65	416,310	362	599	6,604,720
4	6	30,560	59	87	574,460
3	4	24,900	42	67	322,580
2	3	14,640	17	29	154,240
2	3	29,290	26	41	180,890
0	0	0	23	43	761,330
1	1	2,250	2	4	15,310
0	0	0	0	0	0
1	1	3,320	14	14	65,190
1	1	2,740	12	23	106,230
0	0	0	0	0	0
0	0	0	0	0	0
0	0	0	0	0	0
0	0	0	0	0	0
0	0	0	0	0	0
0	0	0	0	0	0
7	10	59,520	20	26	144,570
0	0	0	0	0	0
0	0	0	0	0	0
0	0	0	0	0	0
0	0	0	0	0	0
0	0	0	12	35	344,800
16	31	212,400	96	159	3,075,150
0	0	0	0	0	0
0	0	0	5	23	609,070
0	0	0	1	1	5,760
0	0	0	0	0	0
3	5	36,690	13	20	104,980
0	0	0	6	10	64,060
0	0	0	0	0	0
0	0	0	0	0	0
0	0	0	7	10	38,940
0	0	0	0	0	0
0	0	0	0	0	0
0	0	0	0	0	0
0	0	0	7	7	37,160
0	0	0	0	0	0
0	0	0	0	0	0
40	65	416,310	362	599	6,604,720
-	-	-	-	-	-
40	65	416,310	362	599	6,604,720

第6表 保険者別療養諸費給付状況

区分 保険者名	療 養 の 給 付 等							
	調剤		食事療養		訪問看護		療養の給付等合計	
	件数	費用額	件数(再掲)	費用額	件数	費用額	件数	費用額
平成22年度累計	254	1,209,870	6	31,660	0	0	726	6,375,720
平成23年度累計	295	1,295,500	8	27,870	0	0	837	7,824,950
平成24年度累計	266	1,200,070	3	28,070	0	0	696	6,908,460
平成25年度累計	195	893,590	6	44,810	0	0	546	5,476,580
平成26年度累計	211	1,386,150	6	19,360	0	0	573	8,010,230
1 那 覇 市	34	127,700	0	0	0	0	93	702,160
3 う る ま 市	36	153,950	0	0	0	0	78	476,530
4 沖 縄 市	17	82,950	0	0	0	0	34	237,190
5 宜 野 湾 市	20	166,770	0	0	0	0	46	347,660
6 宮 古 島 市	8	37,470	2	11,970	0	0	31	810,770
7 石 垣 市	1	7,780	0	0	0	0	3	23,090
8 浦 添 市	0	0	0	0	0	0	0	0
9 名 護 市	12	39,710	0	0	0	0	26	104,900
10 糸 満 市	8	49,440	0	0	0	0	20	155,670
11 国 頭 村	0	0	0	0	0	0	0	0
12 大 宜 味 村	0	0	0	0	0	0	0	0
13 東 村	0	0	0	0	0	0	0	0
14 今 帰 仁 村	0	0	0	0	0	0	0	0
15 本 部 町	0	0	0	0	0	0	0	0
16 恩 納 村	0	0	0	0	0	0	0	0
17 宜 野 座 村	0	0	0	0	0	0	0	0
18 金 武 町	10	48,240	0	0	0	0	30	192,810
19 伊 江 村	0	0	0	0	0	0	0	0
23 読 谷 村	0	0	0	0	0	0	0	0
24 嘉 手 納 町	0	0	0	0	0	0	0	0
25 北 谷 町	5	26,630	2	2,760	0	0	17	374,190
26 北 中 城 村	51	583,070	1	3,990	0	0	147	3,662,210
27 中 城 村	0	0	0	0	0	0	0	0
28 西 原 町	1	5,550	1	640	0	0	6	615,260
29 豊 見 城 市	1	1,900	0	0	0	0	2	7,660
30 八 重 瀬 町	0	0	0	0	0	0	0	0
35 与 那 原 町	2	35,980	0	0	0	0	15	140,960
37 南 風 原 町	3	14,680	0	0	0	0	9	78,740
38 久 米 島 町	0	0	0	0	0	0	0	0
40 渡 嘉 敷 村	0	0	0	0	0	0	0	0
41 座 間 味 村	0	0	0	0	0	0	0	0
42 粟 国 村	0	0	0	0	0	0	0	0
43 渡 名 喜 村	0	0	0	0	0	0	0	0
44 南 大 東 村	2	4,330	0	0	0	0	9	43,270
45 北 大 東 村	0	0	0	0	0	0	0	0
46 伊 平 屋 村	0	0	0	0	0	0	0	0
47 伊 是 名 村	0	0	0	0	0	0	0	0
52 多 良 間 村	0	0	0	0	0	0	0	0
53 竹 富 町	0	0	0	0	0	0	7	37,160
54 与 那 国 町	0	0	0	0	0	0	0	0
55 南 城 市	0	0	0	0	0	0	0	0
市 町 村 計	211	1,386,150	6	19,360	0	0	573	8,010,230
301 医 師 国 保	-	-	-	-	-	-	-	-
県 計	211	1,386,150	6	19,360	0	0	573	8,010,230

第6表 保険者別療養諸費給付状況

区分 保険者名	療養の給付等 (診療費)					
	入院			入院外		
	件数	日数	費用額	件数	日数	費用額
平成22年度累計	118,077	2,026,133	55,081,183,294	3,012,484	4,882,503	42,811,457,010
平成23年度累計	117,392	2,020,784	56,178,414,582	3,045,125	4,886,382	43,670,233,650
平成24年度累計	116,365	2,010,230	57,824,192,698	2,991,013	4,741,065	44,245,258,816
平成25年度累計	115,454	1,974,382	57,741,576,051	2,973,934	4,673,772	44,513,593,208
平成26年度累計	114,715	1,960,879	59,206,492,365	2,939,476	4,595,580	44,465,172,695
1 那覇市	24,443	426,019	12,727,348,107	640,954	1,028,753	9,880,835,428
3 うるま市	10,284	178,275	5,344,914,280	254,489	396,492	4,001,344,313
4 沖縄市	10,238	165,670	5,189,677,393	271,384	429,202	4,214,186,081
5 宜野湾市	6,737	113,181	3,636,176,635	185,642	295,000	2,842,976,174
6 宮古島市	4,219	63,992	2,088,684,022	130,326	193,729	1,822,713,884
7 石垣市	3,424	46,635	1,755,546,061	108,584	162,032	1,540,941,903
8 浦添市	7,973	137,217	4,289,515,057	218,394	337,356	3,094,164,985
9 名護市	5,282	96,091	2,681,293,895	120,122	188,707	1,787,304,142
10 糸満市	5,671	109,435	2,882,428,747	116,152	184,772	1,851,961,112
11 国頭村	584	10,725	318,860,343	12,153	18,164	167,640,840
12 大宜味村	446	8,725	200,164,440	8,486	13,329	118,906,220
13 東村	184	3,167	88,504,100	4,965	7,284	85,006,800
14 今帰仁村	1,166	21,986	601,743,840	23,467	36,535	384,890,290
15 本部町	1,387	24,986	697,860,728	31,875	49,997	508,483,259
16 恩納村	1,020	19,074	523,016,480	22,479	33,286	319,985,888
17 宜野座村	490	8,231	273,716,730	13,624	21,532	233,956,015
18 金武町	1,368	27,872	698,232,309	28,469	45,394	413,738,109
19 伊江村	585	10,648	310,657,340	13,716	19,606	189,085,074
23 読谷村	2,982	49,626	1,617,708,448	83,083	123,444	1,204,992,222
24 嘉手納町	1,254	23,063	654,216,820	29,741	44,943	447,826,684
25 北谷町	2,143	34,516	1,118,354,352	59,457	90,748	891,611,942
26 北中城村	1,991	23,560	685,839,462	34,710	52,496	520,493,495
27 中城村	1,478	28,082	790,539,693	35,211	56,764	539,737,977
28 西原町	2,677	45,797	1,399,876,034	72,824	113,881	1,027,121,782
29 豊見城市	3,669	59,853	1,952,178,268	111,728	177,541	1,693,964,010
30 八重瀬町	2,429	44,370	1,196,543,123	56,885	93,317	937,937,288
35 与那原町	1,305	20,692	649,413,434	34,952	54,106	515,636,940
37 南風原町	2,938	50,711	1,507,715,520	69,741	110,101	1,089,879,750
38 久米島町	838	13,983	401,001,051	15,862	23,025	214,813,258
40 渡嘉敷村	54	1,107	30,115,010	1,286	1,660	15,461,710
41 座間味村	93	1,329	59,059,920	2,710	3,678	33,977,260
42 粟国村	83	1,307	31,637,400	1,489	1,946	17,211,830
43 渡名喜村	77	1,482	37,886,020	1,337	1,640	16,270,520
44 南大東村	107	1,641	61,905,000	3,229	4,103	41,303,850
45 北大東村	40	432	20,619,170	1,016	1,323	13,505,170
46 伊平屋村	133	2,595	75,078,840	2,618	3,164	30,036,750
47 伊是名村	213	4,200	126,918,090	3,030	4,004	32,980,110
52 多良間村	113	1,743	53,488,720	2,818	3,428	38,586,260
53 竹富町	296	3,191	151,858,020	10,808	13,744	133,229,548
54 与那国町	167	2,631	94,889,665	2,994	4,029	52,988,380
55 南城市	3,997	71,643	2,107,861,288	90,778	143,155	1,429,303,202
市町村計	114,578	1,959,483	59,133,043,855	2,933,588	4,587,410	44,396,990,455
301 医師国保	137	1,396	73,448,510	5,888	8,170	68,182,240
県計	114,715	1,960,879	59,206,492,365	2,939,476	4,595,580	44,465,172,695

全被保険者分（全体）

（単位：円 市町村：3月～2月ベース 組合：4月～3月ベース）

療 養 の 給 付 等			（ 診 療 費 ）		
歯 科			計		
件 数	日 数	費 用 額	件 数	日 数	費 用 額
541,484	1,255,706	8,021,514,627	3,672,045	8,164,342	105,914,154,931
559,425	1,272,502	8,169,328,807	3,721,942	8,179,668	108,017,977,039
559,176	1,247,831	8,149,863,969	3,666,554	7,999,126	110,219,315,483
571,722	1,249,976	8,181,479,598	3,661,110	7,898,130	110,436,648,857
584,975	1,242,546	8,257,207,751	3,639,166	7,799,005	111,928,872,811
130,490	274,634	1,821,629,597	795,887	1,729,406	24,429,813,132
49,716	104,778	703,092,060	314,489	679,545	10,049,350,653
61,380	125,077	824,141,857	343,002	719,949	10,228,005,331
39,040	85,460	563,721,710	231,419	493,641	7,042,874,519
23,866	54,749	344,688,230	158,411	312,470	4,256,086,136
18,906	41,749	264,793,720	130,914	250,416	3,561,281,684
45,959	98,879	644,705,673	272,326	573,452	8,028,385,715
23,478	49,484	341,689,360	148,882	334,282	4,810,287,397
19,555	41,305	275,373,874	141,378	335,512	5,009,763,733
2,178	5,016	32,429,340	14,915	33,905	518,930,523
1,528	3,408	24,018,350	10,460	25,462	343,089,010
760	1,633	9,931,380	5,909	12,084	183,442,280
4,222	9,037	61,822,980	28,855	67,558	1,048,457,110
5,350	11,505	84,328,210	38,612	86,488	1,290,672,197
4,729	9,540	66,447,500	28,228	61,900	909,449,868
2,433	5,696	36,045,650	16,547	35,459	543,718,395
4,879	11,207	74,416,940	34,716	84,473	1,186,387,358
1,969	3,791	31,553,240	16,270	34,045	531,295,654
19,248	38,544	243,377,610	105,313	211,614	3,066,078,280
6,007	12,355	76,885,910	37,002	80,361	1,178,929,414
12,872	26,627	173,488,810	74,472	151,891	2,183,455,104
7,184	15,379	103,960,870	43,885	91,435	1,310,293,827
6,573	14,604	101,112,550	43,262	99,450	1,431,390,220
15,045	31,419	210,379,800	90,546	191,097	2,637,377,616
20,645	44,094	286,314,530	136,042	281,488	3,932,456,808
10,319	22,951	158,502,690	69,633	160,638	2,292,983,101
6,814	14,574	107,292,870	43,071	89,372	1,272,343,244
13,621	30,937	205,423,070	86,300	191,749	2,803,018,340
2,610	4,881	35,986,500	19,310	41,889	651,800,809
282	543	3,999,610	1,622	3,310	49,576,330
619	1,036	8,157,570	3,422	6,043	101,194,750
218	383	2,987,800	1,790	3,636	51,837,030
105	221	1,850,470	1,519	3,343	56,007,010
558	1,247	8,911,810	3,894	6,991	112,120,660
160	273	1,775,710	1,216	2,028	35,900,050
581	1,158	9,262,020	3,332	6,917	114,377,610
546	1,149	9,733,010	3,789	9,353	169,631,210
566	1,226	8,002,640	3,497	6,397	100,077,620
2,477	4,147	28,299,750	13,581	21,082	313,387,318
468	885	7,880,250	3,629	7,545	155,758,295
14,907	33,148	234,671,790	109,682	247,946	3,771,836,280
582,863	1,238,729	8,233,087,311	3,631,029	7,785,622	111,763,121,621
2,112	3,817	24,120,440	8,137	13,383	165,751,190
584,975	1,242,546	8,257,207,751	3,639,166	7,799,005	111,928,872,811

第6表 保険者別療養諸費給付状況

区分 保険者名	療 養 の 給 付 等							
	調剤		食事療養		訪問看護		療養の給付等合計	
	件数	費用額	件数(再掲)	費用額	件数	費用額	件数	費用額
平成22年度累計	1,878,837	18,186,254,978	111,308	3,691,004,117	4,050	284,921,309	5,554,932	128,076,335,335
平成23年度累計	1,928,278	19,600,050,410	110,423	3,687,612,681	4,274	309,459,900	5,654,494	131,615,100,030
平成24年度累計	1,916,441	19,844,198,165	109,977	3,671,304,313	4,480	361,718,000	5,587,475	134,096,535,961
平成25年度累計	1,903,662	20,786,461,301	109,158	3,594,730,281	5,296	428,554,934	5,570,068	135,246,395,373
平成26年度累計	1,910,550	20,957,037,325	108,034	3,576,012,365	5,641	475,880,770	5,555,357	136,937,803,271
1 那 覇 市	424,749	4,539,748,050	23,211	771,841,747	1,138	90,212,980	1,221,774	29,831,615,909
3 う る ま 市	178,820	1,958,625,513	9,688	323,243,985	260	33,751,080	493,569	12,364,971,231
4 沖 縄 市	179,302	1,960,181,223	9,649	299,504,260	276	26,412,150	522,580	12,514,102,964
5 宜 野 湾 市	114,334	1,288,212,164	6,384	204,095,531	338	39,470,070	346,091	8,574,652,284
6 宮 古 島 市	50,909	653,261,063	3,961	114,187,688	492	43,358,900	209,812	5,066,893,787
7 石 垣 市	68,050	755,393,810	3,210	81,783,142	336	26,119,670	199,300	4,424,578,306
8 浦 添 市	148,418	1,536,129,894	7,547	251,816,740	336	32,863,670	421,080	9,849,196,019
9 名 護 市	85,908	996,821,631	5,103	179,700,029	182	16,086,270	234,972	6,002,895,327
10 糸 満 市	77,421	868,090,546	5,421	202,144,235	549	21,531,240	219,348	6,101,529,754
11 国 頭 村	9,114	104,893,090	557	19,559,456	12	131,450	24,041	643,514,519
12 大 宜 味 村	6,602	79,576,210	442	16,529,146	2	60,020	17,064	439,254,386
13 東 村	2,746	31,551,600	181	5,996,314	3	468,980	8,658	221,459,174
14 今 帰 仁 村	15,678	174,407,080	1,130	41,360,240	25	3,929,670	44,558	1,268,154,100
15 本 部 町	23,669	266,574,371	1,347	46,501,302	61	3,854,820	62,342	1,607,602,690
16 恩 納 村	16,461	186,283,290	978	35,522,490	26	3,112,470	44,715	1,134,368,118
17 宜 野 座 村	10,251	125,925,740	470	15,633,706	10	402,270	26,808	685,680,111
18 金 武 町	21,047	235,671,480	1,308	53,189,162	10	1,269,420	55,773	1,476,517,420
19 伊 江 村	10,372	127,916,250	554	19,513,792	0	0	26,642	678,725,696
23 読 谷 村	58,351	652,664,770	2,607	89,953,826	127	17,443,490	163,791	3,826,140,366
24 嘉 手 納 町	19,990	224,959,690	1,185	42,898,012	82	10,198,490	57,074	1,456,985,606
25 北 谷 町	36,689	404,145,910	2,002	63,625,682	125	11,842,970	111,286	2,663,069,666
26 北 中 城 村	21,400	234,910,775	1,316	43,482,371	27	2,098,700	65,312	1,590,785,673
27 中 城 村	23,786	259,518,801	1,423	51,736,860	81	8,467,650	67,129	1,751,113,531
28 西 原 町	53,315	547,340,040	2,540	82,459,540	149	25,581,380	144,010	3,292,758,576
29 豊 見 城 市	73,917	779,946,970	3,445	106,961,771	280	15,099,490	210,239	4,834,465,039
30 八 重 瀬 町	33,053	343,075,718	2,316	81,938,915	236	7,747,470	102,922	2,725,745,204
35 与 那 原 町	24,594	262,209,130	1,220	37,456,688	102	10,091,370	67,767	1,582,100,432
37 南 風 原 町	38,885	419,662,500	2,780	94,371,326	116	9,226,430	125,301	3,326,278,596
38 久 米 島 町	10,917	146,886,250	800	25,907,940	9	83,550	30,236	824,678,549
40 渡 嘉 敷 村	444	6,046,760	52	2,019,584	0	0	2,066	57,642,674
41 座 間 味 村	640	7,783,510	89	2,248,108	0	0	4,062	111,226,368
42 粟 国 村	566	6,392,450	78	2,397,818	0	0	2,356	60,627,298
43 渡 名 喜 村	328	3,293,660	75	2,753,680	0	0	1,847	62,054,350
44 南 大 東 村	623	5,924,360	98	3,034,208	4	55,600	4,521	121,134,828
45 北 大 東 村	149	1,340,630	40	756,422	0	0	1,365	37,997,102
46 伊 平 屋 村	811	8,357,880	130	5,071,138	0	0	4,143	127,806,628
47 伊 是 名 村	804	7,986,950	211	7,967,374	4	68,760	4,597	185,654,294
52 多 良 間 村	441	5,834,100	105	3,233,178	0	0	3,938	109,144,898
53 竹 富 町	3,731	46,225,230	274	5,320,924	34	1,336,730	17,346	366,270,202
54 与 那 国 町	816	15,369,340	165	5,162,422	0	0	4,445	176,290,057
55 南 城 市	58,753	629,415,866	3,813	130,725,493	197	12,256,320	168,632	4,544,233,959
市 町 村 計	1,906,854	20,908,554,295	107,905	3,573,606,245	5,629	474,633,530	5,543,512	136,719,915,691
301 医 師 国 保 県 計	3,696	48,483,030	129	2,406,120	12	1,247,240	11,845	217,887,580
県 計	1,910,550	20,957,037,325	108,034	3,576,012,365	5,641	475,880,770	5,555,357	136,937,803,271

全被保険者分(全体)

(単位:円 市町村:3月～2月ベース 組合:4月～3月ベース)

療 養 費 等									
食事療養		療養費小計 (診療費+その他)		移送費		療養費等合計		療養諸費合計	
件数	費用額	件数	費用額	件数	費用額	件数	費用額	件数	費用額
24	-	121,245	889,526,678	3	136,550	121,272	889,663,228	5,676,204	128,965,998,563
72	-	134,382	959,443,055	8	504,487	134,462	959,947,542	5,788,956	132,575,047,572
205	-	144,737	1,026,489,796	6	196,180	144,948	1,026,685,976	5,732,423	135,123,221,937
96	-	149,461	1,069,751,438	7	238,851	149,564	1,069,990,289	5,719,632	136,316,385,662
263	-	149,766	1,127,701,139	15	1,086,896	150,044	1,128,788,035	5,705,401	138,066,591,306
0	-	39,312	316,536,928	4	496,438	39,316	317,033,366	1,261,090	30,148,649,275
0	-	12,216	81,549,488	0	0	12,216	81,549,488	505,785	12,446,520,719
0	-	14,703	105,260,424	1	27,190	14,704	105,287,614	537,284	12,619,390,578
18	-	9,683	80,683,188	0	0	9,701	80,683,188	355,792	8,655,335,472
3	-	6,088	43,196,435	3	85,000	6,094	43,281,435	215,906	5,110,175,222
26	-	6,790	54,658,080	4	132,400	6,820	54,790,480	206,120	4,479,368,786
87	-	10,060	70,091,328	0	0	10,147	70,091,328	431,227	9,919,287,347
0	-	5,014	37,219,523	0	0	5,014	37,219,523	239,986	6,040,114,850
7	-	5,488	37,022,118	1	57,580	5,496	37,079,698	224,844	6,138,609,452
1	-	214	1,744,673	0	0	215	1,744,673	24,256	645,259,192
0	-	196	1,300,785	0	0	196	1,300,785	17,260	440,555,171
13	-	101	1,198,961	0	0	114	1,198,961	8,772	222,658,135
2	-	583	3,430,639	0	0	585	3,430,639	45,143	1,271,584,739
0	-	849	5,259,387	0	0	849	5,259,387	63,191	1,612,862,077
0	-	1,014	6,819,855	0	0	1,014	6,819,855	45,729	1,141,187,973
0	-	740	5,199,707	0	0	740	5,199,707	27,548	690,879,818
0	-	1,780	10,946,806	0	0	1,780	10,946,806	57,553	1,487,464,226
0	-	232	4,097,274	0	0	232	4,097,274	26,874	682,822,970
0	-	4,083	29,655,138	0	0	4,083	29,655,138	167,874	3,855,795,504
0	-	1,372	10,952,453	1	61,078	1,373	11,013,531	58,447	1,467,999,137
24	-	3,353	21,840,349	1	227,210	3,378	22,067,559	114,664	2,685,137,225
0	-	2,158	18,210,401	0	0	2,158	18,210,401	67,470	1,608,996,074
0	-	1,602	10,304,629	0	0	1,602	10,304,629	68,731	1,761,418,160
68	-	3,117	22,878,075	0	0	3,185	22,878,075	147,195	3,315,636,651
8	-	5,643	44,581,035	0	0	5,651	44,581,035	215,890	4,879,046,074
0	-	2,880	23,671,056	0	0	2,880	23,671,056	105,802	2,749,416,260
0	-	1,919	14,116,975	0	0	1,919	14,116,975	69,686	1,596,217,407
0	-	3,183	25,211,096	0	0	3,183	25,211,096	128,484	3,351,489,692
0	-	260	3,712,380	0	0	260	3,712,380	30,496	828,390,929
0	-	37	556,313	0	0	37	556,313	2,103	58,198,987
0	-	121	561,782	0	0	121	561,782	4,183	111,788,150
0	-	42	163,663	0	0	42	163,663	2,398	60,790,961
5	-	16	49,678	0	0	21	49,678	1,868	62,104,028
0	-	62	563,564	0	0	62	563,564	4,583	121,698,392
0	-	27	268,883	0	0	27	268,883	1,392	38,265,985
0	-	45	247,823	0	0	45	247,823	4,188	128,054,451
0	-	67	444,302	0	0	67	444,302	4,664	186,098,596
0	-	124	567,086	0	0	124	567,086	4,062	109,711,984
0	-	278	1,873,188	0	0	278	1,873,188	17,624	368,143,390
1	-	95	1,289,096	0	0	96	1,289,096	4,541	177,579,153
0	-	3,972	28,562,910	0	0	3,972	28,562,910	172,604	4,572,796,869
263	-	149,519	1,126,497,474	15	1,086,896	149,797	1,127,584,370	5,693,309	137,847,500,061
0	-	247	1,203,665	0	0	247	1,203,665	12,092	219,091,245
263	-	149,766	1,127,701,139	15	1,086,896	150,044	1,128,788,035	5,705,401	138,066,591,306

第6表 保険者別療養諸費給付状況

区分 保険者名	療養の給付等 (診療費)					
	入院			入院外		
	件数	日数	費用額	件数	日数	費用額
平成22年度累計	6,248	40,899	2,238,923,482	236,737	379,698	2,046,128,767
平成23年度累計	6,186	39,264	2,262,122,652	242,999	379,565	2,095,547,132
平成24年度累計	5,588	37,490	2,201,364,668	227,178	348,523	1,955,606,305
平成25年度累計	5,541	35,822	2,117,291,070	222,363	337,907	1,940,875,504
平成26年度累計	5,094	34,401	2,076,506,434	211,132	318,427	1,826,642,007
1 那覇市	871	5,974	340,643,530	37,818	57,163	326,315,780
3 うるま市	518	3,310	219,102,950	21,621	31,455	187,126,210
4 沖縄市	698	4,404	303,306,260	24,397	36,901	215,799,239
5 宜野湾市	334	2,367	148,982,410	15,041	22,954	136,189,160
6 宮古島市	138	1,016	48,454,380	7,792	12,023	76,913,490
7 石垣市	245	1,891	95,895,410	9,104	13,287	66,302,200
8 浦添市	308	2,280	119,691,120	15,207	22,664	128,355,404
9 名護市	194	1,616	84,504,790	8,638	14,322	83,004,780
10 糸満市	235	1,560	96,623,180	9,621	15,506	85,371,230
11 国頭村	29	438	22,946,550	582	819	6,312,490
12 大宜味村	6	37	1,738,950	212	296	2,172,260
13 東村	1	3	488,240	120	147	895,700
14 今帰仁村	34	223	12,719,930	1,444	2,212	12,171,880
15 本部町	50	317	14,988,800	2,044	3,146	16,798,640
16 恩納村	43	483	38,324,780	1,507	2,121	13,685,120
17 宜野座村	22	140	8,035,420	1,227	1,875	10,689,140
18 金武町	66	423	38,571,630	2,351	3,806	20,474,070
19 伊江村	67	135	2,486,640	560	755	4,207,840
23 読谷村	194	1,639	124,986,560	7,024	9,980	55,831,120
24 嘉手納町	48	299	19,737,980	2,121	3,089	18,943,910
25 北谷町	114	607	39,933,640	5,133	7,253	45,889,230
26 北中城村	61	334	15,043,130	2,393	3,474	22,822,030
27 中城村	58	463	30,492,180	2,139	3,104	17,710,140
28 西原町	117	789	57,389,190	4,428	6,400	37,251,660
29 豊見城市	193	1,029	44,425,948	8,168	12,463	64,927,940
30 八重瀬町	81	478	26,810,186	4,516	6,883	33,855,164
35 与那原町	59	247	11,063,390	2,377	3,345	19,585,230
37 南風原町	105	666	37,089,100	5,027	8,181	46,042,580
38 久米島町	24	97	4,238,240	753	1,099	5,536,630
40 渡嘉敷村	3	13	459,720	100	149	766,990
41 座間味村	3	8	138,860	178	244	1,199,540
42 粟国村	3	60	3,077,300	47	65	356,240
43 渡名喜村	0	0	0	18	30	127,000
44 南大東村	5	15	627,190	195	255	1,374,900
45 北大東村	5	70	2,741,820	29	45	246,960
46 伊平屋村	5	14	448,630	160	199	1,095,680
47 伊是名村	4	18	706,560	113	146	714,970
52 多良間村	1	2	26,100	132	166	869,320
53 竹富町	10	89	6,923,040	643	804	3,948,420
54 与那国町	2	9	51,050	100	139	866,330
55 南城市	137	814	51,620,080	5,862	9,199	52,578,010
市町村計	5,091	34,377	2,075,534,864	210,942	318,164	1,825,324,627
301 医師国保	3	24	971,570	190	263	1,317,380
県計	5,094	34,401	2,076,506,434	211,132	318,427	1,826,642,007

全被保険者分（未就学児分再掲）

(単位:円 市町村:3月～2月ベース 組合:4月～3月ベース)

療 養 の 給 付 等			(診 療 費)		
歯 科			計		
件 数	日 数	費 用 額	件 数	日 数	費 用 額
25,075	48,660	258,536,040	268,060	469,257	4,543,588,289
24,956	46,933	248,926,670	274,141	465,762	4,606,596,454
23,862	43,976	230,178,880	256,628	429,989	4,387,149,853
22,577	41,009	214,472,460	250,481	414,738	4,272,639,034
21,698	38,217	204,751,370	237,924	391,045	4,107,899,811
3,808	6,500	34,842,170	42,497	69,637	701,801,480
1,952	3,394	18,302,240	24,091	38,159	424,531,400
2,830	4,864	27,580,590	27,925	46,169	546,686,089
1,458	2,549	14,151,780	16,833	27,870	299,323,350
1,074	2,005	10,204,750	9,004	15,044	135,572,620
785	1,446	6,443,490	10,134	16,624	168,641,100
1,629	3,115	16,388,210	17,144	28,059	264,434,734
921	1,695	8,564,730	9,753	17,633	176,074,300
828	1,538	8,569,950	10,684	18,604	190,564,360
50	75	424,560	661	1,332	29,683,600
34	62	495,800	252	395	4,407,010
45	66	422,450	166	216	1,806,390
168	321	1,703,200	1,646	2,756	26,595,010
205	374	1,751,680	2,299	3,837	33,539,120
225	372	2,679,880	1,775	2,976	54,689,780
130	233	1,117,560	1,379	2,248	19,842,120
184	326	1,581,610	2,601	4,555	60,627,310
59	95	497,830	686	985	7,192,310
803	1,348	7,058,270	8,021	12,967	187,875,950
164	303	1,574,180	2,333	3,691	40,256,070
502	787	4,104,300	5,749	8,647	89,927,170
210	364	1,950,370	2,664	4,172	39,815,530
249	442	2,356,140	2,446	4,009	50,558,460
480	898	5,217,850	5,025	8,087	99,858,700
746	1,375	6,858,160	9,107	14,867	116,212,048
400	615	3,277,890	4,997	7,976	63,943,240
217	400	2,505,360	2,653	3,992	33,153,980
499	888	4,619,530	5,631	9,735	87,751,210
97	170	917,070	874	1,366	10,691,940
10	17	107,670	113	179	1,334,380
36	63	345,250	217	315	1,683,650
8	10	55,420	58	135	3,488,960
3	3	21,640	21	33	148,640
44	79	486,070	244	349	2,488,160
6	8	30,720	40	123	3,019,500
38	51	309,000	203	264	1,853,310
7	18	82,580	124	182	1,504,110
64	123	533,500	197	291	1,428,920
146	180	1,017,390	799	1,073	11,888,850
11	19	65,570	113	167	982,950
541	980	5,236,200	6,540	10,993	109,434,290
21,666	38,171	204,452,610	237,699	390,712	4,105,312,101
32	46	298,760	225	333	2,587,710
21,698	38,217	204,751,370	237,924	391,045	4,107,899,811

第6表 保険者別療養諸費給付状況

区分 保険者名	療 養 の 給 付 等							
	調剤		食事療養		訪問看護		療養の給付等合計	
	件数	費用額	件数(再掲)	費用額	件数	費用額	件数	費用額
平成22年度累計	163,181	781,837,400	4,351	36,912,278	152	13,778,750	431,393	5,376,116,717
平成23年度累計	168,404	817,272,340	4,263	36,758,511	165	14,749,000	442,710	5,475,376,305
平成24年度累計	160,128	781,825,220	3,865	35,458,409	180	18,549,700	416,936	5,222,983,182
平成25年度累計	156,637	793,362,650	3,780	32,635,709	212	23,593,132	407,330	5,122,230,525
平成26年度累計	151,084	755,510,988	3,442	30,193,072	182	16,734,890	389,190	4,910,338,761
1 那 覇 市	27,856	133,018,130	607	5,978,938	32	1,930,660	70,385	842,729,208
3 う る ま 市	17,490	82,190,260	364	2,794,164	21	3,606,800	41,602	513,122,624
4 沖 縄 市	17,874	83,437,120	496	3,258,790	1	25,250	45,800	633,407,249
5 宜 野 湾 市	9,898	50,818,410	238	2,185,936	0	0	26,731	352,327,696
6 宮 古 島 市	1,630	8,196,330	78	722,860	10	748,010	10,644	145,239,820
7 石 垣 市	5,863	26,886,120	184	1,408,604	6	762,790	16,003	197,698,614
8 浦 添 市	12,304	60,059,498	204	2,681,003	11	592,150	29,459	327,767,385
9 名 護 市	6,001	30,881,520	141	1,818,534	0	0	15,754	208,774,354
10 糸 満 市	7,141	36,172,800	128	964,278	2	173,780	17,827	227,875,218
11 国 頭 村	412	1,697,610	16	313,428	0	0	1,073	31,694,638
12 大 宜 味 村	147	921,610	6	52,900	0	0	399	5,381,520
13 東 村	61	273,170	1	3,350	0	0	227	2,082,910
14 今 帰 仁 村	1,129	4,959,510	21	218,398	0	0	2,775	31,772,918
15 本 部 町	1,523	6,548,710	36	399,344	0	0	3,822	40,487,174
16 恩 納 村	1,222	4,893,580	32	428,950	8	651,710	3,005	60,664,020
17 宜 野 座 村	982	5,133,000	16	166,890	0	0	2,361	25,142,010
18 金 武 町	1,933	10,452,450	45	388,590	0	0	4,534	71,468,350
19 伊 江 村	438	1,468,940	7	50,580	0	0	1,124	8,711,830
23 読 谷 村	5,594	27,860,120	124	1,008,608	9	1,340,090	13,624	218,084,768
24 嘉 手 納 町	1,633	7,682,790	39	322,708	11	406,700	3,977	48,668,268
25 北 谷 町	3,257	15,366,540	83	627,008	12	319,280	9,018	106,239,998
26 北 中 城 村	1,674	7,382,810	37	239,958	0	0	4,338	47,438,298
27 中 城 村	1,561	6,876,320	39	394,994	14	1,640,490	4,021	59,470,264
28 西 原 町	3,649	46,413,240	75	617,068	6	546,350	8,680	147,435,358
29 豊 見 城 市	6,251	27,671,860	107	709,921	19	1,778,780	15,377	146,372,609
30 八 重 瀬 町	3,362	15,619,970	57	454,128	10	1,065,510	8,369	81,082,848
35 与 那 原 町	1,834	8,619,110	41	220,020	0	0	4,487	41,993,110
37 南 風 原 町	2,984	16,627,940	77	612,508	0	0	8,615	104,991,658
38 久 米 島 町	600	2,723,050	16	93,828	0	0	1,474	13,508,818
40 渡 嘉 敷 村	53	291,660	3	21,080	0	0	166	1,647,120
41 座 間 味 村	37	108,250	3	10,626	0	0	254	1,802,526
42 粟 国 村	22	95,900	3	89,340	0	0	80	3,674,200
43 渡 名 喜 村	3	12,260	0	0	0	0	24	160,900
44 南 大 東 村	29	100,690	1	3,350	0	0	273	2,592,200
45 北 大 東 村	10	26,070	5	95,700	0	0	50	3,141,270
46 伊 平 屋 村	42	273,490	5	19,598	0	0	245	2,146,398
47 伊 是 名 村	14	49,680	3	13,890	0	0	138	1,567,680
52 多 良 間 村	19	315,040	0	0	0	0	216	1,743,960
53 竹 富 町	145	693,950	8	63,100	0	0	944	12,645,900
54 与 那 国 町	6	16,650	1	3,542	0	0	119	1,003,142
55 南 城 市	4,255	22,156,410	92	700,720	10	1,146,540	10,805	133,437,960
市 町 村 計	150,938	754,992,568	3,439	30,157,232	182	16,734,890	388,819	4,907,196,791
301 医 師 国 保	146	518,420	3	35,840	0	0	371	3,141,970
県 計	151,084	755,510,988	3,442	30,193,072	182	16,734,890	389,190	4,910,338,761

全被保険者分(未就学児分再掲)

(単位:円 市町村:3月~2月ベース 組合:4月~3月ベース)

食事療養		療 養 費 等				療養費等合計		療養諸費合計	
		療養費小計 (診療費+その他)		移送費					
件数	費用額	件数	費用額	件数	費用額	件数	費用額	件数	費用額
1	-	571	8,861,458	0	0	572	8,861,458	431,965	5,384,978,175
0	-	507	6,486,934	1	43932	508	6,530,866	443,218	5,481,907,171
0	-	549	7,354,356	0	0	549	7,354,356	417,485	5,230,337,538
3	-	650	8,553,827	2	100,651	655	8,654,478	407,985	5,130,885,003
7	-	699	13,842,611	2	88,180	708	13,930,791	389,898	4,924,269,552
0	-	111	2,500,505	0	0	111	2,500,505	70,496	845,229,713
0	-	25	470,541	0	0	25	470,541	41,627	513,593,165
0	-	74	1,626,762	0	0	74	1,626,762	45,874	635,034,011
5	-	106	4,023,306	0	0	111	4,023,306	26,842	356,351,002
0	-	30	222,160	1	30,600	31	252,760	10,675	145,492,580
1	-	20	423,450	0	0	21	423,450	16,024	198,122,064
0	-	68	705,901	0	0	68	705,901	29,527	328,473,286
0	-	47	552,128	0	0	47	552,128	15,801	209,326,482
0	-	42	527,162	1	57,580	43	584,742	17,870	228,459,960
0	-	0	0	0	0	0	0	1,073	31,694,638
0	-	1	6,220	0	0	1	6,220	400	5,387,740
1	-	0	0	0	0	1	0	228	2,082,910
0	-	1	32,330	0	0	1	32,330	2,776	31,805,248
0	-	3	59,185	0	0	3	59,185	3,825	40,546,359
0	-	7	101,311	0	0	7	101,311	3,012	60,765,331
0	-	0	0	0	0	0	0	2,361	25,142,010
0	-	12	207,396	0	0	12	207,396	4,546	71,675,746
0	-	2	279,520	0	0	2	279,520	1,126	8,991,350
0	-	70	393,275	0	0	70	393,275	13,694	218,478,043
0	-	4	54,421	0	0	4	54,421	3,981	48,722,689
0	-	9	235,381	0	0	9	235,381	9,027	106,475,379
0	-	3	9,940	0	0	3	9,940	4,341	47,448,238
0	-	3	48,317	0	0	3	48,317	4,024	59,518,581
0	-	9	59,480	0	0	9	59,480	8,689	147,494,838
0	-	30	843,401	0	0	30	843,401	15,407	147,216,010
0	-	6	93,242	0	0	6	93,242	8,375	81,176,090
0	-	6	258,560	0	0	6	258,560	4,493	42,251,670
0	-	2	7,560	0	0	2	7,560	8,617	104,999,218
0	-	2	7,610	0	0	2	7,610	1,476	13,516,428
0	-	0	0	0	0	0	0	166	1,647,120
0	-	0	0	0	0	0	0	254	1,802,526
0	-	0	0	0	0	0	0	80	3,674,200
0	-	0	0	0	0	0	0	24	160,900
0	-	0	0	0	0	0	0	273	2,592,200
0	-	0	0	0	0	0	0	50	3,141,270
0	-	0	0	0	0	0	0	245	2,146,398
0	-	0	0	0	0	0	0	138	1,567,680
0	-	0	0	0	0	0	0	216	1,743,960
0	-	0	0	0	0	0	0	944	12,645,900
0	-	0	0	0	0	0	0	119	1,003,142
0	-	5	55,746	0	0	5	55,746	10,810	133,493,706
7	-	698	13,804,810	2	88,180	707	13,892,990	389,526	4,921,089,781
0	-	1	37,801	0	0	1	37,801	372	3,179,771
7	-	699	13,842,611	2	88,180	708	13,930,791	389,898	4,924,269,552

第7表 保険者別療養諸費負担区分等

区分 保険者名	療 養 諸 費 負 担 区 分				
	件数	費用額	保険者負担分	一部負担金	他法負担分
平成22年度累計	5,417,206	123,407,703,697	89,291,333,119	29,419,358,348	4,697,012,230
平成23年度累計	5,473,093	125,613,837,305	91,006,373,608	29,840,133,273	4,767,330,424
平成24年度累計	5,402,863	127,710,896,665	92,425,850,659	30,511,291,113	4,773,754,893
平成25年度累計	5,415,791	129,480,068,804	93,731,462,297	30,908,427,796	4,840,178,711
平成26年度累計	5,432,770	131,829,730,221	95,307,107,356	31,806,094,094	4,716,528,771
1 那 覇 市	1,199,624	28,776,760,536	20,757,143,432	6,970,733,444	1,048,883,660
3 う る ま 市	487,038	12,032,025,572	8,670,925,773	2,917,588,959	443,510,840
4 沖 縄 市	513,741	12,055,841,049	8,695,330,405	2,900,396,089	460,114,555
5 宜 野 湾 市	337,344	8,198,005,036	5,932,255,273	1,984,937,144	280,812,619
6 宮 古 島 市	202,228	4,804,209,340	3,483,709,272	1,167,772,525	152,727,543
7 石 垣 市	194,827	4,237,894,013	3,074,616,167	1,038,524,443	124,753,403
8 浦 添 市	415,606	9,558,090,523	6,932,292,828	2,286,764,247	339,033,448
9 名 護 市	227,419	5,736,293,635	4,158,106,389	1,360,689,157	217,498,089
10 糸 満 市	212,884	5,861,980,825	4,250,853,289	1,394,421,496	216,706,040
11 国 頭 村	22,946	624,692,951	448,751,312	154,015,880	21,925,759
12 大 宜 味 村	16,266	415,890,878	302,351,840	98,119,113	15,419,925
13 東 村	8,140	213,502,021	152,997,563	53,374,441	7,130,017
14 今 帰 仁 村	42,818	1,208,824,289	878,761,978	282,339,475	47,722,836
15 本 部 町	59,865	1,534,606,873	1,108,766,876	361,510,078	64,329,919
16 恩 納 村	43,381	1,104,074,561	800,446,872	268,917,388	34,710,301
17 宜 野 座 村	26,654	671,984,854	483,615,808	164,380,552	23,988,494
18 金 武 町	55,470	1,463,784,328	1,059,526,996	338,181,289	66,076,043
19 伊 江 村	26,272	672,473,526	483,760,097	167,714,030	20,999,399
23 読 谷 村	161,969	3,738,124,299	2,705,123,253	910,438,808	122,562,238
24 嘉 手 納 町	55,969	1,408,348,686	1,019,350,682	342,780,972	46,217,032
25 北 谷 町	111,216	2,604,011,940	1,869,717,095	647,138,690	87,156,155
26 北 中 城 村	63,906	1,545,299,727	1,115,878,144	382,029,564	47,392,019
27 中 城 村	66,299	1,693,711,454	1,217,477,814	411,679,902	64,553,738
28 西 原 町	137,080	3,066,221,076	2,229,056,752	723,528,605	113,635,719
29 豊 見 城 市	206,278	4,670,045,939	3,379,131,268	1,124,568,354	166,346,317
30 八 重 瀬 町	98,402	2,577,993,502	1,874,358,164	598,021,252	105,614,086
35 与 那 原 町	65,793	1,511,188,930	1,094,051,210	368,628,110	48,509,610
37 南 風 原 町	121,691	3,166,640,239	2,285,010,378	770,509,828	111,120,033
38 久 米 島 町	29,202	809,324,177	581,625,532	202,210,948	25,487,697
40 渡 嘉 敷 村	1,934	54,466,059	38,712,389	14,658,644	1,095,026
41 座 間 味 村	4,133	111,471,040	81,335,061	27,390,662	2,745,317
42 粟 国 村	2,299	58,945,860	42,715,679	13,892,969	2,337,212
43 渡 名 喜 村	1,707	58,185,838	42,736,605	13,951,213	1,498,020
44 南 大 東 村	4,168	116,635,987	84,780,689	28,614,862	3,240,436
45 北 大 東 村	1,284	35,486,517	26,041,741	8,370,687	1,074,089
46 伊 平 屋 村	4,006	125,689,541	90,825,497	30,370,984	4,493,060
47 伊 是 名 村	4,428	174,282,126	126,021,102	43,831,505	4,429,519
52 多 良 間 村	3,985	107,689,634	78,191,576	27,899,199	1,598,859
53 竹 富 町	16,581	352,066,371	255,263,997	87,601,949	9,200,425
54 与 那 国 町	4,271	159,236,235	113,741,250	41,738,600	3,756,385
55 南 城 市	161,554	4,294,638,989	3,127,504,088	1,012,973,334	154,161,567
市 町 村 計	5,420,678	131,610,638,976	95,152,862,136	31,743,209,391	4,714,567,449
301 医 師 国 保 県 計	12,092	219,091,245	154,245,220	62,884,703	1,961,322
県 計	5,432,770	131,829,730,221	95,307,107,356	31,806,094,094	4,716,528,771

一般被保険者分（全体）

（単位：円 市町村：3月～2月ベース 組合：4月～3月ベース）

高額療養費		その他の保険給付（全被保険者分）							
件数	保険者負担分	出産育児給付		葬祭給付		その他		計	
		件数	給付額	件数	給付額	件数	給付額	件数	給付額
166,505	12,630,911,962	4,673	1,935,416,713	1,947	51,580,000	10	1,894,000	6,630	1,988,890,713
169,999	13,039,097,828	4,470	1,854,661,462	1,909	50,965,000	10	2,748,000	6,389	1,908,374,462
184,063	13,939,085,882	4,323	1,844,049,862	1,908	51,070,000	5	1,266,000	6,236	1,896,385,862
199,084	14,151,528,277	4,349	1,837,703,259	1,867	48,920,000	1	84,000	6,217	1,886,707,259
202,169	14,827,074,362	3,853	1,604,380,485	1,930	51,320,000	3	252,000	5,786	1,655,952,485
41,582	3,267,144,608	705	294,026,128	360	9,000,000	0	0	1,065	303,026,128
17,654	1,406,481,140	393	164,322,000	205	6,150,000	0	0	598	170,472,000
16,615	1,329,958,168	447	184,088,946	181	9,050,000	0	0	628	193,138,946
18,670	931,941,140	264	110,359,396	92	1,840,000	0	0	356	112,199,396
6,384	483,349,715	147	61,334,000	99	1,980,000	0	0	246	63,314,000
5,541	441,737,916	173	72,630,000	60	1,800,000	0	0	233	74,430,000
13,181	1,062,083,060	254	106,244,000	112	3,360,000	0	0	366	109,604,000
14,518	644,307,249	133	55,680,000	97	1,940,000	0	0	230	57,620,000
9,179	703,790,711	166	69,630,000	113	2,260,000	0	0	279	71,890,000
882	76,869,373	13	5,399,580	9	180,000	0	0	22	5,579,580
948	48,042,676	5	2,100,000	5	100,000	0	0	10	2,200,000
320	24,732,735	4	1,648,000	5	100,000	0	0	9	1,748,000
1,876	142,769,064	31	13,020,000	19	380,000	0	0	50	13,400,000
2,221	175,912,738	37	15,478,000	23	460,000	0	0	60	15,938,000
2,122	129,030,015	34	14,250,000	11	220,000	0	0	45	14,470,000
1,038	81,205,327	26	10,890,000	3	60,000	0	0	29	10,950,000
2,115	157,462,695	44	17,424,863	23	460,000	0	0	67	17,884,863
896	75,862,439	10	4,200,000	16	160,000	0	0	26	4,360,000
5,408	411,558,789	123	51,344,000	50	1,000,000	0	0	173	52,344,000
2,053	158,732,115	51	21,284,000	23	690,000	0	0	74	21,974,000
3,684	293,421,534	115	47,258,503	41	1,640,000	0	0	156	48,898,503
2,069	162,367,210	61	24,729,792	19	380,000	0	0	80	25,109,792
2,319	199,197,934	36	14,373,622	17	340,000	0	0	53	14,713,622
4,574	337,700,563	84	35,280,000	44	880,000	0	0	128	36,160,000
6,728	510,411,071	120	50,174,000	72	1,440,000	0	0	192	51,614,000
3,842	283,055,537	68	27,586,872	45	900,000	0	0	113	28,486,872
2,078	167,554,591	43	18,044,000	24	480,000	0	0	67	18,524,000
4,392	360,083,857	92	38,868,563	43	860,000	0	0	135	39,728,563
1,254	102,899,581	21	8,790,000	19	285,000	0	0	40	9,075,000
69	7,704,217	2	840,000	2	20,000	0	0	4	860,000
106	11,569,332	8	3,360,000	1	10,000	0	0	9	3,370,000
79	4,903,221	2	840,000	2	20,000	0	0	4	860,000
91	6,508,645	0	0	2	20,000	0	0	2	20,000
105	12,285,827	7	2,931,170	1	20,000	0	0	8	2,951,170
41	3,080,761	1	420,000	3	45,000	0	0	4	465,000
151	14,717,366	0	0	1	20,000	0	0	1	20,000
215	25,505,374	5	2,040,840	0	0	0	0	5	2,040,840
279	14,087,727	1	420,210	3	60,000	0	0	4	480,210
365	34,793,731	27	11,340,000	5	100,000	0	0	32	11,440,000
245	23,227,672	3	1,260,000	6	120,000	0	0	9	1,380,000
6,196	488,823,127	93	38,790,000	73	2,190,000	0	0	166	40,980,000
202,085	14,816,870,551	3,849	1,602,700,485	1,929	51,020,000	0	0	5,778	1,653,720,485
84	10,203,811	4	1,680,000	1	300,000	3	252,000	8	2,232,000
202,169	14,827,074,362	3,853	1,604,380,485	1,930	51,320,000	3	252,000	5,786	1,655,952,485

第7表 保険者別療養諸費負担区分等 一般被保険者分(前期高齢者分再掲)

(単位:円 市町村:3月～2月ベース 組合:4月～3月ベース)

区分 保険者名	療 養 諸 費 負 担 区 分					高額療養費	
	件数	費用額	保険者負担分	一部負担金	他法負担分	件数	保険者負担分
平成22年度累計	1,999,818	46,801,374,839	35,006,829,789	10,044,631,909	1,749,913,141	82,042	4,386,084,110
平成23年度累計	1,941,706	46,392,415,415	34,867,415,753	9,800,811,405	1,724,188,257	79,197	4,385,980,751
平成24年度累計	1,940,365	47,469,192,935	35,709,568,253	9,964,570,117	1,795,054,565	88,921	4,631,933,639
平成25年度累計	2,010,985	50,595,057,756	37,960,843,020	10,802,970,255	1,831,244,481	101,375	5,102,424,889
平成26年度累計	2,056,977	52,215,500,753	39,167,792,135	11,269,967,487	1,777,741,131	106,068	5,395,851,554
1 那 覇 市	487,819	11,944,543,533	8,929,650,115	2,597,509,605	417,383,813	21,198	1,234,751,487
3 う る ま 市	163,818	4,315,654,905	3,219,095,875	948,294,723	148,264,307	7,986	450,722,957
4 沖 縄 市	166,008	4,185,135,365	3,127,250,340	913,497,089	144,387,936	7,979	436,668,381
5 宜 野 湾 市	125,347	3,252,763,448	2,435,412,488	710,951,904	106,399,056	11,770	347,859,939
6 宮 古 島 市	82,677	2,014,145,530	1,516,442,457	436,119,124	61,583,949	3,306	192,586,258
7 石 垣 市	68,876	1,659,712,698	1,251,282,883	354,038,083	54,391,732	2,531	156,200,073
8 浦 添 市	161,981	3,782,696,851	2,885,709,225	765,431,979	131,555,647	6,710	390,528,801
9 名 護 市	93,467	2,428,640,067	1,821,243,362	521,099,011	86,297,694	9,786	249,918,040
10 糸 満 市	77,822	2,360,265,650	1,771,861,857	508,332,808	80,070,985	4,824	269,067,464
11 国 頭 村	10,081	219,699,062	163,179,389	49,704,603	6,815,070	379	23,176,360
12 大 宜 味 村	7,550	190,854,343	144,171,124	40,254,014	6,429,205	603	19,978,365
13 東 村	2,923	71,582,472	53,309,524	15,898,251	2,374,697	121	7,062,881
14 今 帰 仁 村	16,729	544,089,636	408,663,542	115,953,618	19,472,476	983	63,036,328
15 本 部 町	23,781	617,423,637	462,126,033	131,594,247	23,703,357	1,047	64,759,361
16 恩 納 村	14,270	389,632,213	293,886,082	83,970,646	11,775,485	1,043	40,111,198
17 宜 野 座 村	9,615	259,639,239	192,423,418	56,587,966	10,627,855	495	29,093,064
18 金 武 町	21,953	498,240,347	377,310,989	99,346,455	21,582,903	904	39,342,643
19 伊 江 村	8,920	252,690,032	190,119,259	54,400,128	8,170,645	375	27,666,376
23 読 谷 村	53,477	1,370,008,058	1,026,554,190	299,889,771	43,564,097	2,681	139,696,995
24 嘉 手 納 町	19,342	596,975,507	446,861,650	130,538,842	19,575,015	1,091	66,808,060
25 北 谷 町	38,387	930,566,199	689,871,090	210,995,606	29,699,503	1,740	94,182,288
26 北 中 城 村	23,908	642,973,899	480,262,782	144,323,319	18,387,798	1,073	64,754,888
27 中 城 村	23,119	587,038,422	436,563,735	126,580,541	23,894,146	1,053	57,056,756
28 西 原 町	59,357	1,332,918,057	1,000,940,437	289,119,241	42,858,379	2,546	134,090,085
29 豊 見 城 市	84,078	1,879,375,553	1,411,387,245	405,820,895	62,167,413	3,523	184,671,188
30 八 重 瀬 町	37,619	1,100,753,328	832,736,061	230,565,035	37,452,232	2,155	116,132,879
35 与 那 原 町	26,814	689,704,672	516,372,568	150,283,254	23,048,850	1,066	67,543,948
37 南 風 原 町	46,404	1,329,861,907	992,453,520	291,008,364	46,400,023	2,340	143,660,825
38 久 米 島 町	10,585	295,178,266	220,280,308	66,696,242	8,201,716	513	35,612,340
40 渡 嘉 敷 村	612	11,946,186	8,774,966	2,915,320	255,900	10	1,162,689
41 座 間 味 村	1,094	45,227,805	34,759,865	9,271,674	1,196,266	47	6,087,232
42 粟 国 村	935	31,693,270	24,928,606	4,726,490	2,038,174	54	2,378,941
43 渡 名 喜 村	878	26,093,820	20,272,096	4,724,696	1,097,028	50	2,052,239
44 南 大 東 村	1,293	42,755,852	32,936,850	8,701,021	1,117,981	38	4,244,678
45 北 大 東 村	551	21,204,502	15,744,295	5,006,524	453,683	32	2,350,344
46 伊 平 屋 村	1,444	38,815,703	29,756,869	7,816,872	1,241,962	64	3,390,191
47 伊 是 名 村	1,755	58,558,810	44,908,028	12,416,791	1,233,991	65	6,726,337
52 多 良 間 村	1,638	50,664,235	38,475,392	10,658,903	1,529,940	160	5,843,796
53 竹 富 町	5,164	142,194,398	106,624,810	31,166,326	4,403,262	154	14,733,994
54 与 那 国 町	1,369	62,474,622	45,887,650	14,615,389	1,971,583	83	7,480,010
55 南 城 市	70,760	1,876,056,966	1,421,077,746	390,719,756	64,259,464	3,450	187,991,645
市 町 村 計	2,054,220	52,150,449,065	39,121,568,721	11,251,545,126	1,777,335,218	106,028	5,391,182,324
301 医 師 国 保 県 計	2,757	65,051,688	46,223,414	18,422,361	405,913	40	4,669,230
県 計	2,056,977	52,215,500,753	39,167,792,135	11,269,967,487	1,777,741,131	106,068	5,395,851,554

第7表 保険者別療養諸費負担区分等 一般被保険者分(70歳以上一般分再掲)

(単位:円 市町村:3月~2月ベース 組合:4月~3月ベース)

区分 保険者名	療 養 諸 費 負 担 区 分					高額療養費	
	件数	費用額	保険者負担分	一部負担金	他法負担分	件数	保険者負担分
平成22年度累計	1,047,200	24,616,725,355	19,622,505,822	3,668,286,632	1,325,932,901	55,682	1,885,969,825
平成23年度累計	1,057,127	25,050,856,705	19,896,356,185	3,813,835,460	1,340,665,060	55,820	1,903,910,245
平成24年度累計	1,058,332	25,783,139,310	20,478,094,872	3,970,620,609	1,334,423,829	63,130	2,055,631,501
平成25年度累計	1,059,751	26,620,679,253	21,230,173,397	4,024,556,876	1,365,948,980	72,210	2,301,607,768
平成26年度累計	1,048,124	26,471,536,025	21,118,852,921	4,080,547,045	1,272,136,059	73,934	2,320,659,272
1 那 覇 市	252,760	5,841,019,398	4,659,623,462	885,889,115	295,506,821	13,872	486,738,509
3 う る ま 市	80,480	2,031,748,471	1,621,137,741	311,630,067	98,980,663	5,058	177,214,590
4 沖 縄 市	80,509	2,035,287,848	1,623,791,313	314,210,726	97,285,809	5,105	177,663,747
5 宜 野 湾 市	61,541	1,619,245,580	1,292,552,863	249,678,849	77,013,868	8,778	145,685,693
6 宮 古 島 市	44,155	1,112,251,316	886,086,141	173,525,646	52,639,529	2,507	92,764,765
7 石 垣 市	37,136	925,092,975	737,393,611	142,137,932	45,561,432	1,804	77,066,572
8 浦 添 市	83,279	2,020,303,443	1,614,833,594	310,096,673	95,373,176	4,848	184,390,206
9 名 護 市	48,794	1,237,092,698	987,364,268	187,923,630	61,804,800	7,978	107,160,913
10 糸 満 市	40,264	1,228,453,303	979,753,785	196,759,864	51,939,654	3,296	118,207,566
11 国 頭 村	4,725	88,174,295	70,350,264	12,633,329	5,190,702	227	6,237,599
12 大 宜 味 村	3,970	107,354,810	85,671,014	16,474,882	5,208,914	468	9,851,209
13 東 村	1,529	32,329,162	25,836,074	4,707,417	1,785,671	61	2,575,800
14 今 帰 仁 村	8,539	287,669,951	229,365,222	45,966,097	12,338,632	641	30,439,152
15 本 部 町	11,782	307,604,254	245,556,996	48,443,879	13,603,379	736	27,491,231
16 恩 納 村	7,109	215,357,916	171,786,598	33,821,349	9,749,969	767	20,332,720
17 宜 野 座 村	4,524	109,062,492	87,080,582	16,591,454	5,390,456	308	9,678,564
18 金 武 町	11,558	297,724,793	237,144,127	44,763,204	15,817,462	732	25,010,972
19 伊 江 村	4,868	141,978,188	112,662,390	22,240,699	7,075,099	235	12,951,266
23 読 谷 村	26,836	696,993,501	555,885,816	108,113,827	32,993,858	1,946	62,547,775
24 嘉 手 納 町	8,418	300,785,877	239,683,603	49,576,920	11,525,354	703	32,154,876
25 北 谷 町	17,534	401,182,314	319,674,126	60,230,450	21,277,738	1,138	32,426,921
26 北 中 城 村	11,453	313,546,168	250,061,997	49,792,935	13,691,236	687	28,169,853
27 中 城 村	11,630	264,742,211	211,167,394	38,658,026	14,916,791	527	19,189,734
28 西 原 町	30,330	703,379,810	560,903,408	110,116,919	32,359,483	1,877	65,008,014
29 豊 見 城 市	42,880	982,086,367	783,681,767	149,331,493	49,073,107	2,469	82,338,143
30 八 重 瀬 町	20,470	635,937,420	507,262,916	102,624,477	26,050,027	1,604	59,964,210
35 与 那 原 町	13,928	338,372,612	270,605,901	50,855,737	16,910,974	595	30,325,079
37 南 風 原 町	23,127	646,842,865	514,730,290	100,595,513	31,517,062	1,531	57,899,323
38 久 米 島 町	5,366	137,484,791	109,813,595	20,819,098	6,852,098	322	12,431,211
40 渡 嘉 敷 村	213	4,211,540	3,361,724	630,258	219,558	6	294,474
41 座 間 味 村	543	31,423,693	25,100,442	5,457,214	866,037	35	4,587,578
42 粟 国 村	404	12,453,518	10,308,910	1,121,788	1,022,820	18	634,238
43 渡 名 喜 村	534	19,976,794	15,995,594	2,884,172	1,097,028	46	1,731,753
44 南 大 東 村	689	30,372,049	24,276,374	4,996,921	1,098,754	29	2,476,640
45 北 大 東 村	261	9,546,274	7,602,145	1,490,446	453,683	16	818,300
46 伊 平 屋 村	794	25,427,648	20,361,232	3,914,408	1,152,008	58	1,971,202
47 伊 是 名 村	881	39,661,537	31,644,208	6,825,897	1,191,432	47	5,009,866
52 多 良 間 村	870	30,585,980	24,430,469	4,840,913	1,314,598	51	1,803,766
53 竹 富 町	2,654	72,042,566	57,573,618	10,680,892	3,788,056	106	4,398,469
54 与 那 国 町	585	21,757,052	17,416,134	3,186,098	1,154,820	50	1,691,072
55 南 城 市	39,866	1,107,391,823	883,278,349	175,114,938	48,998,536	2,632	100,822,145
市 町 村 計	1,047,788	26,463,955,303	21,112,810,057	4,079,354,152	1,271,791,094	73,914	2,320,155,716
301 医 師 国 保	336	7,580,722	6,042,864	1,192,893	344,965	20	503,556
県 計	1,048,124	26,471,536,025	21,118,852,921	4,080,547,045	1,272,136,059	73,934	2,320,659,272

第7表 保険者別療養諸費負担区分等 一般被保険者分(70歳以上現役並み所得者分再掲)

(単位:円 市町村:3月~2月ベース 組合:4月~3月ベース)

区分 保険者名	療 養 諸 費 負 担 区 分					高 額 療 養 費	
	件数	費用額	保険者負担分	一部負担金	他法負担分	件数	保険者負担分
平成22年度累計	97,812	2,025,798,213	1,414,726,773	596,474,925	14,596,515	3,989	200,727,211
平成23年度累計	97,885	2,059,672,473	1,440,384,321	603,868,919	15,419,233	3,958	221,421,988
平成24年度累計	95,421	2,106,589,119	1,470,085,378	624,686,516	11,817,225	3,430	210,454,192
平成25年度累計	94,910	2,030,251,400	1,418,170,228	595,060,562	17,020,610	3,580	214,825,097
平成26年度累計	97,332	2,192,815,703	1,532,333,662	642,183,291	18,298,750	3,806	234,840,949
1 那 覇 市	28,648	629,422,872	439,666,675	183,707,442	6,048,755	977	71,828,206
3 う る ま 市	6,119	159,668,548	111,546,270	46,870,661	1,251,617	233	19,261,008
4 沖 縄 市	9,971	242,346,432	169,289,664	71,836,146	1,220,622	417	29,296,974
5 宜 野 湾 市	9,189	188,476,091	131,779,730	53,225,670	3,470,691	776	15,483,043
6 宮 古 島 市	1,034	23,277,000	16,270,031	6,672,279	334,690	21	2,345,693
7 石 垣 市	1,850	32,905,544	23,015,786	9,577,748	312,010	21	1,590,715
8 浦 添 市	9,084	203,922,330	142,476,590	60,509,479	936,261	274	23,752,365
9 名 護 市	2,596	53,188,142	37,188,648	15,768,359	231,135	192	4,929,506
10 糸 満 市	1,695	37,048,457	25,886,550	11,074,786	87,121	39	3,781,568
11 国 頭 村	243	4,988,154	3,489,941	1,498,213	0	10	269,297
12 大 宜 味 村	21	263,060	184,142	78,918	0	0	0
13 東 村	7	70,060	49,042	21,018	0	0	0
14 今 帰 仁 村	170	2,449,776	1,711,004	742,611	△ 3,839	0	0
15 本 部 町	391	9,276,092	6,485,013	2,779,599	11,480	6	740,807
16 恩 納 村	642	10,856,125	7,596,855	3,026,573	232,697	6	261,202
17 宜 野 座 村	266	8,180,738	5,721,871	2,458,867	0	4	277,391
18 金 武 町	1,022	16,392,867	11,449,079	4,880,436	63,352	16	848,159
19 伊 江 村	225	5,607,688	3,918,710	1,688,978	0	0	0
23 読 谷 村	2,769	71,569,316	50,043,599	20,745,947	779,770	107	8,507,657
24 嘉 手 納 町	2,504	53,976,674	37,749,184	16,022,717	204,773	79	4,749,555
25 北 谷 町	3,887	97,872,564	68,370,600	29,097,485	404,479	151	11,734,439
26 北 中 城 村	1,754	58,482,261	40,853,894	16,904,859	723,508	82	7,643,420
27 中 城 村	1,084	17,498,399	12,243,521	5,232,470	22,408	13	1,004,818
28 西 原 町	2,298	66,481,361	46,451,857	19,850,106	179,398	112	9,199,824
29 豊 見 城 市	3,855	67,022,554	46,858,787	19,758,461	405,306	71	6,517,826
30 八 重 瀬 町	688	10,557,141	7,385,983	3,158,790	12,368	26	388,886
35 与 那 原 町	1,032	22,687,794	15,865,678	6,300,471	521,645	48	2,217,182
37 南 風 原 町	1,847	42,143,214	29,481,828	12,651,001	10,385	59	3,820,329
38 久 米 島 町	116	1,439,204	1,006,854	432,350	0	5	23,920
40 渡 嘉 敷 村	4	75,310	52,717	22,593	0	0	0
41 座 間 味 村	25	312,130	218,491	93,639	0	0	0
42 粟 国 村	14	180,740	126,518	45,774	8,448	0	0
43 渡 名 喜 村	6	36,050	25,235	10,815	0	0	0
44 南 大 東 村	3	28,720	20,104	8,616	0	0	0
45 北 大 東 村	5	338,800	237,160	101,640	0	1	43,947
46 伊 平 屋 村	12	68,250	47,775	20,475	0	0	0
47 伊 是 名 村	4	19,850	13,895	5,955	0	0	0
52 多 良 間 村	0	0	0	0	0	0	0
53 竹 富 町	69	806,665	564,665	202,337	39,663	0	0
54 与 那 国 町	15	97,420	68,194	29,226	0	0	0
55 南 城 市	1,224	27,562,328	19,285,675	7,538,795	737,858	50	2,595,667
市 町 村 計	96,388	2,167,596,721	1,514,697,815	634,652,305	18,246,601	3,796	233,113,404
301 医 師 国 保	944	25,218,982	17,635,847	7,530,986	52,149	10	1,727,545
県 計	97,332	2,192,815,703	1,532,333,662	642,183,291	18,298,750	3,806	234,840,949

第7表 保険者別療養諸費負担区分等 一般被保険者分(未就学児分再掲)

(単位:円 市町村:3月~2月ベース 組合:4月~3月ベース)

区分 保険者名	療 養 諸 費 負 担 区 分					高 額 療 養 費	
	件数	費用額	保険者負担分	一部負担金	他法負担分	件数	保険者負担分
平成22年度累計	431,238	5,378,600,345	4,296,385,895	973,993,431	108,221,019	2,600	218,067,736
平成23年度累計	442,379	5,474,075,941	4,374,031,700	986,528,487	113,515,754	2,649	222,159,878
平成24年度累計	416,789	5,223,429,078	4,179,699,044	926,017,771	117,712,263	3,048	250,390,730
平成25年度累計	407,439	5,125,408,423	4,094,865,341	917,914,503	112,628,579	2,662	240,333,619
平成26年度累計	389,325	4,916,259,322	3,928,349,584	887,484,416	100,425,322	2,637	256,485,745
1 那 覇 市	70,403	844,527,553	674,704,767	154,104,723	15,718,063	472	46,903,292
3 う る ま 市	41,549	513,116,635	410,015,023	90,634,650	12,466,962	306	26,014,972
4 沖 縄 市	45,840	634,796,821	507,260,380	113,467,999	14,068,442	315	34,807,277
5 宜 野 湾 市	26,796	356,003,342	284,547,819	64,478,075	6,977,448	202	17,800,194
6 宮 古 島 市	10,644	144,681,810	115,633,836	25,718,873	3,329,101	69	3,969,729
7 石 垣 市	16,021	198,098,974	158,251,909	35,014,507	4,832,558	90	9,196,594
8 浦 添 市	29,527	328,473,286	262,368,680	60,604,526	5,500,080	190	14,089,394
9 名 護 市	15,775	209,221,582	167,072,835	37,617,718	4,531,029	108	8,811,453
10 糸 満 市	17,850	228,304,290	182,489,960	41,925,808	3,888,522	134	12,767,170
11 国 頭 村	1,073	31,694,638	25,306,476	5,628,001	760,161	15	3,412,778
12 大 宜 味 村	400	5,387,740	4,302,722	838,492	246,526	5	140,602
13 東 村	228	2,082,910	1,665,948	416,962	0	0	0
14 今 帰 仁 村	2,776	31,805,248	25,457,900	5,983,495	363,853	21	1,706,043
15 本 部 町	3,825	40,546,359	32,370,656	7,725,098	450,605	28	1,325,890
16 恩 納 村	3,012	60,765,331	48,543,754	9,950,148	2,271,429	37	5,541,627
17 宜 野 座 村	2,361	25,142,010	20,081,626	4,553,719	506,665	8	558,624
18 金 武 町	4,516	71,482,936	57,117,410	12,969,075	1,396,451	32	4,528,640
19 伊 江 村	1,126	8,991,350	7,016,564	1,974,786	0	7	42,354
23 読 谷 村	13,694	218,478,043	174,608,306	38,485,229	5,384,508	123	17,499,599
24 嘉 手 納 町	3,981	48,722,689	38,923,262	9,223,020	576,407	25	3,596,009
25 北 谷 町	9,010	106,101,189	84,771,154	18,828,655	2,501,380	63	4,048,078
26 北 中 城 村	4,194	43,786,028	34,989,728	7,945,804	850,496	25	1,753,259
27 中 城 村	4,024	59,518,581	47,540,073	10,038,590	1,939,918	25	3,147,401
28 西 原 町	8,683	146,879,578	117,395,558	26,155,294	3,328,726	73	14,656,462
29 豊 見 城 市	15,405	147,208,350	117,647,259	27,763,762	1,797,329	79	3,330,638
30 八 重 瀬 町	8,375	81,176,090	64,712,343	15,248,074	1,215,673	40	3,114,996
35 与 那 原 町	4,478	42,110,710	33,648,672	8,243,741	218,297	19	949,589
37 南 風 原 町	8,608	104,920,478	83,836,574	19,616,296	1,467,608	44	4,695,644
38 久 米 島 町	1,476	13,516,428	10,794,958	2,654,836	66,634	7	586,491
40 渡 嘉 敷 村	166	1,647,120	1,314,392	332,728	0	0	0
41 座 間 味 村	254	1,802,526	1,438,686	363,840	0	0	0
42 粟 国 村	80	3,674,200	3,417,710	121,730	134,760	5	718,114
43 渡 名 喜 村	24	160,900	128,720	32,180	0	0	0
44 南 大 東 村	264	2,548,930	2,038,514	510,416	0	0	0
45 北 大 東 村	50	3,141,270	2,501,706	276,295	363,269	3	193,935
46 伊 平 屋 村	245	2,146,398	1,712,748	401,876	31,774	1	10,800
47 伊 是 名 村	138	1,567,680	1,251,462	316,218	0	0	0
52 多 良 間 村	216	1,743,960	1,395,168	348,792	0	0	0
53 竹 富 町	937	12,608,740	10,074,912	2,235,152	298,676	4	924,477
54 与 那 国 町	119	1,003,142	801,402	182,388	19,352	0	0
55 南 城 市	10,810	133,493,706	106,661,588	23,909,498	2,922,620	62	5,643,620
市 町 村 計	388,953	4,913,079,551	3,925,813,160	886,841,069	100,425,322	2,637	256,485,745
301 医 師 国 保 県 計	372	3,179,771	2,536,424	643,347	0	0	0
県 計	389,325	4,916,259,322	3,928,349,584	887,484,416	100,425,322	2,637	256,485,745

第7表 保険者別療養諸費負担区分等 退職被保険者等分(全体)

(単位:円、3月～2月ベース)

区分 保険者名	療 養 諸 費 負 担 区 分					高 額 療 養 費	
	件数	費用額	保険者負担分	一部負担金	他法負担分	件数	保険者負担分
平成22年度累計	258,998	5,558,294,866	3,906,333,105	1,537,919,096	114,042,665	5,046	565,147,686
平成23年度累計	315,863	6,961,210,267	4,866,709,994	1,951,874,449	142,625,824	6,490	739,074,871
平成24年度累計	329,560	7,412,325,272	5,193,289,487	2,048,715,097	170,320,688	7,475	814,799,126
平成25年度累計	303,841	6,836,316,858	4,782,229,623	1,911,342,180	142,745,055	7,032	780,252,897
平成26年度累計	272,631	6,236,861,085	4,362,321,133	1,755,908,231	118,631,721	6,435	734,792,991
1 那 覇 市	61,466	1,371,888,739	957,805,122	389,669,644	24,413,973	1,265	163,064,070
3 う る ま 市	18,747	414,495,147	289,840,164	114,072,696	10,582,287	443	46,944,606
4 沖 縄 市	23,543	563,549,529	393,862,167	156,235,836	13,451,526	696	71,365,408
5 宜 野 湾 市	18,448	457,330,436	320,822,816	128,257,876	8,249,744	510	54,805,876
6 宮 古 島 市	13,678	305,965,882	214,049,205	87,330,408	4,586,269	285	32,914,863
7 石 垣 市	11,293	241,474,773	168,965,473	70,644,646	1,864,654	212	27,401,011
8 浦 添 市	15,621	361,196,824	253,906,061	101,206,826	6,083,937	356	41,355,808
9 名 護 市	12,567	303,821,215	212,515,262	86,798,863	4,507,090	352	37,162,967
10 糸 満 市	11,960	276,628,627	193,526,958	78,085,731	5,015,938	358	31,712,288
11 国 頭 村	1,310	20,566,241	14,389,095	5,588,690	588,456	8	1,048,038
12 大 宜 味 村	994	24,664,293	17,266,215	6,069,072	1,329,006	57	2,595,405
13 東 村	632	9,156,114	6,397,055	2,703,382	55,677	8	514,835
14 今 帰 仁 村	2,325	62,760,450	43,877,225	17,561,514	1,321,711	73	8,522,487
15 本 部 町	3,326	78,255,204	54,748,138	21,764,305	1,742,761	72	9,875,549
16 恩 納 村	2,348	37,113,412	25,977,040	10,491,014	645,358	33	2,605,581
17 宜 野 座 村	894	18,894,964	13,219,148	5,584,463	91,353	26	1,829,689
18 金 武 町	2,083	23,679,898	16,591,344	6,623,474	465,080	16	969,901
19 伊 江 村	602	10,349,444	7,181,042	2,878,308	290,094	10	878,423
23 読 谷 村	5,905	117,671,205	82,347,075	33,117,185	2,206,945	126	13,038,505
24 嘉 手 納 町	2,478	59,650,451	41,654,231	16,704,826	1,291,394	100	6,827,823
25 北 谷 町	3,448	81,125,285	56,596,761	21,797,577	2,730,947	84	6,241,826
26 北 中 城 村	3,564	63,696,347	44,755,744	17,039,568	1,901,035	52	4,177,665
27 中 城 村	2,432	67,706,706	47,367,606	19,395,230	943,870	58	9,616,729
28 西 原 町	10,115	249,415,575	174,384,368	66,252,262	8,778,945	295	32,081,104
29 豊 見 城 市	9,612	209,000,135	146,240,804	58,475,733	4,283,598	218	23,361,926
30 八 重 瀬 町	7,400	171,422,758	119,943,283	50,683,906	795,569	156	21,932,042
35 与 那 原 町	3,893	85,028,477	59,464,866	23,410,921	2,152,690	65	9,663,355
37 南 風 原 町	6,793	184,849,453	129,151,031	50,934,209	4,764,213	135	24,819,680
38 久 米 島 町	1,294	19,066,752	13,339,530	5,680,311	46,911	14	1,171,975
40 渡 嘉 敷 村	169	3,732,928	2,613,583	1,052,601	66,744	6	307,236
41 座 間 味 村	50	317,110	221,977	95,133	0	0	0
42 粟 国 村	99	1,845,101	1,290,879	508,307	45,915	1	54,645
43 渡 名 喜 村	161	3,918,190	2,743,306	1,146,126	28,758	4	495,204
44 南 大 東 村	415	5,062,405	3,547,259	1,515,146	0	1	23,580
45 北 大 東 村	108	2,779,468	1,942,191	837,277	0	3	423,716
46 伊 平 屋 村	182	2,364,910	1,653,426	711,484	0	4	114,579
47 伊 是 名 村	236	11,816,470	8,272,212	3,534,098	10,160	12	2,501,660
52 多 良 間 村	77	2,022,350	1,415,305	607,045	0	4	272,170
53 竹 富 町	1,043	16,077,019	11,255,063	4,682,355	139,601	8	648,034
54 与 那 国 町	270	18,342,918	12,819,291	5,066,335	457,292	45	3,555,302
55 南 城 市	11,050	278,157,880	194,361,812	81,093,848	2,702,220	264	37,897,430
市 町 村 計	272,631	6,236,861,085	4,362,321,133	1,755,908,231	118,631,721	6,435	734,792,991
301 医 師 国 保 県 計	-	-	-	-	-	-	-
県 計	272,631	6,236,861,085	4,362,321,133	1,755,908,231	118,631,721	6,435	734,792,991

第7表 保険者別療養諸費負担区分等 退職被保険者等分(未就学児分再掲)

(単位:円、3月～2月ベース)

区分 保険者名	療 養 諸 費 負 担 区 分					高額療養費	
	件数	費用額	保険者負担分	一部負担金	他法負担分	件数	保険者負担分
平成22年度累計	727	6,377,830	5,095,856	1,254,548	27,426	3	2,796
平成23年度累計	839	7,831,230	6,219,878	1,608,051	3,301	2	39,586
平成24年度累計	696	6,908,460	5,521,202	1,365,580	21,678	10	778,914
平成25年度累計	546	5,476,580	4,373,336	1,096,576	6,668	15	944,293
平成26年度累計	573	8,010,230	6,234,669	1,530,915	244,646	2	42,302
1 那 覇 市	93	702,160	561,728	140,432	0	0	0
3 う る ま 市	78	476,530	381,224	95,306	0	0	0
4 沖 縄 市	34	237,190	189,752	47,438	0	0	0
5 宜 野 湾 市	46	347,660	278,128	69,532	0	0	0
6 宮 古 島 市	31	810,770	647,230	163,540	0	2	42,302
7 石 垣 市	3	23,090	18,472	4,618	0	0	0
8 浦 添 市	0	0	0	0	0	0	0
9 名 護 市	26	104,900	83,920	20,980	0	0	0
10 糸 満 市	20	155,670	124,536	31,134	0	0	0
11 国 頭 村	0	0	0	0	0	0	0
12 大 宜 味 村	0	0	0	0	0	0	0
13 東 村	0	0	0	0	0	0	0
14 今 帰 仁 村	0	0	0	0	0	0	0
15 本 部 町	0	0	0	0	0	0	0
16 恩 納 村	0	0	0	0	0	0	0
17 宜 野 座 村	0	0	0	0	0	0	0
18 金 武 町	30	192,810	154,248	38,562	0	0	0
19 伊 江 村	0	0	0	0	0	0	0
23 読 谷 村	0	0	0	0	0	0	0
24 嘉 手 納 町	0	0	0	0	0	0	0
25 北 谷 町	17	374,190	298,864	75,326	0	0	0
26 北 中 城 村	147	3,662,210	2,758,259	659,305	244,646	0	0
27 中 城 村	0	0	0	0	0	0	0
28 西 原 町	6	615,260	492,076	123,184	0	0	0
29 豊 見 城 市	2	7,660	6,128	1,532	0	0	0
30 八 重 瀬 町	0	0	0	0	0	0	0
35 与 那 原 町	15	140,960	112,768	28,192	0	0	0
37 南 風 原 町	9	78,740	62,992	15,748	0	0	0
38 久 米 島 町	0	0	0	0	0	0	0
40 渡 嘉 敷 村	0	0	0	0	0	0	0
41 座 間 味 村	0	0	0	0	0	0	0
42 粟 国 村	0	0	0	0	0	0	0
43 渡 名 喜 村	0	0	0	0	0	0	0
44 南 大 東 村	9	43,270	34,616	8,654	0	0	0
45 北 大 東 村	0	0	0	0	0	0	0
46 伊 平 屋 村	0	0	0	0	0	0	0
47 伊 是 名 村	0	0	0	0	0	0	0
52 多 良 間 村	0	0	0	0	0	0	0
53 竹 富 町	7	37,160	29,728	7,432	0	0	0
54 与 那 国 町	0	0	0	0	0	0	0
55 南 城 市	0	0	0	0	0	0	0
市 町 村 計	573	8,010,230	6,234,669	1,530,915	244,646	2	42,302
301 医 師 国 保 県 計	-	-	-	-	-	-	-
県 計	573	8,010,230	6,234,669	1,530,915	244,646	2	42,302

第7表 保険者別療養諸費負担区分等 全被保険者分(全体)

(単位:円 市町村:3月～2月ベース 組合:4月～3月ベース)

区分 保険者名	療 養 諸 費 負 担 区 分					高 額 療 養 費	
	件数	費用額	保険者負担分	一部負担金	他法負担分	件数	保険者負担分
平成22年度累計	5,676,204	128,965,998,563	93,197,666,224	30,957,277,444	4,811,054,895	171,551	13,196,059,648
平成23年度累計	5,788,956	132,575,047,572	95,873,083,602	31,792,007,722	4,909,956,248	176,489	13,778,172,699
平成24年度累計	5,732,423	135,123,221,937	97,619,140,146	32,560,006,210	4,944,075,581	191,538	14,753,885,008
平成25年度累計	5,719,632	136,316,385,662	98,513,691,920	32,819,769,976	4,982,923,766	206,116	14,931,781,174
平成26年度累計	5,705,401	138,066,591,306	99,669,428,489	33,562,002,325	4,835,160,492	208,604	15,561,867,353
1 那 覇 市	1,261,090	30,148,649,275	21,714,948,554	7,360,403,088	1,073,297,633	42,847	3,430,208,678
3 う る ま 市	505,785	12,446,520,719	8,960,765,937	3,031,661,655	454,093,127	18,097	1,453,425,746
4 沖 縄 市	537,284	12,619,390,578	9,089,192,572	3,056,631,925	473,566,081	17,311	1,401,323,576
5 宜 野 湾 市	355,792	8,655,335,472	6,253,078,089	2,113,195,020	289,062,363	19,180	986,747,016
6 宮 古 島 市	215,906	5,110,175,222	3,697,758,477	1,255,102,933	157,313,812	6,669	516,264,578
7 石 垣 市	206,120	4,479,368,786	3,243,581,640	1,109,169,089	126,618,057	5,753	469,138,927
8 浦 添 市	431,227	9,919,287,347	7,186,198,889	2,387,971,073	345,117,385	13,537	1,103,438,868
9 名 護 市	239,986	6,040,114,850	4,370,621,651	1,447,488,020	222,005,179	14,870	681,470,216
10 糸 満 市	224,844	6,138,609,452	4,444,380,247	1,472,507,227	221,721,978	9,537	735,502,999
11 国 頭 村	24,256	645,259,192	463,140,407	159,604,570	22,514,215	890	77,917,411
12 大 宜 味 村	17,260	440,555,171	319,618,055	104,188,185	16,748,931	1,005	50,638,081
13 東 村	8,772	222,658,135	159,394,618	56,077,823	7,185,694	328	25,247,570
14 今 帰 仁 村	45,143	1,271,584,739	922,639,203	299,900,989	49,044,547	1,949	151,291,551
15 本 部 町	63,191	1,612,862,077	1,163,515,014	383,274,383	66,072,680	2,293	185,788,287
16 恩 納 村	45,729	1,141,187,973	826,423,912	279,408,402	35,355,659	2,155	131,635,596
17 宜 野 座 村	27,548	690,879,818	496,834,956	169,965,015	24,079,847	1,064	83,035,016
18 金 武 町	57,553	1,487,464,226	1,076,118,340	344,804,763	66,541,123	2,131	158,432,596
19 伊 江 村	26,874	682,822,970	490,941,139	170,592,338	21,289,493	906	76,740,862
23 読 谷 村	167,874	3,855,795,504	2,787,470,328	943,555,993	124,769,183	5,534	424,597,294
24 嘉 手 納 町	58,447	1,467,999,137	1,061,004,913	359,485,798	47,508,426	2,153	165,559,938
25 北 谷 町	114,664	2,685,137,225	1,926,313,856	668,936,267	89,887,102	3,768	299,663,360
26 北 中 城 村	67,470	1,608,996,074	1,160,633,888	399,069,132	49,293,054	2,121	166,544,875
27 中 城 村	68,731	1,761,418,160	1,264,845,420	431,075,132	65,497,608	2,377	208,814,663
28 西 原 町	147,195	3,315,636,651	2,403,441,120	789,780,867	122,414,664	4,869	369,781,667
29 豊 見 城 市	215,890	4,879,046,074	3,525,372,072	1,183,044,087	170,629,915	6,946	533,772,997
30 八 重 瀬 町	105,802	2,749,416,260	1,994,301,447	648,705,158	106,409,655	3,998	304,987,579
35 与 那 原 町	69,686	1,596,217,407	1,153,516,076	392,039,031	50,662,300	2,143	177,217,946
37 南 風 原 町	128,484	3,351,489,692	2,414,161,409	821,444,037	115,884,246	4,527	384,903,537
38 久 米 島 町	30,496	828,390,929	594,965,062	207,891,259	25,534,608	1,268	104,071,556
40 渡 嘉 敷 村	2,103	58,198,987	41,325,972	15,711,245	1,161,770	75	8,011,453
41 座 間 味 村	4,183	111,788,150	81,557,038	27,485,795	2,745,317	106	11,569,332
42 粟 国 村	2,398	60,790,961	44,006,558	14,401,276	2,383,127	80	4,957,866
43 渡 名 喜 村	1,868	62,104,028	45,479,911	15,097,339	1,526,778	95	7,003,849
44 南 大 東 村	4,583	121,698,392	88,327,948	30,130,008	3,240,436	106	12,309,407
45 北 大 東 村	1,392	38,265,985	27,983,932	9,207,964	1,074,089	44	3,504,477
46 伊 平 屋 村	4,188	128,054,451	92,478,923	31,082,468	4,493,060	155	14,831,945
47 伊 是 名 村	4,664	186,098,596	134,293,314	47,365,603	4,439,679	227	28,007,034
52 多 良 間 村	4,062	109,711,984	79,606,881	28,506,244	1,598,859	283	14,359,897
53 竹 富 町	17,624	368,143,390	266,519,060	92,284,304	9,340,026	373	35,441,765
54 与 那 国 町	4,541	177,579,153	126,560,541	46,804,935	4,213,677	290	26,782,974
55 南 城 市	172,604	4,572,796,869	3,321,865,900	1,094,067,182	156,863,787	6,460	526,720,557
市 町 村 計	5,693,309	137,847,500,061	99,515,183,269	33,499,117,622	4,833,199,170	208,520	15,551,663,542
301 医 師 国 保	12,092	219,091,245	154,245,220	62,884,703	1,961,322	84	10,203,811
県 計	5,705,401	138,066,591,306	99,669,428,489	33,562,002,325	4,835,160,492	208,604	15,561,867,353

第7表 保険者別療養諸費負担区分等 全被保険者等分(未就学児分再掲)

(単位:円 市町村:3月～2月ベース 組合:4月～3月ベース)

区分 保険者名	療 養 諸 費 負 担 区 分					高額療養費	
	件数	費用額	保険者負担分	一部負担金	他法負担分	件数	保険者負担分
平成22年度累計	431,965	5,384,978,175	4,301,481,751	975,247,979	108,248,445	2,603	218,070,532
平成23年度累計	443,218	5,481,907,171	4,380,251,578	988,136,538	113,519,055	2,651	222,199,464
平成24年度累計	417,485	5,230,337,538	4,185,220,246	927,383,351	117,733,941	3,058	251,169,644
平成25年度累計	407,985	5,130,885,003	4,099,238,677	919,011,079	112,635,247	2,677	241,277,912
平成26年度累計	389,898	4,924,269,552	3,934,584,253	889,015,331	100,669,968	2,639	256,528,047
1 那 覇 市	70,496	845,229,713	675,266,495	154,245,155	15,718,063	472	46,903,292
3 う る ま 市	41,627	513,593,165	410,396,247	90,729,956	12,466,962	306	26,014,972
4 沖 縄 市	45,874	635,034,011	507,450,132	113,515,437	14,068,442	315	34,807,277
5 宜 野 湾 市	26,842	356,351,002	284,825,947	64,547,607	6,977,448	202	17,800,194
6 宮 古 島 市	10,675	145,492,580	116,281,066	25,882,413	3,329,101	71	4,012,031
7 石 垣 市	16,024	198,122,064	158,270,381	35,019,125	4,832,558	90	9,196,594
8 浦 添 市	29,527	328,473,286	262,368,680	60,604,526	5,500,080	190	14,089,394
9 名 護 市	15,801	209,326,482	167,156,755	37,638,698	4,531,029	108	8,811,453
10 糸 満 市	17,870	228,459,960	182,614,496	41,956,942	3,888,522	134	12,767,170
11 国 頭 村	1,073	31,694,638	25,306,476	5,628,001	760,161	15	3,412,778
12 大 宜 味 村	400	5,387,740	4,302,722	838,492	246,526	5	140,602
13 東 村	228	2,082,910	1,665,948	416,962	0	0	0
14 今 帰 仁 村	2,776	31,805,248	25,457,900	5,983,495	363,853	21	1,706,043
15 本 部 町	3,825	40,546,359	32,370,656	7,725,098	450,605	28	1,325,890
16 恩 納 村	3,012	60,765,331	48,543,754	9,950,148	2,271,429	37	5,541,627
17 宜 野 座 村	2,361	25,142,010	20,081,626	4,553,719	506,665	8	558,624
18 金 武 町	4,546	71,675,746	57,271,658	13,007,637	1,396,451	32	4,528,640
19 伊 江 村	1,126	8,991,350	7,016,564	1,974,786	0	7	42,354
23 読 谷 村	13,694	218,478,043	174,608,306	38,485,229	5,384,508	123	17,499,599
24 嘉 手 納 町	3,981	48,722,689	38,923,262	9,223,020	576,407	25	3,596,009
25 北 谷 町	9,027	106,475,379	85,070,018	18,903,981	2,501,380	63	4,048,078
26 北 中 城 村	4,341	47,448,238	37,747,987	8,605,109	1,095,142	25	1,753,259
27 中 城 村	4,024	59,518,581	47,540,073	10,038,590	1,939,918	25	3,147,401
28 西 原 町	8,689	147,494,838	117,887,634	26,278,478	3,328,726	73	14,656,462
29 豊 見 城 市	15,407	147,216,010	117,653,387	27,765,294	1,797,329	79	3,330,638
30 八 重 瀬 町	8,375	81,176,090	64,712,343	15,248,074	1,215,673	40	3,114,996
35 与 那 原 町	4,493	42,251,670	33,761,440	8,271,933	218,297	19	949,589
37 南 風 原 町	8,617	104,999,218	83,899,566	19,632,044	1,467,608	44	4,695,644
38 久 米 島 町	1,476	13,516,428	10,794,958	2,654,836	66,634	7	586,491
40 渡 嘉 敷 村	166	1,647,120	1,314,392	332,728	0	0	0
41 座 間 味 村	254	1,802,526	1,438,686	363,840	0	0	0
42 粟 国 村	80	3,674,200	3,417,710	121,730	134,760	5	718,114
43 渡 名 喜 村	24	160,900	128,720	32,180	0	0	0
44 南 大 東 村	273	2,592,200	2,073,130	519,070	0	0	0
45 北 大 東 村	50	3,141,270	2,501,706	276,295	363,269	3	193,935
46 伊 平 屋 村	245	2,146,398	1,712,748	401,876	31,774	1	10,800
47 伊 是 名 村	138	1,567,680	1,251,462	316,218	0	0	0
52 多 良 間 村	216	1,743,960	1,395,168	348,792	0	0	0
53 竹 富 町	944	12,645,900	10,104,640	2,242,584	298,676	4	924,477
54 与 那 国 町	119	1,003,142	801,402	182,388	19,352	0	0
55 南 城 市	10,810	133,493,706	106,661,588	23,909,498	2,922,620	62	5,643,620
市 町 村 計	389,526	4,921,089,781	3,932,047,829	888,371,984	100,669,968	2,639	256,528,047
301 医 師 国 保	372	3,179,771	2,536,424	643,347	0	0	0
県 計	389,898	4,924,269,552	3,934,584,253	889,015,331	100,669,968	2,639	256,528,047

第8表 保険者別診療費等諸率(1)受診率及び1件当たり日数 一般被保険者分(全体)

(市町村 3月～2月ベース、組合 4月～3月ベース)

区分 保険者名	被保険者100人当たり受診件数(受診率)				1件当たり日数(日)			
	入院	入院外	歯科	診療費計	入院	入院外	歯科	診療費計
平成22年度累計	22.923	576.476	103.787	703.185	17.231	1.622	2.317	2.234
平成23年度累計	22.888	584.399	107.433	714.720	17.299	1.606	2.272	2.208
平成24年度累計	23.029	582.023	108.682	713.734	17.384	1.586	2.228	2.193
平成25年度累計	23.429	593.181	113.802	730.412	17.211	1.574	2.185	2.171
平成26年度累計	23.858	601.579	119.405	744.842	17.185	1.566	2.124	2.156
1 那 覇 市	25.280	652.636	132.206	810.122	17.512	1.610	2.107	2.187
3 う る ま 市	21.766	530.095	103.207	655.068	17.367	1.560	2.108	2.172
4 沖 縄 市	20.472	536.081	121.015	677.567	16.225	1.580	2.038	2.104
5 宜 野 湾 市	21.573	586.228	123.153	730.954	16.910	1.590	2.188	2.143
6 宮 古 島 市	21.427	651.481	118.837	791.746	15.330	1.490	2.297	1.986
7 石 垣 市	18.503	579.309	101.080	698.892	13.641	1.492	2.205	1.917
8 浦 添 市	23.390	637.870	133.905	795.165	17.313	1.545	2.153	2.111
9 名 護 市	26.987	602.039	116.333	745.359	18.228	1.576	2.106	2.262
10 糸 満 市	30.466	608.836	102.223	741.524	19.467	1.599	2.110	2.403
11 国 頭 村	33.450	672.446	119.323	825.219	18.586	1.509	2.284	2.313
12 大 宜 味 村	37.543	691.522	125.779	854.844	19.816	1.529	2.243	2.437
13 東 村	23.740	610.875	93.899	728.515	17.575	1.476	2.109	2.082
14 今 帰 仁 村	30.088	592.232	106.225	728.545	19.058	1.555	2.152	2.365
15 本 部 町	27.972	633.844	104.508	766.324	18.113	1.579	2.167	2.263
16 恩 納 村	24.839	527.467	111.353	663.659	18.935	1.485	2.004	2.225
17 宜 野 座 村	22.493	617.713	109.325	749.531	16.988	1.589	2.350	2.162
18 金 武 町	30.491	616.603	104.241	751.335	20.482	1.601	2.300	2.464
19 伊 江 村	26.590	613.959	87.414	727.963	18.272	1.430	1.918	2.104
23 読 谷 村	20.008	546.940	126.537	693.485	16.767	1.483	2.001	2.019
24 嘉 手 納 町	23.742	559.552	114.013	697.307	18.358	1.505	2.053	2.168
25 北 谷 町	20.602	565.177	122.513	708.292	16.144	1.532	2.069	2.050
26 北 中 城 村	34.054	572.575	119.051	725.680	11.906	1.521	2.128	2.108
27 中 城 村	25.725	607.197	114.160	747.082	19.211	1.613	2.216	2.311
28 西 原 町	24.700	655.517	135.734	815.950	17.163	1.556	2.084	2.116
29 豊 見 城 市	21.825	655.041	120.793	797.659	16.485	1.592	2.139	2.082
30 八 重 瀬 町	26.721	610.300	109.630	746.651	18.398	1.657	2.226	2.339
35 与 那 原 町	22.905	603.165	117.856	743.926	15.921	1.548	2.141	2.084
37 南 風 原 町	27.215	638.460	123.505	789.180	17.321	1.586	2.278	2.237
38 久 米 島 町	26.356	484.493	78.781	589.630	16.831	1.463	1.865	2.203
40 渡 嘉 敷 村	21.397	517.031	115.284	653.712	20.959	1.294	1.951	2.053
41 座 間 味 村	18.164	523.438	120.508	662.109	14.290	1.361	1.671	1.772
42 粟 国 村	35.841	628.319	90.708	754.867	16.000	1.309	1.707	2.055
43 渡 名 喜 村	53.623	886.957	62.319	1,002.899	19.716	1.211	2.221	2.263
44 南 大 東 村	20.273	576.023	100.195	696.491	15.692	1.273	2.196	1.826
45 北 大 東 村	26.207	647.586	99.310	773.103	10.763	1.311	1.667	1.677
46 伊 平 屋 村	27.907	532.135	115.011	675.053	19.576	1.211	1.993	2.104
47 伊 是 名 村	38.447	545.455	99.432	683.333	20.251	1.330	2.099	2.507
52 多 良 間 村	23.093	571.959	115.464	710.515	15.464	1.212	2.168	1.831
53 竹 富 町	15.174	533.456	124.921	673.551	10.833	1.269	1.657	1.557
54 与 那 国 町	25.932	477.966	76.102	580.000	16.327	1.315	1.884	2.060
55 南 城 市	28.930	646.192	105.724	780.845	17.974	1.586	2.223	2.279
市 町 村 計	23.894	601.977	119.281	745.152	17.194	1.566	2.125	2.157
301 医 師 国 保 県 計	10.653	457.854	164.230	632.737	10.190	1.388	1.807	1.645
県 計	23.858	601.579	119.405	744.842	17.185	1.566	2.124	2.156

第8表 保険者別診療費等諸率(1)受診率及び1件当たり日数 一般被保険者分(前期高齢者分再掲)

(市町村 3月～2月ベース、組合 4月～3月ベース)

区分 保険者名	被保険者100人当たり受診件数(受診率)				1件当たり日数(日)			
	入院	入院外	歯科	診療費計	入院	入院外	歯科	診療費計
平成22年度累計	44.115	1,211.454	155.200	1,410.769	16.786	1.619	2.396	2.178
平成23年度累計	44.029	1,221.274	163.759	1,429.061	16.921	1.600	2.355	2.158
平成24年度累計	43.644	1,204.351	164.680	1,412.675	16.852	1.593	2.317	2.149
平成25年度累計	43.989	1,191.264	172.787	1,408.040	16.580	1.593	2.268	2.144
平成26年度累計	42.557	1,167.823	178.830	1,389.210	16.575	1.591	2.194	2.128
1 那 覇 市	44.374	1,249.920	202.336	1,496.630	16.507	1.634	2.154	2.145
3 う る ま 市	37.996	1,024.371	152.360	1,214.727	16.982	1.610	2.194	2.164
4 沖 縄 市	36.876	1,056.366	185.309	1,278.550	15.928	1.599	2.097	2.084
5 宜 野 湾 市	39.828	1,190.936	194.456	1,425.220	16.141	1.663	2.284	2.152
6 宮 古 島 市	38.807	1,268.960	163.166	1,470.932	14.097	1.491	2.414	1.926
7 石 垣 市	37.125	1,212.484	143.872	1,393.481	13.444	1.564	2.291	1.956
8 浦 添 市	40.748	1,289.904	211.251	1,541.904	16.139	1.596	2.210	2.064
9 名 護 市	49.476	1,123.513	173.632	1,346.621	17.703	1.537	2.154	2.210
10 糸 満 市	62.700	1,180.950	146.424	1,390.074	19.524	1.604	2.208	2.476
11 国 頭 村	32.589	1,161.161	150.446	1,344.196	14.808	1.461	2.286	1.877
12 大 宜 味 村	61.538	1,135.692	172.308	1,369.538	20.535	1.514	2.407	2.481
13 東 村	33.548	1,134.839	74.839	1,243.226	11.538	1.552	2.086	1.854
14 今 帰 仁 村	62.726	1,057.298	154.524	1,274.548	20.194	1.481	2.322	2.504
15 本 部 町	43.944	1,131.643	143.474	1,319.061	18.081	1.546	2.177	2.166
16 恩 納 村	41.789	953.672	142.724	1,138.184	18.604	1.527	2.123	2.229
17 宜 野 座 村	38.976	1,072.829	158.352	1,270.156	16.897	1.651	2.541	2.230
18 金 武 町	38.900	1,107.000	140.500	1,286.400	18.900	1.606	2.427	2.219
19 伊 江 村	43.590	1,052.914	123.077	1,219.580	17.567	1.552	2.017	2.172
23 読 谷 村	36.686	1,022.485	178.476	1,237.648	17.079	1.544	2.047	2.077
24 嘉 手 納 町	50.779	1,052.025	169.574	1,272.378	19.941	1.550	2.125	2.361
25 北 谷 町	37.618	1,126.371	185.762	1,349.751	15.392	1.522	2.159	1.996
26 北 中 城 村	41.520	1,061.821	189.975	1,293.317	17.237	1.525	2.184	2.126
27 中 城 村	43.097	1,132.090	155.131	1,330.317	16.948	1.627	2.332	2.206
28 西 原 町	42.536	1,270.908	210.051	1,523.494	15.900	1.568	2.134	2.046
29 豊 見 城 市	35.013	1,253.983	183.254	1,472.249	14.254	1.592	2.205	1.969
30 八 重 瀬 町	51.529	1,197.961	167.441	1,416.931	17.600	1.675	2.269	2.325
35 与 那 原 町	41.638	1,166.297	179.352	1,387.287	16.266	1.569	2.160	2.086
37 南 風 原 町	50.412	1,186.048	179.780	1,416.240	16.933	1.609	2.358	2.250
38 久 米 島 町	40.816	874.725	119.152	1,034.694	14.477	1.493	1.929	2.055
40 渡 嘉 敷 村	16.216	1,040.541	164.865	1,221.622	13.000	1.296	2.279	1.584
41 座 間 味 村	40.625	1,267.188	132.813	1,440.625	11.231	1.413	1.694	1.716
42 粟 国 村	94.444	1,077.778	85.185	1,257.407	17.196	1.299	1.848	2.530
43 渡 名 喜 村	58.696	1,352.174	84.783	1,495.652	18.593	1.246	2.718	2.010
44 南 大 東 村	29.412	971.569	88.235	1,089.216	10.700	1.266	2.344	1.608
45 北 大 東 村	63.889	1,125.000	152.778	1,341.667	13.261	1.380	1.564	1.967
46 伊 平 屋 村	37.624	941.584	147.525	1,126.733	17.053	1.239	2.060	1.874
47 伊 是 名 村	43.590	1,007.692	158.120	1,209.402	15.961	1.283	1.930	1.897
52 多 良 間 村	25.000	958.065	153.226	1,136.290	11.419	1.201	2.384	1.586
53 竹 富 町	32.872	1,137.370	139.792	1,310.035	10.937	1.289	1.812	1.587
54 与 那 国 町	55.556	886.111	81.481	1,023.148	14.967	1.394	1.818	2.165
55 南 城 市	46.389	1,173.333	146.204	1,365.926	16.608	1.555	2.262	2.142
市 町 村 計	42.596	1,168.766	178.778	1,390.140	16.584	1.591	2.195	2.128
301 医 師 国 保 県 計	24.103	715.897	203.590	943.590	9.319	1.438	1.912	1.741
県 計	42.557	1,167.823	178.830	1,389.210	16.575	1.591	2.194	2.128

第8表 保険者別診療費等諸率(1)受診率及び1件当たり日数 一般被保険者分(70歳以上一般分再掲)
(市町村 3月～2月ベース、組合 4月～3月ベース)

区分 保険者名	被保険者100人当たり受診件数(受診率)				1件当たり日数(日)			
	入院	入院外	歯科	診療費計	入院	入院外	歯科	診療費計
平成22年度累計	50.038	1,367.085	158.181	1,575.303	16.213	1.649	2.360	2.183
平成23年度累計	48.897	1,361.986	167.365	1,578.248	16.496	1.634	2.382	2.174
平成24年度累計	49.435	1,352.864	171.128	1,573.427	16.546	1.612	2.347	2.161
平成25年度累計	50.127	1,355.249	182.131	1,587.507	16.563	1.611	2.288	2.161
平成26年度累計	49.711	1,342.584	189.544	1,581.839	16.574	1.606	2.210	2.148
1 那 覇 市	48.217	1,452.774	215.537	1,716.528	15.910	1.646	2.183	2.114
3 う る ま 市	41.107	1,157.981	162.158	1,361.245	16.976	1.623	2.180	2.153
4 沖 縄 市	43.752	1,215.873	200.433	1,460.058	15.925	1.601	2.109	2.100
5 宜 野 湾 市	46.642	1,348.827	208.617	1,604.086	15.995	1.710	2.319	2.204
6 宮 古 島 市	48.823	1,439.560	172.841	1,661.224	15.193	1.514	2.485	2.017
7 石 垣 市	47.361	1,447.072	153.507	1,647.939	14.111	1.603	2.296	2.027
8 浦 添 市	49.661	1,483.469	227.642	1,760.772	16.535	1.622	2.187	2.116
9 名 護 市	57.226	1,304.483	186.287	1,547.996	17.712	1.538	2.120	2.206
10 糸 満 市	76.467	1,365.689	154.592	1,596.747	19.614	1.547	2.225	2.478
11 国 頭 村	28.415	1,337.158	167.213	1,532.787	14.827	1.386	2.291	1.734
12 大 宜 味 村	79.286	1,385.000	207.143	1,671.429	21.396	1.560	2.455	2.612
13 東 村	29.577	1,309.859	92.958	1,432.394	13.190	1.465	2.152	1.751
14 今 帰 仁 村	70.492	1,221.038	159.016	1,450.546	21.101	1.487	2.479	2.549
15 本 部 町	57.174	1,316.777	145.695	1,519.647	18.637	1.545	2.280	2.258
16 恩 納 村	53.125	1,105.000	165.313	1,323.438	18.941	1.604	2.051	2.356
17 宜 野 座 村	34.536	1,168.041	154.639	1,357.216	14.896	1.662	2.400	2.083
18 金 武 町	54.060	1,251.282	153.419	1,458.761	20.953	1.679	2.412	2.470
19 伊 江 村	50.926	1,138.889	136.574	1,326.389	20.355	1.515	1.976	2.286
23 読 谷 村	44.794	1,119.209	178.128	1,342.131	17.355	1.577	2.064	2.168
24 嘉 手 納 町	74.219	1,136.719	177.083	1,388.021	22.070	1.523	2.131	2.699
25 北 谷 町	42.432	1,269.459	188.108	1,500.000	16.188	1.522	2.119	2.012
26 北 中 城 村	49.234	1,192.529	189.080	1,430.843	18.416	1.514	2.268	2.196
27 中 城 村	44.444	1,316.880	156.410	1,517.735	14.822	1.623	2.322	2.082
28 西 原 町	50.096	1,478.516	224.470	1,753.083	15.537	1.635	2.163	2.100
29 豊 見 城 市	41.855	1,423.496	191.479	1,656.830	13.257	1.639	2.267	2.005
30 八 重 瀬 町	69.570	1,378.759	172.554	1,620.883	18.156	1.622	2.293	2.403
35 与 那 原 町	43.870	1,364.368	194.828	1,603.065	14.328	1.634	2.071	2.034
37 南 風 原 町	57.566	1,332.106	185.481	1,575.153	16.332	1.618	2.325	2.239
38 久 米 島 町	36.299	1,022.776	117.082	1,176.157	9.157	1.481	1.957	1.766
40 渡 嘉 敷 村	33.333	1,366.667	222.222	1,622.222	12.000	1.309	2.550	1.699
41 座 間 味 村	73.077	1,438.462	150.000	1,661.538	11.579	1.361	1.872	1.856
42 粟 国 村	90.909	1,213.636	90.909	1,395.455	18.050	1.311	2.000	2.446
43 渡 名 喜 村	91.667	1,508.333	75.000	1,675.000	20.955	1.238	3.111	2.400
44 南 大 東 村	33.333	937.037	118.519	1,088.889	12.667	1.271	2.313	1.733
45 北 大 東 村	64.706	1,129.412	176.471	1,370.588	10.273	1.292	1.567	1.751
46 伊 平 屋 村	64.583	1,097.917	150.000	1,312.500	15.839	1.262	2.069	2.071
47 伊 是 名 村	58.000	1,192.000	150.000	1,400.000	12.966	1.388	2.013	1.934
52 多 良 間 村	27.869	1,026.230	178.689	1,232.787	11.588	1.224	2.330	1.618
53 竹 富 町	36.719	1,313.281	139.063	1,489.063	10.553	1.311	1.972	1.600
54 与 那 国 町	65.789	1,100.000	76.316	1,242.105	18.280	1.407	2.103	2.343
55 南 城 市	56.328	1,322.891	153.908	1,533.127	16.675	1.560	2.248	2.184
市 町 村 計	49.708	1,342.532	189.539	1,581.779	16.576	1.606	2.210	2.149
301 医 師 国 保 県 計	58.333	1,525.000	208.333	1,791.667	10.000	1.585	2.040	1.912
県 計	49.711	1,342.584	189.544	1,581.839	16.574	1.606	2.210	2.148

第8表 保険者別診療費等諸率(1)受診率及び1件当たり日数 一般被保険者分(70歳以上現役並み所得者分再掲)
(市町村 3月～2月ベース、組合 4月～3月ベース)

区分 保険者名	被保険者100人当たり受診件数(受診率)				1件当たり日数(日)			
	入院	入院外	歯科	診療費計	入院	入院外	歯科	診療費計
平成22年度累計	40.109	1,382.121	196.612	1,618.843	14.305	1.563	2.328	1.972
平成23年度累計	38.591	1,361.074	203.227	1,602.891	13.709	1.574	2.238	1.951
平成24年度累計	39.024	1,337.162	207.291	1,583.478	13.859	1.565	2.243	1.957
平成25年度累計	35.921	1,331.763	217.974	1,585.658	13.441	1.542	2.197	1.902
平成26年度累計	38.773	1,330.899	230.431	1,600.104	13.426	1.526	2.112	1.899
1那覇市	42.441	1,419.531	250.235	1,712.207	14.586	1.550	2.038	1.945
3うるま市	48.221	1,233.992	198.024	1,480.237	14.926	1.608	2.118	2.110
4沖縄市	40.783	1,202.074	222.120	1,464.977	14.514	1.536	1.981	1.965
5宜野湾市	30.056	1,377.809	237.921	1,645.787	11.140	1.532	2.261	1.813
6宮古島市	37.209	1,516.279	234.884	1,788.372	13.125	1.350	2.653	1.766
7石垣市	36.066	1,659.016	198.361	1,893.443	8.045	1.503	2.074	1.687
8浦添市	43.675	1,421.386	270.783	1,735.843	14.055	1.485	2.167	1.908
9名護市	41.837	1,337.755	239.796	1,619.388	9.732	1.471	2.077	1.774
10糸満市	33.846	1,338.462	204.615	1,576.923	14.227	1.451	2.128	1.813
11国頭村	44.444	1,533.333	166.667	1,744.444	5.750	1.420	1.733	1.561
12大宜味村	0.000	1,100.000	400.000	1,500.000	-	1.273	2.000	1.467
13東村	-	-	-	-	-	1.667	-	1.667
14今帰仁村	0.000	1,450.000	400.000	1,850.000	-	1.253	1.667	1.342
15本部町	46.667	1,273.333	160.000	1,480.000	9.143	1.288	2.458	1.662
16恩納村	25.000	1,370.833	158.333	1,554.167	4.333	1.480	2.447	1.625
17宜野座村	83.333	1,108.333	275.000	1,466.667	4.900	1.481	2.576	1.881
18金武町	30.000	1,297.500	157.500	1,485.000	15.417	1.426	2.254	1.796
19伊江村	100.000	1,437.500	275.000	1,812.500	7.500	1.513	1.500	1.841
23読谷村	25.362	1,070.290	195.652	1,291.304	12.429	1.545	2.148	1.850
24嘉手納町	28.440	1,255.046	174.312	1,457.798	8.645	1.487	2.216	1.714
25北谷町	51.235	1,216.667	206.173	1,474.074	13.361	1.487	2.141	1.991
26北中城村	61.972	1,314.085	223.944	1,600.000	17.795	1.609	2.245	2.325
27中城村	16.279	1,325.581	202.326	1,544.186	10.857	1.477	2.368	1.693
28西原町	48.276	1,342.529	239.080	1,629.885	14.810	1.533	2.053	2.003
29豊見城市	24.615	1,551.538	235.385	1,811.538	12.813	1.448	2.072	1.683
30八重瀬町	13.333	1,283.333	210.000	1,506.667	7.750	1.408	2.254	1.582
35与那原町	23.077	1,341.026	174.359	1,538.462	12.333	1.512	2.074	1.738
37南風原町	28.750	1,308.750	236.250	1,573.750	10.391	1.513	2.317	1.796
38久米島町	40.000	1,320.000	240.000	1,600.000	3.000	1.273	1.583	1.363
40渡嘉敷村	-	-	-	-	-	1.000	3.000	2.333
41座間味村	0.000	1,700.000	400.000	2,100.000	-	1.294	2.500	1.524
42粟国村	0.000	1,200.000	100.000	1,300.000	-	1.083	1.000	1.077
43渡名喜村	-	-	-	-	-	1.000	-	1.000
44南大東村	-	-	-	-	-	1.000	2.000	1.333
45北大東村	0.000	500.000	0.000	500.000	-	2.600	-	2.600
46伊平屋村	-	-	-	-	-	1.167	1.667	1.333
47伊是名村	0.000	200.000	0.000	200.000	-	1.000	-	1.000
52多良間村	-	-	-	-	-	-	-	-
53竹富町	0.000	725.000	500.000	1,225.000	-	1.310	1.950	1.571
54与那国町	0.000	550.000	200.000	750.000	-	1.273	1.000	1.200
55南城市	17.857	1,176.786	207.143	1,401.786	6.900	1.680	2.284	1.836
市町村計	38.948	1,341.169	230.724	1,610.841	13.495	1.524	2.115	1.898
301医師国保	28.788	742.424	213.636	984.848	8.105	1.747	1.979	1.983
県計	38.773	1,330.899	230.431	1,600.104	13.426	1.526	2.112	1.899

第8表 保険者別診療費等諸率(1)受診率及び1件当たり日数 一般被保険者分(未就学児分再掲)
(市町村 3月～2月ベース、組合 4月～3月ベース)

区分 保険者名	被保険者100人当たり受診件数(受診率)				1件当たり日数(日)			
	入院	入院外	歯科	診療費計	入院	入院外	歯科	診療費計
平成22年度累計	20.034	758.683	80.258	858.975	6.549	1.604	1.941	1.751
平成23年度累計	19.899	781.828	80.252	881.980	6.352	1.562	1.881	1.699
平成24年度累計	18.391	747.176	78.522	844.089	6.708	1.534	1.843	1.675
平成25年度累計	18.809	754.557	76.607	849.973	6.466	1.520	1.816	1.656
平成26年度累計	17.952	744.286	76.462	838.701	6.751	1.508	1.762	1.644
1 那 覇 市	17.994	781.055	78.676	877.725	6.861	1.512	1.707	1.639
3 う る ま 市	16.603	691.731	62.468	770.801	6.390	1.455	1.739	1.584
4 沖 縄 市	20.138	703.462	81.593	805.193	6.309	1.512	1.719	1.653
5 宜 野 湾 市	16.963	762.671	73.946	853.580	7.087	1.526	1.749	1.656
6 宮 古 島 市	12.651	722.884	99.907	835.442	7.368	1.543	1.867	1.670
7 石 垣 市	19.337	718.469	61.878	799.684	7.718	1.459	1.843	1.640
8 浦 添 市	16.109	795.345	85.199	896.653	7.403	1.490	1.912	1.637
9 名 護 市	17.321	770.089	82.143	869.554	8.330	1.659	1.841	1.809
10 糸 満 市	21.325	872.051	75.045	968.421	6.638	1.611	1.859	1.741
11 国 頭 村	40.278	808.333	69.444	918.056	15.103	1.407	1.500	2.015
12 大 宜 味 村	13.636	481.818	77.273	572.727	6.167	1.396	1.824	1.567
13 東 村	2.941	352.941	132.353	488.235	3.000	1.225	1.467	1.301
14 今 帰 仁 村	17.617	748.187	87.047	852.850	6.559	1.532	1.911	1.674
15 本 部 町	18.868	771.321	77.358	867.547	6.340	1.539	1.824	1.669
16 恩 納 村	18.376	644.017	96.154	758.547	11.233	1.407	1.653	1.677
17 宜 野 座 村	14.865	829.054	87.838	931.757	6.364	1.528	1.792	1.630
18 金 武 町	21.854	774.172	58.609	854.636	6.409	1.621	1.785	1.755
19 伊 江 村	85.897	717.949	75.641	879.487	2.015	1.348	1.610	1.436
23 読 谷 村	20.041	725.620	82.955	828.616	8.448	1.421	1.679	1.617
24 嘉 手 納 町	15.434	681.994	52.733	750.161	6.229	1.456	1.848	1.582
25 北 谷 町	15.280	698.909	68.486	782.674	5.375	1.410	1.568	1.501
26 北 中 城 村	15.385	614.324	51.459	681.167	5.207	1.459	1.716	1.563
27 中 城 村	20.209	745.296	86.760	852.265	7.983	1.451	1.775	1.639
28 西 原 町	19.966	761.446	82.616	864.028	6.664	1.445	1.871	1.606
29 豊 見 城 市	18.774	794.455	72.568	885.798	5.332	1.526	1.843	1.633
30 八 重 瀬 町	14.439	804.991	71.301	890.731	5.901	1.524	1.538	1.596
35 与 那 原 町	16.573	664.888	60.112	741.573	4.186	1.407	1.846	1.505
37 南 風 原 町	16.279	778.450	77.364	872.093	6.343	1.627	1.780	1.729
38 久 米 島 町	17.391	545.652	70.290	633.333	4.042	1.459	1.753	1.563
40 渡 嘉 敷 村	21.429	714.286	71.429	807.143	4.333	1.490	1.700	1.584
41 座 間 味 村	7.317	434.146	87.805	529.268	2.667	1.371	1.750	1.452
42 粟 国 村	42.857	671.429	114.286	828.571	20.000	1.383	1.250	2.328
43 渡 名 喜 村	0.000	450.000	75.000	525.000	-	1.667	1.000	1.571
44 南 大 東 村	12.500	470.000	110.000	592.500	3.000	1.303	1.795	1.430
45 北 大 東 村	100.000	580.000	120.000	800.000	14.000	1.552	1.333	3.075
46 伊 平 屋 村	20.000	640.000	152.000	812.000	2.800	1.244	1.342	1.300
47 伊 是 名 村	16.667	470.833	29.167	516.667	4.500	1.292	2.571	1.468
52 多 良 間 村	3.846	507.692	246.154	757.692	2.000	1.258	1.922	1.477
53 竹 富 町	6.494	412.987	94.805	514.286	8.900	1.253	1.233	1.346
54 与 那 国 町	8.000	400.000	44.000	452.000	4.500	1.390	1.727	1.478
55 南 城 市	19.188	821.008	75.770	915.966	5.942	1.569	1.811	1.681
市 町 村 計	17.958	744.272	76.417	838.647	6.750	1.508	1.762	1.644
301 医 師 国 保 県 計	12.000	760.000	128.000	900.000	8.000	1.384	1.438	1.480
県 計	17.952	744.286	76.462	838.701	6.751	1.508	1.762	1.644

第8表 保険者別診療費等諸率(1)受診率及び1件当たり日数 退職被保険者等分(全体)

(市町村 3月～2月ベース)

区 分 保 険 者 名	被保険者100人当たり受診件数(受診率)				1件当たり日数(日)			
	入 院	入 院 外	歯 科	診療費計	入 院	入 院 外	歯 科	診療費計
平成22年度累計	24.869	906.573	157.514	1,088.957	15.001	1.593	2.359	2.010
平成23年度累計	24.762	884.943	160.695	1,070.399	15.153	1.589	2.314	2.012
平成24年度累計	24.685	878.795	167.453	1,070.933	14.777	1.575	2.282	1.990
平成25年度累計	23.393	870.539	173.426	1,067.357	14.253	1.526	2.205	1.915
平成26年度累計	22.895	864.174	180.877	1,067.946	14.378	1.510	2.126	1.890
1 那 覇 市	23.466	887.557	198.267	1,109.290	15.065	1.516	2.056	1.899
3 う る ま 市	18.441	787.008	167.309	972.758	15.900	1.505	2.099	1.880
4 沖 縄 市	21.070	766.080	180.626	967.776	14.845	1.612	2.035	1.979
5 宜 野 湾 市	25.901	953.944	204.382	1,184.226	14.113	1.577	2.213	1.961
6 宮 古 島 市	22.864	931.755	180.716	1,135.335	11.864	1.433	2.250	1.773
7 石 垣 市	23.520	951.713	159.813	1,135.047	13.172	1.491	2.258	1.841
8 浦 添 市	31.418	973.961	218.215	1,223.594	14.136	1.550	2.123	1.975
9 名 護 市	21.598	767.790	181.648	971.036	17.133	1.473	2.128	1.944
10 糸 満 市	21.848	788.764	139.076	949.688	13.971	1.451	2.156	1.842
11 国 頭 村	13.924	802.532	169.620	986.076	6.818	1.233	2.597	1.547
12 大 宜 味 村	18.462	756.923	113.846	889.231	10.417	2.246	1.986	2.382
13 東 村	11.905	854.762	123.810	990.476	4.200	1.357	2.692	1.558
14 今 帰 仁 村	26.923	926.923	176.154	1,130.000	12.314	1.599	1.934	1.907
15 本 部 町	24.201	752.055	167.123	943.379	15.528	1.379	1.923	1.838
16 恩 納 村	9.783	652.717	128.804	791.304	5.611	1.408	2.262	1.599
17 宜 野 座 村	21.277	940.426	212.766	1,174.468	7.700	1.339	2.130	1.598
18 金 武 町	6.923	759.231	179.231	945.385	4.111	1.408	2.245	1.587
19 伊 江 村	10.526	792.105	155.263	957.895	8.000	1.409	2.169	1.604
23 読 谷 村	14.627	867.761	208.657	1,091.045	9.163	1.555	2.044	1.750
24 嘉 手 納 町	34.586	955.639	154.887	1,145.113	19.283	1.651	2.165	2.253
25 北 谷 町	16.206	708.300	147.036	871.542	14.171	1.353	2.056	1.710
26 北 中 城 村	18.571	900.000	171.429	1,090.000	8.179	1.360	2.383	1.637
27 中 城 村	33.333	1,051.220	159.350	1,243.902	11.610	1.582	2.403	1.956
28 西 原 町	21.515	877.108	175.731	1,074.355	15.968	1.666	2.152	2.032
29 豊 見 城 市	20.893	914.286	176.071	1,111.250	11.085	1.531	2.071	1.796
30 八 重 瀬 町	25.727	902.237	184.564	1,112.528	15.626	1.429	2.202	1.886
35 与 那 原 町	23.556	881.333	165.333	1,070.222	14.321	1.551	2.094	1.916
37 南 風 原 町	27.689	836.156	191.533	1,055.378	15.851	1.446	2.172	1.956
38 久 米 島 町	14.634	826.829	171.951	1,013.415	6.750	1.202	1.965	1.412
40 渡 嘉 敷 村	50.000	1,020.000	180.000	1,250.000	16.000	1.255	1.556	1.888
41 座 間 味 村	0.000	1,500.000	100.000	1,600.000	-	1.033	2.500	1.125
42 粟 国 村	25.000	862.500	162.500	1,050.000	5.500	1.261	2.538	1.560
43 渡 名 喜 村	33.333	1,255.556	211.111	1,500.000	7.667	1.398	1.579	1.563
44 南 大 東 村	7.143	652.381	104.762	764.286	3.000	1.241	2.682	1.455
45 北 大 東 村	16.667	641.667	133.333	791.667	11.500	1.195	2.063	1.558
46 伊 平 屋 村	8.333	841.667	308.333	1,158.333	-	1.139	2.000	1.439
47 伊 是 名 村	45.455	681.818	95.455	822.727	8.900	1.153	2.238	1.707
52 多 良 間 村	16.667	733.333	100.000	850.000	11.000	1.500	2.000	1.745
53 竹 富 町	13.115	1,119.672	173.770	1,306.557	8.875	1.309	2.057	1.484
54 与 那 国 町	56.000	696.000	76.000	828.000	9.500	1.851	2.053	2.386
55 南 城 市	30.463	919.458	159.171	1,109.091	16.927	1.449	2.230	1.987
市 町 村 計	22.895	864.174	180.877	1,067.946	14.378	1.510	2.126	1.890
301 医 師 国 保 県 計	-	-	-	-	-	-	-	-
県 計	22.895	864.174	180.877	1,067.946	14.378	1.510	2.126	1.890

第8表 保険者別診療費等諸率(1)受診率及び1件当たり日数 退職被保険者等分(未就学児分再掲)
(市町村 3月～2月ベース)

区 分 保 険 者 名	被保険者100人当たり受診件数(受診率)				1件当たり日数(日)			
	入 院	入 院 外	歯 科	診 療 費 計	入 院	入 院 外	歯 科	診 療 費 計
平成22年度累計	13.208	739.623	137.736	890.566	3.571	1.719	1.863	1.769
平成23年度累計	22.414	806.897	105.172	934.483	4.308	1.643	1.623	1.705
平成24年度累計	11.765	774.510	56.863	843.137	7.667	1.694	1.655	1.774
平成25年度累計	13.953	725.581	76.744	816.279	5.000	1.538	1.909	1.632
平成26年度累計	27.273	948.485	121.212	1,096.970	8.000	1.476	1.625	1.655
1 那 覇 市	14.286	771.429	57.143	842.857	5.000	1.407	1.500	1.475
3 う る ま 市	0.000	780.000	60.000	840.000	-	1.615	1.333	1.595
4 沖 縄 市	0.000	500.000	66.667	566.667	-	1.733	1.500	1.706
5 宜 野 湾 市	0.000	2,400.000	200.000	2,600.000	-	1.583	1.500	1.577
6 宮 古 島 市	50.000	525.000	0.000	575.000	7.000	1.381	-	1.870
7 石 垣 市	-	-	-	-	-	3.000	1.000	2.000
8 浦 添 市	-	-	-	-	-	-	-	-
9 名 護 市	0.000	650.000	50.000	700.000	-	1.000	1.000	1.000
10 糸 満 市	0.000	550.000	50.000	600.000	-	2.000	1.000	1.917
11 国 頭 村	-	-	-	-	-	-	-	-
12 大 宜 味 村	-	-	-	-	-	-	-	-
13 東 村	-	-	-	-	-	-	-	-
14 今 帰 仁 村	-	-	-	-	-	-	-	-
15 本 部 町	0.000	0.000	0.000	0.000	-	-	-	-
16 恩 納 村	-	-	-	-	-	-	-	-
17 宜 野 座 村	-	-	-	-	-	-	-	-
18 金 武 町	0.000	650.000	350.000	1,000.000	-	1.231	1.429	1.300
19 伊 江 村	-	-	-	-	-	-	-	-
23 読 谷 村	-	-	-	-	-	-	-	-
24 嘉 手 納 町	-	-	-	-	-	-	-	-
25 北 谷 町	200.000	1,000.000	0.000	1,200.000	2.500	3.000	-	2.917
26 北 中 城 村	-	-	-	-	10.667	1.247	1.938	1.656
27 中 城 村	-	-	-	-	-	-	-	-
28 西 原 町	100.000	400.000	0.000	500.000	16.000	1.750	-	4.600
29 豊 見 城 市	-	-	-	-	-	1.000	-	1.000
30 八 重 瀬 町	-	-	-	-	-	-	-	-
35 与 那 原 町	0.000	1,000.000	300.000	1,300.000	-	1.500	1.667	1.538
37 南 風 原 町	0.000	600.000	0.000	600.000	-	1.667	-	1.667
38 久 米 島 町	-	-	-	-	-	-	-	-
40 渡 嘉 敷 村	-	-	-	-	-	-	-	-
41 座 間 味 村	-	-	-	-	-	-	-	-
42 粟 国 村	-	-	-	-	-	-	-	-
43 渡 名 喜 村	-	-	-	-	-	-	-	-
44 南 大 東 村	0.000	700.000	0.000	700.000	-	1.429	-	1.429
45 北 大 東 村	-	-	-	-	-	-	-	-
46 伊 平 屋 村	-	-	-	-	-	-	-	-
47 伊 是 名 村	-	-	-	-	-	-	-	-
52 多 良 間 村	-	-	-	-	-	-	-	-
53 竹 富 町	0.000	700.000	0.000	700.000	-	1.000	-	1.000
54 与 那 国 町	-	-	-	-	-	-	-	-
55 南 城 市	-	-	-	-	-	-	-	-
市 町 村 計	27.273	948.485	121.212	1,096.970	8.000	1.476	1.625	1.655
301 医 師 国 保 県 計	27.273	948.485	121.212	1,096.970	8.000	1.476	1.625	1.655

第8表 保険者別診療費等諸率(1)受診率及び1件当たり日数 全被保険者分(全体)

(市町村 3月～2月ベース、組合 4月～3月ベース)

区 分 保 険 者 名	被保険者100人当たり受診件数(受診率)				1件当たり日数(日)			
	入 院	入 院 外	歯 科	診療費計	入 院	入 院 外	歯 科	診療費計
平成22年度累計	22.981	586.308	105.387	714.675	17.159	1.621	2.319	2.223
平成23年度累計	22.957	595.500	109.400	727.857	17.214	1.605	2.275	2.198
平成24年度累計	23.093	593.582	110.971	727.647	17.275	1.585	2.232	2.182
平成25年度累計	23.428	603.476	116.015	742.919	17.101	1.572	2.186	2.157
平成26年度累計	23.825	610.500	121.493	755.818	17.093	1.563	2.124	2.143
1 那 覇 市	25.214	661.166	134.605	820.984	17.429	1.605	2.105	2.173
3 う る ま 市	21.682	536.557	104.820	663.059	17.335	1.558	2.108	2.161
4 沖 縄 市	20.490	543.137	122.844	686.471	16.182	1.582	2.038	2.099
5 宜 野 湾 市	21.716	598.401	125.842	745.959	16.800	1.589	2.189	2.133
6 宮 古 島 市	21.490	663.845	121.567	806.902	15.168	1.486	2.294	1.973
7 石 垣 市	18.679	592.352	103.137	714.167	13.620	1.492	2.208	1.913
8 浦 添 市	23.584	646.002	135.945	805.531	17.210	1.545	2.151	2.106
9 名 護 市	26.769	608.767	118.984	754.521	18.192	1.571	2.108	2.245
10 糸 満 市	30.099	616.485	103.790	750.374	19.297	1.591	2.112	2.373
11 国 頭 村	32.589	678.181	121.540	832.310	18.365	1.495	2.303	2.273
12 大 宜 味 村	36.527	695.004	125.143	856.675	19.563	1.571	2.230	2.434
13 東 村	23.116	623.744	95.477	742.337	17.212	1.467	2.149	2.045
14 今 帰 仁 村	29.982	603.420	108.563	741.965	18.856	1.557	2.140	2.341
15 本 部 町	27.807	639.034	107.257	774.098	18.014	1.569	2.150	2.240
16 恩 納 村	24.182	532.930	112.115	669.227	18.700	1.481	2.017	2.193
17 宜 野 座 村	22.467	624.668	111.554	758.689	16.798	1.580	2.341	2.143
18 金 武 町	29.823	620.645	106.366	756.835	20.374	1.595	2.297	2.433
19 伊 江 村	26.316	617.004	88.574	731.894	18.202	1.429	1.925	2.093
23 読 谷 村	19.888	554.108	128.371	702.368	16.642	1.486	2.002	2.009
24 嘉 手 納 町	24.018	569.642	115.055	708.715	18.392	1.511	2.057	2.172
25 北 谷 町	20.495	568.640	123.106	712.242	16.106	1.526	2.069	2.040
26 北 中 城 村	33.507	584.147	120.902	738.556	11.833	1.512	2.141	2.084
27 中 城 村	25.889	616.763	115.134	757.786	19.000	1.612	2.222	2.299
28 西 原 町	24.530	667.314	137.863	829.708	17.108	1.564	2.088	2.110
29 豊 見 城 市	21.794	663.665	122.631	808.090	16.313	1.589	2.136	2.069
30 八 重 瀬 町	26.672	624.629	113.308	764.610	18.267	1.640	2.224	2.307
35 与 那 原 町	22.931	614.163	119.733	756.827	15.856	1.548	2.139	2.075
37 南 風 原 町	27.234	646.468	126.261	799.963	17.260	1.579	2.271	2.222
38 久 米 島 町	26.057	493.221	81.157	600.435	16.686	1.452	1.870	2.169
40 渡 嘉 敷 村	22.594	538.075	117.992	678.661	20.500	1.291	1.926	2.041
41 座 間 味 村	18.093	527.237	120.428	665.759	14.290	1.357	1.674	1.766
42 粟 国 村	35.470	636.325	93.162	764.957	15.747	1.307	1.757	2.031
43 渡 名 喜 村	52.381	909.524	71.429	1,033.333	19.247	1.227	2.105	2.201
44 南 大 東 村	19.279	581.802	100.541	701.622	15.336	1.271	2.235	1.795
45 北 大 東 村	25.478	647.134	101.911	774.522	10.800	1.302	1.706	1.668
46 伊 平 屋 村	27.423	539.794	119.794	687.010	19.511	1.209	1.993	2.076
47 伊 是 名 村	38.727	550.909	99.273	688.909	19.718	1.321	2.104	2.468
52 多 良 間 村	23.014	573.931	115.275	712.220	15.425	1.216	2.166	1.829
53 竹 富 町	15.110	551.710	126.442	693.262	10.780	1.272	1.674	1.552
54 与 那 国 町	27.154	486.829	76.098	590.081	15.754	1.346	1.891	2.079
55 南 城 市	28.999	658.623	108.155	795.777	17.924	1.577	2.224	2.261
市 町 村 計	23.860	610.908	121.379	756.148	17.102	1.564	2.125	2.144
301 医 師 国 保 県 計	10.653	457.854	164.230	632.737	10.190	1.388	1.807	1.645
県 計	23.825	610.500	121.493	755.818	17.093	1.563	2.124	2.143

第8表 保険者別診療費等諸率(1)受診率及び1件当たり日数 全被保険者分(未就学児分再掲)
(市町村 3月～2月ベース、組合 4月～3月ベース)

区分 保険者名	被保険者100人当たり受診件数(受診率)				1件当たり日数(日)			
	入院	入院外	歯科	診療費計	入院	入院外	歯科	診療費計
平成22年度累計	20.022	758.651	80.356	859.029	6.546	1.604	1.941	1.751
平成23年度累計	19.904	781.875	80.299	882.078	6.347	1.562	1.881	1.699
平成24年度累計	18.380	747.222	78.486	844.088	6.709	1.534	1.843	1.676
平成25年度累計	18.802	754.515	76.608	849.924	6.465	1.520	1.816	1.656
平成26年度累計	17.963	744.524	76.515	839.001	6.753	1.508	1.761	1.644
1 那 覇 市	17.988	781.041	78.645	877.675	6.859	1.512	1.707	1.639
3 う る ま 市	16.576	691.872	62.464	770.912	6.390	1.455	1.739	1.584
4 沖 縄 市	20.121	703.286	81.580	804.987	6.309	1.513	1.719	1.653
5 宜 野 湾 市	16.954	763.503	74.010	854.467	7.087	1.526	1.748	1.656
6 宮 古 島 市	12.790	722.150	99.537	834.476	7.362	1.543	1.867	1.671
7 石 垣 市	19.337	718.548	61.957	799.842	7.718	1.459	1.842	1.640
8 浦 添 市	16.109	795.345	85.199	896.653	7.403	1.490	1.912	1.637
9 名 護 市	17.291	769.875	82.086	869.251	8.330	1.658	1.840	1.808
10 糸 満 市	21.286	871.467	75.000	967.754	6.638	1.612	1.857	1.741
11 国 頭 村	40.278	808.333	69.444	918.056	15.103	1.407	1.500	2.015
12 大 宜 味 村	13.636	481.818	77.273	572.727	6.167	1.396	1.824	1.567
13 東 村	2.941	352.941	132.353	488.235	3.000	1.225	1.467	1.301
14 今 帰 仁 村	17.617	748.187	87.047	852.850	6.559	1.532	1.911	1.674
15 本 部 町	18.797	768.421	77.068	864.286	6.340	1.539	1.824	1.669
16 恩 納 村	18.376	644.017	96.154	758.547	11.233	1.407	1.653	1.677
17 宜 野 座 村	14.865	829.054	87.838	931.757	6.364	1.528	1.792	1.630
18 金 武 町	21.711	773.355	60.526	855.592	6.409	1.619	1.772	1.751
19 伊 江 村	85.897	717.949	75.641	879.487	2.015	1.348	1.610	1.436
23 読 谷 村	20.041	725.620	82.955	828.616	8.448	1.421	1.679	1.617
24 嘉 手 納 町	15.434	681.994	52.733	750.161	6.229	1.456	1.848	1.582
25 北 谷 町	15.531	699.319	68.392	783.243	5.325	1.413	1.568	1.504
26 北 中 城 村	16.180	634.748	55.703	706.631	5.475	1.452	1.733	1.566
27 中 城 村	20.209	745.296	86.760	852.265	7.983	1.451	1.775	1.639
28 西 原 町	20.103	760.825	82.474	863.402	6.744	1.445	1.871	1.609
29 豊 見 城 市	18.774	794.553	72.568	885.895	5.332	1.526	1.843	1.632
30 八 重 瀬 町	14.439	804.991	71.301	890.731	5.901	1.524	1.538	1.596
35 与 那 原 町	16.527	665.826	60.784	743.137	4.186	1.407	1.843	1.505
37 南 風 原 町	16.254	778.173	77.245	871.672	6.343	1.627	1.780	1.729
38 久 米 島 町	17.391	545.652	70.290	633.333	4.042	1.459	1.753	1.563
40 渡 嘉 敷 村	21.429	714.286	71.429	807.143	4.333	1.490	1.700	1.584
41 座 間 味 村	7.317	434.146	87.805	529.268	2.667	1.371	1.750	1.452
42 粟 国 村	42.857	671.429	114.286	828.571	20.000	1.383	1.250	2.328
43 渡 名 喜 村	0.000	450.000	75.000	525.000	-	1.667	1.000	1.571
44 南 大 東 村	12.195	475.610	107.317	595.122	3.000	1.308	1.795	1.430
45 北 大 東 村	100.000	580.000	120.000	800.000	14.000	1.552	1.333	3.075
46 伊 平 屋 村	20.000	640.000	152.000	812.000	2.800	1.244	1.342	1.300
47 伊 是 名 村	16.667	470.833	29.167	516.667	4.500	1.292	2.571	1.468
52 多 良 間 村	3.846	507.692	246.154	757.692	2.000	1.258	1.922	1.477
53 竹 富 町	6.452	414.839	94.194	515.484	8.900	1.250	1.233	1.343
54 与 那 国 町	8.000	400.000	44.000	452.000	4.500	1.390	1.727	1.478
55 南 城 市	19.188	821.008	75.770	915.966	5.942	1.569	1.811	1.681
市 町 村 計	17.968	744.510	76.469	838.948	6.753	1.508	1.762	1.644
301 医 師 国 保 県 計	12.000	760.000	128.000	900.000	8.000	1.384	1.438	1.480
県 計	17.963	744.524	76.515	839.001	6.753	1.508	1.761	1.644

第8表 保険者別診療費等諸率(2)1件当たり費用額及び1日当たり費用額 一般被保険者分(全体)

(単位:円、市町村3~2ベース、組合4~3ベース)

区分 保険者名	1件当たり費用額				1日当たり費用額			
	入院	入院外	歯科	診療費計	入院	入院外	歯科	診療費計
平成22年度累計	464,397	14,151	14,819	28,927	26,951	8,724	6,396	12,951
平成23年度累計	475,915	14,255	14,608	29,092	27,510	8,878	6,428	13,173
平成24年度累計	494,307	14,701	14,577	30,157	28,435	9,271	6,542	13,750
平成25年度累計	496,481	14,929	14,317	30,281	28,847	9,484	6,552	13,948
平成26年度累計	511,761	15,110	14,122	30,860	29,779	9,648	6,649	14,315
1 那 覇 市	515,239	15,489	13,990	30,839	29,422	9,623	6,639	14,101
3 う る ま 市	516,488	15,721	14,181	32,117	29,740	10,077	6,728	14,790
4 沖 縄 市	503,428	15,411	13,462	29,807	31,027	9,753	6,606	14,164
5 宜 野 湾 市	533,901	15,229	14,403	30,398	31,572	9,580	6,584	14,187
6 宮 古 島 市	490,234	13,946	14,405	26,905	31,978	9,360	6,271	13,549
7 石 垣 市	509,784	14,114	13,990	27,219	37,372	9,458	6,344	14,198
8 浦 添 市	535,215	14,159	14,070	29,471	30,915	9,168	6,536	13,962
9 名 護 市	498,947	14,863	14,540	32,340	27,373	9,430	6,903	14,298
10 糸 満 市	505,967	15,929	14,098	35,810	25,991	9,963	6,683	14,900
11 国 頭 村	546,012	13,986	14,859	35,677	29,377	9,268	6,506	15,423
12 大 宜 味 村	446,213	13,399	15,774	32,757	22,518	8,762	7,033	13,440
13 東 村	489,819	17,331	12,872	32,153	27,870	11,744	6,104	15,444
14 今 帰 仁 村	508,157	16,339	14,746	36,418	26,663	10,510	6,851	15,401
15 本 部 町	498,552	15,968	16,056	33,595	27,524	10,114	7,409	14,848
16 恩 納 村	515,690	14,192	13,948	32,921	27,235	9,558	6,958	14,795
17 宜 野 座 村	560,365	17,112	14,871	33,088	32,987	10,772	6,328	15,306
18 金 武 町	512,000	14,652	15,345	34,932	24,998	9,151	6,673	14,175
19 伊 江 村	530,388	13,850	15,836	32,956	29,027	9,686	8,257	15,666
23 読 谷 村	540,886	14,406	12,663	29,278	32,259	9,712	6,329	14,503
24 嘉 手 納 町	527,887	14,775	12,816	31,925	28,756	9,818	6,243	14,723
25 北 谷 町	522,526	14,867	13,514	29,399	32,366	9,706	6,532	14,344
26 北 中 城 村	342,068	15,146	14,460	30,375	28,730	9,957	6,795	14,409
27 中 城 村	528,924	15,240	15,337	32,943	27,533	9,447	6,920	14,253
28 西 原 町	512,986	13,830	13,818	28,938	29,888	8,888	6,631	13,674
29 豊 見 城 市	529,846	15,133	13,893	29,029	32,140	9,507	6,495	13,941
30 八 重 瀬 町	485,495	16,589	15,390	33,194	26,388	10,014	6,914	14,190
35 与 那 原 町	494,298	14,692	15,740	29,625	31,047	9,492	7,350	14,213
37 南 風 原 町	500,944	15,726	15,195	32,375	28,921	9,915	6,671	14,473
38 久 米 島 町	479,613	13,729	13,626	34,540	28,497	9,386	7,307	15,676
40 渡 嘉 敷 村	586,056	11,873	14,536	31,137	27,962	9,176	7,451	15,163
41 座 間 味 村	635,053	12,611	13,167	29,788	44,439	9,267	7,880	16,811
42 粟 国 村	382,868	11,501	13,310	29,350	23,929	8,785	7,796	14,286
43 渡 名 喜 村	487,333	11,835	19,770	37,752	24,717	9,775	8,902	16,682
44 南 大 東 村	591,575	12,904	15,753	30,157	37,698	10,133	7,172	16,516
45 北 大 東 村	504,795	13,320	10,687	29,642	46,900	10,160	6,412	17,675
46 伊 平 屋 村	566,593	11,497	15,882	35,192	28,944	9,491	7,970	16,729
47 伊 是 名 村	581,273	10,798	17,988	43,941	28,703	8,117	8,569	17,530
52 多 良 間 村	469,707	13,635	14,179	28,546	30,374	11,250	6,541	15,595
53 竹 富 町	516,079	12,343	11,263	23,491	47,638	9,726	6,797	15,092
54 与 那 国 町	570,983	15,765	16,278	40,657	34,972	11,993	8,639	19,732
55 南 城 市	518,387	15,869	15,587	34,449	28,841	10,008	7,011	15,115
市 町 村 計	511,731	15,118	14,132	30,885	29,763	9,651	6,650	14,318
301 医 師 国 保 県 計	536,121	11,580	11,421	20,370	52,614	8,345	6,319	12,385
県 計	511,761	15,110	14,122	30,860	29,779	9,648	6,649	14,315

第8表 保険者別診療費等諸率(2)1件当たり費用額及び1日当たり費用額 一般被保険者分(前期高齢者分再掲)
(単位:円、市町村3~2ベース、組合4~3ベース)

区分 保険者名	1件当たり費用額				1日当たり費用額			
	入院	入院外	歯科	診療費計	入院	入院外	歯科	診療費計
平成22年度累計	516,569	13,837	15,546	29,745	30,774	8,548	6,489	13,654
平成23年度累計	529,579	14,256	15,323	30,255	31,298	8,913	6,505	14,019
平成24年度累計	547,696	14,653	15,281	31,194	32,501	9,198	6,594	14,516
平成25年度累計	549,120	15,232	15,028	31,886	33,119	9,561	6,626	14,872
平成26年度累計	563,480	15,726	14,749	32,380	33,995	9,884	6,722	15,218
1 那 覇 市	564,180	14,910	14,464	31,135	34,179	9,126	6,715	14,514
3 う る ま 市	576,735	17,130	15,030	34,371	33,962	10,638	6,851	15,881
4 沖 縄 市	549,134	17,322	14,077	32,190	34,477	10,834	6,713	15,444
5 宜 野 湾 市	601,234	16,651	15,291	32,802	37,250	10,014	6,694	15,241
6 宮 古 島 市	538,879	14,397	15,447	28,350	38,226	9,657	6,399	14,721
7 石 垣 市	564,834	16,214	15,630	30,770	42,013	10,364	6,821	15,731
8 浦 添 市	602,754	15,130	13,945	30,497	37,347	9,482	6,309	14,774
9 名 護 市	518,473	14,648	15,300	33,243	29,288	9,533	7,103	15,041
10 糸 満 市	523,801	17,009	14,584	39,613	26,829	10,605	6,604	16,000
11 国 頭 村	601,631	12,852	15,423	27,415	40,628	8,795	6,746	14,603
12 大 宜 味 村	473,606	11,171	17,323	32,724	23,063	7,376	7,197	13,187
13 東 村	444,504	19,818	14,210	30,940	38,524	12,769	6,811	16,692
14 今 帰 仁 村	570,959	14,534	17,488	42,276	28,273	9,815	7,530	16,885
15 本 部 町	575,799	15,602	15,823	34,288	31,845	10,091	7,267	15,833
16 恩 納 村	570,692	15,107	15,223	35,520	30,676	9,893	7,169	15,937
17 宜 野 座 村	614,546	17,768	16,619	35,938	36,370	10,762	6,539	16,116
18 金 武 町	497,805	14,771	16,020	29,514	26,339	9,197	6,601	13,302
19 伊 江 村	627,211	14,877	17,633	37,041	35,704	9,584	8,742	17,057
23 読 谷 村	573,769	16,203	13,667	32,364	33,596	10,497	6,678	15,586
24 嘉 手 納 町	583,898	17,092	13,060	39,175	29,282	11,026	6,146	16,594
25 北 谷 町	575,486	15,121	14,331	30,630	37,389	9,934	6,637	15,343
26 北 中 城 村	590,918	15,980	14,382	34,203	34,281	10,478	6,586	16,085
27 中 城 村	511,323	16,735	17,043	32,793	30,170	10,286	7,308	14,869
28 西 原 町	568,939	13,634	14,072	29,199	35,782	8,697	6,594	14,271
29 豊 見 城 市	568,495	15,365	14,235	28,379	39,883	9,653	6,454	14,410
30 八 重 瀬 町	532,740	18,805	15,103	37,058	30,269	11,225	6,658	15,942
35 与 那 原 町	590,688	15,941	16,128	33,216	36,313	10,161	7,467	15,920
37 南 風 原 町	554,506	17,130	15,700	36,077	32,747	10,646	6,658	16,037
38 久 米 島 町	546,604	14,154	14,540	35,202	37,757	9,482	7,538	17,129
40 渡 嘉 敷 村	717,480	11,425	15,115	21,296	55,191	8,815	6,633	13,444
41 座 間 味 村	1,110,591	14,710	14,783	45,620	98,888	10,410	8,726	26,588
42 粟 国 村	365,241	12,405	13,992	39,014	21,240	9,550	7,572	15,420
43 渡 名 喜 村	537,490	12,759	26,639	34,138	28,909	10,240	9,801	16,983
44 南 大 東 村	788,693	15,501	17,490	36,541	73,710	12,240	7,460	22,718
45 北 大 東 村	584,458	14,068	9,862	40,750	44,074	10,192	6,307	20,718
46 伊 平 屋 村	501,050	13,461	17,416	30,261	29,383	10,867	8,453	16,145
47 伊 是 名 村	703,923	11,828	17,116	37,464	44,103	9,217	8,869	19,751
52 多 良 間 村	724,870	17,114	15,601	32,481	63,477	14,247	6,544	20,486
53 竹 富 町	679,681	15,656	13,622	32,101	62,146	12,146	7,518	20,229
54 与 那 国 町	623,583	16,836	14,683	49,610	41,665	12,078	8,076	22,918
55 南 城 市	560,967	15,853	15,891	34,370	33,777	10,197	7,025	16,048
市 町 村 計	563,462	15,730	14,754	32,388	33,976	9,885	6,722	15,218
301 医 師 国 保 県 計	578,216	12,523	12,446	26,956	62,046	8,711	6,510	15,481
県 計	563,480	15,726	14,749	32,380	33,995	9,884	6,722	15,218

第8表 保険者別診療費等諸率(2)1件当たり費用額及び1日当たり費用額 一般被保険者分(70歳以上一般分再掲)
(単位:円、市町村3~2ベース、組合4~3ベース)

区 分	1件当たり費用額				1日当たり費用額			
	入 院	入 院 外	歯 科	診療費計	入 院	入 院 外	歯 科	診療費計
平成22年度累計	518,983	13,598	16,069	29,899	32,011	8,247	6,808	13,698
平成23年度累計	529,335	13,826	15,774	30,004	32,090	8,460	6,623	13,802
平成24年度累計	549,084	14,031	15,744	31,028	33,184	8,707	6,707	14,359
平成25年度累計	558,745	14,580	15,354	31,851	33,735	9,050	6,711	14,741
平成26年度累計	564,341	14,903	15,289	32,216	34,050	9,282	6,919	14,995
1 那 覇 市	555,955	13,862	15,282	29,268	34,944	8,421	7,000	13,843
3 う る ま 市	569,797	16,069	15,029	32,667	33,565	9,904	6,895	15,176
4 沖 縄 市	571,157	15,728	14,707	32,231	35,864	9,827	6,972	15,351
5 宜 野 湾 市	613,352	15,938	16,498	33,382	38,347	9,321	7,115	15,143
6 宮 古 島 市	535,673	13,853	15,935	29,406	35,258	9,149	6,412	14,577
7 石 垣 市	572,967	15,943	16,284	31,984	40,603	9,948	7,093	15,781
8 浦 添 市	608,542	14,534	14,067	31,227	36,804	8,961	6,432	14,760
9 名 護 市	508,522	13,792	14,987	32,225	28,710	8,968	7,070	14,609
10 糸 満 市	528,825	15,359	14,742	39,889	26,962	9,925	6,625	16,096
11 国 頭 村	620,162	10,769	16,221	22,661	41,827	7,771	7,081	13,071
12 大 宜 味 村	488,374	11,752	18,297	35,172	22,825	7,535	7,452	13,468
13 東 村	499,809	16,426	14,892	26,308	37,892	11,216	6,922	15,022
14 今 帰 仁 村	637,111	13,380	21,811	44,616	30,194	8,997	8,797	17,503
15 本 部 町	506,234	16,151	17,494	34,718	27,163	10,456	7,672	15,374
16 恩 納 村	614,274	16,611	15,014	40,403	32,431	10,358	7,320	17,152
17 宜 野 座 村	614,349	16,168	17,139	31,500	41,244	9,726	7,141	15,121
18 金 武 町	515,727	15,584	16,439	34,209	24,614	9,282	6,815	13,848
19 伊 江 村	603,800	14,820	18,045	37,766	29,664	9,782	9,131	16,521
23 読 谷 村	537,744	15,374	14,257	32,660	30,985	9,750	6,906	15,064
24 嘉 手 納 町	583,666	16,068	13,057	46,034	26,446	10,550	6,128	17,054
25 北 谷 町	520,610	14,387	15,307	28,822	32,160	9,452	7,223	14,326
26 北 中 城 村	602,897	14,609	14,795	34,876	32,737	9,647	6,522	15,885
27 中 城 村	489,470	14,678	17,764	28,900	33,023	9,044	7,649	13,883
28 西 原 町	574,902	14,494	14,887	30,559	37,003	8,862	6,884	14,550
29 豊 見 城 市	581,901	14,772	14,734	29,094	43,892	9,015	6,498	14,512
30 八 重 瀬 町	538,961	17,851	15,888	40,009	29,685	11,005	6,930	16,649
35 与 那 原 町	594,263	16,062	15,900	31,865	41,477	9,830	7,678	15,663
37 南 風 原 町	557,370	15,527	14,899	35,255	34,127	9,597	6,408	15,746
38 久 米 島 町	610,281	13,856	13,603	32,238	66,647	9,355	6,949	18,260
40 渡 嘉 敷 村	580,680	10,378	18,131	23,159	48,390	7,929	7,110	13,634
41 座 間 味 村	1,246,842	13,174	16,943	67,773	107,682	9,680	9,052	36,506
42 粟 国 村	328,395	12,397	16,817	33,271	18,194	9,457	8,408	13,601
43 渡 名 喜 村	557,613	13,576	34,071	44,267	26,611	10,970	10,951	18,441
44 南 大 東 村	1,084,110	16,526	17,972	49,365	85,588	13,005	7,772	28,485
45 北 大 東 村	547,763	13,113	10,980	38,079	53,322	10,152	7,009	21,746
46 伊 平 屋 村	443,585	14,773	15,940	36,007	28,006	11,708	7,702	17,383
47 伊 是 名 村	949,191	13,217	19,080	52,621	73,209	9,525	9,477	27,204
52 多 良 間 村	707,324	21,072	14,238	35,595	61,038	17,220	6,110	21,994
53 竹 富 町	620,479	16,211	14,711	30,971	58,795	12,370	7,460	19,355
54 与 那 国 町	435,299	17,974	19,202	40,154	23,813	12,777	9,129	17,136
55 南 城 市	580,552	15,850	15,899	36,603	34,815	10,163	7,073	16,759
市 町 村 計	564,408	14,904	15,289	32,219	34,049	9,282	6,919	14,996
301 医 師 国 保 県 計	364,384	12,561	13,190	24,089	36,438	7,926	6,466	12,601
県 計	564,341	14,903	15,289	32,216	34,050	9,282	6,919	14,995

第8表 保険者別診療費等諸率(2) 1件当たり費用額及び1日当たり費用額

一般被保険者分(70歳以上現役並み所得者分再掲)

(単位:円、市町村3~2ベース、組合4~3ベース)

区分 保険者名	1件当たり費用額				1日当たり費用額			
	入院	入院外	歯科	診療費計	入院	入院外	歯科	診療費計
平成22年度累計	540,202	12,974	13,934	26,153	37,762	8,301	5,984	13,265
平成23年度累計	535,663	13,862	13,924	26,433	39,074	8,804	6,220	13,550
平成24年度累計	568,019	14,408	13,853	27,979	40,986	9,204	6,176	14,296
平成25年度累計	558,865	14,343	13,489	26,561	41,579	9,299	6,139	13,965
平成26年度累計	566,418	15,086	13,143	28,166	42,187	9,888	6,222	14,835
1 那 覇 市	547,860	14,457	12,670	27,417	37,560	9,324	6,219	14,098
3 う る ま 市	577,626	16,374	13,953	34,334	38,699	10,185	6,588	16,274
4 沖 縄 市	502,382	18,588	12,247	31,095	34,613	12,101	6,181	15,825
5 宜 野 湾 市	510,092	15,386	14,910	24,352	45,788	10,043	6,595	13,432
6 宮 古 島 市	640,161	12,175	15,981	25,741	48,774	9,020	6,023	14,576
7 石 垣 市	408,474	13,631	11,721	20,952	50,771	9,069	5,650	12,416
8 浦 添 市	654,078	12,381	12,493	28,544	46,536	8,335	5,766	14,960
9 名 護 市	541,324	11,071	13,819	25,177	55,625	7,524	6,654	14,189
10 糸 満 市	760,101	12,718	12,279	28,702	53,426	8,768	5,771	15,834
11 国 頭 村	348,878	17,202	15,307	25,471	60,674	12,112	8,831	16,322
12 大 宜 味 村	-	9,855	18,310	12,109	-	7,743	9,155	8,256
13 東 村	-	9,010	-	9,010	-	5,406	-	5,406
14 今 帰 仁 村	-	18,720	8,354	16,479	-	14,942	5,012	12,276
15 本 部 町	571,379	13,063	13,488	30,714	62,495	10,143	5,486	18,478
16 恩 納 村	298,263	12,616	14,127	17,364	68,830	8,523	5,772	10,688
17 宜 野 座 村	527,595	11,075	13,441	40,866	107,672	7,477	5,218	21,729
18 金 武 町	381,615	12,094	13,644	19,724	24,753	8,482	6,053	10,980
19 伊 江 村	320,995	10,752	14,808	28,484	42,799	7,106	9,872	15,469
23 読 谷 村	686,406	20,046	12,262	31,954	55,228	12,974	5,708	17,271
24 嘉 手 納 町	534,208	17,213	13,869	26,899	61,793	11,577	6,259	15,697
25 北 谷 町	575,218	13,922	12,781	33,272	43,051	9,365	5,971	16,713
26 北 中 城 村	572,882	20,961	13,490	41,293	32,193	13,029	6,008	17,762
27 中 城 村	491,943	13,334	16,004	18,729	45,311	9,027	6,759	11,064
28 西 原 町	783,843	13,752	14,579	36,683	52,928	8,968	7,102	18,315
29 豊 見 城 市	800,117	11,342	12,408	22,198	62,448	7,835	5,989	13,188
30 八 重 瀬 町	259,283	16,724	14,185	18,516	33,456	11,879	6,294	11,705
35 与 那 原 町	578,302	15,990	16,161	24,444	46,889	10,572	7,794	14,062
37 南 風 原 町	522,847	20,050	14,809	28,448	50,316	13,253	6,390	15,841
38 久 米 島 町	201,350	10,333	12,048	15,366	67,117	8,119	7,609	11,278
40 渡 嘉 敷 村	-	8,140	32,955	24,683	-	8,140	10,985	10,579
41 座 間 味 村	-	12,085	23,598	14,278	-	9,339	9,439	9,370
42 粟 国 村	-	13,676	9,180	13,330	-	12,624	9,180	12,378
43 渡 名 喜 村	-	13,880	-	13,880	-	13,880	-	13,880
44 南 大 東 村	-	8,925	10,870	9,573	-	8,925	5,435	7,180
45 北 大 東 村	-	67,760	-	67,760	-	26,062	-	26,062
46 伊 平 屋 村	-	6,745	6,497	6,662	-	5,781	3,898	4,997
47 伊 是 名 村	-	7,605	-	7,605	-	7,605	-	7,605
52 多 良 間 村	-	-	-	-	-	-	-	-
53 竹 富 町	-	14,714	9,847	12,727	-	11,229	5,049	8,099
54 与 那 国 町	-	6,420	6,700	6,495	-	5,044	6,700	5,412
55 南 城 市	572,719	21,151	11,923	26,813	83,003	12,591	5,219	14,607
市 町 村 計	566,259	15,103	13,139	28,147	41,961	9,913	6,214	14,833
301 医 師 国 保 県 計	578,756	13,382	13,368	29,905	71,405	7,660	6,756	15,080
県 計	566,418	15,086	13,143	28,166	42,187	9,888	6,222	14,835

第8表 保険者別診療費等諸率(2)1件当たり費用額及び1日当たり費用額 一般被保険者分(未就学児分再掲)

(単位:円、市町村3~2ベース、組合4~3ベース)

区分 保険者名	1件当たり費用額				1日当たり費用額			
	入院	入院外	歯科	診療費計	入院	入院外	歯科	診療費計
平成22年度累計	358,577	8,643	10,316	16,961	54,751	5,389	5,315	9,689
平成23年度累計	366,071	8,625	9,982	16,813	57,635	5,522	5,306	9,896
平成24年度累計	394,015	8,608	9,647	17,102	58,738	5,612	5,234	10,208
平成25年度累計	382,228	8,729	9,500	17,064	59,109	5,744	5,230	10,305
平成26年度累計	407,636	8,653	9,435	17,264	60,381	5,737	5,356	10,504
1 那 覇 市	391,310	8,632	9,151	16,524	57,035	5,710	5,361	10,082
3 う る ま 市	422,979	8,657	9,378	17,639	66,194	5,951	5,392	11,136
4 沖 縄 市	434,536	8,845	9,748	19,583	68,871	5,848	5,671	11,845
5 宜 野 湾 市	446,055	9,059	9,700	17,799	62,941	5,936	5,547	10,749
6 宮 古 島 市	352,296	9,869	9,502	15,011	47,817	6,394	5,090	8,987
7 石 垣 市	391,410	7,282	8,216	16,643	50,711	4,990	4,458	10,146
8 浦 添 市	388,608	8,441	10,060	15,424	52,496	5,663	5,261	9,424
9 名 護 市	435,592	9,617	9,306	18,073	52,293	5,797	5,054	9,990
10 糸 満 市	411,162	8,873	10,359	17,847	61,938	5,507	5,574	10,250
11 国 頭 村	791,260	10,846	8,491	44,907	52,389	7,708	5,661	22,285
12 大 宜 味 村	289,825	10,247	14,582	17,488	46,999	7,339	7,997	11,157
13 東 村	488,240	7,464	9,388	10,882	162,747	6,093	6,401	8,363
14 今 帰 仁 村	374,116	8,429	10,138	16,157	57,040	5,503	5,306	9,650
15 本 部 町	299,776	8,219	8,545	14,589	47,283	5,340	4,684	8,741
16 恩 納 村	891,274	9,081	11,911	30,811	79,347	6,452	7,204	18,377
17 宜 野 座 村	365,246	8,712	8,597	14,389	57,396	5,701	4,796	8,827
18 金 武 町	584,419	8,721	8,599	23,434	91,186	5,380	4,817	13,355
19 伊 江 村	37,114	7,514	8,438	10,484	18,420	5,573	5,240	7,302
23 読 谷 村	644,261	7,949	8,790	23,423	76,258	5,594	5,236	14,489
24 嘉 手 納 町	411,208	8,932	9,599	17,255	66,013	6,133	5,195	10,907
25 北 谷 町	354,909	8,926	8,176	15,615	66,030	6,331	5,215	10,402
26 北 中 城 村	222,013	9,553	8,959	14,307	42,638	6,550	5,219	9,155
27 中 城 村	525,727	8,280	9,462	20,670	65,858	5,706	5,331	12,611
28 西 原 町	489,739	8,414	10,871	19,771	73,492	5,822	5,811	12,308
29 豊 見 城 市	230,186	7,949	9,193	12,762	43,174	5,210	4,988	7,817
30 八 重 瀬 町	330,990	7,497	8,195	12,796	56,088	4,919	5,330	8,017
35 与 那 原 町	187,515	8,245	11,536	12,519	44,791	5,861	6,250	8,320
37 南 風 原 町	353,230	9,157	9,258	15,589	55,689	5,627	5,202	9,017
38 久 米 島 町	176,593	7,353	9,454	12,233	43,693	5,038	5,395	7,827
40 渡 嘉 敷 村	153,240	7,670	10,767	11,809	35,363	5,148	6,334	7,455
41 座 間 味 村	46,287	6,739	9,590	7,759	17,358	4,916	5,480	5,345
42 粟 国 村	1,025,767	7,580	6,928	60,154	51,288	5,481	5,542	25,844
43 渡 名 喜 村	-	7,056	7,213	7,078	-	4,233	7,213	4,504
44 南 大 東 村	125,438	7,106	11,047	10,334	41,813	5,453	6,153	7,225
45 北 大 東 村	548,364	8,516	5,120	75,488	39,169	5,488	3,840	24,549
46 伊 平 屋 村	89,726	6,848	8,132	9,130	32,045	5,506	6,059	7,020
47 伊 是 名 村	176,640	6,327	11,797	12,130	39,253	4,897	4,588	8,264
52 多 良 間 村	26,100	6,586	8,336	7,253	13,050	5,237	4,337	4,910
53 竹 富 町	692,304	6,150	6,968	14,964	77,787	4,907	5,652	11,118
54 与 那 国 町	25,525	8,663	5,961	8,699	5,672	6,233	3,451	5,886
55 南 城 市	376,789	8,969	9,679	16,733	63,415	5,716	5,343	9,955
市 町 村 計	407,686	8,654	9,435	17,270	60,395	5,737	5,354	10,506
301 医 師 国 保 県 計	323,857	6,934	9,336	11,501	40,482	5,009	6,495	7,771
県 計	407,636	8,653	9,435	17,264	60,381	5,737	5,356	10,504

第8表 保険者別診療費等諸率(2)1件当たり費用額及び1日当たり費用額 退職被保険者等分(全体)

(単位:円、3~2ベース)

区 分 保険者名	1件当たり費用額				1日当たり費用額			
	入 院	入 院 外	歯 科	診療費計	入 院	入 院 外	歯 科	診療費計
平成22年度累計	529,194	15,460	14,695	27,082	35,277	9,705	6,230	13,474
平成23年度累計	542,164	15,826	14,525	27,807	35,779	9,959	6,276	13,822
平成24年度累計	557,087	16,285	14,537	28,477	37,700	10,341	6,369	14,312
平成25年度累計	594,843	15,652	14,195	28,109	41,735	10,256	6,438	14,676
平成26年度累計	645,227	15,455	14,001	28,710	44,875	10,233	6,586	15,188
1 那 覇 市	676,691	13,996	13,427	27,913	44,917	9,232	6,530	14,698
3 う る ま 市	668,095	15,783	13,211	27,707	42,019	10,487	6,295	14,737
4 沖 縄 市	613,585	18,129	12,678	30,076	41,332	11,248	6,231	15,199
5 宜 野 湾 市	681,599	16,841	15,076	31,076	48,297	10,679	6,811	15,846
6 宮 古 島 市	593,195	14,588	14,980	26,302	50,001	10,178	6,656	14,832
7 石 垣 市	576,301	15,488	14,285	26,939	43,751	10,387	6,326	14,632
8 浦 添 市	621,785	14,391	12,995	29,738	43,985	9,285	6,121	15,055
9 名 護 市	764,015	15,170	14,756	31,749	44,593	10,298	6,935	16,332
10 糸 満 市	580,753	16,216	13,824	28,853	41,567	11,178	6,411	15,664
11 国 頭 村	545,041	10,317	15,359	18,735	79,939	8,364	5,914	12,112
12 大 宜 味 村	542,334	23,975	14,639	33,542	52,064	10,675	7,369	14,079
13 東 村	165,304	14,436	15,728	16,411	39,358	10,642	5,842	10,535
14 今 帰 仁 村	771,941	17,555	12,847	34,795	62,687	10,978	6,641	18,248
15 本 部 町	618,718	15,666	11,761	30,445	39,845	11,362	6,114	16,561
16 恩 納 村	349,754	14,996	16,012	19,299	62,332	10,650	7,080	12,070
17 宜 野 座 村	474,153	18,963	13,514	26,222	61,578	14,158	6,344	16,411
18 金 武 町	269,429	11,212	13,405	13,519	65,537	7,962	5,972	8,520
19 伊 江 村	625,423	10,914	22,158	19,489	78,178	7,748	10,213	12,147
23 読 谷 村	638,540	17,190	12,152	24,556	69,685	11,055	5,944	14,028
24 嘉 手 納 町	359,323	21,392	12,326	30,372	18,635	12,960	5,693	13,482
25 北 谷 町	487,903	19,152	12,271	26,707	34,430	14,153	5,967	15,616
26 北 中 城 村	464,684	12,374	14,681	20,443	56,811	9,097	6,160	12,485
27 中 城 村	743,314	17,667	16,885	37,012	64,025	11,165	7,026	18,920
28 西 原 町	725,888	17,748	16,259	31,685	45,459	10,650	7,556	15,592
29 豊 見 城 市	599,690	15,745	13,370	26,347	54,097	10,282	6,456	14,667
30 八 重 瀬 町	635,724	15,169	15,015	29,493	40,684	10,612	6,818	15,638
35 与 那 原 町	576,466	15,765	15,849	28,119	40,254	10,163	7,569	14,675
37 南 風 原 町	797,982	13,851	13,342	34,331	50,342	9,576	6,143	17,552
38 久 米 島 町	403,372	9,359	16,632	16,282	59,759	7,785	8,466	11,535
40 渡 嘉 敷 村	279,650	13,766	9,006	23,716	17,478	10,970	5,789	12,561
41 座 間 味 村	-	6,002	16,840	6,679	-	5,808	6,736	5,937
42 粟 国 村	312,545	12,764	19,945	21,013	56,826	10,123	7,857	13,474
43 渡 名 喜 村	607,800	15,792	7,906	27,838	79,278	11,294	5,007	17,811
44 南 大 東 村	127,050	11,582	18,518	13,612	42,350	9,334	6,905	9,356
45 北 大 東 村	718,480	12,959	14,803	28,123	62,477	10,847	7,177	18,052
46 伊 平 屋 村	288,610	10,883	16,819	14,461	-	9,558	8,409	10,051
47 伊 是 名 村	891,973	12,548	13,786	61,278	100,222	10,879	6,160	35,894
52 多 良 間 村	881,490	17,336	10,395	33,464	80,135	11,557	5,198	19,176
53 竹 富 町	403,394	12,089	15,058	16,411	45,453	9,236	7,322	11,056
54 与 那 国 町	537,809	49,025	30,084	80,344	56,611	26,492	14,656	33,666
55 南 城 市	706,187	13,917	17,911	33,504	41,720	9,602	8,030	16,865
市 町 村 計	645,227	15,455	14,001	28,710	44,875	10,233	6,586	15,188
301 医 師 国 保 県 計	-	-	-	-	-	-	-	-
県 計	645,227	15,455	14,001	28,710	44,875	10,233	6,586	15,188

第8表 保険者別診療費等諸率(2)1件当たり費用額及び1日当たり費用額 退職被保険者等分(未就学児再掲)

(単位:円、3~2ベース)

区 分 保 険 者 名	1件当たり費用額				1日当たり費用額			
	入 院	入 院 外	歯 科	診療費計	入 院	入 院 外	歯 科	診療費計
平成22年度累計	149,503	8,869	8,372	10,878	41,861	5,158	4,494	6,149
平成23年度累計	181,958	7,925	7,002	11,996	42,240	4,823	4,314	7,036
平成24年度累計	328,653	8,752	8,668	13,210	42,868	5,167	5,237	7,445
平成25年度累計	276,493	8,242	9,325	12,929	55,299	5,357	4,885	7,920
平成26年度累計	408,430	8,027	10,408	18,245	51,054	5,438	6,405	11,026
1 那 覇 市	203,950	6,295	7,640	9,737	40,790	4,473	5,093	6,603
3 う る ま 市	-	7,633	8,300	7,680	-	4,725	6,225	4,815
4 沖 縄 市	-	9,307	7,320	9,073	-	5,369	4,880	5,319
5 宜 野 湾 市	-	6,317	14,645	6,957	-	3,989	9,763	4,412
6 宮 古 島 市	271,080	10,437	-	33,101	38,726	7,558	-	17,705
7 石 垣 市	-	13,060	2,250	7,655	-	4,353	2,250	3,828
8 浦 添 市	-	-	-	-	-	-	-	-
9 名 護 市	-	4,759	3,320	4,656	-	4,759	3,320	4,656
10 糸 満 市	-	9,408	2,740	8,853	-	4,704	2,740	4,619
11 国 頭 村	-	-	-	-	-	-	-	-
12 大 宜 味 村	-	-	-	-	-	-	-	-
13 東 村	-	-	-	-	-	-	-	-
14 今 帰 仁 村	-	-	-	-	-	-	-	-
15 本 部 町	-	-	-	-	-	-	-	-
16 恩 納 村	-	-	-	-	-	-	-	-
17 宜 野 座 村	-	-	-	-	-	-	-	-
18 金 武 町	-	6,542	8,503	7,229	-	5,316	5,952	5,560
19 伊 江 村	-	-	-	-	-	-	-	-
23 読 谷 村	-	-	-	-	-	-	-	-
24 嘉 手 納 町	-	-	-	-	-	-	-	-
25 北 谷 町	91,930	16,094	-	28,733	36,772	5,365	-	9,851
26 北 中 城 村	722,127	9,044	13,275	32,033	67,699	7,254	6,852	19,341
27 中 城 村	-	-	-	-	-	-	-	-
28 西 原 町	579,520	7,388	-	121,814	36,220	4,221	-	26,481
29 豊 見 城 市	-	5,760	-	5,760	-	5,760	-	5,760
30 八 重 瀬 町	-	-	-	-	-	-	-	-
35 与 那 原 町	-	6,829	12,230	8,075	-	4,553	7,338	5,249
37 南 風 原 町	-	10,677	-	10,677	-	6,406	-	6,406
38 久 米 島 町	-	-	-	-	-	-	-	-
40 渡 嘉 敷 村	-	-	-	-	-	-	-	-
41 座 間 味 村	-	-	-	-	-	-	-	-
42 粟 国 村	-	-	-	-	-	-	-	-
43 渡 名 喜 村	-	-	-	-	-	-	-	-
44 南 大 東 村	-	5,563	-	5,563	-	3,894	-	3,894
45 北 大 東 村	-	-	-	-	-	-	-	-
46 伊 平 屋 村	-	-	-	-	-	-	-	-
47 伊 是 名 村	-	-	-	-	-	-	-	-
52 多 良 間 村	-	-	-	-	-	-	-	-
53 竹 富 町	-	5,309	-	5,309	-	5,309	-	5,309
54 与 那 国 町	-	-	-	-	-	-	-	-
55 南 城 市	-	-	-	-	-	-	-	-
市 町 村 計	408,430	8,027	10,408	18,245	51,054	5,438	6,405	11,026
301 医 師 国 保 県 計	408,430	8,027	10,408	18,245	51,054	5,438	6,405	11,026

第8表 保険者別診療費等諸率(2)1件当たり費用額及び1日当たり費用額 全被保険者分(全体)

(単位:円、市町村3~2ベース、組合4~3ベース)

区分 保険者名	1件当たり費用額				1日当たり費用額			
	入院	入院外	歯科	診療費計	入院	入院外	歯科	診療費計
平成22年度累計	466,485	14,211	14,814	28,843	27,185	8,768	6,388	12,973
平成23年度累計	478,554	14,341	14,603	29,022	27,800	8,937	6,420	13,206
平成24年度累計	496,921	14,793	14,575	30,061	28,765	9,332	6,531	13,779
平成25年度累計	500,126	14,968	14,310	30,165	29,245	9,524	6,545	13,983
平成26年度累計	516,118	15,127	14,115	30,757	30,194	9,676	6,645	14,352
1 那 覇 市	520,695	15,416	13,960	30,695	29,875	9,605	6,633	14,126
3 う る ま 市	519,731	15,723	14,142	31,955	29,981	10,092	6,710	14,788
4 沖 縄 市	506,903	15,528	13,427	29,819	31,325	9,819	6,589	14,207
5 宜 野 湾 市	539,732	15,314	14,440	30,433	32,127	9,637	6,596	14,267
6 宮 古 島 市	495,066	13,986	14,443	26,867	32,640	9,409	6,296	13,621
7 石 垣 市	512,718	14,191	14,006	27,203	37,644	9,510	6,343	14,221
8 浦 添 市	538,005	14,168	14,028	29,481	31,261	9,172	6,520	14,000
9 名 護 市	507,629	14,879	14,554	32,309	27,904	9,471	6,905	14,390
10 糸 満 市	508,275	15,944	14,082	35,435	26,339	10,023	6,667	14,932
11 国 頭 村	545,994	13,794	14,890	34,793	29,731	9,229	6,465	15,305
12 大 宜 味 村	448,799	14,012	15,719	32,800	22,941	8,921	7,048	13,475
13 東 村	481,001	17,121	13,068	31,045	27,946	11,670	6,082	15,181
14 今 帰 仁 村	516,075	16,401	14,643	36,335	27,369	10,535	6,841	15,519
15 本 部 町	503,144	15,952	15,762	33,427	27,930	10,170	7,330	14,923
16 恩 納 村	512,761	14,235	14,051	32,218	27,420	9,613	6,965	14,692
17 宜 野 座 村	558,606	17,172	14,815	32,859	33,254	10,866	6,328	15,334
18 金 武 町	510,404	14,533	15,252	34,174	25,051	9,114	6,640	14,045
19 伊 江 村	531,038	13,786	16,025	32,655	29,175	9,644	8,323	15,606
23 読 谷 村	542,491	14,503	12,644	29,114	32,598	9,761	6,314	14,489
24 嘉 手 納 町	521,704	15,058	12,799	31,861	28,367	9,964	6,223	14,670
25 北 谷 町	521,864	14,996	13,478	29,319	32,401	9,825	6,516	14,375
26 北 中 城 村	344,470	14,995	14,471	29,857	29,110	9,915	6,760	14,330
27 中 城 村	534,871	15,329	15,383	33,087	28,151	9,508	6,924	14,393
28 西 原 町	522,927	14,104	13,983	29,127	30,567	9,019	6,696	13,801
29 豊 見 城 市	532,074	15,161	13,868	28,906	32,616	9,541	6,493	13,970
30 八 重 瀬 町	492,607	16,488	15,360	32,930	26,967	10,051	6,906	14,274
35 与 那 原 町	497,635	14,753	15,746	29,541	31,385	9,530	7,362	14,236
37 南 風 原 町	513,178	15,628	15,081	32,480	29,732	9,899	6,640	14,618
38 久 米 島 町	478,522	13,543	13,788	33,755	28,678	9,330	7,373	15,560
40 渡 嘉 敷 村	557,685	12,023	14,183	30,565	27,204	9,314	7,366	14,978
41 座 間 味 村	635,053	12,538	13,179	29,572	44,439	9,238	7,874	16,746
42 粟 国 村	381,173	11,559	13,706	28,959	24,206	8,845	7,801	14,257
43 渡 名 喜 村	492,026	12,169	17,624	36,871	25,564	9,921	8,373	16,754
44 南 大 東 村	578,551	12,792	15,971	28,793	37,724	10,067	7,147	16,038
45 北 大 東 村	515,479	13,292	11,098	29,523	47,730	10,208	6,504	17,702
46 伊 平 屋 村	564,503	11,473	15,942	34,327	28,932	9,493	7,998	16,536
47 伊 是 名 村	595,860	10,885	17,826	44,769	30,219	8,237	8,471	18,137
52 多 良 間 村	473,352	13,693	14,139	28,618	30,688	11,256	6,527	15,644
53 竹 富 町	513,034	12,327	11,425	23,075	47,589	9,694	6,824	14,865
54 与 那 国 町	568,202	17,698	16,838	42,920	36,066	13,152	8,904	20,644
55 南 城 市	527,361	15,745	15,742	34,389	29,422	9,984	7,080	15,212
市 町 村 計	516,094	15,134	14,125	30,780	30,178	9,678	6,646	14,355
301 医 師 国 保 県 計	536,121	11,580	11,421	20,370	52,614	8,345	6,319	12,385
県 計	516,118	15,127	14,115	30,757	30,194	9,676	6,645	14,352

第8表 保険者別診療費等諸率(2)1件当たり費用額及び1日当たり費用額 全被保険者分(未就学児分再掲)

(単位:円、市町村3~2ベース、組合4~3ベース)

区分 保険者名	1件当たり費用額				1日当たり費用額			
	入院	入院外	歯科	診療費計	入院	入院外	歯科	診療費計
平成22年度累計	358,342	8,643	10,311	16,950	54,743	5,389	5,313	9,683
平成23年度累計	365,684	8,624	9,975	16,804	57,613	5,521	5,304	9,890
平成24年度累計	393,945	8,608	9,646	17,095	58,719	5,611	5,234	10,203
平成25年度累計	382,114	8,728	9,500	17,058	59,106	5,744	5,230	10,302
平成26年度累計	407,638	8,652	9,436	17,266	60,362	5,736	5,358	10,505
1 那 覇 市	391,095	8,629	9,150	16,514	57,021	5,709	5,360	10,078
3 う る ま 市	422,979	8,655	9,376	17,622	66,194	5,949	5,393	11,125
4 沖 縄 市	434,536	8,845	9,746	19,577	68,871	5,848	5,670	11,841
5 宜 野 湾 市	446,055	9,055	9,706	17,782	62,941	5,933	5,552	10,740
6 宮 古 島 市	351,119	9,871	9,502	15,057	47,691	6,397	5,090	9,012
7 石 垣 市	391,410	7,283	8,208	16,641	50,711	4,990	4,456	10,144
8 浦 添 市	388,608	8,441	10,060	15,424	52,496	5,663	5,261	9,424
9 名 護 市	435,592	9,609	9,299	18,053	52,293	5,796	5,053	9,985
10 糸 満 市	411,162	8,873	10,350	17,836	61,938	5,506	5,572	10,243
11 国 頭 村	791,260	10,846	8,491	44,907	52,389	7,708	5,661	22,285
12 大 宜 味 村	289,825	10,247	14,582	17,488	46,999	7,339	7,997	11,157
13 東 村	488,240	7,464	9,388	10,882	162,747	6,093	6,401	8,363
14 今 帰 仁 村	374,116	8,429	10,138	16,157	57,040	5,503	5,306	9,650
15 本 部 町	299,776	8,219	8,545	14,589	47,283	5,340	4,684	8,741
16 恩 納 村	891,274	9,081	11,911	30,811	79,347	6,452	7,204	18,377
17 宜 野 座 村	365,246	8,712	8,597	14,389	57,396	5,701	4,796	8,827
18 金 武 町	584,419	8,709	8,596	23,309	91,186	5,379	4,852	13,310
19 伊 江 村	37,114	7,514	8,438	10,484	18,420	5,573	5,240	7,302
23 読 谷 村	644,261	7,949	8,790	23,423	76,258	5,594	5,236	14,489
24 嘉 手 納 町	411,208	8,932	9,599	17,255	66,013	6,133	5,195	10,907
25 北 谷 町	350,295	8,940	8,176	15,642	65,789	6,327	5,215	10,400
26 北 中 城 村	246,609	9,537	9,287	14,946	45,039	6,569	5,358	9,544
27 中 城 村	525,727	8,280	9,462	20,670	65,858	5,706	5,331	12,611
28 西 原 町	490,506	8,413	10,871	19,872	72,737	5,821	5,811	12,348
29 豊 見 城 市	230,186	7,949	9,193	12,761	43,174	5,210	4,988	7,817
30 八 重 瀬 町	330,990	7,497	8,195	12,796	56,088	4,919	5,330	8,017
35 与 那 原 町	187,515	8,239	11,545	12,497	44,791	5,855	6,263	8,305
37 南 風 原 町	353,230	9,159	9,258	15,584	55,689	5,628	5,202	9,014
38 久 米 島 町	176,593	7,353	9,454	12,233	43,693	5,038	5,395	7,827
40 渡 嘉 敷 村	153,240	7,670	10,767	11,809	35,363	5,148	6,334	7,455
41 座 間 味 村	46,287	6,739	9,590	7,759	17,358	4,916	5,480	5,345
42 粟 国 村	1,025,767	7,580	6,928	60,154	51,288	5,481	5,542	25,844
43 渡 名 喜 村	-	7,056	7,213	7,078	-	4,233	7,213	4,504
44 南 大 東 村	125,438	7,051	11,047	10,197	41,813	5,392	6,153	7,129
45 北 大 東 村	548,364	8,516	5,120	75,488	39,169	5,488	3,840	24,549
46 伊 平 屋 村	89,726	6,848	8,132	9,130	32,045	5,506	6,059	7,020
47 伊 是 名 村	176,640	6,327	11,797	12,130	39,253	4,897	4,588	8,264
52 多 良 間 村	26,100	6,586	8,336	7,253	13,050	5,237	4,337	4,910
53 竹 富 町	692,304	6,141	6,968	14,880	77,787	4,911	5,652	11,080
54 与 那 国 町	25,525	8,663	5,961	8,699	5,672	6,233	3,451	5,886
55 南 城 市	376,789	8,969	9,679	16,733	63,415	5,716	5,343	9,955
市 町 村 計	407,687	8,653	9,437	17,271	60,376	5,737	5,356	10,507
301 医 師 国 保 県 計	323,857	6,934	9,336	11,501	40,482	5,009	6,495	7,771
県 計	407,638	8,652	9,436	17,266	60,362	5,736	5,358	10,505

第8表 保険者別診療費等諸率(3)一人当たり費用額 一般被保険者分

(全体)

(単位:円、市町村3~2ベース、組合4~3ベース)

(前期高齢者分再掲)

(単位:円、市町村3~2ベース、組合4~3ベース)

区分 保険者名	1人当たり費用額				1人当たり費用額			
	入院	入院外	歯科	診療費計	入院	入院外	歯科	診療費計
平成22年度累計	106,453	81,577	15,381	203,411	227,885	167,625	24,128	419,637
平成23年度累計	108,926	83,305	15,693	207,924	233,169	174,107	25,092	432,368
平成24年度累計	113,833	85,566	15,843	215,241	239,039	176,472	25,164	440,675
平成25年度累計	116,323	88,557	16,293	221,173	241,554	181,452	25,966	448,972
平成26年度累計	122,095	90,900	16,862	229,858	239,802	183,648	26,375	449,825
1 那 覇 市	130,251	101,084	18,496	249,830	250,347	186,361	29,265	465,973
3 う る ま 市	112,419	83,335	14,636	210,390	219,137	175,479	22,899	417,515
4 沖 縄 市	103,060	82,615	16,291	201,966	202,497	182,980	26,087	411,564
5 宜 野 湾 市	115,178	89,278	17,738	222,194	239,457	198,303	29,735	467,494
6 宮 古 島 市	105,043	90,856	17,118	213,017	209,121	182,689	25,204	417,014
7 石 垣 市	94,326	81,763	14,141	190,230	209,696	196,592	22,487	428,775
8 浦 添 市	125,185	90,318	18,840	234,343	245,611	195,161	29,458	470,229
9 名 護 市	134,653	89,483	16,915	241,052	256,522	164,570	26,566	447,658
10 糸 満 市	154,146	96,980	14,411	265,537	328,425	200,865	21,354	550,644
11 国 頭 村	182,642	94,045	17,730	294,417	196,067	149,238	23,204	368,509
12 大 宜 味 村	167,523	92,656	19,840	280,019	291,450	126,865	29,850	448,164
13 東 村	116,283	105,868	12,087	234,238	149,124	224,901	10,634	384,660
14 今 帰 仁 村	152,893	96,764	15,664	265,321	358,141	153,667	27,024	538,832
15 本 部 町	139,457	101,212	16,780	257,449	253,027	176,554	22,702	452,283
16 恩 納 村	128,091	74,858	15,531	218,480	238,487	144,073	21,726	404,286
17 宜 野 座 村	126,043	105,705	16,258	248,006	239,522	190,623	26,317	456,463
18 金 武 町	156,116	90,346	15,996	262,457	193,646	163,518	22,509	379,673
19 伊 江 村	141,032	85,034	13,843	239,909	273,400	156,647	21,703	451,749
23 読 谷 村	108,222	78,793	16,023	203,037	210,495	165,669	24,393	400,557
24 嘉 手 納 町	125,332	82,672	14,612	222,616	296,497	179,812	22,147	498,455
25 北 谷 町	107,650	84,023	16,556	208,230	216,485	170,319	26,622	413,426
26 北 中 城 村	116,489	86,725	17,215	220,429	245,352	169,684	27,322	442,358
27 中 城 村	136,066	92,534	17,509	246,108	220,365	189,453	26,438	436,256
28 西 原 町	126,707	90,658	18,755	236,121	242,004	173,280	29,559	444,843
29 豊 見 城 市	115,638	99,131	16,782	231,551	199,045	192,674	26,086	417,805
30 八 重 瀬 町	129,727	101,243	16,872	247,842	274,515	225,276	25,289	525,081
35 与 那 原 町	113,220	88,616	18,550	220,386	245,952	185,925	28,926	460,803
37 南 風 原 町	136,331	100,403	18,767	255,500	279,536	203,169	28,226	510,931
38 久 米 島 町	126,407	66,518	10,734	203,660	223,104	123,807	17,325	364,236
40 渡 嘉 敷 村	125,401	61,387	16,758	203,545	116,348	118,886	24,919	260,154
41 座 間 味 村	115,351	66,010	15,867	197,229	451,178	186,404	19,634	657,215
42 粟 国 村	137,223	72,262	12,073	221,557	344,949	133,702	11,919	490,571
43 渡 名 喜 村	261,323	104,971	12,321	378,616	315,483	172,520	22,585	510,589
44 南 大 東 村	119,930	74,328	15,784	210,041	231,969	150,605	15,432	398,006
45 北 大 東 村	132,291	86,257	10,613	229,161	373,404	158,263	15,067	546,734
46 伊 平 屋 村	158,119	61,179	18,266	237,563	188,514	126,751	25,693	340,958
47 伊 是 名 村	223,482	58,898	17,885	300,265	306,838	119,189	27,063	453,090
52 多 良 間 村	108,469	77,987	16,372	202,827	181,217	163,960	23,905	369,082
53 竹 富 町	78,309	65,845	14,069	158,223	223,425	178,066	19,043	420,533
54 与 那 国 町	148,068	75,353	12,388	235,809	346,435	149,187	11,964	507,586
55 南 城 市	149,968	102,544	16,479	268,991	260,227	186,009	23,233	469,469
市 町 村 計	122,275	91,005	16,857	230,137	240,012	183,844	26,377	450,233
301 医 師 国 保 県 計	57,114	53,019	18,756	128,889	139,365	89,653	25,339	254,357
県 計	122,095	90,900	16,862	229,858	239,802	183,648	26,375	449,825

第8表 保険者別診療費等諸率(3)一人当たり費用額 一般被保険者分

(70歳以上一般分再掲)
(単位:円、市町村3~2ベース、組合4~3ベース)

(70歳以上現役並み所得者分再掲)
(単位:円、市町村3~2ベース、組合4~3ベース)

区 分 保 険 者 名	1人当たり費用額				1人当たり費用額			
	入 院	入 院 外	歯 科	診 療 費 計	入 院	入 院 外	歯 科	診 療 費 計
平成22年度累計	259,689	185,893	25,418	471,000	216,672	179,314	27,396	423,382
平成23年度累計	258,830	188,310	26,400	473,540	206,715	188,674	28,296	423,686
平成24年度累計	271,441	189,821	26,942	488,204	221,666	192,657	28,716	443,039
平成25年度累計	280,082	197,590	27,964	505,635	200,750	191,009	29,403	421,163
平成26年度累計	280,538	200,091	28,979	509,608	219,620	200,781	30,285	450,686
1 那 覇 市	268,064	201,385	32,939	502,388	232,519	205,217	31,706	469,441
3 う る ま 市	234,223	186,077	24,371	444,672	278,539	202,059	27,630	508,228
4 沖 縄 市	249,892	191,229	29,477	470,598	204,889	223,443	27,203	455,534
5 宜 野 湾 市	286,082	214,981	34,417	535,480	153,314	211,996	35,474	400,784
6 宮 古 島 市	261,530	199,422	27,543	488,494	238,199	184,601	37,538	460,338
7 石 垣 市	271,362	230,710	24,998	527,070	147,318	226,142	23,249	396,710
8 浦 添 市	302,210	215,605	32,022	549,837	285,667	175,980	33,830	495,477
9 名 護 市	291,006	179,916	27,918	498,840	226,472	148,098	33,137	407,707
10 糸 満 市	404,376	209,757	22,790	636,923	257,265	170,225	25,125	452,615
11 国 頭 村	176,221	144,000	27,124	347,344	155,057	263,766	25,512	444,334
12 大 宜 味 村	387,211	162,764	37,901	587,876	0	108,400	73,240	181,640
13 東 村	147,831	215,156	13,843	376,830	-	-	-	-
14 今 帰 仁 村	449,111	163,379	34,684	647,174	0	271,438	33,415	304,853
15 本 部 町	289,436	212,666	25,488	527,591	266,643	166,339	21,580	454,562
16 恩 納 村	326,333	183,554	24,821	534,708	74,566	172,939	22,368	269,873
17 宜 野 座 村	212,172	188,846	26,504	427,522	439,663	122,745	36,963	599,370
18 金 武 町	278,801	195,000	25,220	499,021	114,485	156,925	21,489	292,899
19 伊 江 村	307,491	168,783	24,644	500,918	320,995	154,561	40,723	516,279
23 読 谷 村	240,878	172,068	25,395	438,342	174,088	214,545	23,990	412,624
24 嘉 手 納 町	433,189	182,650	23,123	638,962	151,931	216,030	24,175	392,135
25 北 谷 町	220,907	182,633	28,794	432,334	294,711	169,388	26,352	490,451
26 北 中 城 村	296,829	174,222	27,975	499,025	355,025	275,450	30,211	660,686
27 中 城 村	217,542	193,296	27,785	438,623	80,084	176,752	32,379	289,215
28 西 原 町	288,005	214,303	33,418	535,725	378,407	184,621	34,856	597,884
29 豊 見 城 市	243,553	210,280	28,212	482,045	196,952	175,975	29,206	402,133
30 八 重 瀬 町	374,957	246,124	27,416	648,497	34,571	214,620	29,789	278,980
35 与 那 原 町	260,702	219,143	30,978	510,823	133,454	214,431	28,178	376,063
37 南 風 原 町	320,858	206,834	27,635	555,327	150,319	262,403	34,987	447,708
38 久 米 島 町	221,526	141,718	15,926	379,170	80,540	136,400	28,916	245,856
40 渡 嘉 敷 村	193,560	141,836	40,291	375,687	-	-	-	-
41 座 間 味 村	911,153	189,498	25,414	1,126,066	0	205,450	94,390	299,840
42 粟 国 村	298,541	150,450	15,288	464,279	0	164,110	9,180	173,290
43 渡 名 喜 村	511,145	204,775	25,553	741,474	-	-	-	-
44 南 大 東 村	361,370	154,857	21,300	537,527	-	-	-	-
45 北 大 東 村	354,435	148,098	19,377	521,909	0	338,800	0	338,800
46 伊 平 屋 村	286,482	162,198	23,909	472,589	-	-	-	-
47 伊 是 名 村	550,531	157,542	28,619	736,692	0	15,210	0	15,210
52 多 良 間 村	197,123	216,242	25,441	438,807	-	-	-	-
53 竹 富 町	227,832	212,893	20,457	461,182	0	106,678	49,233	155,910
54 与 那 国 町	286,381	197,714	14,654	498,749	0	35,310	13,400	48,710
55 南 城 市	327,011	209,683	24,470	561,164	102,271	248,897	24,698	375,866
市 町 村 計	280,558	200,093	28,979	509,630	220,545	202,551	30,315	453,411
301 医 師 国 保 県 計	212,558	191,554	27,480	431,592	166,612	99,349	28,559	294,519
県 計	280,538	200,091	28,979	509,608	219,620	200,781	30,285	450,686

第8表 保険者別診療費等諸率(3)一人当たり費用額 一般被保険者分

(未就学児分再掲)
(単位:円、市町村3~2ベース、組合4~3ベース)

区分 保険者名	1人当たり費用額			
	入院	入院外	歯科	診療費計
平成22年度累計	71,837	65,571	8,280	145,687
平成23年度累計	72,846	67,433	8,011	148,290
平成24年度累計	72,463	64,317	7,575	144,355
平成25年度累計	71,892	65,866	7,278	145,035
平成26年度累計	73,180	64,400	7,214	144,794
1 那 覇 市	70,411	67,420	7,200	145,031
3 う る ま 市	70,225	59,881	5,858	135,964
4 沖 縄 市	87,509	62,221	7,953	157,684
5 宜 野 湾 市	75,664	69,090	7,172	151,926
6 宮 古 島 市	44,570	71,344	9,493	125,406
7 石 垣 市	75,687	52,320	5,084	133,091
8 浦 添 市	62,600	67,131	8,571	138,303
9 名 護 市	75,451	74,056	7,644	157,151
10 糸 満 市	87,680	77,375	7,774	172,830
11 国 頭 村	318,702	87,673	5,897	412,272
12 大 宜 味 村	39,522	49,370	11,268	100,159
13 東 村	14,360	26,344	12,425	53,129
14 今 帰 仁 村	65,906	63,067	8,825	137,798
15 本 部 町	56,562	63,391	6,610	126,563
16 恩 納 村	163,781	58,483	11,452	233,717
17 宜 野 座 村	54,293	72,224	7,551	134,068
18 金 武 町	127,721	67,513	5,040	200,274
19 伊 江 村	31,880	53,947	6,382	92,209
23 読 谷 村	129,118	57,677	7,292	194,087
24 嘉 手 納 町	63,466	60,913	5,062	129,441
25 北 谷 町	54,229	62,385	5,599	122,213
26 北 中 城 村	34,156	58,689	4,610	97,455
27 中 城 村	106,245	61,708	8,210	176,162
28 西 原 町	97,779	64,066	8,981	170,826
29 豊 見 城 市	43,216	63,154	6,671	113,041
30 八 重 瀬 町	47,790	60,348	5,843	113,981
35 与 那 原 町	31,077	54,823	6,934	92,834
37 南 風 原 町	57,502	71,285	7,162	135,949
38 久 米 島 町	30,712	40,121	6,645	77,478
40 渡 嘉 敷 村	32,837	54,785	7,691	95,313
41 座 間 味 村	3,387	29,257	8,421	41,065
42 粟 国 村	439,614	50,891	7,917	498,423
43 渡 名 喜 村	0	31,750	5,410	37,160
44 南 大 東 村	15,680	33,399	12,152	61,231
45 北 大 東 村	548,364	49,392	6,144	603,900
46 伊 平 屋 村	17,945	43,827	12,360	74,132
47 伊 是 名 村	29,440	29,790	3,441	62,671
52 多 良 間 村	1,004	33,435	20,519	54,958
53 竹 富 町	44,955	25,398	6,606	76,959
54 与 那 国 町	2,042	34,653	2,623	39,318
55 南 城 市	72,297	73,639	7,334	153,269
市 町 村 計	73,211	64,410	7,210	144,831
301 医 師 国 保	38,863	52,695	11,950	103,508
県 計	73,180	64,400	7,214	144,794

第8表 保険者別診療費等諸率(3)一人当たり費用額

退職被保険者等分

(全体)

(未就学児分再掲)

(単位:円、3~2ベース)

(単位:円、3~2ベース)

区分 保険者名	1人当たり費用額			
	入院	入院外	歯科	診療費計
平成22年度累計	131,607	140,157	23,147	294,911
平成23年度累計	134,249	140,051	23,342	297,642
平成24年度累計	137,519	143,112	24,342	304,973
平成25年度累計	139,150	136,261	24,617	300,028
平成26年度累計	147,727	133,561	25,324	306,612
1 那 覇 市	158,792	124,222	26,621	309,634
3 う る ま 市	123,203	124,214	22,103	269,520
4 沖 縄 市	129,281	138,883	22,900	291,064
5 宜 野 湾 市	176,539	160,656	30,814	368,009
6 宮 古 島 市	135,627	135,922	27,072	298,621
7 石 垣 市	135,547	147,398	22,829	305,775
8 浦 添 市	195,353	140,162	28,358	363,873
9 名 護 市	165,012	116,475	26,804	308,290
10 糸 満 市	126,881	127,904	19,226	274,011
11 国 頭 村	75,892	82,797	26,052	184,740
12 大 宜 味 村	100,123	181,475	16,666	298,264
13 東 村	19,679	123,391	19,472	162,543
14 今 帰 仁 村	207,830	162,722	22,630	393,182
15 本 部 町	149,735	117,817	19,655	287,207
16 恩 納 村	34,215	97,879	20,624	152,718
17 宜 野 座 村	100,884	178,332	28,752	307,968
18 金 武 町	18,653	85,127	24,026	127,806
19 伊 江 村	65,834	86,448	34,403	186,685
23 読 谷 村	93,398	149,167	25,355	267,920
24 嘉 手 納 町	124,277	204,430	19,092	347,799
25 北 谷 町	79,067	135,654	18,043	232,764
26 北 中 城 村	86,298	111,369	25,167	222,834
27 中 城 村	247,771	185,721	26,906	460,398
28 西 原 町	156,172	155,668	28,573	340,413
29 豊 見 城 市	125,292	143,951	23,540	292,784
30 八 重 瀬 町	163,553	136,858	27,712	328,123
35 与 那 原 町	135,790	138,945	26,204	300,939
37 南 風 原 町	220,951	115,816	25,554	362,322
38 久 米 島 町	59,030	77,380	28,599	165,009
40 渡 嘉 敷 村	139,825	140,413	16,210	296,448
41 座 間 味 村	0	90,025	16,840	106,865
42 粟 国 村	78,136	110,089	32,411	220,636
43 渡 名 喜 村	202,600	198,273	16,690	417,563
44 南 大 東 村	9,075	75,558	19,400	104,033
45 北 大 東 村	119,747	83,157	19,738	222,641
46 伊 平 屋 村	24,051	91,600	51,858	167,509
47 伊 是 名 村	405,442	85,552	13,159	504,154
52 多 良 間 村	146,915	127,130	10,395	284,440
53 竹 富 町	52,904	135,354	26,166	214,423
54 与 那 国 町	301,173	341,212	22,864	665,249
55 南 城 市	215,122	127,963	28,509	371,594
市 町 村 計	147,727	133,561	25,324	306,612
301 医 師 国 保 県 計	-	-	-	-
県 計	147,727	133,561	25,324	306,612

1人当たり費用額			
入院	入院外	歯科	診療費計
19,746	65,594	11,532	96,872
40,784	63,949	7,364	112,096
38,665	67,785	4,929	111,379
38,580	59,802	7,157	105,539
111,390	76,138	12,615	200,143
29,136	48,564	4,366	82,066
0	59,536	4,980	64,516
0	46,533	4,880	51,413
0	151,600	29,290	180,890
135,540	54,793	0	190,333
-	-	-	-
-	-	-	-
0	30,935	1,660	32,595
0	51,745	1,370	53,115
-	-	-	-
-	-	-	-
-	-	-	-
0	0	0	0
-	-	-	-
-	-	-	-
0	42,525	29,760	72,285
-	-	-	-
-	-	-	-
183,860	160,940	0	344,800
-	-	-	-
-	-	-	-
579,520	29,550	0	609,070
-	-	-	-
-	-	-	-
0	68,290	36,690	104,980
0	64,060	0	64,060
-	-	-	-
-	-	-	-
0	38,940	0	38,940
-	-	-	-
-	-	-	-
-	-	-	-
-	-	-	-
0	37,160	0	37,160
-	-	-	-
-	-	-	-
111,390	76,138	12,615	200,143
-	-	-	-
111,390	76,138	12,615	200,143

第8表 保険者別診療費等諸率(3)一人当たり費用額

全被保険者分(全体)

(単位:円、市町村3～2ベース、組合4～3ベース)

全被保険者分(未就学児分再掲)

(単位:円、市町村3～2ベース、組合4～3ベース)

区分 保険者名	1人当たり費用額			
	入院	入院外	歯科	診療費計
平成22年度累計	107,202	83,322	15,612	206,136
平成23年度累計	109,862	85,401	15,976	211,238
平成24年度累計	114,755	87,807	16,174	218,736
平成25年度累計	117,170	90,328	16,602	224,100
平成26年度累計	122,966	92,350	17,149	232,465
1 那 覇 市	131,287	101,924	18,791	252,002
3 う る ま 市	112,691	84,363	14,824	211,878
4 沖 縄 市	103,864	84,341	16,494	204,699
5 宜 野 湾 市	117,209	91,641	18,171	227,021
6 宮 古 島 市	106,392	92,844	17,557	216,793
7 石 垣 市	95,769	84,062	14,445	194,276
8 浦 添 市	126,882	91,524	19,070	237,477
9 名 護 市	135,886	90,579	17,317	243,781
10 糸 満 市	152,987	98,294	14,616	265,897
11 国 頭 村	177,935	93,550	18,097	289,582
12 大 宜 味 村	163,935	97,384	19,671	280,990
13 東 村	111,186	106,792	12,477	230,455
14 今 帰 仁 村	154,730	98,969	15,897	269,596
15 本 部 町	139,908	101,941	16,906	258,755
16 恩 納 村	123,996	75,862	15,753	215,612
17 宜 野 座 村	125,501	107,270	16,527	249,298
18 金 武 町	152,220	90,198	16,223	258,641
19 伊 江 村	139,747	85,059	14,194	238,999
23 読 谷 村	107,890	80,365	16,232	204,487
24 嘉 手 納 町	125,305	85,774	14,726	225,805
25 北 谷 町	106,958	85,273	16,592	208,823
26 北 中 城 村	115,422	87,596	17,496	220,514
27 中 城 村	138,473	94,542	17,711	250,725
28 西 原 町	128,276	94,119	19,278	241,673
29 豊 見 城 市	115,960	100,622	17,007	233,588
30 八 重 瀬 町	131,387	102,991	17,404	251,782
35 与 那 原 町	114,112	90,606	18,853	223,571
37 南 風 原 町	139,759	101,027	19,042	259,827
38 久 米 島 町	124,689	66,795	11,190	202,674
40 渡 嘉 敷 村	126,004	64,693	16,735	207,432
41 座 間 味 村	114,903	66,104	15,871	196,877
42 粟 国 村	135,203	73,555	12,768	221,526
43 渡 名 喜 村	257,728	110,684	12,588	381,000
44 南 大 東 村	111,541	74,421	16,057	202,019
45 北 大 東 村	131,332	86,020	11,310	228,663
46 伊 平 屋 村	154,802	61,931	19,097	235,830
47 伊 是 名 村	230,760	59,964	17,696	308,420
52 多 良 間 村	108,938	78,587	16,299	203,824
53 竹 富 町	77,518	68,009	14,446	159,973
54 与 那 国 町	154,292	86,160	12,813	253,266
55 南 城 市	152,932	103,700	17,026	273,659
市 町 村 計	123,142	92,455	17,145	232,742
301 医 師 国 保 県 計	57,114	53,019	18,756	128,889
県 計	122,966	92,350	17,149	232,465

区分	1人当たり費用額			
	入院	入院外	歯科	診療費計
	71,749	65,571	8,285	145,604
	72,786	67,426	8,009	148,222
	72,406	64,323	7,571	144,300
	71,843	65,857	7,277	144,978
	73,225	64,414	7,220	144,859
	70,352	67,393	7,196	144,940
	70,113	59,880	5,857	135,850
	87,433	62,208	7,951	157,592
	75,626	69,132	7,184	151,941
	44,907	71,282	9,458	125,647
	75,687	52,330	5,086	133,103
	62,600	67,131	8,571	138,303
	75,316	73,979	7,633	156,929
	87,521	77,329	7,763	172,613
	318,702	87,673	5,897	412,272
	39,522	49,370	11,268	100,159
	14,360	26,344	12,425	53,129
	65,906	63,067	8,825	137,798
	56,349	63,153	6,585	126,087
	163,781	58,483	11,452	233,717
	54,293	72,224	7,551	134,068
	126,880	67,349	5,203	199,432
	31,880	53,947	6,382	92,209
	129,118	57,677	7,292	194,087
	63,466	60,913	5,062	129,441
	54,406	62,519	5,592	122,517
	39,902	60,536	5,173	105,611
	106,245	61,708	8,210	176,162
	98,607	64,006	8,965	171,579
	43,216	63,159	6,671	113,047
	47,790	60,348	5,843	113,981
	30,990	54,861	7,018	92,868
	57,413	71,273	7,151	135,838
	30,712	40,121	6,645	77,478
	32,837	54,785	7,691	95,313
	3,387	29,257	8,421	41,065
	439,614	50,891	7,917	498,423
	0	31,750	5,410	37,160
	15,297	33,534	11,855	60,687
	548,364	49,392	6,144	603,900
	17,945	43,827	12,360	74,132
	29,440	29,790	3,441	62,671
	1,004	33,435	20,519	54,958
	44,665	25,474	6,564	76,702
	2,042	34,653	2,623	39,318
	72,297	73,639	7,334	153,269
	73,255	64,424	7,216	144,895
	38,863	52,695	11,950	103,508
	73,225	64,414	7,220	144,859

第9表 高額療養費 支給状況(1)

区分 保険者名	合 計				合 算 分			
			現物給付分(再掲)		多数該当分		そ の 他	
	件 数	保険者負担分	件 数	保険者負担分	件 数	保険者負担分	件 数	保険者負担分
平成22年度累計	166,505	12,630,911,962	120,964	11,495,294,491	6,212	194,272,454	21,643	278,965,177
平成23年度累計	169,999	13,039,097,828	124,775	11,981,586,160	7,505	232,679,200	21,586	292,232,539
平成24年度累計	184,063	13,939,085,882	133,402	12,992,363,235	11,707	245,771,333	24,859	245,222,577
平成25年度累計	199,084	14,151,528,277	138,817	13,258,499,906	13,273	222,372,811	28,938	240,432,267
平成26年度累計	202,169	14,827,074,362	143,913	13,913,784,483	14,586	252,146,828	29,965	230,315,985
1 那 覇 市	41,582	3,267,144,608	31,005	3,118,019,127	2,517	49,773,757	2,798	27,183,092
3 う る ま 市	17,654	1,406,481,140	13,518	1,311,678,434	1,115	26,061,830	2,045	25,367,842
4 沖 縄 市	16,615	1,329,958,168	13,039	1,172,043,900	957	16,582,772	1,678	20,790,150
5 宜 野 湾 市	18,670	931,941,140	8,889	871,268,200	2,517	20,375,112	6,618	16,461,194
6 宮 古 島 市	6,384	483,349,715	4,974	459,170,913	223	6,175,163	840	7,146,882
7 石 垣 市	5,541	441,737,916	4,326	416,316,931	535	8,026,363	408	7,623,952
8 浦 添 市	13,181	1,062,083,060	9,500	978,368,469	1,528	26,361,721	1,503	24,771,642
9 名 護 市	14,518	644,307,249	6,739	617,079,590	1,176	10,817,826	6,343	14,421,183
10 糸 満 市	9,179	703,790,711	7,155	656,382,026	713	21,037,192	1,021	13,162,588
11 国 頭 村	882	76,869,373	664	72,242,257	52	1,524,589	124	2,128,066
12 大 宜 味 村	948	48,042,676	541	45,825,617	148	738,203	230	500,269
13 東 村	320	24,732,735	272	23,602,123	0	0	0	0
14 今 帰 仁 村	1,876	142,769,064	1,407	133,898,779	78	1,167,802	91	988,937
15 本 部 町	2,221	175,912,738	1,760	166,743,045	131	2,608,980	138	2,972,735
16 恩 納 村	2,122	129,030,015	1,302	125,002,375	149	715,008	140	321,592
17 宜 野 座 村	1,038	81,205,327	793	78,491,050	70	1,014,282	149	1,281,618
18 金 武 町	2,115	157,462,695	1,697	151,288,824	18	203,668	31	632,809
19 伊 江 村	896	75,862,439	754	73,409,818	0	0	0	0
23 読 谷 村	5,408	411,558,789	4,057	386,027,000	234	4,213,542	870	8,580,127
24 嘉 手 納 町	2,053	158,732,115	1,609	150,364,332	79	2,055,634	94	1,827,942
25 北 谷 町	3,684	293,421,534	2,650	275,104,064	247	5,451,784	574	6,761,950
26 北 中 城 村	2,069	162,367,210	1,677	155,417,677	129	2,002,159	177	2,587,462
27 中 城 村	2,319	199,197,934	1,800	188,337,042	154	3,710,882	260	2,742,821
28 西 原 町	4,574	337,700,563	3,273	317,512,652	370	9,150,431	782	6,967,688
29 豊 見 城 市	6,728	510,411,071	5,199	482,561,120	386	8,956,551	928	10,136,877
30 八 重 瀬 町	3,842	283,055,537	3,076	269,292,632	270	3,519,047	355	3,910,827
35 与 那 原 町	2,078	167,554,591	1,583	156,845,535	130	4,027,886	285	3,303,238
37 南 風 原 町	4,392	360,083,857	3,400	338,516,694	292	7,450,957	506	6,779,383
38 久 米 島 町	1,254	102,899,581	946	96,184,648	40	1,188,304	144	2,718,068
40 渡 嘉 敷 村	69	7,704,217	53	7,442,423	2	35,400	2	5,222
41 座 間 味 村	106	11,569,332	106	11,569,332	0	0	0	0
42 粟 国 村	79	4,903,221	72	4,640,301	0	0	0	0
43 渡 名 喜 村	91	6,508,645	82	6,464,662	0	0	0	0
44 南 大 東 村	105	12,285,827	95	12,250,270	0	0	0	0
45 北 大 東 村	41	3,080,761	35	2,838,941	0	0	0	0
46 伊 平 屋 村	151	14,717,366	122	14,367,016	4	46,339	4	39,314
47 伊 是 名 村	215	25,505,374	215	25,505,374	0	0	0	0
52 多 良 間 村	279	14,087,727	149	12,625,541	0	0	0	0
53 竹 富 町	365	34,793,731	364	34,793,731	11	229,471	4	89,639
54 与 那 国 町	245	23,227,672	183	21,961,413	0	0	0	0
55 南 城 市	6,196	488,823,127	4,749	462,144,366	311	6,924,173	823	8,110,876
市 町 村 計	202,085	14,816,870,551	143,830	13,903,598,244	14,586	252,146,828	29,965	230,315,985
301 医 師 国 保 県	84	10,203,811	83	10,186,239	0	0	0	0
県 計	202,169	14,827,074,362	143,913	13,913,784,483	14,586	252,146,828	29,965	230,315,985

一般被保険者分(全体)

(単位:円)

単 独 分								他法併用分		長期高 額疾病 該当者 数
多数該当分		長期疾病分		入院分		その他		件数	保険者負担分	
件数	保険者負担分	件数	保険者負担分	件数	保険者負担分	件数	保険者負担分	件数	保険者負担分	
30,444	2,785,340,678	23,807	2,411,547,335	45,348	5,001,903,408	10,562	210,516,909	28,489	1,748,366,001	1,794
30,960	2,926,494,865	25,913	2,531,552,096	43,884	4,935,954,009	11,009	220,613,169	29,142	1,899,571,950	1,883
33,735	3,119,146,812	28,499	2,793,897,641	43,945	5,266,929,652	11,234	295,978,436	30,084	1,972,139,431	2,002
34,706	3,174,554,394	29,573	2,824,538,236	48,113	5,451,518,695	13,276	332,103,866	31,205	1,906,008,008	2,060
35,347	3,336,630,228	31,760	2,887,244,418	44,932	5,661,967,254	13,800	380,811,727	31,779	2,077,957,922	2,093
8,333	752,717,151	7,332	733,883,627	9,377	1,189,942,857	4,460	82,756,611	6,765	430,887,513	592
3,475	330,012,861	3,565	289,258,242	3,986	508,755,223	839	30,521,836	2,629	196,503,306	197
2,914	287,830,393	3,271	268,579,836	3,988	502,059,044	840	33,631,905	2,967	200,484,068	179
2,193	200,341,515	1,931	163,378,428	2,575	338,959,833	718	23,046,991	2,118	169,378,067	111
936	84,408,674	895	76,394,289	1,908	245,784,003	475	15,079,807	1,107	48,360,897	58
664	60,335,513	1,147	108,169,382	1,419	180,195,440	413	11,409,690	955	65,977,576	74
2,241	213,263,223	1,781	163,349,007	3,015	409,971,345	755	27,720,801	2,358	196,645,321	102
1,560	155,882,697	1,386	110,271,561	2,149	260,296,617	499	14,399,810	1,405	78,217,555	76
1,825	182,215,926	1,637	125,662,174	2,213	271,140,675	350	12,642,020	1,420	77,930,136	80
217	20,550,415	100	10,774,631	212	28,209,150	26	661,457	151	13,021,065	9
152	12,062,946	102	8,294,086	200	21,421,287	20	610,416	96	4,415,469	9
83	6,222,804	97	7,778,751	75	8,643,298	31	644,553	34	1,443,329	5
392	34,217,321	201	20,651,571	518	65,940,619	275	6,211,434	321	13,591,380	17
449	51,486,618	337	26,981,219	609	69,245,075	125	5,089,474	432	17,528,637	18
529	40,785,955	244	20,585,241	463	51,118,776	370	2,447,799	227	13,055,644	20
150	15,688,941	239	19,634,585	203	24,727,557	59	2,528,105	168	16,330,239	13
413	34,945,429	279	19,355,690	440	51,143,651	384	8,729,637	550	42,451,811	23
198	16,497,170	133	13,571,220	346	38,043,263	85	1,679,448	134	6,071,338	11
816	73,384,989	906	93,911,724	1,349	155,387,788	417	12,760,010	816	63,320,609	54
443	31,139,392	370	34,296,467	482	56,178,413	231	4,700,921	354	28,533,346	31
585	64,878,507	669	66,211,370	837	107,248,620	191	5,825,533	581	37,043,770	32
428	41,419,017	332	28,416,425	551	63,471,326	137	9,272,779	315	15,198,042	28
572	62,178,467	327	31,739,541	552	66,978,949	128	3,568,435	326	28,278,839	27
741	76,084,462	588	64,404,731	1,021	121,112,246	263	9,938,528	809	50,042,477	49
1,144	115,913,617	1,187	104,992,945	1,445	201,954,158	407	13,255,319	1,231	55,201,604	80
752	70,294,496	538	50,733,540	1,014	115,950,945	220	9,408,216	693	29,238,466	45
385	37,595,037	256	35,005,101	489	65,762,841	143	5,107,375	390	16,753,113	21
883	90,961,023	626	67,378,132	1,136	133,674,982	229	8,458,022	720	45,381,358	48
304	22,383,590	189	15,655,828	322	44,046,747	65	1,547,584	190	15,359,460	13
37	3,385,872	0	0	17	2,733,743	3	19,556	8	1,524,424	0
14	1,197,786	14	3,083,121	32	4,165,944	4	114,738	42	3,007,743	1
27	1,607,146	0	0	44	2,734,213	0	0	8	561,862	0
29	3,240,732	0	0	33	2,763,138	17	82,363	12	422,412	0
20	1,761,174	0	0	43	6,395,230	13	154,666	29	3,974,757	0
1	37,203	0	0	17	2,124,158	6	164,690	17	754,710	0
24	4,124,592	0	0	47	5,814,477	11	106,028	61	4,586,616	0
58	5,002,113	0	0	73	9,581,980	25	1,011,607	59	9,909,674	0
37	3,580,161	16	511,514	83	7,249,279	102	446,190	41	2,300,583	1
63	6,938,042	12	968,102	125	15,569,290	81	2,842,902	69	8,156,285	1
61	3,797,867	38	6,037,261	81	8,684,877	27	900,130	38	3,807,537	3
1,176	114,953,345	1,003	96,682,542	1,403	189,029,963	347	10,815,344	1,133	62,306,884	64
35,324	3,335,324,182	31,748	2,886,601,884	44,892	5,654,211,020	13,791	380,312,730	31,779	2,077,957,922	2,092
23	1,306,046	12	642,534	40	7,756,234	9	498,997	0	0	1
35,347	3,336,630,228	31,760	2,887,244,418	44,932	5,661,967,254	13,800	380,811,727	31,779	2,077,957,922	2,093

第9表 高額療養費 支給状況(1)

区分 保険者名	合 計		合 算 分			
			多数該当分		そ の 他	
	件 数	保険者負担分	件 数	保険者負担分	件 数	保険者負担分
平成22年度累計	82,042	4,386,084,110	3,319	58,515,945	18,658	158,880,727
平成23年度累計	79,197	4,385,980,751	3,572	63,715,300	16,233	137,920,641
平成24年度累計	88,921	4,631,933,639	6,038	71,133,885	20,976	123,731,858
平成25年度累計	101,375	5,102,424,889	7,335	66,738,393	25,005	122,244,290
平成26年度累計	106,068	5,395,851,554	7,876	82,768,041	26,217	126,039,551
1 那 覇 市	21,198	1,234,751,487	1,418	17,436,733	2,283	19,002,713
3 う る ま 市	7,986	450,722,957	497	6,716,701	1,708	12,210,860
4 沖 縄 市	7,979	436,668,381	613	6,367,143	1,477	11,103,916
5 宜 野 湾 市	11,770	347,859,939	1,288	7,496,023	6,058	9,739,433
6 宮 古 島 市	3,306	192,586,258	81	2,451,888	709	4,296,942
7 石 垣 市	2,531	156,200,073	210	1,537,216	207	1,672,597
8 浦 添 市	6,710	390,528,801	1,077	9,363,335	1,196	11,441,890
9 名 護 市	9,786	249,918,040	519	2,868,277	5,980	9,607,396
10 糸 満 市	4,824	269,067,464	396	4,422,814	855	6,751,739
11 国 頭 村	379	23,176,360	32	969,785	111	767,106
12 大 宜 味 村	603	19,978,365	119	407,828	204	307,629
13 東 村	121	7,062,881	0	0	0	0
14 今 帰 仁 村	983	63,036,328	14	316,252	60	543,922
15 本 部 町	1,047	64,759,361	75	1,179,782	95	776,085
16 恩 納 村	1,043	40,111,198	27	44,166	103	208,603
17 宜 野 座 村	495	29,093,064	24	314,359	107	701,308
18 金 武 町	904	39,342,643	14	82,053	23	425,661
19 伊 江 村	375	27,666,376	0	0	0	0
23 読 谷 村	2,681	139,696,995	83	1,884,843	764	3,960,895
24 嘉 手 納 町	1,091	66,808,060	45	852,776	80	1,327,084
25 北 谷 町	1,740	94,182,288	137	1,961,715	489	3,617,125
26 北 中 城 村	1,073	64,754,888	96	660,389	150	1,594,292
27 中 城 村	1,053	57,056,756	94	444,625	201	967,872
28 西 原 町	2,546	134,090,085	198	3,163,150	701	4,223,784
29 豊 見 城 市	3,523	184,671,188	160	2,247,863	833	6,328,193
30 八 重 瀬 町	2,155	116,132,879	190	1,256,308	309	2,629,215
35 与 那 原 町	1,066	67,543,948	58	2,061,239	219	1,866,102
37 南 風 原 町	2,340	143,660,825	186	3,608,108	425	2,918,535
38 久 米 島 町	513	35,612,340	17	265,349	122	1,780,385
40 渡 嘉 敷 村	10	1,162,689	0	0	2	5,222
41 座 間 味 村	47	6,087,232	0	0	0	0
42 粟 国 村	54	2,378,941	0	0	0	0
43 渡 名 喜 村	50	2,052,239	0	0	0	0
44 南 大 東 村	38	4,244,678	0	0	0	0
45 北 大 東 村	32	2,350,344	0	0	0	0
46 伊 平 屋 村	64	3,390,191	3	41,412	4	39,314
47 伊 是 名 村	65	6,726,337	0	0	0	0
52 多 良 間 村	160	5,843,796	0	0	0	0
53 竹 富 町	154	14,733,994	0	0	0	0
54 与 那 国 町	83	7,480,010	0	0	0	0
55 南 城 市	3,450	187,991,645	205	2,345,909	742	5,223,733
市 町 村 計	106,028	5,391,182,324	7,876	82,768,041	26,217	126,039,551
301 医 師 国 保	40	4,669,230	0	0	0	0
県 計	106,068	5,395,851,554	7,876	82,768,041	26,217	126,039,551

一般被保険者分(前期高齢者分再掲)

(単位:円)

単 独 分								他法併用分	
多数該当分		長期疾病分		入院分		その他		件数	保険者負担分
件数	保険者負担分	件数	保険者負担分	件数	保険者負担分	件数	保険者負担分	件数	保険者負担分
5,751	569,340,100	6,916	640,736,705	20,610	2,299,043,139	8,694	131,720,107	18,094	527,847,387
5,584	588,863,546	7,508	692,975,260	19,385	2,226,349,924	8,772	134,504,864	18,143	541,651,216
6,058	584,948,344	8,916	776,263,388	19,549	2,363,249,856	8,792	199,373,485	18,592	513,232,823
6,950	654,518,429	10,590	910,462,383	20,636	2,528,588,592	10,749	239,009,096	20,110	580,863,706
7,399	727,284,971	12,245	1,023,286,813	20,899	2,587,323,827	10,904	270,937,138	20,528	578,211,213
2,105	199,796,114	2,690	227,243,128	4,571	578,731,546	3,790	59,869,734	4,341	132,671,519
702	69,817,744	1,352	107,720,171	1,595	189,691,005	592	19,796,966	1,540	44,769,510
576	57,216,248	1,329	105,336,147	1,566	196,407,548	657	25,066,878	1,761	35,170,501
463	46,537,064	845	67,611,202	1,167	155,104,300	521	15,695,536	1,428	45,676,381
133	14,913,007	321	27,889,574	863	118,090,394	361	11,008,047	838	13,936,406
85	7,073,352	456	34,335,038	581	76,430,409	316	8,997,458	676	26,154,003
346	35,732,455	737	66,941,176	1,330	179,578,716	587	21,310,034	1,437	66,161,195
367	41,144,499	509	37,357,111	1,161	132,208,386	329	9,215,569	921	17,516,802
450	42,564,026	715	50,546,641	1,204	137,397,025	275	8,806,771	929	18,578,448
50	4,705,040	27	5,127,357	81	10,784,396	15	541,832	63	280,844
46	3,354,888	30	1,521,277	114	11,400,380	18	490,578	72	2,495,785
3	55,200	51	3,189,193	36	3,537,236	17	208,396	14	72,856
103	8,872,897	48	5,022,255	314	38,481,139	198	2,645,026	246	7,154,837
76	13,902,123	74	5,016,052	322	35,381,725	110	4,320,758	295	4,182,836
159	7,488,598	65	4,570,866	236	24,147,455	309	1,724,725	144	1,926,785
30	4,127,061	105	8,234,216	99	11,874,483	34	779,595	96	3,062,042
37	1,947,713	64	4,214,910	244	22,794,521	313	6,009,447	209	3,868,338
23	2,429,216	63	7,102,471	134	15,918,609	59	1,176,525	96	1,039,555
118	12,618,887	348	34,848,958	562	64,424,478	356	9,873,799	450	12,085,135
95	5,790,674	200	19,859,269	242	25,876,662	203	3,718,338	226	9,383,257
112	14,415,356	143	14,320,039	360	46,071,792	137	4,153,524	362	9,642,737
88	8,364,330	117	10,585,558	291	34,988,909	106	3,484,539	225	5,076,871
81	11,077,521	119	11,250,024	249	27,645,288	97	2,921,073	212	2,750,353
154	19,796,723	208	19,453,612	522	64,471,648	215	8,087,607	548	14,893,561
207	16,991,135	478	39,663,951	646	92,901,053	331	10,478,745	868	16,060,248
132	13,768,349	292	24,137,131	532	57,756,550	184	7,653,863	516	8,931,463
85	10,024,595	88	11,913,121	223	30,767,160	102	3,497,229	291	7,414,502
211	21,460,846	220	23,670,230	571	65,533,134	181	6,318,904	546	20,151,068
70	5,597,527	58	5,270,904	85	16,226,468	50	1,126,752	111	5,344,955
1	258,807	0	0	5	894,102	0	0	2	4,558
0	0	4	2,375,764	11	1,801,303	4	114,738	28	1,795,427
15	569,725	0	0	34	1,756,614	0	0	5	52,602
0	0	0	0	23	1,915,116	16	75,709	11	61,414
3	367,515	0	0	15	2,339,641	4	104,976	16	1,432,546
0	0	0	0	13	1,789,964	6	164,690	13	395,690
4	924,873	0	0	20	2,139,957	7	84,331	26	160,304
12	1,169,655	0	0	21	3,304,872	2	31,954	30	2,219,856
4	261,415	16	519,214	33	2,381,933	66	380,651	41	2,300,583
21	3,329,778	12	968,102	36	4,899,726	27	940,542	58	4,595,846
2	298,866	5	1,405,333	31	2,498,070	18	848,316	27	2,429,425
207	17,215,103	456	34,066,818	742	93,711,966	288	9,117,947	810	26,310,169
7,376	725,978,925	12,245	1,023,286,813	20,885	2,584,055,679	10,901	270,842,102	20,528	578,211,213
23	1,306,046	0	0	14	3,268,148	3	95,036	0	0
7,399	727,284,971	12,245	1,023,286,813	20,899	2,587,323,827	10,904	270,937,138	20,528	578,211,213

第9表 高額療養費 支給状況(1)

区分 保険者名	合 計		合 算 分			
			多数該当分		そ の 他	
	件 数	保険者負担分	件 数	保険者負担分	件 数	保険者負担分
平成22年度累計	55,682	1,886,201,825	1,831	10,061,727	15,400	93,275,738
平成23年度累計	55,820	1,903,910,245	2,141	12,891,953	14,706	87,422,414
平成24年度累計	63,130	2,055,631,501	4,404	22,441,761	18,722	80,134,391
平成25年度累計	72,210	2,301,607,768	5,355	23,459,517	22,353	76,724,005
平成26年度累計	73,934	2,320,659,272	5,181	21,929,054	23,291	76,227,785
1 那 覇 市	13,872	486,738,509	978	4,412,185	1,867	10,939,434
3 う る ま 市	5,058	177,214,590	263	677,326	1,534	6,983,014
4 沖 縄 市	5,105	177,663,747	379	1,683,110	1,217	5,668,384
5 宜 野 湾 市	8,778	145,685,693	748	1,136,054	5,354	5,336,578
6 宮 古 島 市	2,507	92,764,765	55	795,160	700	4,264,977
7 石 垣 市	1,804	77,066,572	210	1,537,216	207	1,672,597
8 浦 添 市	4,848	184,390,206	915	4,623,092	992	5,202,935
9 名 護 市	7,978	107,160,913	270	192,277	5,681	6,743,122
10 糸 満 市	3,296	118,207,566	309	2,011,909	827	4,478,943
11 国 頭 村	227	6,237,599	13	14,777	100	488,268
12 大 宜 味 村	468	9,851,209	95	140,858	202	292,524
13 東 村	61	2,575,800	0	0	0	0
14 今 帰 仁 村	641	30,439,152	0	0	53	430,517
15 本 部 町	736	27,491,231	42	195,239	75	306,443
16 恩 納 村	767	20,332,720	27	44,166	92	171,608
17 宜 野 座 村	308	9,678,564	20	226,006	94	454,224
18 金 武 町	732	25,010,972	14	82,053	20	320,958
19 伊 江 村	235	12,951,266	0	0	0	0
23 読 谷 村	1,946	62,547,775	0	0	675	2,864,620
24 嘉 手 納 町	703	32,154,876	29	328,218	58	777,488
25 北 谷 町	1,138	32,426,921	60	236,035	419	2,285,358
26 北 中 城 村	687	28,169,853	81	229,803	121	737,498
27 中 城 村	527	19,189,734	15	97,844	72	254,759
28 西 原 町	1,877	65,008,014	136	831,476	645	2,972,016
29 豊 見 城 市	2,469	82,338,143	84	481,583	749	4,289,439
30 八 重 瀬 町	1,604	59,964,210	166	640,191	274	1,577,298
35 与 那 原 町	595	30,325,079	2	2,392	57	290,327
37 南 風 原 町	1,531	57,899,323	100	517,707	384	1,896,364
38 久 米 島 町	322	12,431,211	11	93,325	109	791,053
40 渡 嘉 敷 村	6	294,474	0	0	2	5,222
41 座 間 味 村	35	4,587,578	0	0	0	0
42 粟 国 村	18	634,238	0	0	0	0
43 渡 名 喜 村	46	1,731,753	0	0	0	0
44 南 大 東 村	29	2,476,640	0	0	0	0
45 北 大 東 村	16	818,300	0	0	0	0
46 伊 平 屋 村	58	1,971,202	3	41,412	4	39,314
47 伊 是 名 村	47	5,009,866	0	0	0	0
52 多 良 間 村	51	1,803,766	0	0	0	0
53 竹 富 町	106	4,398,469	0	0	0	0
54 与 那 国 町	50	1,691,072	0	0	0	0
55 南 城 市	2,632	100,822,145	156	657,640	707	3,692,503
市 町 村 計	73,914	2,320,155,716	5,181	21,929,054	23,291	76,227,785
301 医 師 国 保 県 計	20	503,556	0	0	0	0
県 計	73,934	2,320,659,272	5,181	21,929,054	23,291	76,227,785

一般被保険者分(70歳以上一般分再掲)

(単位:円)

単 独 分								他法併用分	
多数該当分		長期疾病分		入院分		その他		件数	保険者負担分
件数	保険者負担分	件数	保険者負担分	件数	保険者負担分	件数	保険者負担分	件数	保険者負担分
146	9,380,873	2,799	209,002,162	11,500	1,163,869,226	7,633	101,471,118	16,373	299,140,980
108	1,640,943	2,874	222,199,810	11,098	1,165,078,132	8,054	116,654,541	16,839	298,022,452
288	4,240,667	3,329	227,844,864	11,506	1,267,369,038	7,526	157,818,542	17,355	295,782,238
366	5,162,933	3,912	255,499,344	12,592	1,436,516,255	9,050	179,379,542	18,582	324,866,172
272	2,235,519	4,505	297,645,446	12,686	1,409,635,097	8,974	194,927,879	19,025	318,058,492
105	304,993	1,025	57,731,619	2,658	303,708,009	3,268	42,062,713	3,971	67,579,556
0	0	437	31,665,776	893	99,150,571	481	14,814,486	1,450	23,923,417
5	117,600	460	28,746,957	896	105,316,864	511	16,036,384	1,637	20,094,448
22	383,488	300	20,466,122	700	85,273,183	385	10,722,676	1,269	22,367,592
0	0	104	7,444,012	528	63,423,545	299	6,458,532	821	10,378,539
12	57,600	143	8,390,046	366	46,289,392	257	7,309,487	609	11,810,234
15	275,718	304	23,275,580	833	99,173,170	483	17,212,279	1,306	34,627,432
0	0	179	10,374,412	737	73,964,511	253	6,589,846	858	9,296,745
10	142,501	230	12,204,030	794	78,084,873	237	7,654,423	889	13,630,887
0	0	0	0	38	4,983,782	13	469,928	63	280,844
1	1,493	24	947,404	79	6,876,554	8	167,716	59	1,424,660
2	44,400	16	764,454	14	1,508,138	15	185,952	14	72,856
0	0	4	159,148	189	22,832,932	172	2,028,047	223	4,988,508
0	0	46	2,610,620	206	18,496,968	91	3,261,970	276	2,619,991
55	146,274	40	2,934,544	167	14,102,035	245	1,328,893	141	1,605,200
0	0	42	2,299,154	37	5,642,734	24	597,980	91	458,466
8	50,048	23	1,401,388	182	15,363,912	287	4,449,059	198	3,343,554
2	9,110	15	1,069,078	89	10,086,382	36	867,672	93	919,024
0	0	174	13,984,876	368	31,780,699	305	6,933,332	424	6,984,248
3	16,057	66	5,323,772	176	17,973,463	166	2,405,724	205	5,330,154
0	0	31	1,931,642	192	18,751,396	96	2,138,670	340	7,083,820
0	0	23	2,335,877	179	19,091,282	82	2,382,429	201	3,392,964
0	0	39	3,506,324	128	12,363,509	71	1,628,185	202	1,339,113
1	29,400	139	10,301,606	287	32,773,649	175	6,751,940	494	11,347,927
4	43,301	124	7,339,914	392	49,697,666	287	8,971,102	829	11,515,138
2	20,752	97	6,768,194	403	40,623,741	158	5,692,984	504	4,641,050
0	0	48	4,811,580	127	17,472,290	75	2,618,062	286	5,130,428
2	49,200	78	8,186,286	334	33,934,188	136	3,640,569	497	9,675,009
0	0	12	717,904	45	7,438,898	47	1,073,856	98	2,316,175
0	0	0	0	2	284,694	0	0	2	4,558
0	0	4	2,375,764	6	667,256	4	114,738	21	1,429,820
1	41,988	0	0	12	539,648	0	0	5	52,602
0	0	0	0	19	1,594,630	16	75,709	11	61,414
0	0	0	0	9	1,639,430	4	104,976	16	732,234
0	0	0	0	2	374,074	1	48,536	13	395,690
0	0	0	0	18	1,645,841	7	84,331	26	160,304
0	0	0	0	15	2,758,056	2	31,954	30	2,219,856
2	45,364	14	354,175	7	481,162	0	0	28	923,065
0	0	12	968,102	20	2,432,828	21	501,694	53	495,845
0	0	0	0	15	1,101,434	11	197,158	24	392,480
1	1,050	252	16,255,086	524	59,937,708	244	7,265,513	748	13,012,645
253	1,780,337	4,505	297,645,446	12,686	1,409,635,097	8,973	194,879,505	19,025	318,058,492
19	455,182	0	0	0	0	1	48,374	0	0
272	2,235,519	4,505	297,645,446	12,686	1,409,635,097	8,974	194,927,879	19,025	318,058,492

第9表 高額療養費 支給状況(1)

区分 保険者名	合 計		合 算 分			
			多数該当分		そ の 他	
	件 数	保険者負担分	件 数	保険者負担分	件 数	保険者負担分
平成22年度累計	3,989	209,359,122	592	9,073,123	1,661	20,808,392
平成23年度累計	3,958	221,421,988	512	10,075,928	1,735	21,116,580
平成24年度累計	3,430	210,454,192	430	7,366,835	1,127	11,535,845
平成25年度累計	3,580	214,825,097	431	7,023,394	1,150	10,795,535
平成26年度累計	3,806	234,840,949	466	8,060,206	1,270	11,142,166
1 那 覇 市	977	71,828,206	103	2,105,123	172	1,940,903
3 う る ま 市	233	19,261,008	18	275,536	54	770,521
4 沖 縄 市	417	29,296,974	37	854,375	120	2,061,470
5 宜 野 湾 市	776	15,483,043	161	752,553	443	1,123,508
6 宮 古 島 市	21	2,345,693	0	22,098	1	0
7 石 垣 市	21	1,590,715	0	0	0	0
8 浦 添 市	274	23,752,365	42	1,351,227	92	1,433,422
9 名 護 市	192	4,929,506	8	28,531	145	724,308
10 糸 満 市	39	3,781,568	1	10,800	19	220,242
11 国 頭 村	10	269,297	0	0	5	70,950
12 大 宜 味 村	0	0	0	0	0	0
13 東 村	0	0	0	0	0	0
14 今 帰 仁 村	0	0	0	0	0	0
15 本 部 町	6	740,807	0	0	2	24,661
16 恩 納 村	6	261,202	0	0	0	0
17 宜 野 座 村	4	277,391	0	0	0	0
18 金 武 町	16	848,159	0	0	0	0
19 伊 江 村	0	0	0	0	0	0
23 読 谷 村	107	8,507,657	7	156,676	40	320,076
24 嘉 手 納 町	79	4,749,555	3	24,569	14	215,514
25 北 谷 町	151	11,734,439	24	705,559	51	628,944
26 北 中 城 村	82	7,643,420	3	68,698	13	104,918
27 中 城 村	13	1,004,818	0	0	5	137,194
28 西 原 町	112	9,199,824	26	390,492	19	185,013
29 豊 見 城 市	71	6,517,826	10	174,496	25	312,189
30 八 重 瀬 町	26	388,886	8	101,539	11	172,498
35 与 那 原 町	48	2,217,182	7	878,573	10	281,257
37 南 風 原 町	59	3,820,329	6	156,154	21	286,145
38 久 米 島 町	5	23,920	0	0	3	13,042
40 渡 嘉 敷 村	0	0	0	0	0	0
41 座 間 味 村	0	0	0	0	0	0
42 粟 国 村	0	0	0	0	0	0
43 渡 名 喜 村	0	0	0	0	0	0
44 南 大 東 村	0	0	0	0	0	0
45 北 大 東 村	1	43,947	0	0	0	0
46 伊 平 屋 村	0	0	0	0	0	0
47 伊 是 名 村	0	0	0	0	0	0
52 多 良 間 村	0	0	0	0	0	0
53 竹 富 町	0	0	0	0	0	0
54 与 那 国 町	0	0	0	0	0	0
55 南 城 市	50	2,595,667	2	3,207	5	115,391
市 町 村 計	3,796	233,113,404	466	8,060,206	1,270	11,142,166
301 医 師 国 保	10	1,727,545	0	0	0	0
県 計	3,806	234,840,949	466	8,060,206	1,270	11,142,166

一般被保険者分(70歳以上現役並み所得者分再掲)

(単位:円)

単 独 分								他法併用分	
多数該当分		長期疾病分		入院分		その他		件数	保険者負担分
件数	保険者負担分	件数	保険者負担分	件数	保険者負担分	件数	保険者負担分	件数	保険者負担分
332	31,628,257	224	21,769,507	684	99,789,994	226	4,241,153	270	22,048,696
304	35,858,478	255	23,069,924	659	102,843,851	255	4,874,098	238	23,583,129
306	27,259,444	301	32,792,817	658	99,685,305	433	13,087,025	175	18,726,921
292	28,982,957	321	34,488,788	599	97,280,441	547	15,024,815	240	21,229,167
304	30,361,242	408	39,385,320	653	109,577,119	463	18,199,407	242	18,115,489
132	10,644,910	158	14,426,978	192	32,127,966	165	3,923,166	55	6,659,160
27	2,894,745	47	4,858,189	57	8,417,520	19	682,485	11	1,362,012
56	6,153,371	72	6,095,394	69	9,135,141	37	3,691,935	26	1,305,288
15	971,729	22	2,744,774	42	6,738,055	41	1,142,477	52	2,009,947
0	0	4	318,908	13	1,964,775	0	0	3	39,912
△ 1	△ 46,368	0	0	10	1,443,669	11	123,765	1	69,649
13	1,718,804	0	0	76	15,023,873	30	1,439,098	21	2,785,941
0	0	0	0	20	3,747,844	4	113,448	15	315,375
1	446,670	1	138,677	14	2,851,470	3	113,709	0	0
1	15,517	0	0	2	129,580	2	53,250	0	0
0	0	0	0	0	0	0	0	0	0
0	0	0	0	0	0	0	0	0	0
0	0	0	0	0	0	0	0	0	0
0	0	0	0	4	716,146	0	0	0	0
0	0	0	0	2	178,210	2	62,166	2	20,826
0	0	0	0	4	277,391	0	0	0	0
5	453,888	0	0	5	189,630	4	98,735	2	105,906
0	0	0	0	0	0	0	0	0	0
5	770,220	16	1,701,401	20	4,557,422	17	983,646	2	18,216
2	140,859	12	1,720,698	15	1,499,899	32	1,147,596	1	420
16	2,213,616	1	14,630	37	6,840,623	18	1,321,500	4	9,567
13	1,089,927	33	2,497,980	9	2,075,040	5	448,566	6	1,358,291
0	0	0	0	4	550,974	4	316,650	0	0
13	2,235,246	16	3,592,408	12	1,873,169	9	588,768	17	334,728
5	867,439	0	0	15	3,857,165	8	235,506	8	1,071,031
0	0	0	0	2	69,945	5	44,904	0	0
0	△ 422,376	0	0	7	1,048,448	21	418,875	3	12,405
1	213,045	0	0	11	1,844,504	15	1,143,985	5	176,496
0	0	0	0	0	0	2	10,878	0	0
0	0	0	0	0	0	0	0	0	0
0	0	0	0	0	0	0	0	0	0
0	0	0	0	0	0	0	0	0	0
0	0	0	0	0	0	1	43,947	0	0
0	0	0	0	0	0	0	0	0	0
0	0	0	0	0	0	0	0	0	0
0	0	0	0	0	0	0	0	0	0
0	0	0	0	0	0	0	0	0	0
0	0	0	0	0	0	0	0	0	0
0	0	0	0	0	0	0	0	0	0
0	0	26	1,275,283	2	692,534	7	48,933	8	460,319
304	30,361,242	408	39,385,320	644	107,850,993	462	18,197,988	242	18,115,489
0	0	0	0	9	1,726,126	1	1,419	0	0
304	30,361,242	408	39,385,320	653	109,577,119	463	18,199,407	242	18,115,489

第9表 高額療養費 支給状況(1)

区分 保険者名	合 計		合 算 分			
			多数該当分		そ の 他	
	件 数	保険者負担分	件 数	保険者負担分	件 数	保険者負担分
平成22年度累計	2,600	220,808,289	39	1,244,548	311	8,287,352
平成23年度累計	2,649	222,159,878	46	1,250,816	292	7,631,529
平成24年度累計	3,048	250,390,730	42	1,516,649	328	8,806,557
平成25年度累計	2,662	240,333,619	92	2,036,503	363	9,849,756
平成26年度累計	2,637	256,485,745	138	4,306,936	343	9,118,834
1 那 覇 市	472	46,903,292	13	276,597	54	1,064,364
3 う る ま 市	306	26,014,972	14	296,720	36	1,338,298
4 沖 縄 市	315	34,807,277	11	425,614	39	1,298,890
5 宜 野 湾 市	202	17,800,194	24	173,054	39	656,910
6 宮 古 島 市	69	3,969,729	3	27,434	2	96,120
7 石 垣 市	90	9,196,594	0	0	3	20,718
8 浦 添 市	190	14,089,394	14	442,911	34	1,090,047
9 名 護 市	108	8,811,453	2	23,730	18	223,533
10 糸 満 市	134	12,767,170	27	1,963,663	22	589,239
11 国 頭 村	15	3,412,778	0	0	0	0
12 大 宜 味 村	5	140,602	2	52,570	0	0
13 東 村	0	0	0	0	0	0
14 今 帰 仁 村	21	1,706,043	1	16,536	4	84,933
15 本 部 町	28	1,325,890	0	0	6	387,426
16 恩 納 村	37	5,541,627	4	21,048	2	64,393
17 宜 野 座 村	8	558,624	0	0	2	82,440
18 金 武 町	32	4,528,640	1	70,621	3	156,534
19 伊 江 村	7	42,354	0	0	0	0
23 読 谷 村	123	17,499,599	4	156,347	18	541,717
24 嘉 手 納 町	25	3,596,009	0	0	1	24,694
25 北 谷 町	63	4,048,078	5	149,417	6	139,413
26 北 中 城 村	25	1,753,259	4	47,474	2	52,160
27 中 城 村	25	3,147,401	1	20,886	3	54,752
28 西 原 町	73	14,656,462	1	7,732	13	353,268
29 豊 見 城 市	79	3,330,638	1	23,100	12	236,114
30 八 重 瀬 町	40	3,114,996	2	30,592	6	184,056
35 与 那 原 町	19	949,589	2	25,998	4	49,333
37 南 風 原 町	44	4,695,644	0	0	5	105,408
38 久 米 島 町	7	586,491	0	0	2	43,408
40 渡 嘉 敷 村	0	0	0	0	0	0
41 座 間 味 村	0	0	0	0	0	0
42 粟 国 村	5	718,114	0	0	0	0
43 渡 名 喜 村	0	0	0	0	0	0
44 南 大 東 村	0	0	0	0	0	0
45 北 大 東 村	3	193,935	0	0	0	0
46 伊 平 屋 村	1	10,800	0	0	0	0
47 伊 是 名 村	0	0	0	0	0	0
52 多 良 間 村	0	0	0	0	0	0
53 竹 富 町	4	924,477	0	0	0	0
54 与 那 国 町	0	0	0	0	0	0
55 南 城 市	62	5,643,620	2	54,892	7	180,666
市 町 村 計	2,637	256,485,745	138	4,306,936	343	9,118,834
301 医 師 国 保	0	0	0	0	0	0
県 計	2,637	256,485,745	138	4,306,936	343	9,118,834

一般被保険者分(未就学児分再掲)

(単位:円)

単 独 分								他法併用分	
多数該当分		長期疾病分		入院分		その他		件数	保険者負担分
件数	保険者負担分	件数	保険者負担分	件数	保険者負担分	件数	保険者負担分	件数	保険者負担分
107	4,705,397	1	1,580	1,180	45,287,063	82	3,013,202	880	158,269,147
123	5,258,978	9	140,411	1,224	48,913,827	57	1,323,671	898	157,640,646
138	4,832,246	3	277,005	1,241	51,486,689	75	1,496,943	1,221	181,974,641
152	3,916,381	0	0	1,113	47,431,984	75	1,815,263	867	175,283,732
98	2,706,865	1	931,814	1,167	56,483,935	63	1,626,801	827	181,310,560
19	1,170,418	0	0	232	11,375,166	14	576,861	140	32,439,886
12	116,156	0	0	145	6,389,876	1	7,556	98	17,866,366
10	165,666	0	526,646	150	4,112,312	5	42,821	100	28,235,328
10	196,026	0	0	68	5,097,764	7	250,078	54	11,426,362
1	24,622	0	0	34	1,522,570	10	145,334	19	2,153,649
2	81,344	0	0	46	2,146,895	0	0	39	6,947,637
8	279,052	0	0	82	4,138,580	0	0	52	8,138,804
4	34,928	0	0	40	1,450,698	8	95,612	36	6,982,952
4	59,836	0	0	59	2,255,074	0	0	22	7,899,358
0	0	0	0	1	10,205	0	0	14	3,402,573
0	0	0	0	3	88,032	0	0	0	0
0	0	0	0	0	0	0	0	0	0
0	0	0	0	6	340,695	5	179,928	5	1,083,951
3	98,020	0	0	17	690,793	0	0	2	149,651
0	0	0	0	3	40,474	0	0	28	5,415,712
0	0	0	0	3	69,074	0	0	3	407,110
2	12,522	0	0	11	2,077,678	5	65,517	10	2,145,768
1	8,870	0	0	6	33,484	0	0	0	0
0	0	0	0	44	3,015,281	0	0	57	13,786,254
1	7,512	0	0	15	333,827	0	0	8	3,229,976
7	126,120	0	0	19	1,084,071	1	30,254	25	2,518,803
3	38,099	1	405,168	11	1,041,008	2	158,756	2	10,594
0	0	0	0	10	880,118	0	0	11	2,191,645
0	0	0	0	28	1,306,289	0	0	31	12,989,173
1	5,400	0	0	53	1,982,207	1	11,804	11	1,072,013
3	19,420	0	0	19	933,236	1	1,948	9	1,945,744
0	0	0	0	8	759,278	3	60,332	2	54,648
2	21,600	0	0	21	1,455,739	0	0	16	3,112,897
0	0	0	0	4	278,830	0	0	1	264,253
0	0	0	0	0	0	0	0	0	0
0	0	0	0	0	0	0	0	0	0
2	208,854	0	0	0	0	0	0	3	509,260
0	0	0	0	0	0	0	0	0	0
0	0	0	0	0	0	0	0	0	0
0	0	0	0	0	0	0	0	0	0
0	0	0	0	0	0	0	0	3	193,935
0	0	0	0	1	10,800	0	0	0	0
0	0	0	0	0	0	0	0	0	0
0	0	0	0	0	0	0	0	0	0
0	0	0	0	2	38,414	0	0	2	886,063
0	0	0	0	0	0	0	0	0	0
3	32,400	0	0	26	1,525,467	0	0	24	3,850,195
98	2,706,865	1	931,814	1,167	56,483,935	63	1,626,801	827	181,310,560
0	0	0	0	0	0	0	0	0	0
98	2,706,865	1	931,814	1,167	56,483,935	63	1,626,801	827	181,310,560

第9表 高額療養費 支給状況(2)

区分 保険者名	合 計				合 算 分			
			現物給付分(再掲)		多数該当分		そ の 他	
	件 数	保険者負担分	件 数	保険者負担分	件 数	保険者負担分	件 数	保険者負担分
平成22年度累計	5,046	565,147,686	3,838	462,291,914	261	14,481,173	289	7,640,395
平成23年度累計	6,490	739,074,871	5,127	634,394,152	377	18,608,447	311	11,726,388
平成24年度累計	7,475	814,799,126	5,741	726,767,196	568	21,595,813	419	13,141,582
平成25年度累計	7,032	780,252,897	5,467	698,008,404	507	14,588,266	416	14,983,827
平成26年度累計	6,435	734,792,991	4,897	668,597,296	540	15,264,374	414	15,282,441
1 那 覇 市	1,265	163,064,070	972	147,309,768	57	1,739,056	57	6,651,753
3 う る ま 市	443	46,944,606	349	43,975,666	44	624,159	20	533,008
4 沖 縄 市	696	71,365,408	626	65,288,155	44	2,195,920	39	1,096,537
5 宜 野 湾 市	510	54,805,876	362	51,396,932	70	976,038	44	850,292
6 宮 古 島 市	285	32,914,863	238	31,481,739	15	460,023	8	229,253
7 石 垣 市	212	27,401,011	156	21,531,979	17	596,118	4	185,363
8 浦 添 市	356	41,355,808	261	37,348,175	37	1,198,674	22	670,533
9 名 護 市	352	37,162,967	228	35,198,517	36	693,466	61	780,891
10 糸 満 市	358	31,712,288	299	29,883,552	23	530,524	24	463,266
11 国 頭 村	8	1,048,038	5	984,729	0	0	2	54,726
12 大 宜 味 村	57	2,595,405	18	2,122,075	27	354,626	10	91,812
13 東 村	8	514,835	5	427,295	0	0	0	0
14 今 帰 仁 村	73	8,522,487	58	8,092,254	0	0	0	0
15 本 部 町	72	9,875,549	66	9,705,080	0	0	3	39,606
16 恩 納 村	33	2,605,581	27	2,556,165	3	32,400	2	6,546
17 宜 野 座 村	26	1,829,689	13	1,576,330	9	159,384	3	83,175
18 金 武 町	16	969,901	7	349,423	0	0	2	125,194
19 伊 江 村	10	878,423	3	640,425	0	0	0	0
23 読 谷 村	126	13,038,505	73	10,763,569	19	265,098	12	178,586
24 嘉 手 納 町	100	6,827,823	72	4,888,947	14	1,509,474	7	200,074
25 北 谷 町	84	6,241,826	58	5,130,782	8	290,183	6	134,826
26 北 中 城 村	52	4,177,665	24	2,929,451	10	256,528	4	113,896
27 中 城 村	58	9,616,729	43	8,412,718	6	116,113	2	83,908
28 西 原 町	295	32,081,104	248	30,274,958	16	599,812	18	683,582
29 豊 見 城 市	218	23,361,926	153	21,184,450	31	1,047,469	18	824,354
30 八 重 瀬 町	156	21,932,042	110	17,558,093	12	200,555	10	267,431
35 与 那 原 町	65	9,663,355	59	9,484,285	1	33,685	3	91,651
37 南 風 原 町	135	24,819,680	117	24,110,313	3	271,042	6	125,500
38 久 米 島 町	14	1,171,975	8	1,062,137	0	0	6	109,838
40 渡 嘉 敷 村	6	307,236	4	274,611	0	0	0	0
41 座 間 味 村	0	0	0	0	0	0	0	0
42 粟 国 村	1	54,645	0	0	0	0	0	0
43 渡 名 喜 村	4	495,204	4	495,204	0	0	0	0
44 南 大 東 村	1	23,580	0	0	0	0	0	0
45 北 大 東 村	3	423,716	3	423,716	0	0	0	0
46 伊 平 屋 村	4	114,579	1	6,267	0	0	0	0
47 伊 是 名 村	12	2,501,660	11	2,490,377	0	0	0	0
52 多 良 間 村	4	272,170	2	239,661	0	0	0	0
53 竹 富 町	8	648,034	4	605,944	0	0	0	0
54 与 那 国 町	45	3,555,302	29	3,276,646	0	0	0	0
55 南 城 市	264	37,897,430	181	35,116,908	38	1,114,027	21	606,840
市 町 村 計	6,435	734,792,991	4,897	668,597,296	540	15,264,374	414	15,282,441
301 医 師 国 保 県 計	-	-	-	-	-	-	-	-
県 計	6,435	734,792,991	4,897	668,597,296	540	15,264,374	414	15,282,441

退職被保険者等分(全体)

(単位:円)

単 独 分										長期高 額疾病 該当者 数
多数該当分		長期疾病分		入院分		その他		他法併用分		
件数	保険者負担分	件数	保険者負担分	件数	保険者負担分	件数	保険者負担分	件数	保険者負担分	
972	100,453,514	1,570	169,471,830	1,459	205,227,300	136	9,820,585	359	58,052,889	117
1,334	147,093,734	2,021	200,748,214	1,781	268,536,231	172	13,001,940	494	79,359,917	141
1,576	167,714,335	2,192	221,535,805	1,908	292,629,306	276	13,642,897	536	84,539,388	153
1,459	173,672,533	2,037	206,786,522	1,830	285,017,316	307	12,819,230	476	72,385,203	115
1,216	133,566,847	1,742	176,418,304	1,749	286,106,879	302	15,127,853	472	93,026,293	104
326	30,576,438	303	40,504,593	349	63,991,955	65	1,794,276	108	17,805,999	25
90	11,365,189	121	9,721,997	114	19,827,075	10	1,126,608	44	3,746,570	7
109	14,307,109	316	24,845,356	147	21,963,447	21	986,122	20	5,970,917	14
83	10,761,208	146	12,966,391	135	21,021,386	15	518,169	17	7,712,392	7
32	3,053,702	76	9,706,586	112	16,014,977	16	1,108,041	26	2,342,281	6
28	2,767,067	76	7,956,458	72	12,815,236	8	703,452	7	2,377,317	4
68	7,509,941	57	5,064,858	128	19,695,468	18	588,495	26	6,627,839	4
53	6,453,163	102	7,925,769	62	8,562,340	24	974,090	14	11,773,248	5
67	7,355,005	110	5,650,630	89	14,771,510	14	984,471	31	1,956,882	2
0	0	0	0	5	958,918	0	0	1	34,394	0
4	253,737	0	0	7	1,429,410	9	465,820	0	0	0
0	0	4	385,796	4	129,039	0	0	0	0	0
24	4,352,289	23	1,308,517	12	2,617,760	7	164,052	7	79,869	2
0	0	40	6,092,828	19	2,479,617	0	18,567	10	1,244,931	2
0	0	5	479,176	10	917,205	1	285,314	12	884,940	0
4	432,015	0	0	6	281,633	3	399,306	1	474,176	0
2	283,794	0	0	5	323,790	7	237,123	0	0	0
3	73,335	0	0	4	682,829	3	122,259	0	0	0
26	2,489,647	28	2,684,873	31	7,034,612	8	271,264	2	114,425	2
20	1,140,430	43	2,976,925	12	865,088	2	48,783	2	87,049	4
11	817,422	33	2,539,260	19	1,897,132	6	552,704	1	10,299	4
1	15,132	5	511,759	20	2,747,663	0	1,125	12	531,562	0
13	617,190	11	1,900,159	20	4,631,553	4	951,661	2	1,316,145	1
32	2,673,161	75	9,032,820	66	10,898,641	15	569,730	73	7,623,358	6
36	5,852,169	49	4,438,742	58	8,730,236	19	1,365,661	7	1,103,295	0
49	6,557,380	29	4,674,508	52	9,774,095	4	458,073	0	0	3
14	1,655,457	27	2,824,616	16	3,232,760	1	8,482	3	1,816,704	1
14	2,509,702	31	5,218,865	49	9,700,701	1	48,909	31	6,944,961	3
0	0	0	0	8	1,062,137	0	0	0	0	0
0	0	0	0	4	297,393	2	9,843	0	0	0
0	0	0	0	0	0	0	0	0	0	0
0	0	0	0	1	54,645	0	0	0	0	0
0	0	0	0	3	440,820	1	54,384	0	0	0
0	0	0	0	1	23,580	0	0	0	0	0
0	0	0	0	3	423,716	0	0	0	0	0
3	108,312	0	0	1	6,267	0	0	0	0	0
3	445,203	4	1,699,193	4	345,981	1	11,283	0	0	0
0	0	0	0	3	260,071	1	12,099	0	0	0
2	12,990	0	0	6	635,044	0	0	0	0	0
30	1,464,739	12	1,734,495	2	290,185	1	65,883	0	0	0
69	7,663,921	16	3,573,134	90	14,270,964	15	221,804	15	10,446,740	2
1,216	133,566,847	1,742	176,418,304	1,749	286,106,879	302	15,127,853	472	93,026,293	104
-	-	-	-	-	-	-	-	-	-	-
1,216	133,566,847	1,742	176,418,304	1,749	286,106,879	302	15,127,853	472	93,026,293	104

第9表 高額療養費 支給状況(2)

区分 保険者名	合 計		合 算 分			
			多数該当分		そ の 他	
	件 数	保険者負担分	件 数	保険者負担分	件 数	保険者負担分
平成22年度累計	3	2,796	0	0	1	576
平成23年度累計	2	39,586	0	0	1	17,700
平成24年度累計	10	778,914	10	757,836	0	0
平成25年度累計	15	944,293	4	83,971	1	75,004
平成26年度累計	2	42,302	1	16,416	0	0
1 那 覇 市	0	0	0	0	0	0
3 う る ま 市	0	0	0	0	0	0
4 沖 縄 市	0	0	0	0	0	0
5 宜 野 湾 市	0	0	0	0	0	0
6 宮 古 島 市	2	42,302	1	16,416	0	0
7 石 垣 市	0	0	0	0	0	0
8 浦 添 市	0	0	0	0	0	0
9 名 護 市	0	0	0	0	0	0
10 糸 満 市	0	0	0	0	0	0
11 国 頭 村	0	0	0	0	0	0
12 大 宜 味 村	0	0	0	0	0	0
13 東 村	0	0	0	0	0	0
14 今 帰 仁 村	0	0	0	0	0	0
15 本 部 町	0	0	0	0	0	0
16 恩 納 村	0	0	0	0	0	0
17 宜 野 座 村	0	0	0	0	0	0
18 金 武 町	0	0	0	0	0	0
19 伊 江 村	0	0	0	0	0	0
23 読 谷 村	0	0	0	0	0	0
24 嘉 手 納 町	0	0	0	0	0	0
25 北 谷 町	0	0	0	0	0	0
26 北 中 城 村	0	0	0	0	0	0
27 中 城 村	0	0	0	0	0	0
28 西 原 町	0	0	0	0	0	0
29 豊 見 城 市	0	0	0	0	0	0
30 八 重 瀬 町	0	0	0	0	0	0
35 与 那 原 町	0	0	0	0	0	0
37 南 風 原 町	0	0	0	0	0	0
38 久 米 島 町	0	0	0	0	0	0
40 渡 嘉 敷 村	0	0	0	0	0	0
41 座 間 味 村	0	0	0	0	0	0
42 粟 国 村	0	0	0	0	0	0
43 渡 名 喜 村	0	0	0	0	0	0
44 南 大 東 村	0	0	0	0	0	0
45 北 大 東 村	0	0	0	0	0	0
46 伊 平 屋 村	0	0	0	0	0	0
47 伊 是 名 村	0	0	0	0	0	0
52 多 良 間 村	0	0	0	0	0	0
53 竹 富 町	0	0	0	0	0	0
54 与 那 国 町	0	0	0	0	0	0
55 南 城 市	0	0	0	0	0	0
市 町 村 計	2	42,302	1	16,416	0	0
301 医 師 国 保	-	-	-	-	-	-
県 計	2	42,302	1	16,416	0	0

第9表 高額療養費 支給状況(3)

区分 保険者名	合 計				合 算 分			
			現物給付分(再掲)		多数該当分		そ の 他	
	件 数	保険者負担分	件 数	保険者負担分	件 数	保険者負担分	件 数	保険者負担分
平成22年度累計	171,551	13,196,059,648	124,802	11,957,586,405	6,473	208,753,627	21,932	286,605,572
平成23年度累計	176,489	13,778,172,699	129,902	12,615,980,312	7,882	251,287,647	21,897	303,958,927
平成24年度累計	191,538	14,753,885,008	139,143	13,719,130,431	12,275	267,367,146	25,278	258,364,159
平成25年度累計	206,116	14,931,781,174	144,284	13,956,508,310	13,780	236,961,077	29,354	255,416,094
平成26年度累計	208,604	15,561,867,353	148,810	14,582,381,779	15,126	267,411,202	30,379	245,598,426
1 那 覇 市	42,847	3,430,208,678	31,977	3,265,328,895	2,574	51,512,813	2,855	33,834,845
3 う る ま 市	18,097	1,453,425,746	13,867	1,355,654,100	1,159	26,685,989	2,065	25,900,850
4 沖 縄 市	17,311	1,401,323,576	13,665	1,237,332,055	1,001	18,778,692	1,717	21,886,687
5 宜 野 湾 市	19,180	986,747,016	9,251	922,665,132	2,587	21,351,150	6,662	17,311,486
6 宮 古 島 市	6,669	516,264,578	5,212	490,652,652	238	6,635,186	848	7,376,135
7 石 垣 市	5,753	469,138,927	4,482	437,848,910	552	8,622,481	412	7,809,315
8 浦 添 市	13,537	1,103,438,868	9,761	1,015,716,644	1,565	27,560,395	1,525	25,442,175
9 名 護 市	14,870	681,470,216	6,967	652,278,107	1,212	11,511,292	6,404	15,202,074
10 糸 満 市	9,537	735,502,999	7,454	686,265,578	736	21,567,716	1,045	13,625,854
11 国 頭 村	890	77,917,411	669	73,226,986	52	1,524,589	126	2,182,792
12 大 宜 味 村	1,005	50,638,081	559	47,947,692	175	1,092,829	240	592,081
13 東 村	328	25,247,570	277	24,029,418	0	0	0	0
14 今 帰 仁 村	1,949	151,291,551	1,465	141,991,033	78	1,167,802	91	988,937
15 本 部 町	2,293	185,788,287	1,826	176,448,125	131	2,608,980	141	3,012,341
16 恩 納 村	2,155	131,635,596	1,329	127,558,540	152	747,408	142	328,138
17 宜 野 座 村	1,064	83,035,016	806	80,067,380	79	1,173,666	152	1,364,793
18 金 武 町	2,131	158,432,596	1,704	151,638,247	18	203,668	33	758,003
19 伊 江 村	906	76,740,862	757	74,050,243	0	0	0	0
23 読 谷 村	5,534	424,597,294	4,130	396,790,569	253	4,478,640	882	8,758,713
24 嘉 手 納 町	2,153	165,559,938	1,681	155,253,279	93	3,565,108	101	2,028,016
25 北 谷 町	3,768	299,663,360	2,708	280,234,846	255	5,741,967	580	6,896,776
26 北 中 城 村	2,121	166,544,875	1,701	158,347,128	139	2,258,687	181	2,701,358
27 中 城 村	2,377	208,814,663	1,843	196,749,760	160	3,826,995	262	2,826,729
28 西 原 町	4,869	369,781,667	3,521	347,787,610	386	9,750,243	800	7,651,270
29 豊 見 城 市	6,946	533,772,997	5,352	503,745,570	417	10,004,020	946	10,961,231
30 八 重 瀬 町	3,998	304,987,579	3,186	286,850,725	282	3,719,602	365	4,178,258
35 与 那 原 町	2,143	177,217,946	1,642	166,329,820	131	4,061,571	288	3,394,889
37 南 風 原 町	4,527	384,903,537	3,517	362,627,007	295	7,721,999	512	6,904,883
38 久 米 島 町	1,268	104,071,556	954	97,246,785	40	1,188,304	150	2,827,906
40 渡 嘉 敷 村	75	8,011,453	57	7,717,034	2	35,400	2	5,222
41 座 間 味 村	106	11,569,332	106	11,569,332	0	0	0	0
42 粟 国 村	80	4,957,866	72	4,640,301	0	0	0	0
43 渡 名 喜 村	95	7,003,849	86	6,959,866	0	0	0	0
44 南 大 東 村	106	12,309,407	95	12,250,270	0	0	0	0
45 北 大 東 村	44	3,504,477	38	3,262,657	0	0	0	0
46 伊 平 屋 村	155	14,831,945	123	14,373,283	4	46,339	4	39,314
47 伊 是 名 村	227	28,007,034	226	27,995,751	0	0	0	0
52 多 良 間 村	283	14,359,897	151	12,865,202	0	0	0	0
53 竹 富 町	373	35,441,765	368	35,399,675	11	229,471	4	89,639
54 与 那 国 町	290	26,782,974	212	25,238,059	0	0	0	0
55 南 城 市	6,460	526,720,557	4,930	497,261,274	349	8,038,200	844	8,717,716
市 町 村 計	208,520	15,551,663,542	148,727	14,572,195,540	15,126	267,411,202	30,379	245,598,426
301 医 師 国 保 県 計	84	10,203,811	83	10,186,239	0	0	0	0
県 計	208,604	15,561,867,353	148,810	14,582,381,779	15,126	267,411,202	30,379	245,598,426

全被保険者分

(単位:円)

単 独 分										長期高 額疾病 該当者 数
多数該当分		長期疾病分		入院分		その他		他法併用分		
件数	保険者負担分	件数	保険者負担分	件数	保険者負担分	件数	保険者負担分	件数	保険者負担分	
31,416	2,885,794,192	25,377	2,581,019,165	46,807	5,207,130,708	10,698	220,337,494	28,848	1,806,418,890	1,911
32,294	3,073,588,599	27,934	2,732,300,310	45,665	5,204,490,240	11,181	233,615,109	29,636	1,978,931,867	2,024
35,311	3,286,861,147	30,691	3,015,433,446	45,853	5,559,558,958	11,510	309,621,333	30,620	2,056,678,819	2,155
36,165	3,348,226,927	31,610	3,031,324,758	49,943	5,736,536,011	13,583	344,923,096	31,681	1,978,393,211	2,175
36,563	3,470,197,075	33,502	3,063,662,722	46,681	5,948,074,133	14,102	395,939,580	32,251	2,170,984,215	2,197
8,659	783,293,589	7,635	774,388,220	9,726	1,253,934,812	4,525	84,550,887	6,873	448,693,512	617
3,565	341,378,050	3,686	298,980,239	4,100	528,582,298	849	31,648,444	2,673	200,249,876	204
3,023	302,137,502	3,587	293,425,192	4,135	524,022,491	861	34,618,027	2,987	206,454,985	193
2,276	211,102,723	2,077	176,344,819	2,710	359,981,219	733	23,565,160	2,135	177,090,459	118
968	87,462,376	971	86,100,875	2,020	261,798,980	491	16,187,848	1,133	50,703,178	64
692	63,102,580	1,223	116,125,840	1,491	193,010,676	421	12,113,142	962	68,354,893	78
2,309	220,773,164	1,838	168,413,865	3,143	429,666,813	773	28,309,296	2,384	203,273,160	106
1,613	162,335,860	1,488	118,197,330	2,211	268,858,957	523	15,373,900	1,419	89,990,803	81
1,892	189,570,931	1,747	131,312,804	2,302	285,912,185	364	13,626,491	1,451	79,887,018	82
217	20,550,415	100	10,774,631	217	29,168,068	26	661,457	152	13,055,459	9
156	12,316,683	102	8,294,086	207	22,850,697	29	1,076,236	96	4,415,469	9
83	6,222,804	101	8,164,547	79	8,772,337	31	644,553	34	1,443,329	5
416	38,569,610	224	21,960,088	530	68,558,379	282	6,375,486	328	13,671,249	19
449	51,486,618	377	33,074,047	628	71,724,692	125	5,108,041	442	18,773,568	20
529	40,785,955	249	21,064,417	473	52,035,981	371	2,733,113	239	13,940,584	20
154	16,120,956	239	19,634,585	209	25,009,190	62	2,927,411	169	16,804,415	13
415	35,229,223	279	19,355,690	445	51,467,441	391	8,966,760	550	42,451,811	23
201	16,570,505	133	13,571,220	350	38,726,092	88	1,801,707	134	6,071,338	11
842	75,874,636	934	96,596,597	1,380	162,422,400	425	13,031,274	818	63,435,034	56
463	32,279,822	413	37,273,392	494	57,043,501	233	4,749,704	356	28,620,395	35
596	65,695,929	702	68,750,630	856	109,145,752	197	6,378,237	582	37,054,069	36
429	41,434,149	337	28,928,184	571	66,218,989	137	9,273,904	327	15,729,604	28
585	62,795,657	338	33,639,700	572	71,610,502	132	4,520,096	328	29,594,984	28
773	78,757,623	663	73,437,551	1,087	132,010,887	278	10,508,258	882	57,665,835	55
1,180	121,765,786	1,236	109,431,687	1,503	210,684,394	426	14,620,980	1,238	56,304,899	80
801	76,851,876	567	55,408,048	1,066	125,725,040	224	9,866,289	693	29,238,466	48
399	39,250,494	283	37,829,717	505	68,995,601	144	5,115,857	393	18,569,817	22
897	93,470,725	657	72,596,997	1,185	143,375,683	230	8,506,931	751	52,326,319	51
304	22,383,590	189	15,655,828	330	45,108,884	65	1,547,584	190	15,359,460	13
37	3,385,872	0	0	21	3,031,136	5	29,399	8	1,524,424	0
14	1,197,786	14	3,083,121	32	4,165,944	4	114,738	42	3,007,743	1
27	1,607,146	0	0	45	2,788,858	0	0	8	561,862	0
29	3,240,732	0	0	36	3,203,958	18	136,747	12	422,412	0
20	1,761,174	0	0	44	6,418,810	13	154,666	29	3,974,757	0
1	37,203	0	0	20	2,547,874	6	164,690	17	754,710	0
27	4,232,904	0	0	48	5,820,744	11	106,028	61	4,586,616	0
61	5,447,316	4	1,699,193	77	9,927,961	26	1,022,890	59	9,909,674	0
37	3,580,161	16	511,514	86	7,509,350	103	458,289	41	2,300,583	1
65	6,951,032	12	968,102	131	16,204,334	81	2,842,902	69	8,156,285	1
91	5,262,606	50	7,771,756	83	8,975,062	28	966,013	38	3,807,537	3
1,245	122,617,266	1,019	100,255,676	1,493	203,300,927	362	11,037,148	1,148	72,753,624	66
36,540	3,468,891,029	33,490	3,063,020,188	46,641	5,940,317,899	14,093	395,440,583	32,251	2,170,984,215	2,196
23	1,306,046	12	642,534	40	7,756,234	9	498,997	0	0	1
36,563	3,470,197,075	33,502	3,063,662,722	46,681	5,948,074,133	14,102	395,939,580	32,251	2,170,984,215	2,197

第9表 高額療養費 支給状況(3)

区分 保険者名	合 計		合 算 分			
			多数該当分		そ の 他	
	件 数	保険者負担分	件 数	保険者負担分	件 数	保険者負担分
平成22年度累計	2,603	220,811,085	39	1,244,548	312	8,287,928
平成23年度累計	2,651	222,199,464	46	1,250,816	293	7,649,229
平成24年度累計	3,058	251,169,644	52	2,274,485	328	8,806,557
平成25年度累計	2,677	241,277,912	96	2,120,474	364	9,924,760
平成26年度累計	2,639	256,528,047	139	4,323,352	343	9,118,834
1 那 覇 市	472	46,903,292	13	276,597	54	1,064,364
3 う る ま 市	306	26,014,972	14	296,720	36	1,338,298
4 沖 縄 市	315	34,807,277	11	425,614	39	1,298,890
5 宜 野 湾 市	202	17,800,194	24	173,054	39	656,910
6 宮 古 島 市	71	4,012,031	4	43,850	2	96,120
7 石 垣 市	90	9,196,594	0	0	3	20,718
8 浦 添 市	190	14,089,394	14	442,911	34	1,090,047
9 名 護 市	108	8,811,453	2	23,730	18	223,533
10 糸 満 市	134	12,767,170	27	1,963,663	22	589,239
11 国 頭 村	15	3,412,778	0	0	0	0
12 大 宜 味 村	5	140,602	2	52,570	0	0
13 東 村	0	0	0	0	0	0
14 今 帰 仁 村	21	1,706,043	1	16,536	4	84,933
15 本 部 町	28	1,325,890	0	0	6	387,426
16 恩 納 村	37	5,541,627	4	21,048	2	64,393
17 宜 野 座 村	8	558,624	0	0	2	82,440
18 金 武 町	32	4,528,640	1	70,621	3	156,534
19 伊 江 村	7	42,354	0	0	0	0
23 読 谷 村	123	17,499,599	4	156,347	18	541,717
24 嘉 手 納 町	25	3,596,009	0	0	1	24,694
25 北 谷 町	63	4,048,078	5	149,417	6	139,413
26 北 中 城 村	25	1,753,259	4	47,474	2	52,160
27 中 城 村	25	3,147,401	1	20,886	3	54,752
28 西 原 町	73	14,656,462	1	7,732	13	353,268
29 豊 見 城 市	79	3,330,638	1	23,100	12	236,114
30 八 重 瀬 町	40	3,114,996	2	30,592	6	184,056
35 与 那 原 町	19	949,589	2	25,998	4	49,333
37 南 風 原 町	44	4,695,644	0	0	5	105,408
38 久 米 島 町	7	586,491	0	0	2	43,408
40 渡 嘉 敷 村	0	0	0	0	0	0
41 座 間 味 村	0	0	0	0	0	0
42 粟 国 村	5	718,114	0	0	0	0
43 渡 名 喜 村	0	0	0	0	0	0
44 南 大 東 村	0	0	0	0	0	0
45 北 大 東 村	3	193,935	0	0	0	0
46 伊 平 屋 村	1	10,800	0	0	0	0
47 伊 是 名 村	0	0	0	0	0	0
52 多 良 間 村	0	0	0	0	0	0
53 竹 富 町	4	924,477	0	0	0	0
54 与 那 国 町	0	0	0	0	0	0
55 南 城 市	62	5,643,620	2	54,892	7	180,666
市 町 村 計	2,639	256,528,047	139	4,323,352	343	9,118,834
301 医 師 国 保 県 計	0	0	0	0	0	0
県 計	2,639	256,528,047	139	4,323,352	343	9,118,834

全被保険者分(未就学児分再掲)

(単位:円)

単 独 分								他法併用分	
多 数 該 当 分		長 期 疾 病 分		入 院 分		そ の 他		他法併用分	
件 数	保 険 者 負 担 分	件 数	保 険 者 負 担 分	件 数	保 険 者 負 担 分	件 数	保 険 者 負 担 分	件 数	保 険 者 負 担 分
109	4,707,617	1	1,580	1,180	45,287,063	82	3,013,202	880	158,269,147
123	5,258,978	9	140,411	1,225	48,935,713	57	1,323,671	898	157,640,646
138	4,832,246	3	277,005	1,241	51,486,689	75	1,518,021	1,221	181,974,641
155	3,968,362	0	0	1,119	48,153,846	76	1,826,738	867	175,283,732
98	2,706,865	1	931,814	1,168	56,509,821	63	1,626,801	827	181,310,560
19	1,170,418	0	0	232	11,375,166	14	576,861	140	32,439,886
12	116,156	0	0	145	6,389,876	1	7,556	98	17,866,366
10	165,666	0	526,646	150	4,112,312	5	42,821	100	28,235,328
10	196,026	0	0	68	5,097,764	7	250,078	54	11,426,362
1	24,622	0	0	35	1,548,456	10	145,334	19	2,153,649
2	81,344	0	0	46	2,146,895	0	0	39	6,947,637
8	279,052	0	0	82	4,138,580	0	0	52	8,138,804
4	34,928	0	0	40	1,450,698	8	95,612	36	6,982,952
4	59,836	0	0	59	2,255,074	0	0	22	7,899,358
0	0	0	0	1	10,205	0	0	14	3,402,573
0	0	0	0	3	88,032	0	0	0	0
0	0	0	0	0	0	0	0	0	0
0	0	0	0	6	340,695	5	179,928	5	1,083,951
3	98,020	0	0	17	690,793	0	0	2	149,651
0	0	0	0	3	40,474	0	0	28	5,415,712
0	0	0	0	3	69,074	0	0	3	407,110
2	12,522	0	0	11	2,077,678	5	65,517	10	2,145,768
1	8,870	0	0	6	33,484	0	0	0	0
0	0	0	0	44	3,015,281	0	0	57	13,786,254
1	7,512	0	0	15	333,827	0	0	8	3,229,976
7	126,120	0	0	19	1,084,071	1	30,254	25	2,518,803
3	38,099	1	405,168	11	1,041,008	2	158,756	2	10,594
0	0	0	0	10	880,118	0	0	11	2,191,645
0	0	0	0	28	1,306,289	0	0	31	12,989,173
1	5,400	0	0	53	1,982,207	1	11,804	11	1,072,013
3	19,420	0	0	19	933,236	1	1,948	9	1,945,744
0	0	0	0	8	759,278	3	60,332	2	54,648
2	21,600	0	0	21	1,455,739	0	0	16	3,112,897
0	0	0	0	4	278,830	0	0	1	264,253
0	0	0	0	0	0	0	0	0	0
0	0	0	0	0	0	0	0	0	0
2	208,854	0	0	0	0	0	0	3	509,260
0	0	0	0	0	0	0	0	0	0
0	0	0	0	0	0	0	0	0	0
0	0	0	0	0	0	0	0	0	0
0	0	0	0	0	0	0	0	3	193,935
0	0	0	0	1	10,800	0	0	0	0
0	0	0	0	0	0	0	0	0	0
0	0	0	0	0	0	0	0	0	0
0	0	0	0	2	38,414	0	0	2	886,063
0	0	0	0	0	0	0	0	0	0
3	32,400	0	0	26	1,525,467	0	0	24	3,850,195
98	2,706,865	1	931,814	1,168	56,509,821	63	1,626,801	827	181,310,560
0	0	0	0	0	0	0	0	0	0
98	2,706,865	1	931,814	1,168	56,509,821	63	1,626,801	827	181,310,560

第9表 高額療養費 支給状況(4) 高額介護合算療養費の状況

(単位:円)

区分 保険者名	一般被保険者分		退職被保険者等分	
	件数	保険者負担分	件数	保険者負担分
平成22年度累計	87	2,771,281	1	68,865
平成23年度累計	154	3,176,165	7	169,218
平成24年度累計	139	3,423,153	1	43,850
平成25年度累計	89	2,148,717	2	28,439
平成26年度累計	328	10,267,566	12	369,601
1 那 覇 市	88	3,180,281	4	217,974
3 う る ま 市	49	1,742,500	1	5,079
4 沖 縄 市	29	1,410,377	1	57,522
5 宜 野 湾 市	23	651,605	1	4,321
6 宮 古 島 市	7	126,497	0	0
7 石 垣 市	9	188,494	0	0
8 浦 添 市	13	319,565	2	70,215
9 名 護 市	16	237,057	0	0
10 糸 満 市	0	0	0	0
11 国 頭 村	0	0	0	0
12 大 宜 味 村	0	0	0	0
13 東 村	0	0	0	0
14 今 帰 仁 村	0	0	0	0
15 本 部 町	4	32,846	0	0
16 恩 納 村	0	0	0	0
17 宜 野 座 村	0	0	0	0
18 金 武 町	3	140,109	1	0
19 伊 江 村	0	0	0	0
23 読 谷 村	9	184,530	0	0
24 嘉 手 納 町	2	68,383	0	0
25 北 谷 町	0	0	0	0
26 北 中 城 村	4	184,183	0	0
27 中 城 村	3	21,334	0	0
28 西 原 町	11	296,403	0	0
29 豊 見 城 市	12	85,694	0	0
30 八 重 瀬 町	17	437,946	2	14,490
35 与 那 原 町	8	275,345	0	0
37 南 風 原 町	1	209,842	0	0
38 久 米 島 町	0	0	0	0
40 渡 嘉 敷 村	0	0	0	0
41 座 間 味 村	0	0	0	0
42 粟 国 村	0	0	0	0
43 渡 名 喜 村	0	0	0	0
44 南 大 東 村	1	6,334	0	0
45 北 大 東 村	1	4,009	0	0
46 伊 平 屋 村	0	0	0	0
47 伊 是 名 村	0	0	0	0
52 多 良 間 村	0	0	0	0
53 竹 富 町	0	0	0	0
54 与 那 国 町	0	0	0	0
55 南 城 市	18	464,232	0	0
市 町 村 計	328	10,267,566	12	369,601
301 医 師 国 保	0	0	-	-
県 計	328	10,267,566	12	369,601

IV. 附 表

1 年度別・保険者別世帯数（年間平均）の推移

（単位：世帯）

区分 保険者名	22年度	対前 年比	23年度	対前 年比	24年度	対前 年比	25年度	対前 年比	26年度	対前 年比
1 那覇市	56,162	1.000	56,638	1.008	56,225	0.993	55,533	0.988	55,049	0.991
3 うるま市	23,454	1.008	23,745	1.012	23,800	1.002	23,765	0.999	23,632	0.994
4 沖縄市	25,741	1.009	26,083	1.013	26,065	0.999	25,788	0.989	25,508	0.989
5 宜野湾市	16,838	1.000	16,939	1.006	16,903	0.998	16,560	0.980	16,388	0.990
6 宮古島市	10,988	1.001	11,166	1.016	11,093	0.993	11,051	0.996	10,933	0.989
7 石垣市	9,997	0.997	10,024	1.003	9,984	0.996	9,895	0.991	9,876	0.998
8 浦添市	18,261	1.003	18,399	1.008	18,395	1.000	18,401	1.000	18,035	0.980
9 名護市	10,870	1.005	11,036	1.015	11,011	0.998	10,929	0.993	10,810	0.989
10 糸満市	9,760	1.005	9,881	1.012	9,871	0.999	9,854	0.998	9,830	0.998
11 国頭村	1,149	0.991	1,158	1.008	1,138	0.983	1,113	0.978	1,107	0.995
12 大宜味村	845	0.993	846	1.001	829	0.980	807	0.973	806	0.999
13 東村	505	1.020	504	0.998	500	0.992	494	0.988	487	0.986
14 今帰仁村	2,046	0.999	2,086	1.020	2,113	1.013	2,081	0.985	2,080	1.000
15 本部町	2,793	1.003	2,833	1.014	2,817	0.994	2,783	0.988	2,792	1.003
16 恩納村	2,220	1.024	2,252	1.014	2,262	1.004	2,256	0.997	2,301	1.020
17 宜野座村	1,076	1.023	1,091	1.014	1,103	1.011	1,104	1.001	1,111	1.006
18 金武町	2,514	1.003	2,518	1.002	2,581	1.025	2,545	0.986	2,525	0.992
19 伊江村	1,247	0.975	1,225	0.982	1,216	0.993	1,199	0.986	1,177	0.982
23 読谷村	7,262	1.008	7,355	1.013	7,385	1.004	7,362	0.997	7,333	0.996
24 嘉手納町	2,786	0.990	2,761	0.991	2,704	0.979	2,650	0.980	2,623	0.990
25 北谷町	5,115	1.014	5,158	1.008	5,158	1.000	5,208	1.010	5,323	1.022
26 北中城村	2,990	1.012	3,022	1.011	2,995	0.991	2,991	0.999	3,001	1.003
27 中城村	2,806	1.006	2,850	1.016	2,875	1.009	2,927	1.018	2,947	1.007
28 西原町	5,553	1.007	5,628	1.014	5,649	1.004	5,661	1.002	5,590	0.987
29 豊見城市	8,427	1.013	8,583	1.019	8,658	1.009	8,632	0.997	8,583	0.994
30 八重瀬町	4,513	1.015	4,535	1.005	4,590	1.012	4,606	1.003	4,576	0.993
35 与那原町	2,738	1.026	2,838	1.037	2,903	1.023	2,933	1.010	2,923	0.997
37 南風原町	5,175	1.002	5,265	1.017	5,344	1.015	5,343	1.000	5,333	0.998
38 久米島町	1,841	0.984	1,829	0.993	1,847	1.010	1,828	0.990	1,827	0.999
40 渡嘉敷村	168	1.000	164	0.976	164	1.000	166	1.012	157	0.946
41 座間味村	284	0.990	281	0.989	270	0.961	275	1.019	274	0.996
42 栗国村	175	1.000	169	0.966	163	0.964	158	0.969	147	0.930
43 渡名喜村	112	0.974	106	0.946	106	1.000	109	1.028	106	0.972
44 南大東村	310	0.969	310	1.000	319	1.029	318	0.997	325	1.022
45 北大東村	97	1.021	95	0.979	97	1.021	90	0.928	95	1.056
46 伊平屋村	286	0.966	288	1.007	294	1.021	295	1.003	287	0.973
47 伊是名村	341	0.997	337	0.988	334	0.991	331	0.991	335	1.012
52 多良間村	318	0.952	321	1.009	317	0.988	315	0.994	281	0.892
53 竹富町	1,080	0.986	1,079	0.999	1,090	1.010	1,177	1.080	1,122	0.953
54 与那国町	378	0.969	384	1.016	381	0.992	361	0.948	353	0.978
55 南城市	6,939	1.012	6,998	1.009	6,992	0.999	7,014	1.003	7,041	1.004
市町村計	256,160	1.004	258,780	1.010	258,541	0.999	256,908	0.994	255,029	0.993
301 医師国保	591	0.990	581	0.983	573	0.986	583	1.017	573	0.983
県計	256,751	1.004	259,361	1.010	259,114	0.999	257,491	0.994	255,602	0.993

2 年度別・保険者別被保険者数（年間平均）の推移

（単位：人）

区分 保険者名	22年度	対前 年比	23年度	対前 年比	24年度	対前 年比	25年度	対前 年比	26年度	対前 年比
1 那覇市	105,100	0.992	104,540	0.995	102,404	0.980	99,541	0.972	96,943	0.974
3 うるま市	50,288	0.996	50,089	0.996	49,397	0.986	48,531	0.982	47,430	0.977
4 沖縄市	53,690	0.995	53,376	0.994	52,605	0.986	51,321	0.976	49,966	0.974
5 宜野湾市	33,324	0.988	33,176	0.996	32,798	0.989	31,688	0.966	31,023	0.979
6 宮古島市	20,838	0.979	20,854	1.001	20,482	0.982	20,107	0.982	19,632	0.976
7 石垣市	19,773	0.986	19,577	0.990	19,190	0.980	18,702	0.975	18,331	0.980
8 浦添市	36,553	0.991	36,392	0.996	35,833	0.985	35,014	0.977	33,807	0.966
9 名護市	20,961	1.001	21,167	1.010	20,783	0.982	20,357	0.980	19,732	0.969
10 糸満市	20,024	0.990	19,944	0.996	19,555	0.980	19,248	0.984	18,841	0.979
11 国頭村	1,986	0.979	1,960	0.987	1,906	0.972	1,845	0.968	1,792	0.971
12 大宜味村	1,367	0.975	1,348	0.986	1,302	0.966	1,245	0.956	1,221	0.981
13 東村	905	0.997	893	0.987	867	0.971	829	0.956	796	0.960
14 今帰仁村	4,157	1.002	4,172	1.004	4,156	0.996	3,958	0.952	3,889	0.983
15 本部町	5,277	0.983	5,208	0.987	5,133	0.986	5,054	0.985	4,988	0.987
16 恩納村	4,296	1.008	4,313	1.004	4,291	0.995	4,221	0.984	4,218	0.999
17 宜野座村	2,213	1.005	2,217	1.002	2,204	0.994	2,203	1.000	2,181	0.990
18 金武町	4,806	0.989	4,713	0.981	4,795	1.017	4,682	0.976	4,587	0.980
19 伊江村	2,561	0.969	2,468	0.964	2,414	0.978	2,316	0.959	2,223	0.960
23 読谷村	15,884	0.995	15,794	0.994	15,627	0.989	15,360	0.983	14,994	0.976
24 嘉手納町	5,922	0.980	5,781	0.976	5,588	0.967	5,422	0.970	5,221	0.963
25 北谷町	10,540	1.003	10,580	1.004	10,462	0.989	10,333	0.988	10,456	1.012
26 北中城村	6,201	0.985	6,144	0.991	6,022	0.980	5,946	0.987	5,942	0.999
27 中城村	5,863	0.986	5,877	1.002	5,818	0.990	5,788	0.995	5,709	0.986
28 西原町	11,467	0.994	11,475	1.001	11,375	0.991	11,209	0.985	10,913	0.974
29 豊見城市	17,650	0.998	17,630	0.999	17,538	0.995	17,204	0.981	16,835	0.979
30 八重瀬町	9,533	0.997	9,449	0.991	9,448	1.000	9,302	0.985	9,107	0.979
35 与那原町	5,583	0.990	5,660	1.014	5,758	1.017	5,765	1.001	5,691	0.987
37 南風原町	11,192	0.990	11,192	1.000	11,141	0.995	10,948	0.983	10,788	0.985
38 久米島町	3,518	0.963	3,424	0.973	3,362	0.982	3,264	0.971	3,216	0.985
40 渡嘉敷村	286	0.976	277	0.969	275	0.993	257	0.935	239	0.930
41 座間味村	537	0.978	523	0.974	503	0.962	509	1.012	514	1.010
42 栗国村	269	0.985	270	1.004	261	0.967	255	0.977	234	0.918
43 渡名喜村	166	0.943	154	0.928	154	1.000	153	0.994	147	0.961
44 南大東村	571	0.931	554	0.970	575	1.038	574	0.998	555	0.967
45 北大東村	173	1.036	166	0.960	164	0.988	146	0.890	157	1.075
46 伊平屋村	537	0.926	514	0.957	516	1.004	502	0.973	485	0.966
47 伊是名村	602	0.984	589	0.978	590	1.002	562	0.953	550	0.979
52 多良間村	613	0.932	602	0.982	574	0.953	553	0.963	491	0.888
53 竹富町	1,944	0.992	1,933	0.994	1,955	1.011	1,974	1.010	1,959	0.992
54 与那国町	725	0.948	711	0.981	702	0.987	645	0.919	615	0.953
55 南城市	14,509	0.988	14,297	0.985	14,057	0.983	13,966	0.994	13,783	0.987
市町村計	512,404	0.992	510,003	0.995	502,580	0.985	491,499	0.978	480,201	0.977
301 医師国保	1,402	0.968	1,353	0.965	1,312	0.970	1,302	0.992	1,286	0.988
県計	513,806	0.991	511,356	0.995	503,892	0.985	492,801	0.978	481,487	0.977

3 年度別・保険者別被保険者100人当たり受診件数（受診率）の推移（診療費）

（単位：件）

区分 保険者名	22年度	対前 年比	23年度	対前 年比	24年度	対前 年比	25年度	対前 年比	26年度	対前 年比
1 那覇市	785.881	1.012	794.779	1.011	792.703	0.997	807.011	1.018	820.984	1.017
3 うるま市	624.360	1.010	637.024	1.020	644.503	1.012	655.688	1.017	663.059	1.011
4 沖縄市	645.481	1.002	660.094	1.023	661.418	1.002	677.783	1.025	686.471	1.013
5 宜野湾市	708.324	1.006	721.311	1.018	717.669	0.995	725.735	1.011	745.959	1.028
6 宮古島市	789.922	1.010	806.402	1.021	786.456	0.975	806.590	1.026	806.902	1.000
7 石垣市	644.455	0.990	683.649	1.061	693.273	1.014	704.203	1.016	714.167	1.014
8 浦添市	768.014	1.021	777.663	1.013	776.078	0.998	793.348	1.022	805.531	1.015
9 名護市	704.766	1.002	721.430	1.024	719.925	0.998	728.152	1.011	754.521	1.036
10 糸満市	702.592	1.007	712.380	1.014	717.423	1.007	739.791	1.031	750.374	1.014
11 国頭村	791.037	1.025	823.010	1.040	811.070	0.985	828.401	1.021	832.310	1.005
12 大宜味村	741.258	1.015	772.997	1.043	811.828	1.050	830.281	1.023	856.675	1.032
13 東村	711.823	1.001	691.153	0.971	722.837	1.046	720.145	0.996	742.337	1.031
14 今帰仁村	690.522	1.024	687.536	0.996	710.202	1.033	726.680	1.023	741.965	1.021
15 本部町	732.291	1.057	736.079	1.005	735.593	0.999	748.219	1.017	774.098	1.035
16 恩納村	646.532	1.012	643.983	0.996	641.296	0.996	662.213	1.033	669.227	1.011
17 宜野座村	685.133	1.032	709.653	1.036	742.287	1.046	744.803	1.003	758.689	1.019
18 金武町	721.619	1.039	733.630	1.017	740.125	1.009	741.777	1.002	756.835	1.020
19 伊江村	696.330	1.011	719.408	1.033	721.665	1.003	734.715	1.018	731.894	0.996
23 読谷村	660.715	1.012	665.557	1.007	674.000	1.013	690.397	1.024	702.368	1.017
24 嘉手納町	670.534	1.014	679.260	1.013	683.017	1.006	697.916	1.022	708.715	1.015
25 北谷町	678.700	1.002	693.204	1.021	687.498	0.992	697.377	1.014	712.242	1.021
26 北中城村	695.017	1.008	713.770	1.027	703.902	0.986	732.862	1.041	738.556	1.008
27 中城村	709.961	1.031	723.515	1.019	720.591	0.996	749.257	1.040	757.786	1.011
28 西原町	761.141	1.004	775.660	1.019	733.591	0.946	809.457	1.103	829.708	1.025
29 豊見城市	765.779	1.011	780.476	1.019	786.258	1.007	799.930	1.017	808.090	1.010
30 八重瀬町	713.081	1.014	725.230	1.017	733.160	1.011	746.205	1.018	764.610	1.025
35 与那原町	719.649	1.014	731.148	1.016	729.837	0.998	745.551	1.022	756.827	1.015
37 南風原町	723.249	1.003	748.392	1.035	755.363	1.009	772.716	1.023	799.963	1.035
38 久米島町	590.136	1.021	603.096	1.022	591.017	0.980	603.768	1.022	600.435	0.994
40 渡嘉敷村	675.524	1.043	655.235	0.970	672.000	1.026	682.490	1.016	678.661	0.994
41 座間味村	611.732	1.017	626.960	1.025	641.551	1.023	649.116	1.012	665.759	1.026
42 栗国村	801.487	1.064	813.333	1.015	775.479	0.953	800.000	1.032	764.957	0.956
43 渡名喜村	1,062.651	1.179	1,055.195	0.993	1,022.727	0.969	1,032.680	1.010	1,033.333	1.001
44 南大東村	624.694	0.965	645.307	1.033	693.565	1.075	701.568	1.012	701.622	1.000
45 北大東村	831.214	0.908	851.807	1.025	853.659	1.002	822.603	0.964	774.522	0.942
46 伊平屋村	603.724	0.976	591.634	0.980	612.791	1.036	654.382	1.068	687.010	1.050
47 伊是名村	604.319	0.987	604.244	1.000	589.831	0.976	638.434	1.082	688.909	1.079
52 多良間村	701.468	1.039	675.083	0.962	705.575	1.045	728.391	1.032	712.220	0.978
53 竹富町	631.327	1.010	661.562	1.048	661.586	1.000	655.623	0.991	693.262	1.057
54 与那国町	525.517	0.976	591.139	1.125	564.103	0.954	563.101	0.998	590.081	1.048
55 南城市	764.374	1.021	772.407	1.011	774.098	1.002	773.700	0.999	795.777	1.029
市町村計	715.125	1.010	728.225	1.018	728.000	1.000	743.292	1.021	756.148	1.017
301 医師国保	550.499	1.043	589.431	1.071	592.302	1.005	601.997	1.016	632.737	1.051
県計	714.675	1.010	727.857	1.018	727.647	1.000	742.919	1.021	755.818	1.017

4 年度別・保険者別被保険者1人当たり療養諸費費用額の推移

(単位：円)

区分 保険者名	22年度	対前 年比	23年度	対前 年比	24年度	対前 年比	25年度	対前 年比	26年度	対前 年比
1 那覇市	273,115	1.043	282,357	1.034	296,296	1.049	302,937	1.022	310,994	1.027
3 うるま市	232,740	1.013	240,421	1.033	246,432	1.025	251,679	1.021	262,419	1.043
4 沖縄市	223,688	1.036	228,597	1.022	234,645	1.026	242,874	1.035	252,560	1.040
5 宜野湾市	244,161	1.039	246,793	1.011	256,500	1.039	262,996	1.025	278,997	1.061
6 宮古島市	221,366	1.055	232,385	1.050	234,491	1.009	250,080	1.066	260,298	1.041
7 石垣市	202,201	1.062	215,522	1.066	220,815	1.025	228,149	1.033	244,360	1.071
8 浦添市	255,867	1.043	258,483	1.010	270,322	1.046	276,610	1.023	293,409	1.061
9 名護市	266,711	1.045	274,944	1.031	287,073	1.044	292,167	1.018	306,108	1.048
10 糸満市	274,215	1.066	280,030	1.021	298,477	1.066	317,274	1.063	325,811	1.027
11 国頭村	329,131	1.028	347,307	1.055	328,931	0.947	336,113	1.022	360,078	1.071
12 大宜味村	299,308	1.011	289,840	0.968	361,218	1.246	368,672	1.021	360,815	0.979
13 東村	257,834	0.951	283,948	1.101	314,830	1.109	293,387	0.932	279,721	0.953
14 今帰仁村	279,169	1.061	273,630	0.980	314,590	1.150	306,299	0.974	326,970	1.067
15 本部町	315,063	1.112	317,390	1.007	318,273	1.003	300,140	0.943	323,348	1.077
16 恩納村	230,645	1.058	233,568	1.013	235,893	1.010	245,256	1.040	270,552	1.103
17 宜野座村	270,461	0.992	294,581	1.089	296,955	1.008	301,771	1.016	316,772	1.050
18 金武町	308,196	1.052	307,018	0.996	305,985	0.997	319,696	1.045	324,278	1.014
19 伊江村	284,827	1.043	287,855	1.011	299,550	1.041	291,150	0.972	307,163	1.055
23 読谷村	215,915	1.003	222,685	1.031	230,035	1.033	255,524	1.111	257,156	1.006
24 嘉手納町	250,210	1.041	261,829	1.046	264,390	1.010	270,735	1.024	281,172	1.039
25 北谷町	229,019	1.027	229,818	1.003	233,147	1.014	244,589	1.049	256,803	1.050
26 北中城村	245,994	1.102	279,816	1.137	266,447	0.952	272,013	1.021	270,784	0.995
27 中城村	269,640	1.044	282,860	1.049	280,134	0.990	302,224	1.079	308,534	1.021
28 西原町	258,263	1.070	273,439	1.059	284,804	1.042	294,085	1.033	303,824	1.033
29 豊見城市	260,364	1.049	273,846	1.052	282,271	1.031	292,423	1.036	289,816	0.991
30 八重瀬町	257,585	1.070	281,031	1.091	283,574	1.009	297,064	1.048	301,901	1.016
35 与那原町	277,329	1.050	279,452	1.008	274,918	0.984	285,386	1.038	280,481	0.983
37 南風原町	263,195	1.034	279,441	1.062	287,890	1.030	305,427	1.061	310,668	1.017
38 久米島町	241,593	1.069	251,661	1.042	250,121	0.994	265,983	1.063	257,584	0.968
40 渡嘉敷村	195,672	1.255	232,607	1.189	231,097	0.994	216,773	0.938	243,510	1.123
41 座間味村	165,320	1.126	179,043	1.083	162,343	0.907	176,281	1.086	217,487	1.234
42 栗国村	297,269	1.128	247,479	0.833	235,006	0.950	257,380	1.095	259,790	1.009
43 渡名喜村	422,041	1.141	420,680	0.997	395,398	0.940	363,386	0.919	422,476	1.163
44 南大東村	230,000	0.991	208,270	0.906	202,246	0.971	242,447	1.199	219,276	0.904
45 北大東村	201,646	0.838	159,177	0.789	276,517	1.737	180,002	0.651	243,732	1.354
46 伊平屋村	241,408	1.039	244,968	1.015	264,352	1.079	241,478	0.913	264,030	1.093
47 伊是名村	220,913	0.883	236,817	1.072	245,669	1.037	279,864	1.139	338,361	1.209
52 多良間村	187,718	1.047	196,419	1.046	204,498	1.041	235,740	1.153	223,446	0.948
53 竹富町	168,656	1.041	169,970	1.008	187,133	1.101	180,509	0.965	187,924	1.041
54 与那国町	215,716	1.048	251,943	1.168	243,301	0.966	311,009	1.278	288,747	0.928
55 南城市	284,517	1.060	297,164	1.044	309,389	1.041	311,288	1.006	331,771	1.066
市町村計	251,282	1.043	259,549	1.033	268,473	1.034	276,918	1.031	287,062	1.037
301 医師国保	148,474	0.897	151,145	1.018	148,050	0.980	162,505	1.098	170,366	1.048
県計	251,001	1.043	259,262	1.033	268,159	1.034	276,615	1.032	286,750	1.037

5 年度別・保険者別1世帯当たり保険税(料)調定額(現年度)の推移

(単位:円)

区分 保険者名	22年度	対前年比	23年度	対前年比	24年度	対前年比	25年度	対前年比	26年度	対前年比
1 那 覇 市	122,397	0.979	121,053	0.989	120,563	0.996	120,592	1.000	119,906	0.994
3 う る ま 市	100,538	0.970	99,658	0.991	100,614	1.010	99,814	0.992	106,046	1.062
4 沖 縄 市	117,892	0.959	116,909	0.992	115,564	0.988	116,355	1.007	117,849	1.013
5 宜 野 湾 市	116,157	0.975	116,915	1.007	117,137	1.002	117,440	1.003	118,397	1.008
6 宮 古 島 市	106,314	0.916	105,327	0.991	99,622	0.946	100,837	1.012	104,140	1.033
7 石 垣 市	114,752	0.987	113,088	0.985	119,230	1.054	114,590	0.961	118,905	1.038
8 浦 添 市	126,096	1.036	126,559	1.004	124,316	0.982	121,869	0.980	120,998	0.993
9 名 護 市	101,126	0.986	99,121	0.980	98,818	0.997	97,060	0.982	97,451	1.004
10 糸 満 市	115,588	0.965	115,318	0.998	112,199	0.973	114,325	1.019	114,359	1.000
11 国 頭 村	98,017	0.959	96,192	0.981	93,801	0.975	93,289	0.995	92,565	0.992
12 大 宜 味 村	80,769	0.937	80,774	1.000	74,198	0.919	76,742	1.034	79,741	1.039
13 東 村	75,400	0.927	75,755	1.005	75,578	0.998	73,388	0.971	73,955	1.008
14 今 帰 仁 村	116,027	0.984	109,752	0.946	104,692	0.954	102,938	0.983	106,095	1.031
15 本 部 町	106,319	0.917	104,654	0.984	101,713	0.972	103,052	1.013	105,131	1.020
16 恩 納 村	99,449	0.941	94,409	0.949	94,508	1.001	95,873	1.014	97,091	1.013
17 宜 野 座 村	103,436	0.961	102,223	0.988	98,060	0.959	99,873	1.018	99,840	1.000
18 金 武 町	101,096	0.995	103,235	1.021	104,034	1.008	102,954	0.990	104,730	1.017
19 伊 江 村	112,337	0.979	109,155	0.972	100,333	0.919	109,531	1.092	113,572	1.037
23 読 谷 村	121,772	1.072	119,038	0.978	118,060	0.992	118,537	1.004	118,816	1.002
24 嘉 手 納 町	137,395	0.968	136,890	0.996	139,657	1.020	138,941	0.995	138,593	0.997
25 北 谷 町	148,722	0.993	147,805	0.994	151,402	1.024	148,488	0.981	148,764	1.002
26 北 中 城 村	134,325	0.984	130,645	0.973	130,611	1.000	131,819	1.009	134,548	1.021
27 中 城 村	124,615	1.008	120,509	0.967	120,290	0.998	121,027	1.006	123,389	1.020
28 西 原 町	112,020	0.942	111,811	0.998	111,799	1.000	112,814	1.009	113,728	1.008
29 豊 見 城 市	137,313	0.983	137,529	1.002	138,259	1.005	136,851	0.990	136,128	0.995
30 八 重 瀬 町	113,138	0.989	113,096	1.000	108,832	0.962	111,415	1.024	109,788	0.985
35 与 那 原 町	116,213	0.974	115,617	0.995	114,083	0.987	114,845	1.007	114,067	0.993
37 南 風 原 町	129,650	0.978	127,396	0.983	124,234	0.975	125,213	1.008	127,966	1.022
38 久 米 島 町	100,627	1.030	99,768	0.991	92,261	0.925	85,684	0.929	84,783	0.989
40 渡 嘉 敷 村	87,776	1.078	92,613	1.055	82,829	0.894	75,467	0.911	71,871	0.952
41 座 間 味 村	108,537	0.882	111,058	1.023	97,654	0.879	102,157	1.046	106,227	1.040
42 栗 国 村	54,484	0.977	61,676	1.132	59,787	0.969	52,916	0.885	53,936	1.019
43 渡 名 喜 村	85,732	1.033	78,771	0.919	65,417	0.830	63,754	0.975	59,906	0.940
44 南 大 東 村	118,343	0.995	94,319	0.797	108,524	1.151	86,034	0.793	92,041	1.070
45 北 大 東 村	145,594	1.228	117,649	0.808	131,340	1.116	130,874	0.996	130,471	0.997
46 伊 平 屋 村	69,245	1.001	66,512	0.961	57,520	0.865	61,722	1.073	62,840	1.018
47 伊 是 名 村	75,532	0.928	77,835	1.030	68,409	0.879	58,389	0.854	66,362	1.137
52 多 良 間 村	103,051	0.982	102,673	0.996	98,776	0.962	95,894	0.971	88,111	0.919
53 竹 富 町	114,795	0.966	116,306	1.013	106,014	0.912	95,808	0.904	103,808	1.083
54 与 那 国 町	90,186	0.938	86,541	0.960	88,349	1.021	87,213	0.987	89,829	1.030
55 南 城 市	120,290	0.988	116,284	0.967	114,269	0.983	114,231	1.000	113,565	0.994
市 町 村 計	117,026	0.979	115,927	0.991	115,084	0.993	114,756	0.997	115,894	1.010
301 医 師 国 保	483,147	0.985	476,605	0.986	470,301	0.987	463,926	0.986	467,356	1.007
県 計	117,869	0.979	116,735	0.990	115,869	0.993	115,547	0.997	116,682	1.010

6 年度別・保険者別1人当たり保険税(料)調定額(現年度)の推移

(単位:円)

区分 保険者名	22年度	対前年比	23年度	対前年比	24年度	対前年比	25年度	対前年比	26年度	対前年比
1 那覇市	65,405	0.987	65,584	1.003	66,195	1.009	67,277	1.016	68,088	1.012
3 うるま市	46,890	0.981	47,244	1.008	48,477	1.026	48,878	1.008	52,837	1.081
4 沖縄市	56,522	0.972	57,129	1.011	57,260	1.002	58,466	1.021	60,163	1.029
5 宜野湾市	58,692	0.986	59,694	1.017	60,369	1.011	61,374	1.017	62,544	1.019
6 宮古島市	56,060	0.936	56,396	1.006	53,955	0.957	55,421	1.027	57,995	1.046
7 石垣市	58,017	0.997	57,904	0.998	62,032	1.071	60,628	0.977	64,061	1.057
8 浦添市	62,995	1.048	63,985	1.016	63,818	0.997	64,046	1.004	64,549	1.008
9 名護市	52,442	0.991	51,679	0.985	52,355	1.013	52,108	0.995	53,387	1.025
10 糸満市	56,339	0.979	57,133	1.014	56,636	0.991	58,529	1.033	59,665	1.019
11 国頭村	56,708	0.971	56,832	1.002	56,005	0.985	56,277	1.005	57,182	1.016
12 大宜味村	49,927	0.954	50,693	1.015	47,243	0.932	49,743	1.053	52,638	1.058
13 東村	42,074	0.949	42,755	1.016	43,586	1.019	43,732	1.003	45,246	1.035
14 今帰仁村	57,106	0.981	54,876	0.961	53,228	0.970	54,122	1.017	56,744	1.048
15 本部町	56,272	0.935	56,929	1.012	55,820	0.981	56,746	1.017	58,846	1.037
16 恩納村	51,391	0.956	49,295	0.959	49,820	1.011	51,241	1.029	52,965	1.034
17 宜野座村	50,293	0.978	50,304	1.000	49,074	0.976	50,050	1.020	50,858	1.016
18 金武町	52,883	1.008	55,155	1.043	55,998	1.015	55,963	0.999	57,651	1.030
19 伊江村	54,699	0.985	54,179	0.991	50,541	0.933	56,704	1.122	60,132	1.060
23 読谷村	55,673	1.086	55,434	0.996	55,793	1.006	56,814	1.018	58,109	1.023
24 嘉手納町	64,637	0.979	65,378	1.011	67,579	1.034	67,908	1.005	69,628	1.025
25 北谷町	72,174	1.004	72,058	0.998	74,645	1.036	74,840	1.003	75,733	1.012
26 北中城村	64,769	1.011	64,259	0.992	64,959	1.011	66,309	1.021	67,953	1.025
27 中城村	59,640	1.030	58,440	0.980	59,442	1.017	61,204	1.030	63,694	1.041
28 西原町	54,247	0.953	54,838	1.011	55,521	1.012	56,976	1.026	58,255	1.022
29 豊見城市	65,560	0.997	66,955	1.021	68,255	1.019	68,664	1.006	69,402	1.011
30 八重瀬町	53,560	1.008	54,280	1.013	52,872	0.974	55,169	1.043	55,165	1.000
35 与那原町	56,993	1.010	57,972	1.017	57,517	0.992	58,429	1.016	58,587	1.003
37 南風原町	59,948	0.990	59,930	1.000	59,591	0.994	61,108	1.025	63,259	1.035
38 久米島町	52,659	1.053	53,293	1.012	50,686	0.951	47,987	0.947	48,165	1.004
40 渡嘉敷村	51,561	1.104	54,832	1.063	49,396	0.901	48,746	0.987	47,213	0.969
41 座間味村	57,401	0.892	59,670	1.040	52,418	0.878	55,193	1.053	56,627	1.026
42 栗国村	35,445	0.992	38,604	1.089	37,338	0.967	32,787	0.878	33,883	1.033
43 渡名喜村	57,843	1.066	54,219	0.937	45,027	0.830	45,420	1.009	43,197	0.951
44 南大東村	64,249	1.035	52,778	0.821	60,207	1.141	47,663	0.792	53,898	1.131
45 北大東村	81,634	1.210	67,330	0.825	77,683	1.154	80,676	1.039	78,947	0.979
46 伊平屋村	36,879	1.044	37,267	1.011	32,773	0.879	36,271	1.107	37,186	1.025
47 伊是名村	42,785	0.941	44,534	1.041	38,726	0.870	34,389	0.888	40,421	1.175
52 多良間村	53,459	1.004	54,747	1.024	54,551	0.996	54,623	1.001	50,426	0.923
53 竹富町	63,775	0.961	64,922	1.018	59,108	0.910	57,126	0.966	59,455	1.041
54 与那国町	47,021	0.959	46,740	0.994	47,950	1.026	48,812	1.018	51,560	1.056
55 南城市	57,529	1.012	56,918	0.989	56,838	0.999	57,369	1.009	58,014	1.011
市町村計	58,504	0.992	58,822	1.005	59,202	1.006	59,984	1.013	61,550	1.026
301 医師国保計	203,666	1.007	204,662	1.005	205,398	1.004	207,734	1.011	208,239	1.002
県計	58,900	0.992	59,208	1.005	59,583	1.006	60,374	1.013	61,942	1.026

平成26年度 国民健康保険事業状況

平成28年6月発行

編集・発行 : 沖縄県保健医療部国民健康保険課

〒900-8570 沖縄県那覇市泉崎1丁目2番2号

(電話) 098-866-2304