

平成25年度

国民健康保険事業状況

沖 縄 県
保健医療部国民健康保険課

は し が き

国民健康保険制度は、制度発足以来、我が国の医療保険制度の中で国民皆保険の体制を支える柱として、地域医療の確保と健康の保持増進に大きな役割を果たしてきました。

しかしながら、着実に進む高齢化や医療の高度化等に伴い保険給付費が年々増加する一方で、低所得者の加入割合が高いこと等により、それに見合った国民健康保険料（税）の収入を確保することが難しいという制度の構造的な課題を抱え、国保の財政運営は全国的に大変厳しい状況となっております。

このような中、平成 27 年 5 月には「持続可能な医療保険制度を構築するための国民健康保険法等を改正する法律」が成立し、国保に対する財政支援を拡充し財政基盤を強化するとともに、平成 30 年度から都道府県が国保の財政運営の責任主体となり、安定的な財政運営や効率的な事業の確保など国保運営の中心的な役割を担うこととなりました。

平成 25 年度における本県市町村国保の財政収支は 110 億円の赤字であり、平成 30 年度の制度改革までに赤字解消に取り組むことが喫緊の課題となります。併せて、平成 30 年度以降、新たな制度の下で、健全な財政運営が確保できるよう県と市町村が連携を強化し、適正な賦課、収納率の向上や医療費適正化の推進などの取り組みを着実に推進していく必要があります。

本書は、平成 25 年度の国民健康保険事業状況報告書（事業年報）等に基づいて、本県の国民健康保険に関する諸統計を集計し、過去の推移等も含めて取りまとめたものです。今後の国民健康保険事業の健全な運営のため、幅広く活用していただければ幸いです。

平成 27 年 8 月

沖縄県保健医療部国民健康保険課

用語の解説

- 保 険 者 : 保険事故（疾病、負傷、出産、死亡）が発生した場合に損害の補填、その他の給付をする義務のある者をいう。国保の保険者は、市町村と国保組合である。
- 被 保 険 者 : 市町村国保の資格要件は、当該市町村の区域内に住所を有する者、国保組合の場合は、当該組合の組合員または組合員と同じ世帯に属する者。
- 一 般 被 保 険 者 : 上記被保険者のうち、退職被保険者等（退職者本人とその被扶養者）を除く被保険者。（「若人被保険者」ともいう。）
- 退 職 被 保 険 者 等 : 市町村が行う国民健康保険の被保険者のうち、老齢年金を受けることができる者で年金保険への加入期間が20年（20年未満の場合には、政令で定める期間）以上、または、40歳以上の加入期間が10年以上である者およびその被扶養者。
- 介 護 保 険 第 2 号 被 保 険 者 数 : 介護保険法第9条第2号に規定する40歳以上65歳未満の医療保険加入者。
- 年 間 平 均 被 保 険 者 数 : 前年度3月～当該年度2月の各月末現在被保険者数の累計を12で除した数。
- 年 間 平 均 世 帯 数 : 前年度3月～当該年度2月の各月末現在世帯数の累計を12で除した数。
- 療 養 の 給 付 : 医療給付の形態で現物給付をいう。すなわち、被保険者であることを被保険者証で明らかにすると同時に、保険医療機関から医療そのものの給付を受け、その診療に対する報酬は、保険医療機関へ保険者から支払われる。
- 療 養 費 : 療養の給付等を行うことが困難であると認められる時や、緊急その他やむを得ない理由により、保険医療機関である病院や診療所で被保険者証を提示しないで診療を受けた場合、先に自費で療養を受け、事後に現金でその費用を受ける（「現金給付」という。）。
- 療 養 諸 費 費 用 額 : 療養の給付と療養費の費用額（一部負担金を含む。）の合計。

高額療養費 : 同一の被保険者が同一月内に同一の保険医療機関等で療養の給付を受けた場合、一部負担金の額が一定額を超えるとときに保険者からその超えた額が高額療養費として支給される。自己負担限度額は次のとおりである。

医療費の自己負担限度額(月額)		
○70歳未満の人の限度額		
年収約1,160万円～	252,600円+(医療費-842,000)×1%	
年収約770～約1,160万円	167,400円+(医療費-558,000)×1%	
年収約370～約770万円	80,100円+(医療費-267,000)×1%	
～年収約370万円	57,600円	
住民税非課税	35,400円	
○70歳以上75歳未満の人の限度額		
	外来(個人ごと)	外来+入院(世帯単位)
現役並み所得者	44,400円	80,100円+(医療費-267,000)×1%
一般	12,000円	44,400円
低所得者	II	24,600円
	I	15,000円

(注) 平成27年1月1日から

表中の用語について

- i) 現役並み所得者
同一世帯に課税所得145万円以上で70歳以上の国保被保険者がいる者。
- ii) 低所得者II
同一世帯の世帯主と国保被保険者が住民税非課税の者。
- iii) 低所得者I
住民税非課税の世帯で世帯員の所得が一定基準に満たない者。

- 診 療 費 : 診療（入院、入院外、歯科）に要した費用額であり、調剤報酬、入院時食事療養、看護及び移送に要する費用は含まない。
- 件 数 : 毎月支給決定（審査決定）された件数（診療報酬明細書や調剤報酬明細書の枚数など）の総数であり、保険医療機関ごと、被保険者ごとに1件ずつ計上。
- 日 数 : 診療に要した実日数の総数。
- 受 診 率 : 被保険者100人当たりの受診件数をいい、入院、入院外、歯科及びその合計件数を平均被保険者数で除し100を乗じた数。
- 1件当たり日数 : 入院、入院外、歯科及びその合計日数を件数で除した数。
- 1件当たり費用額 : }
1日当たり費用額 : } 入院、入院外、歯科及びその合計費用額を件数、日数、平均被保
1人当たり費用額 : } 険者数で除した数。
- 1人当たり診療費 : }
1人当たり療養 : } 診療費、診療諸費費用額を平均被保険者数で除した数。
諸 費 費 用 額 : }
- 出産育児一時金 : 市町村条例、又は国保組合同規約に基づき支給された出産育児一時金。
- 葬 祭 費 : 市町村条例、又は国保組合同規約に基づき支給された葬祭費。

目 次

I 事業状況

1 一般状況	
(1) 保険者数、被保険者数及び世帯数	1
(2) 被保険者資格の異動状況	2
(3) 被保険者の年齢構成	3
2 財政状況	4
3 保険料(税)の状況	9
4 保険給付の状況	
(1) 医療費(療養諸費)の状況	13
(2) 診療費の諸率	
① 被保険者100人当たり受診件数(受診率)	14
② 1件当たり日数	15
③ 1日当たり診療費	16
④ 1人当たり診療費	17
参考 療養諸費(医療費)と保険料調定額の関係(市町村)	18

II 事業状況報告書(事業年報/集計表)

○ 県 計 (市町村+国保組合)

A表 (一般状況)	19
B表 (経理状況)	20
C表(1)(2)(3) (保険給付状況)	22
E表 (退職者医療にかかる一般状況・経理状況)	25
F(1)(2) (退職者医療にかかる医療給付状況)	26

○ 市町村計

A表 (一般状況)	28
B表 (経理状況)	29
C表(1)(2)(3) (保険給付状況)	31

Ⅲ 統計表

第1表	保険者別一般状況	34
第2表	保険者別経理状況	
	(1) 収入	36
	(2) 支出	40
	(3) 収支差引残等	44
第3表	保険者別経理関係諸率	
	(1) 収入関係諸率	46
	(2) 支出関係諸率	48
第4表	保険者別保険料(税)の状況	
	(1) 賦課	
	医療給付費分	
	一般被保険者分	50
	退職被保険者等分	54
	全体分	58
	後期高齢者支援金分	
	一般被保険者分	62
	退職被保険者等分	66
	全体分	70
	介護納付金分	
	全体分	74
	(7) 収納	
	一般被保険者分	78
	退職被保険者等分	80
	全体分	82
第5表	保険者別保険料(税)収納関係諸率	84
第6表	保険者別診療諸費給付状況	
	一般被保険者分	86
	退職被保険者等分	106
	全被保険者分	114
	全被保険者分(未就学児)	118

第7表 保険者別療養諸費負担区分等

一般被保険者分	1 2 2
退職被保険者等分	1 2 8
全被保険者分	1 3 0
全被保険者分（未就学児）	1 3 1

第8表 保険者別診療費等諸率

(1) 受診率及び1件当たり日数

一般被保険者分	1 3 2
退職被保険者等分	1 3 7
全被保険者分	1 3 9
全被保険者分（未就学児）	1 4 0

(2) 1件当たり費用額及び1日当たり費用額

一般被保険者分	1 4 1
退職被保険者等分	1 4 6
全被保険者分	1 4 8
全被保険者分（未就学児）	1 4 9

(3) 1人当たり費用額

一般被保険者分	1 5 0
退職被保険者等分	1 5 3
全被保険者分	1 5 4
全被保険者分（未就学児）	1 5 4

第9表 保険者別高額療養費支給状況

(1) 一般被保険者分	1 5 6
(2) 退職被保険者等分	1 6 6
(3) 全被保険者分	1 7 0
全被保険者分（未就学児）	1 7 2
(4) 高額介護合算療養費の状況	1 7 4

IV 附表

1	年度別・保険者別世帯数(年間平均)の推移	175
2	年度別・保険者別被保険者数(年間平均)の推移	176
3	年度別・保険者別被保険者数100人当たり受診件数(受診率) の推移(診療費)	177
4	年度別・保険者別被保険者1人当たり療養諸費費用額の推移	178
5	年度別・保険者別1世帯当たり保険料(税)調定額(現年度)の推移	179
6	年度別・保険者別1人当たり保険料(税)調定額(現年度)の推移	180

I . 事 業 状 況

- (注) 1 統計表等において、合計項目の数値が各種構成項目の合計値と一致しない場合は、表示単位未満四捨五入によるものである。
- 2 「－」は係数のない場合等を表す。

1. 一般状況

(1) 保険者数、被保険者数及び世帯数

県内保険者数は平成25年度末現在で、41市町村、1組合の合計42保険者である。

国保加入世帯は、平成25年度末現在で254,986世帯であり、前年度に比べ0.7%減少している。

県人口が増加傾向にあるのに対し、被保険者数は平成18年度以降減少しており、平成25年度は年度末現在で484,549人と、前年度に比べて2.2%減少している。

また、県人口に対する加入割合は33.5%、1世帯当たりの被保険者数は1.90人であり、どちらも減少傾向にある。

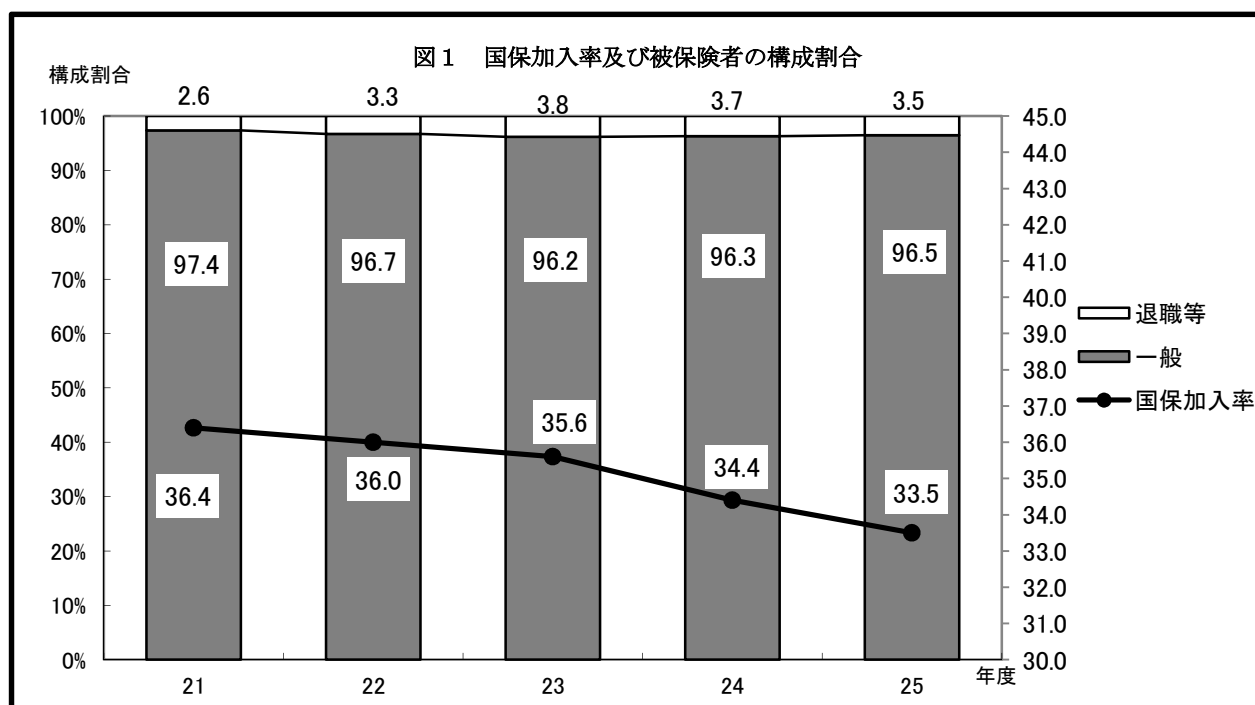
被保険者の構成割合は、一般被保険者が467,581人(伸び率△2.0%)、退職被保険者等が16,968人(伸び率△7.7%)となった。

表1 年度別県人口数、被保険者数及び世帯数の推移(年度末現在)

年度	県人口 (人) A	国保加入 世帯数 (世帯) B	被保険 者数 (人) C	内 訳				国保加入 割合 (%) C/A	1世帯当 り 被保険者数 (人) C/B
				一般		退職等			
				人数	割合	人数	割合		
21	1,406,176	254,407	512,426	498,958	97.4	13,468	2.6	36.4	2.01
22	1,413,583	256,266	509,240	492,539	96.7	16,701	3.3	36.0	1.99
23	1,422,938	258,316	506,100	486,885	96.2	19,215	3.8	35.6	1.96
24	1,437,994	256,764	495,280	476,904	96.3	18,376	3.7	34.4	1.93
25	1,448,358	254,986	484,549	467,581	96.5	16,968	3.5	33.5	1.90

(注) 1 県人口は、21年度～24年度は各年3月31日現在、25年度は26年1月1日現在における「住民基本台帳人口」による。

2 被保険者数、世帯数は平成25年度末時点のもの。



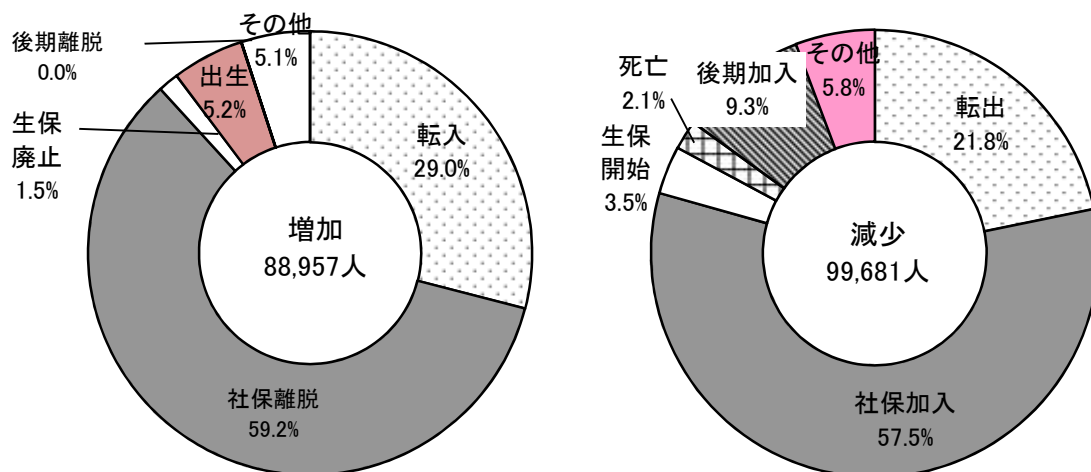
(2) 被保険者資格の異動状況

平成25年度において国保被保険者の資格を取得した者は、88,957人であり、事由別にみると被用者保険の資格を喪失したことによるものが最も多く59.2%を占める。

一方、国民健康保険の資格を喪失した者は、99,681人となっており、事由別にみると被用者保険に加入したことによるものが最も多く57.5%を占める。

また、差引増減をみると、転入・転出の差(4,062人増)、出生・死亡の差(2,540人増)で増加しているが、社保離脱・加入の差(4,678人減)、生保廃止・開始の差(2,130人減)、後期加入・離脱の差(9,278人減)、その他の差(1,240人減)で減少しており、総数として10,724人の減少となっている。

図2 平成25年度の被保険者増減内訳(市町村+国保組合)



(注) 端数処理により合計が合わないことがある。

表2-1 被保険者数増減内訳の年度別推移(市町村+国保組合)

(単位:人,%)

年度	増加							減少						
	転入 (構成比)	社保離脱 (構成比)	生保廃止 (構成比)	出生 (構成比)	後期離脱 (構成比)	その他 (構成比)	計 (構成比)	転出 (構成比)	社保加入 (構成比)	生保開始 (構成比)	死亡 (構成比)	後期加入 (構成比)	その他 (構成比)	計 (構成比)
21	26,022 (32.3)	44,586 (55.4)	950 (1.2)	4,719 (5.9)	126 (0.2)	4,119 (5.0)	80,522 (100.0)	21,203 (24.6)	45,248 (52.5)	3,796 (4.4)	2,080 (2.4)	8,389 (9.7)	5,408 (6.4)	86,124 (100.0)
22	25,597 (29.0)	51,431 (58.2)	1,142 (1.3)	4,997 (5.7)	101 (0.1)	5,109 (5.7)	88,377 (100.0)	21,519 (23.5)	49,041 (53.5)	3,760 (4.1)	2,215 (2.4)	9,392 (10.3)	5,674 (6.2)	91,601 (100.0)
23	27,187 (30.4)	52,221 (58.3)	1,491 (1.7)	4,765 (5.3)	90 (0.1)	3,811 (4.2)	89,565 (100.0)	21,538 (23.2)	51,530 (55.6)	3,817 (4.1)	2,080 (2.2)	9,097 (9.8)	4,602 (5.1)	92,664 (100.0)
24	25,937 (29.5)	52,025 (59.2)	1,272 (1.4)	4,570 (5.2)	6 (0.0)	4,052 (4.7)	87,862 (100.0)	21,566 (21.9)	56,672 (57.5)	3,766 (3.8)	2,115 (2.1)	9,336 (9.5)	5,183 (5.2)	98,638 (100.0)
25	25,810 (29.0)	52,675 (59.2)	1,338 (1.5)	4,665 (5.2)	4 (0.0)	4,465 (5.1)	88,957 (100.0)	21,748 (21.8)	57,353 (57.5)	3,468 (3.5)	2,125 (2.1)	9,282 (9.3)	5,705 (5.8)	99,681 (100.0)

(注) 端数処理により合計が合わないことがある。

表2-2 差引増減(増加-減少)の年度別推移(市町村+国保組合)

(単位:人)

年度	転入・転出	社保離脱・加入	生保廃止・開始	出生・死亡	後期離脱・加入	その他	計
21	4,819	△ 662	△ 2,846	2,639	△ 8,263	△ 1,289	△ 5,602
22	4,078	2,390	△ 2,618	2,782	△ 9,291	△ 565	△ 3,224
23	5,649	691	△ 2,326	2,685	△ 9,007	△ 791	△ 3,099
24	4,371	△ 4,647	△ 2,494	2,455	△ 9,330	△ 1,131	△ 10,776
25	4,062	△ 4,678	△ 2,130	2,540	△ 9,278	△ 1,240	△ 10,724

(3) 被保険者の年齢構成（市町村+国保組合）

平成25年度10月1日現在における75歳未満の沖縄県の人口は約127万8千人で、それに対する国保被保険者総数は約49万2千人と県人口の38.51%が国保に加入していることになる。

また、年齢階層別(5歳階層別)では、60歳以上の国保加入率が67.30%と高く、60歳以上の各階層においてもそれぞれ50%を超えている。

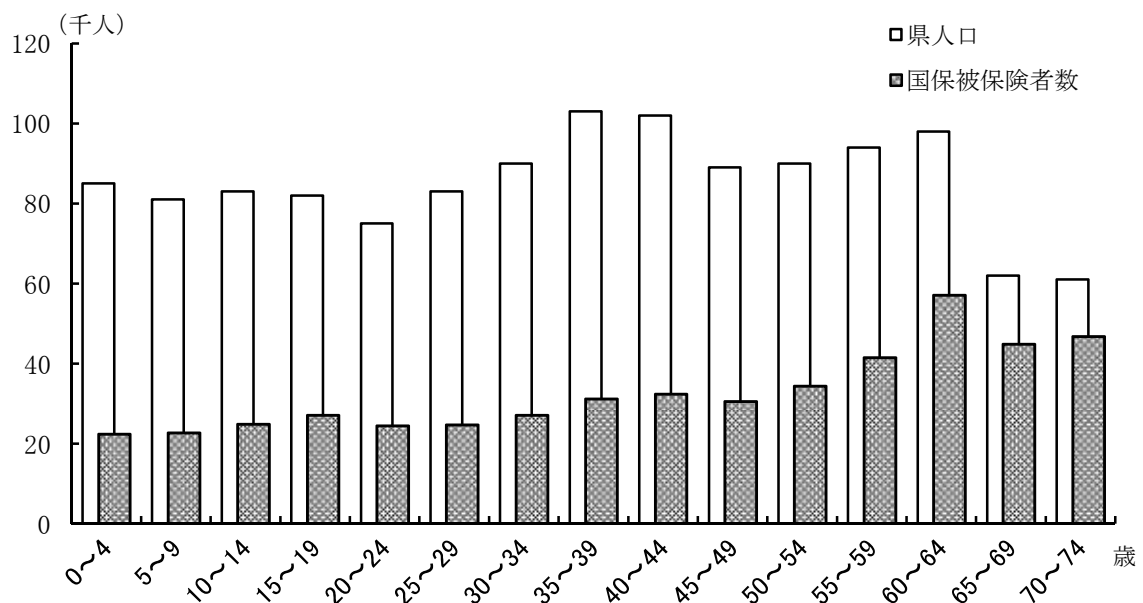
表3 県人口及び国保被保険者の年齢構成（市町村+国保組合）

年齢階層別	県人口（千人）		国保被保険者数（千人）		国保加入率 B/A%
	実数 A	構成比%	実数 B	構成比%	
総数	1,278	100.00	492	100.00	38.51
0～4歳	85	6.65	22	4.55	26.36
5～9	81	6.34	23	4.61	28.04
10～14	83	6.49	25	5.05	29.94
15～19	82	6.42	27	5.51	33.10
20～24	75	5.87	24	4.97	32.64
25～29	83	6.49	25	5.02	29.78
30～34	90	7.04	27	5.51	30.13
35～39	103	8.06	31	6.33	30.24
40～44	102	7.98	32	6.58	31.76
45～49	89	6.96	31	6.20	34.28
50～54	90	7.04	34	6.99	38.23
55～59	94	7.36	42	8.43	44.16
60～64	98	7.67	57	11.60	58.27
65～69	62	4.85	45	9.12	72.36
70～74	61	4.77	47	9.50	76.68
(再掲) 60～	221	17.29	149	30.22	67.30

(注) 県人口は、平成25年10月1日現在推計人口（総務省統計局）による。

国保被保険者数は、平成25年度国民健康保険実態調査による。

図3 県人口と国保被保険者の年齢階層別分布状況（市町村+国保組合）



2. 財政状況

(1) 決算収支の状況

平成25年度における全保険者の決算状況は、収入総額1,941億円（伸び率1.17%）、支出総額2,049億円（伸び率2.80%）であり、収支差引額108億円の赤字となっている。前年度と比較すると、33億円赤字が拡大した。赤字保険者は、全42保険者中15保険者となっている。

収支状況を科目別にみると、収入では国庫支出金の割合が最も大きく747億円（伸び率4.08%）で、総額の38.53%を占める。

一方、支出では保険給付費の割合が最も大きく、1,160億円（伸び率1.03%）で総額の56.64%を占める。

表4 年度別決算収支の状況

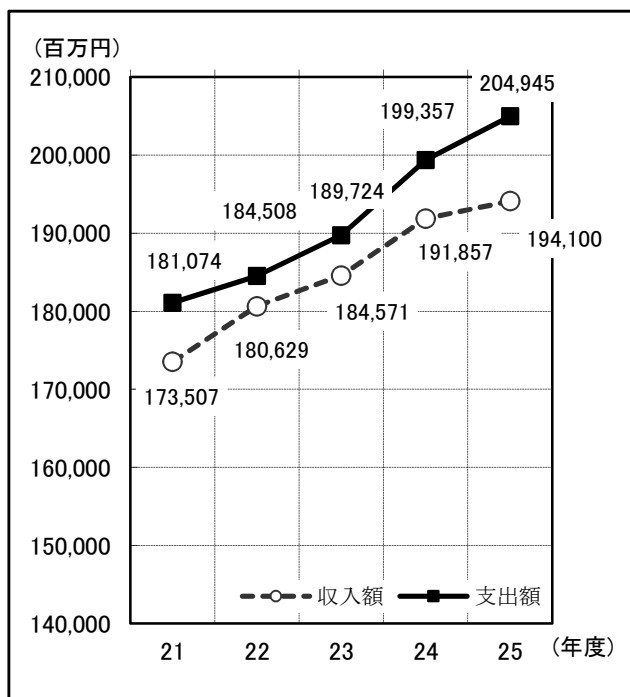
(単位：千円)

年度	区分	収入額	支出額	収支差引額	収支差引額			
					剰余(黒字)		不足(赤字)	
					保険者数	金額	保険者数	金額
19	市町村	174,403,157	178,980,298	△ 4,577,141	26	1,197,827	15	5,774,968
	組合	433,599	387,520	46,079	1	46,079	0	0
	合計	174,836,756	179,367,818	△ 4,531,062	27	1,243,906	15	5,774,968
20	市町村	165,750,712	173,855,698	△ 8,104,986	21	448,156	20	8,553,142
	組合	475,506	403,115	72,391	1	72,391	0	0
	合計	166,226,218	174,258,813	△ 8,032,595	22	520,547	20	8,553,142
21	市町村	173,014,070	180,690,708	△ 7,676,638	24	1,103,589	17	8,780,227
	組合	492,616	382,952	109,664	1	109,664	0	0
	合計	173,506,686	181,073,660	△ 7,566,974	25	1,213,253	17	8,780,227
22	市町村	180,107,212	184,109,710	△ 4,002,498	28	2,263,098	13	6,265,596
	組合	522,151	398,656	123,495	1	123,495	0	0
	合計	180,629,363	184,508,366	△ 3,879,003	29	2,386,593	13	6,265,596
23	市町村	184,081,601	189,321,400	△ 5,239,799	31	2,608,110	10	7,847,909
	組合	489,655	402,159	87,496	1	87,496	0	0
	合計	184,571,256	189,723,559	△ 5,152,303	32	2,695,605	10	7,847,909
24	市町村	191,401,780	199,026,360	△ 7,624,579	27	2,109,218	14	9,733,797
	組合	455,133	330,813	124,320	1	124,320	0	0
	合計	191,856,913	199,357,173	△ 7,500,260	28	2,233,537	14	9,733,797
25	市町村	193,613,096	204,595,746	△ 10,982,650	26	1,950,223	15	12,932,873
	組合	487,183	348,762	138,421	1	138,421	0	0
	合計	194,100,279	204,944,508	△ 10,844,229	27	2,088,644	15	12,932,873

(注) 端数処理により合計が合わないことがある。

図4-1 年度別決算収支の推移

(1) 市町村+国保組合



(2) 市町村

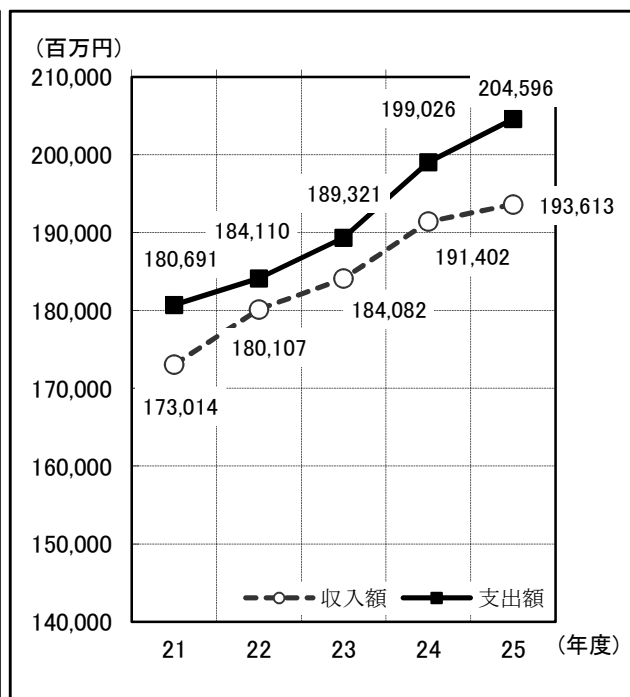
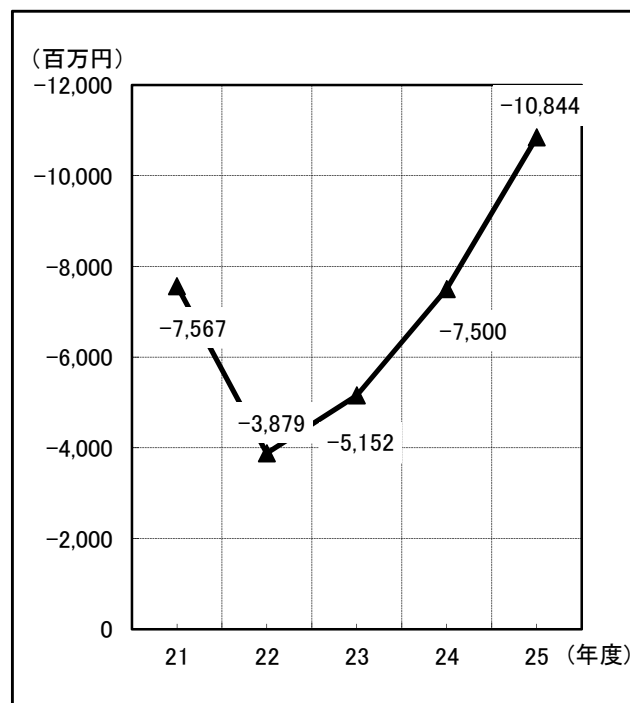


図4-2 年度別収支差引額の推移

(1) 市町村+国保組合



(2) 市町村

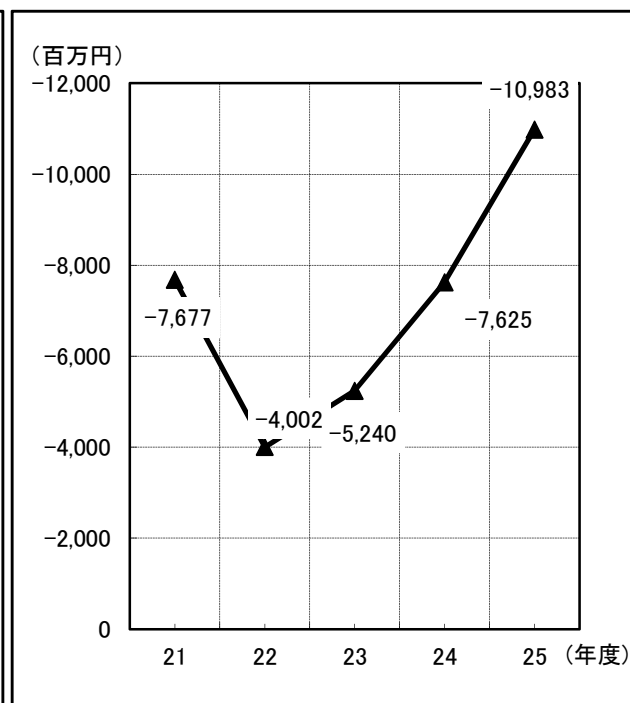


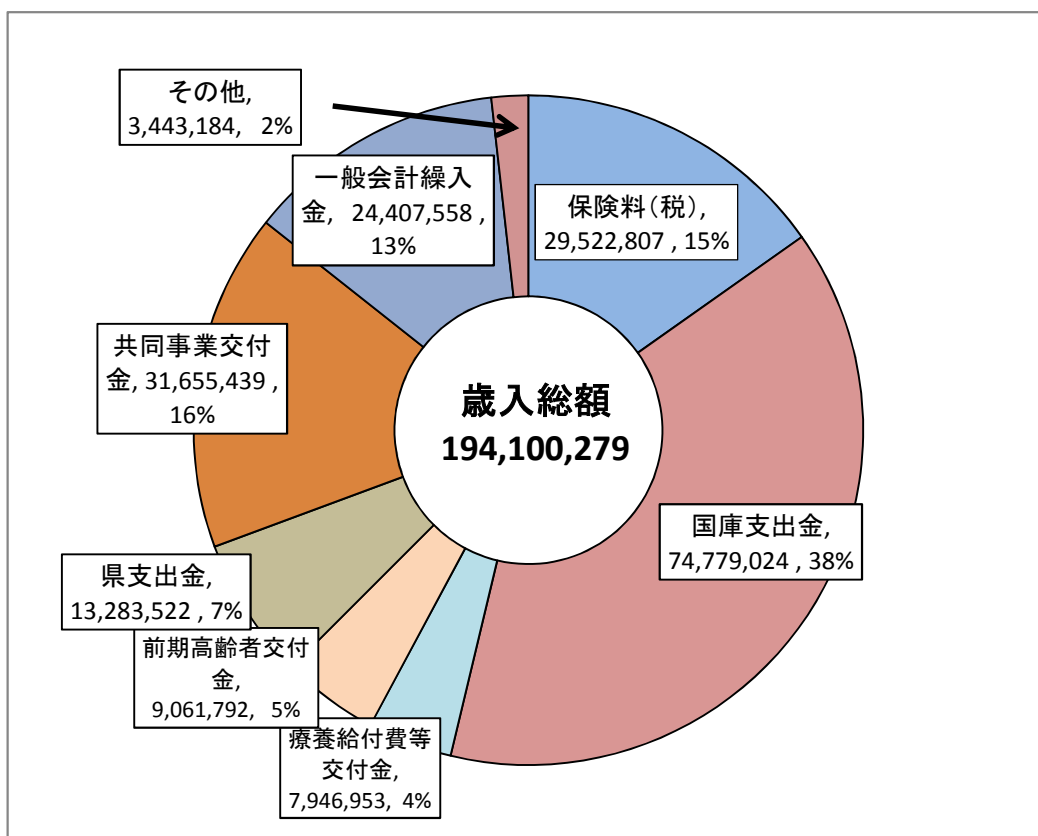
表5 平成25年度科目別決算収支の状況

科 目		平成24年度	平成25年度	構成比	対前年度		
		決 算 額	決 算 額		増減率		
		千円	千円	%	%		
歳	保 険 税	一 般 被 保 険 者 分	27,373,657	27,677,850	14.26	1.11	
		退 職 被 保 険 者 分	1,982,862	1,844,957	0.95	△ 6.95	
		計	29,356,519	29,522,807	15.21	0.57	
	国 庫 支 出 金	事 務 費 負 担 金	1,945	1,716	0.00	△ 11.76	
		療 養 給 付 費 等 負 担 金	42,186,486	43,265,471	22.29	2.56	
		高 額 医 療 費 共 同 事 業 負 担 金	1,583,108	1,591,144	0.82	0.51	
		特 定 健 康 診 査 等 負 担 金	233,547	231,919	0.25	△ 0.70	
		普 通 調 整 交 付 金	21,536,901	23,308,534	12.01	8.23	
		特 別 調 整 交 付 金	6,297,204	6,377,869	3.29	1.28	
		出 産 育 児 一 時 金 等 補 助 金	8,623	2,372	0.00	△ 72.49	
		特 別 対 策 費 補 助 金	0	0	0.00	-	
		計	71,847,814	74,779,024	38.53	4.08	
	入	療 養 給 付 費 交 付 金	8,252,763	7,946,953	4.09	△ 3.71	
		前 期 高 齢 者 交 付 金	11,073,062	9,061,792	4.67	△ 18.16	
		都 道 府 県 支 出 金	12,907,896	13,283,522	6.84	2.91	
		連 合 会 支 出 金	0	0	0.00	-	
		共 同 事 業 交 付 金	30,993,804	31,655,439	16.31	2.13	
		繰 入 金	一 般 会 計 (市 町 村 補 助)	23,301,731	24,407,558	12.57	4.75
			基 金 等	919,142	635,433	0.33	△ 30.87
		繰 越 金	2,633,760	2,209,818	1.14	△ 16.10	
そ の 他 の 収 入		570,422	597,933	0.31	4.82		
歳 入 合 計		191,856,913	194,100,279	100.00	1.17		
歳		総 務 費	4,076,437	3,843,854	1.88	△ 5.71	
	保 険 給 付 費	一 般 被 保 険 者 分	療 養 給 付 費	92,002,551	93,380,056	45.56	1.50
			療 養 費	700,954	731,740	0.36	4.39
			小 計	92,703,505	94,111,796	45.92	1.52
			高 額 療 養 費	13,946,383	14,172,250	6.92	1.62
			高 額 介 護 合 算 療 養 費	3,423	2,150	0.00	△ 37.18
			移 送 費	196	239	0.00	21.75
			出 産 育 児 諸 費	1,835,741	1,837,964	0.90	0.12
			葬 祭 諸 費	51,205	48,800	0.02	△ 4.70
			育 児 諸 費	0	0	0.00	-
			そ の 他	1,266	84	0.00	△ 93.36
	計	108,541,720	110,173,284	53.76	1.50		
	退 職 等 被 保 険 者 分	療 給 ・ 療 養 費	5,199,351	4,791,018	2.34	△ 7.85	
		高 額 療 養 費	818,152	781,216	0.38	△ 4.51	
		高 額 介 護 合 算 療 養 費	44	28	0.00	△ 35.14	
		移 送 費	0	0	0.00	-	
	小 計	6,017,547	5,572,262	2.72	△ 7.40		
	審 査 支 払 手 数 料	333,791	332,099	0.16	△ 0.51		
	計	114,893,058	116,077,645	56.64	1.03		
	出	援 助 金 等 支 出	後 期 高 齢 者 支 援 金	24,805,138	26,131,575	12.75	5.35
事 務 費 抛 出 金			1,876	2,117	0.00	12.81	
計			24,807,014	26,133,691	12.75	5.35	
付 金 等 納 入		前 期 高 齢 者 納 付 金	45,324	64,917	0.03	43.23	
		事 務 費 抛 出 金	1,825	2,117	0.00	15.95	
		計	47,149	67,033	0.03	42.17	
健 老 人 出 保 金		医 療 費 抛 出 金	60,526	37	0.00	△ 99.94	
		事 務 費 抛 出 金	1,041	926	0.00	△ 11.01	
計		61,566	963	0.00	△ 98.44		
介 護 納 付 金		11,252,947	12,072,974	5.89	7.29		
共 同 事 業 抛 出 金	31,006,364	31,663,795	15.45	2.12			
保 健 事 業 費	1,441,303	1,449,071	0.71	0.54			
直 診 勘 定 繰 出 金	0	0	0.00	-			
基 金 等 積 立 金	782,328	711,103	0.35	△ 9.10			
公 債 費	14,748	10,365	0.01	△ 29.72			
そ の 他 の 支 出	3,126,349	3,180,201	1.55	1.72			
前 年 度 繰 上 充 用 金	7,847,909	9,733,813	4.75	24.03			
歳 出 合 計	199,357,173	204,944,508	100.00	2.80			
収 支 差 引 残	△ 7,500,260	△ 10,844,229		44.58			

図5 平成25年度 歳入歳出の構成比（市町村+国保組合）

（単位：千円）

歳入



歳出

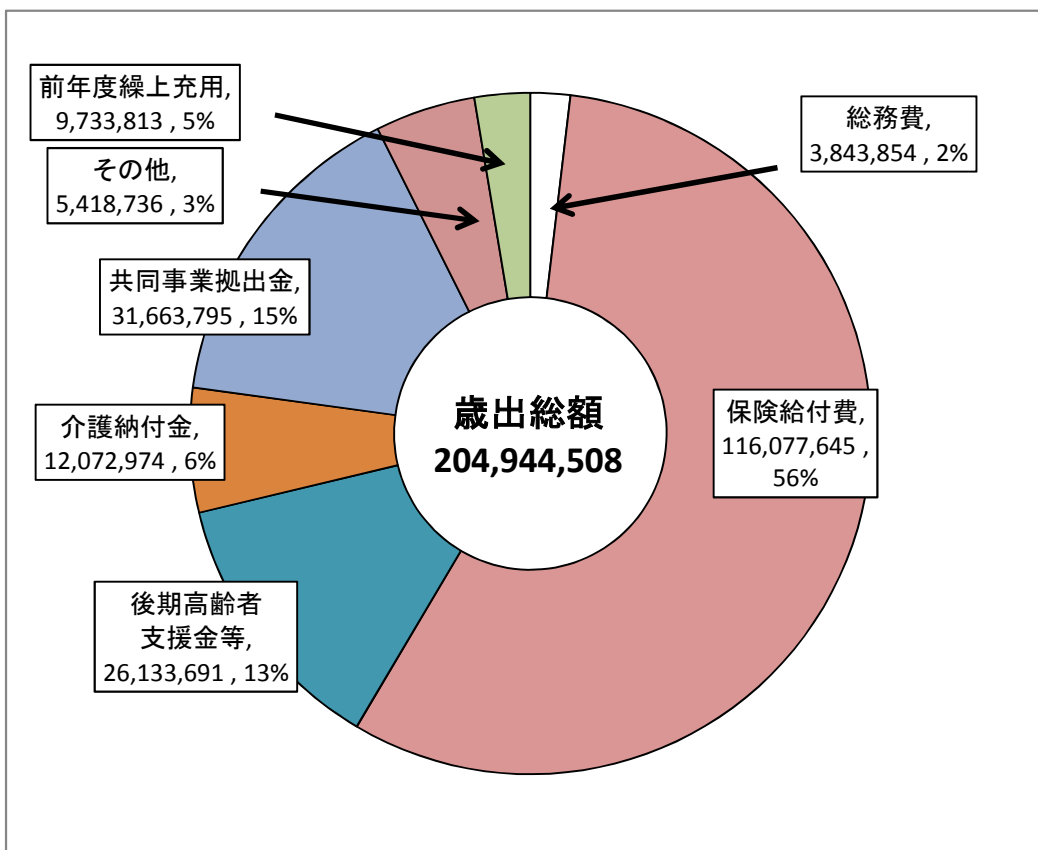


表6 歳入総額に占める保険料(税)及び国庫支出金等の状況

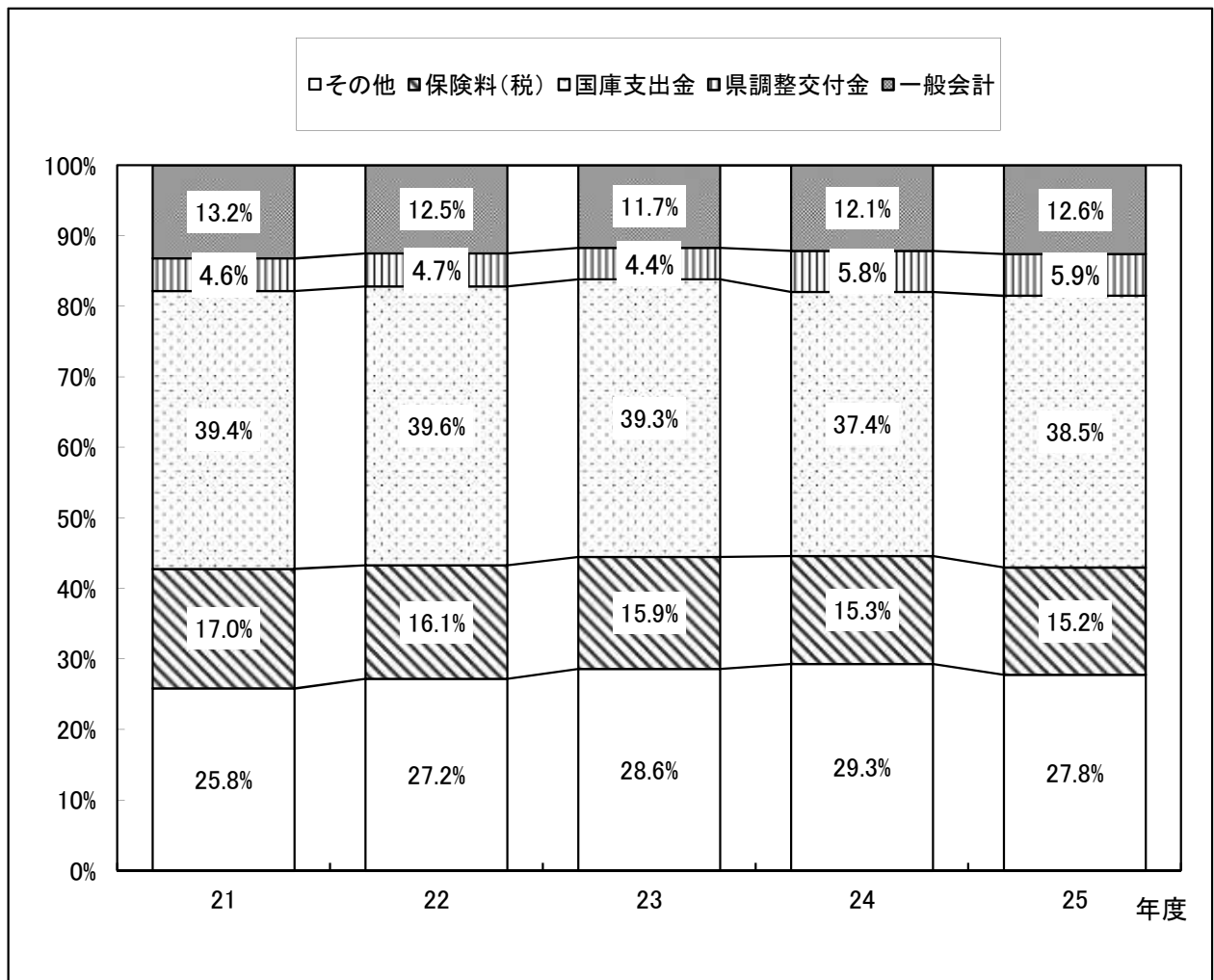
(単位:千円、%)

年度	歳入総額	保険料(税)	構成比	対前年	県調整交付金	構成比	対前年	国庫支出金	構成比	対前年	一般会計	構成比	対前年
21	173,506,686	29,432,927	16.96	0.98	7,980,000	4.60	1.11	68,377,390	39.41	1.07	22,892,597 (7,338,094)	13.19	1.12
22	180,629,362	29,068,091	16.09	0.99	8,450,000	4.54	1.03	71,441,169	39.55	1.04	22,529,016 (7,440,683)	12.47	0.98
23	184,571,256	29,312,980	15.88	1.01	8,204,694	6.02	1.31	72,619,007	39.34	1.02	21,601,269 (7,473,439)	11.70	0.96
24	191,856,913	29,356,519	15.30	1.00	11,106,720	5.79	1.35	71,847,814	37.45	0.99	23,301,731 (7,401,846)	12.15	1.08
25	194,100,279	29,522,807	15.21	1.01	11,470,402	5.91	1.03	74,779,024	38.53	1.04	24,407,558 (7,377,939)	12.57	1.05

(注) 「一般会計」は、法定外を含む一般会計からの繰入

()は保険基盤安定負担金

図6 歳入総額に占める保険料(税)及び国庫支出金等の年度別推移



3. 保険料(税)の状況

平成25年度の収納率(市町村+国保組合)は、現年度分は93.55%で前年度より0.81%の増加、滞納繰越分は16.05%で前年度より2.38%の増加となっている。

収納率(現年度分)を全国平均と比較すると、平成19年度以降、毎年度で全国を上回っており、平成25年度においては1.89%上回った。

平成25年度の1人当たり調定額は60,374円で前年度より1.33%増、1世帯当たり調定額は115,547円で前年度より0.28%減となっている。

表7 保険料(税)年度別推移

(単位：千円, %)

年度	区分	現年度					滞納繰越			
		調定額	対前年度比	収納額	収納率		調定額	対前年度比	収納額	収納率
					本県	全国平均				
20	市町村	31,152,592	0.88	28,393,869	91.272	88.35	11,217,529	0.99	1,355,649	12.14
	組合	288,070	1.01	287,332	99.744	99.93	1,749	0.76	1,315	75.18
	合計	31,440,662	0.88	28,681,201	91.35	89.84	11,219,278	0.99	1,356,963	12.15
21	市町村	30,485,016	0.98	27,704,325	90.998	88.01	11,251,346	1.00	1,361,810	12.15
	組合	292,851	1.02	292,244	99.793	99.93	1,738	0.99	1,738	100.00
	合計	30,777,867	0.98	27,996,569	91.08	89.52	11,253,083	1.00	1,363,548	12.17
22	市町村	29,977,441	0.98	27,431,547	91.60	88.61	11,193,449	0.99	1,287,195	11.55
	組合	285,540	0.98	284,799	99.74	99.92	690	0.40	565	81.95
	合計	30,262,981	0.98	27,716,346	91.68	90.04	11,194,139	0.99	1,287,760	11.55
23	市町村	29,999,472	1.00	27,586,802	92.02	89.39	10,969,379	0.98	1,390,852	12.73
	組合	276,907	0.97	276,324	99.79	99.93	920	1.33	920	100.00
	合計	30,276,379	1.00	27,863,126	92.09	90.74	10,970,299	0.98	1,391,772	12.73
24	市町村	29,753,877	0.99	27,552,978	92.68	89.86	10,711,584	0.98	1,458,230	13.67
	組合	269,482	0.97	268,887	99.78	99.94	583	0.63	412	70.58
	合計	30,023,359	0.99	27,821,865	92.74	91.17	10,712,168	0.98	1,458,642	13.67
25	市町村	29,481,836	0.99	27,544,273	93.49	90.42	10,197,210	0.95	1,629,820	16.05
	組合	270,469	1.00	269,629	99.69	99.96	767	1.32	150	19.53
	合計	29,752,305	0.99	27,813,902	93.55	91.66	10,197,976	0.95	1,629,970	16.05

図 7-1 年度別収納率の推移（現年分・市町村+国保組合）

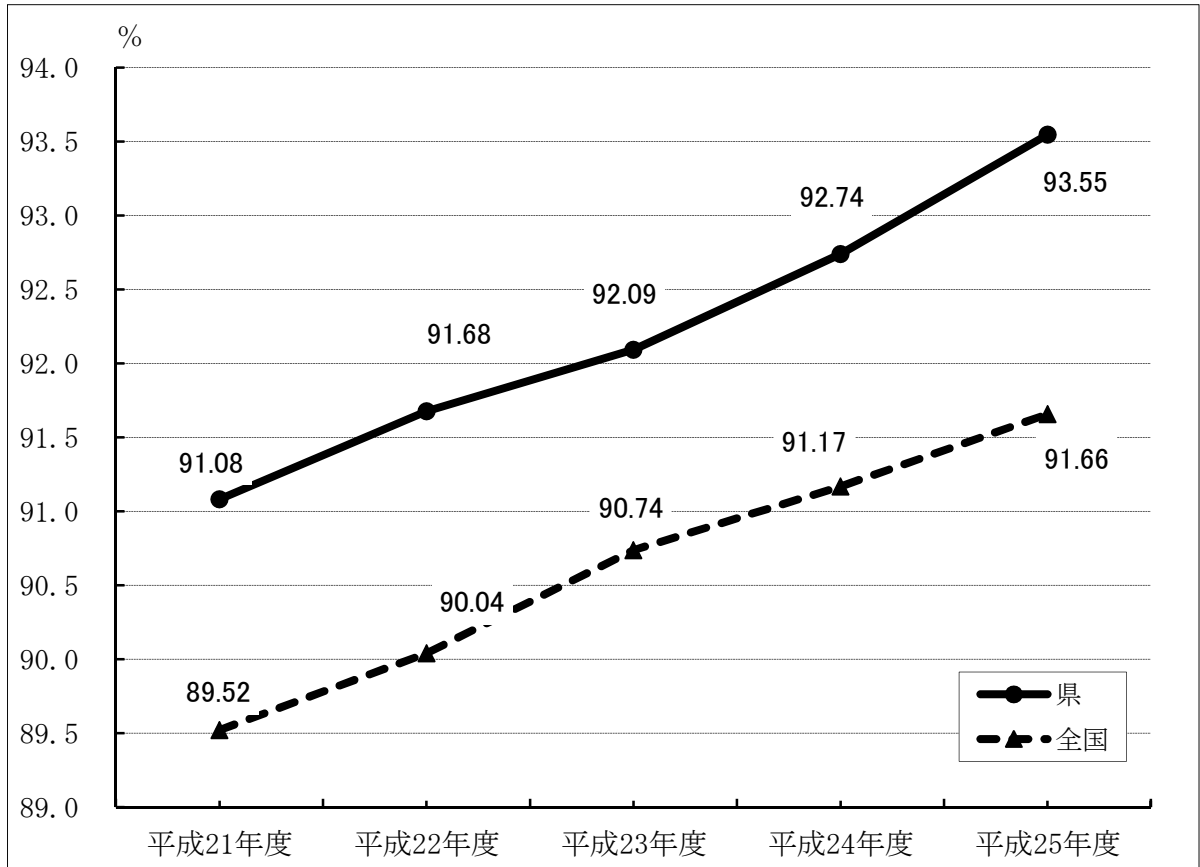


図 7-2 年度別収納率の推移（現年分・市町村）

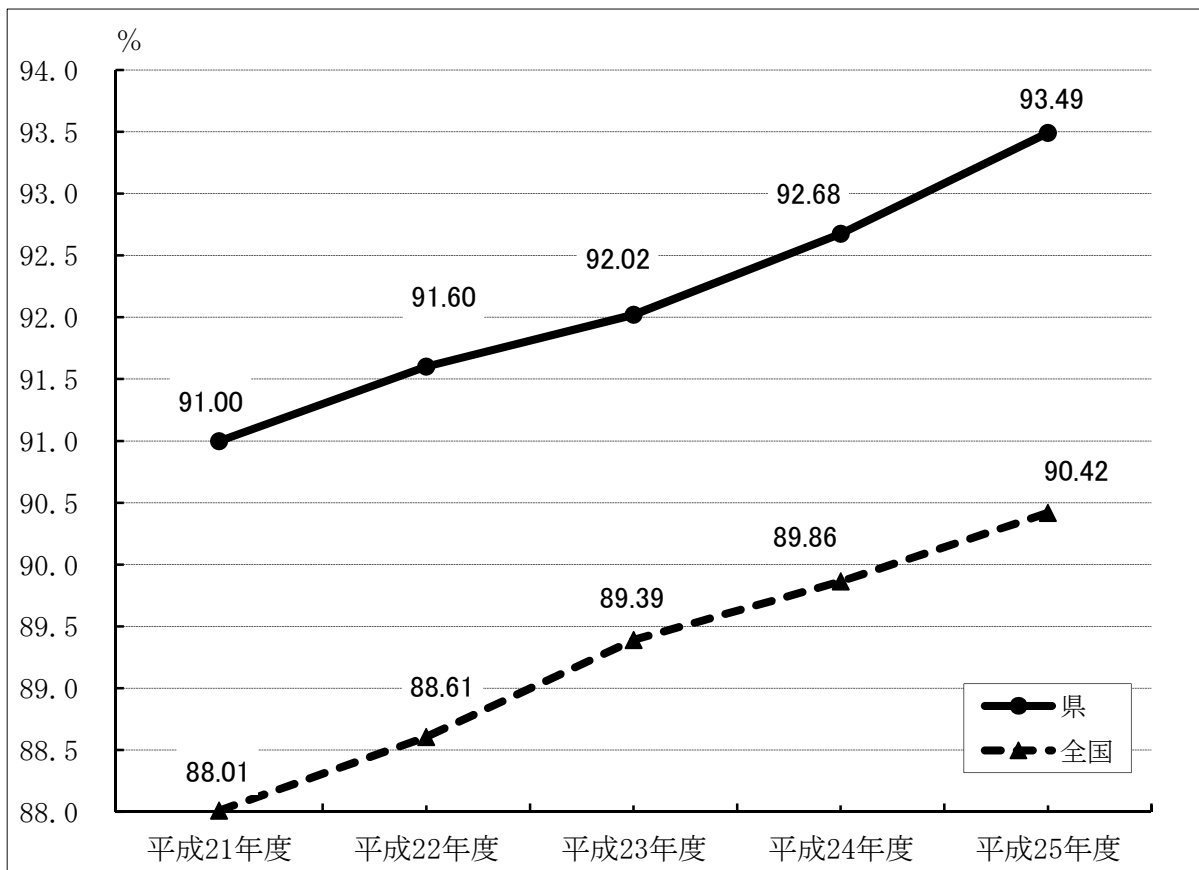


表8 年度別保険料(税)の賦課状況

(単位：円,%)

年 度	区 分	1世帯当たり保険料(税) 調定額				1人当たり保険料(税) 調定額				収納率(現年度)	
		県平均	対前年 度 比	全国平均	対前年 度 比	県平均	対前年 度 比	全国平均	対前年 度 比	本県	全国平均
21	市町村	119,489	0.98	160,122	1.02	58,991	0.99	90,908	1.00	90.998079	88.01
	組合	490,537	1.06	290,243	1.00	202,245	1.07	136,098	1.00	99.793	99.93
	合計	120,355	0.99	169,716	1.01	59,392	0.99	94,880	1.00	91.08	89.52
22	市町村	117,026	0.98	154,872	0.97	58,504	0.99	88,578	0.97	91.60	88.61
	組合	483,147	0.98	292,336	1.01	203,666	1.01	137,804	1.01	99.74	99.92
	合計	117,869	0.98	164,679	0.97	58,900	0.99	92,776	0.98	91.68	90.04
23	市町村	115,927	0.99	155,688	1.01	58,822	1.01	89,666	1.01	92.02	89.39
	組合	476,605	0.99	311,287	1.06	204,662	1.00	147,798	1.07	99.79	99.93
	合計	116,735	0.99	166,310	1.01	59,208	1.01	94,410	1.02	92.09	90.74
24	市町村	115,084	0.99	157,727	1.01	59,202	1.01	92,170	1.03	92.68	89.86
	組合	470,301	0.99	324,753	1.04	205,398	1.00	155,358	1.05	99.78	99.94
	合計	115,869	0.99	167,557	1.01	59,583	1.01	96,035	1.02	92.74	91.17
25	市町村	114,756	1.00	158,464	1.00	59,984	1.01	93,175	1.01	93.49	90.42
	組合	463,926	0.99	335,070	1.03	207,734	1.01	161,562	1.04	99.69	99.96
	合計	115,547	1.00	170,128	1.02	60,374	1.01	98,604	1.03	93.55	91.66

図8 保険料(税)調定額等の年度別推移

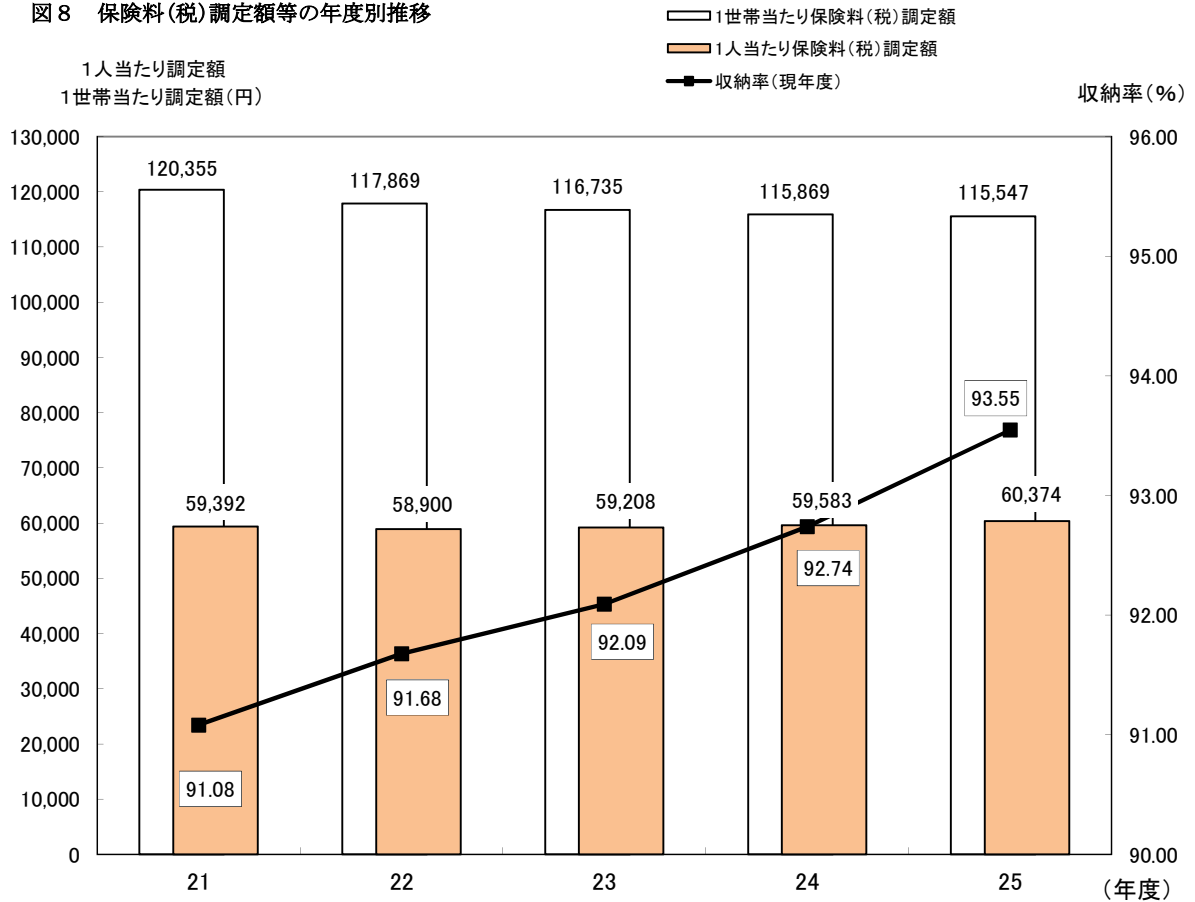


表9 低所得者に対する保険税(料)軽減状況

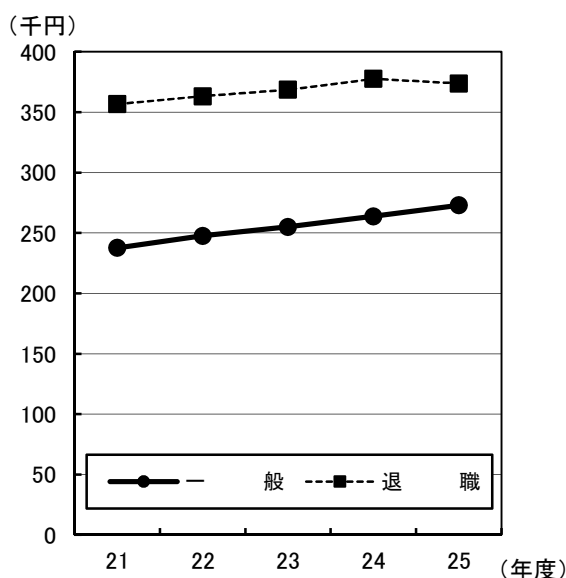
			平成21年度	平成22年度	平成23年度	平成24年度	平成25年度
7割軽減	世帯数	実数	95,428	98,744	100,825	100,297	101,857
		割合(%)	37.0	38.4	38.9	38.4	39.4
	被保険数	実数	165,706	170,260	171,366	166,844	169,101
		割合(%)	31.7	33.0	33.4	32.7	34.0
	軽減額(千円)		3,940,246	4,066,259	4,111,164	4,049,049	4,125,338
6割軽減	世帯数	実数	1,550	935	86	98	90
		割合(%)	0.6	0.4	0.0	0.0	0.0
	被保険数	実数	2,458	1,542	110	132	129
		割合(%)	0.5	0.3	0.0	0.0	0.0
	軽減額(千円)		45,651	28,480	1,382	1,633	1,568
5割軽減	世帯数	実数	24,851	24,901	25,472	26,115	23,879
		割合(%)	9.6	9.7	9.8	10.0	9.2
	被保険数	実数	81,900	81,576	82,990	84,806	77,431
		割合(%)	15.7	15.8	16.2	16.6	15.6
	軽減額(千円)		1,109,910	1,112,255	1,131,803	1,163,324	1,066,608
4割軽減	世帯数	実数	356	263	9	9	7
		割合(%)	0.1	0.1	0.0	0.0	0.0
	被保険数	実数	1,109	872	35	37	28
		割合(%)	0.2	0.2	0.0	0.0	0.0
	軽減額(千円)		11,578	9,224	185	196	152
2割軽減	世帯数	実数	32,389	32,932	33,946	35,058	33,675
		割合(%)	12.6	12.8	13.1	13.4	13.0
	被保険数	実数	73,509	73,370	74,030	75,291	71,547
		割合(%)	14.1	14.2	14.4	14.8	14.4
	軽減額(千円)		448,425	451,719	459,696	471,726	451,805
合計	世帯数	実数	154,574	157,775	160,338	161,577	159,508
		割合(%)	60.0	61.4	61.8	61.9	61.6
	被保険数	実数	324,682	327,620	328,531	327,110	318,236
		割合(%)	62.1	63.5	64.0	64.1	63.9
	軽減額(千円)		5,555,810	5,667,937	5,704,230	5,685,929	5,645,472

(注)介護分を除く

4. 保険給付の状況

(1) 医療費（療養諸費）の状況

図9 年度別1人当たり医療費の推移



平成25年度の医療費（療養諸費）は、一般分が対前年度比1.4%増の1,294億円、退職分が7.8%減の68億円、全体では0.9%増の1,363億円となっている。

また、全体に対する構成比では、一般分が95.0%、退職分が5.0%となっている。

一方、平成25年度の被保険者1人当たりの医療費は、一般分が対前年度比3.5%増の272,872円、退職分が1.0%減の373,733円で、全体では3.2%増の276,615円となっている。一般に対する相対比でみると、退職分が約1.4倍となっている。

表10-1 年度別医療費（療養諸費）の推移（市町村+国保組合）

（単位：百万円，%）

区分 年度	医 療 費 総 額					
	合 計		一 般		退 職	
		伸び率		伸び率		伸び率
21	124,750	2.4	120,087	3.7	4,662	△ 23.2
22	128,966	3.4	123,408	2.8	5,558	19.2
23	132,575	2.8	125,614	1.8	6,961	25.2
24	135,123	1.9	127,711	1.7	7,412	6.5
25	136,316	0.9	129,480	1.4	6,836	△ 7.8
構成比	100.0		95.0		5.0	

表10-2 年度別1人当たりの医療費（療養諸費）の推移（市町村+国保組合）

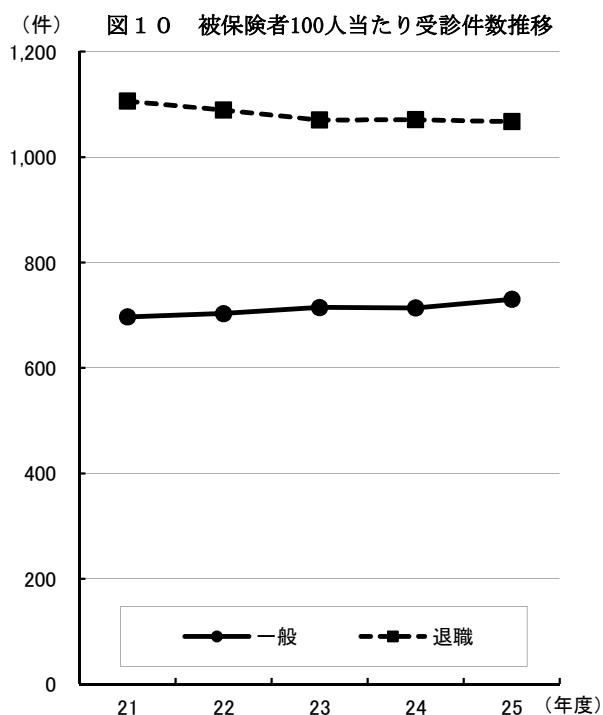
（単位：円，%）

区分 年度	合 計			一 般			退 職		
		伸び率	対全国比		伸び率	対全国比		伸び率	対全国比
	21	240,727	3.4	86.1	237,726	4.3	86.5	356,705	△9.3
22	251,001	4.3	86.9	247,557	4.1	87.1	363,192	1.8	96.8
23	259,262	3.3	87.0	255,070	3.0	87.0	368,552	1.5	97.0
24	268,159	3.4	87.9	263,721	3.4	87.8	377,660	2.5	97.4
25	276,615	3.2	88.2	272,872	3.5	88.2	373,733	△1.0	95.8
一般を1とした場合の相対比				1.0			1.4		

（注）全国値は、国事業年報による。

(2) 診療費の諸率

①被保険者100人当たり受診件数（受診率）



平成25年度の受診率は、全体の診療費計で742.919と前年度比2.1%増となっている。

診療別では入院23.428、入院外603.476、歯科116.015となった。

一般・退職別にみると、一般が前年度比2.3%増の730.412、退職が0.3%減の1,067.357となっており、退職は減少傾向ではあるが、一般に比べ多受診となっている。

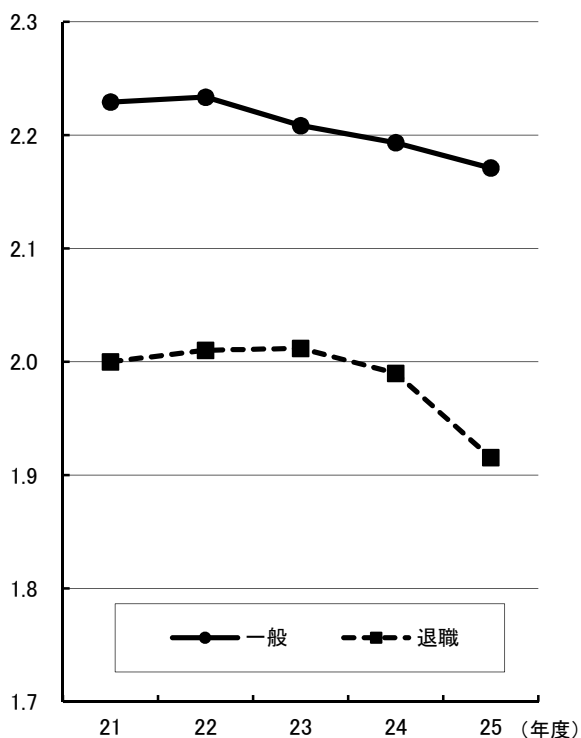
表11 年度別被保険者100人当たり受診件数（受診率）

(単位：件)

	年度	被保険者100人当たり受診件数（受診率）				対前年度伸び率（%）			
		入院	入院外	歯科	診療費計	入院	入院外	歯科	診療費計
一般	21	22.635	573.989	100.384	697.008	0.5	1.9	2.6	2.0
	22	22.923	576.476	103.787	703.185	1.3	0.4	3.4	0.9
	23	22.888	584.399	107.433	714.720	△ 0.2	1.4	3.5	1.6
	24	23.029	582.023	108.682	713.734	0.6	△ 0.4	1.2	△ 0.1
	25	23.429	593.181	113.802	730.412	1.7	1.9	4.7	2.3
退職	21	25.247	925.017	155.933	1,106.197	△ 16.0	△ 12.9	△ 7.6	△ 12.3
	22	24.869	906.573	157.514	1,088.957	△ 1.5	△ 2.0	1.0	△ 1.6
	23	24.762	884.943	160.695	1,070.399	△ 0.4	△ 2.4	2.0	△ 1.7
	24	24.685	878.795	167.453	1,070.933	△ 0.3	△ 0.7	4.2	0.0
	25	23.393	870.539	173.426	1,067.357	△ 5.2	△ 0.9	3.6	△ 0.3
計	21	22.701	582.843	101.785	707.329	△ 0.2	0.9	1.9	1.0
	22	22.981	586.308	105.387	714.675	1.2	0.6	3.5	1.0
	23	22.957	595.500	109.400	727.857	△ 0.1	1.6	3.8	1.8
	24	23.093	593.582	110.971	727.647	0.6	△ 0.3	1.4	0.0
	25	23.428	603.476	116.015	742.919	1.5	1.7	4.5	2.1

② 1件当たり日数

(日) 図11 1件当たり日数推移



平成25年度における1件当たり日数は、入院17.101日、入院外1.572日、歯科2.186日、診療費計2.157日で、全体としてわずかではあるが減少している。

一般・退職別にみると、一般が診療費計2.171日、退職が診療費計1.915日となっている。

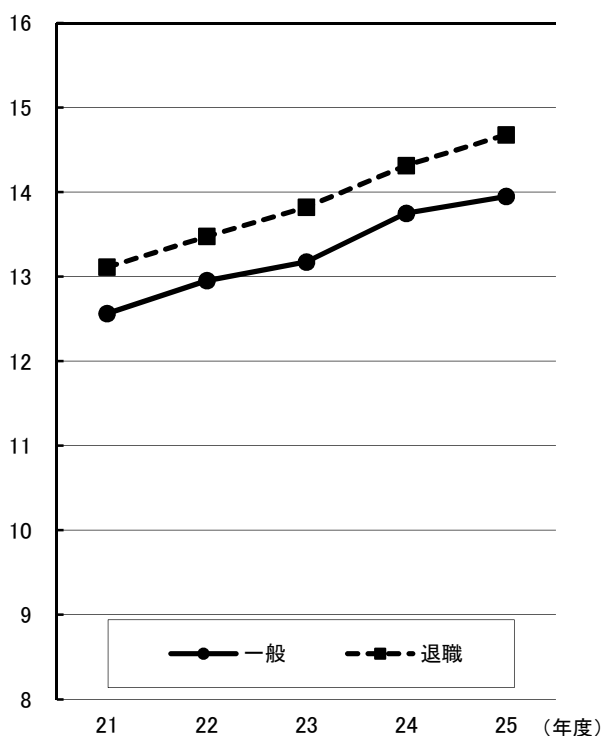
表12 年度別1件当たり日数

(単位：日)

	年度	1件当たり日数				対前年度伸び率 (%)			
		入院	入院外	歯科	診療費計	入院	入院外	歯科	診療費計
一般	21	17.408	1.608	2.360	2.229	0.3	△ 1.3	△ 1.4	△ 1.2
	22	17.231	1.622	2.317	2.234	△ 1.0	0.9	△ 1.8	0.2
	23	17.299	1.606	2.272	2.208	0.4	△ 1.0	△ 1.9	△ 1.1
	24	17.384	1.586	2.228	2.193	0.5	△ 1.2	△ 1.9	△ 0.7
	25	17.211	1.574	2.185	2.171	△ 1.0	△ 0.7	△ 1.9	△ 1.0
退職	21	15.435	1.564	2.412	2.000	5.2	△ 1.8	0.0	△ 0.7
	22	15.001	1.593	2.359	2.010	△ 2.8	1.9	△ 2.2	0.5
	23	15.153	1.589	2.314	2.012	1.0	△ 0.2	△ 1.9	0.1
	24	14.777	1.575	2.282	1.990	△ 2.5	△ 0.9	△ 1.4	△ 1.1
	25	14.253	1.526	2.205	1.915	△ 3.5	△ 3.1	△ 3.4	△ 3.7
計	21	17.353	1.606	2.362	2.220	0.5	△ 1.3	△ 1.4	△ 1.1
	22	17.159	1.621	2.319	2.223	△ 1.1	0.9	△ 1.8	0.1
	23	17.214	1.605	2.275	2.198	0.3	△ 1.0	△ 1.9	△ 1.2
	24	17.275	1.585	2.232	2.182	0.4	△ 1.2	△ 1.9	△ 0.7
	25	17.101	1.572	2.186	2.157	△ 1.0	△ 0.9	△ 2.0	△ 1.1

③ 1日当たり診療費

(千円) 図12 1日当たり診療費推移



平成25年度の1日当たり診療費は、13,983円と前年度比1.5%増加した。

診療別では入院29,245円、入院外9,524円、歯科6,545円で、いずれも前年度より増加している。

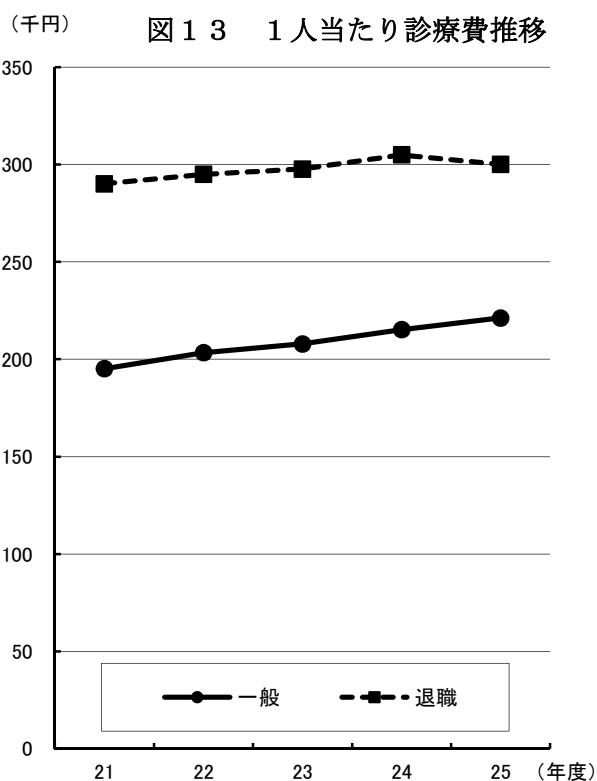
一般・退職別にみると、一般が診療費計13,948円、退職が診療費計14,676円であり、一般よりも退職が高く推移している。

表13 年度別1日当たり診療費

(単位：円)

	年度	1日当たり診療費				対前年度伸び率 (%)			
		入院	入院外	歯科	診療費計	入院	入院外	歯科	診療費計
一般	21	25,515	8,638	6,301	12,562	2.9	3.1	△ 0.8	2.7
	22	26,951	8,724	6,396	12,951	5.6	1.0	1.5	3.1
	23	27,510	8,878	6,428	13,173	2.1	1.8	0.5	1.7
	24	28,435	9,271	6,542	13,750	3.4	4.4	1.8	4.4
	25	28,847	9,484	6,552	13,948	1.5	2.3	0.2	1.4
退職	21	33,153	9,509	6,201	13,111	△ 1.7	9.9	1.4	4.1
	22	35,277	9,705	6,230	13,474	6.4	2.1	0.5	2.8
	23	35,779	9,959	6,276	13,822	1.4	2.6	0.7	2.6
	24	37,700	10,341	6,369	14,312	5.4	3.8	1.5	3.5
	25	41,735	10,256	6,438	14,676	10.7	△ 0.8	1.1	2.5
計	21	25,706	8,672	6,297	12,581	2.5	3.4	△ 0.7	2.7
	22	27,185	8,768	6,388	12,973	5.8	1.1	1.5	3.1
	23	27,800	8,937	6,420	13,206	2.3	1.9	0.5	1.8
	24	28,765	9,332	6,531	13,779	3.5	4.4	1.7	4.3
	25	29,245	9,524	6,545	13,983	1.7	2.1	0.2	1.5

④ 1人当たり診療費



平成25年度の1人当たり診療費は、224,100円と前年度比2.5%増加した。

診療別では入院が前年度比2.1%増で117,170円、入院外が2.9%増で90,328円、歯科が2.6%増で16,602円となった。

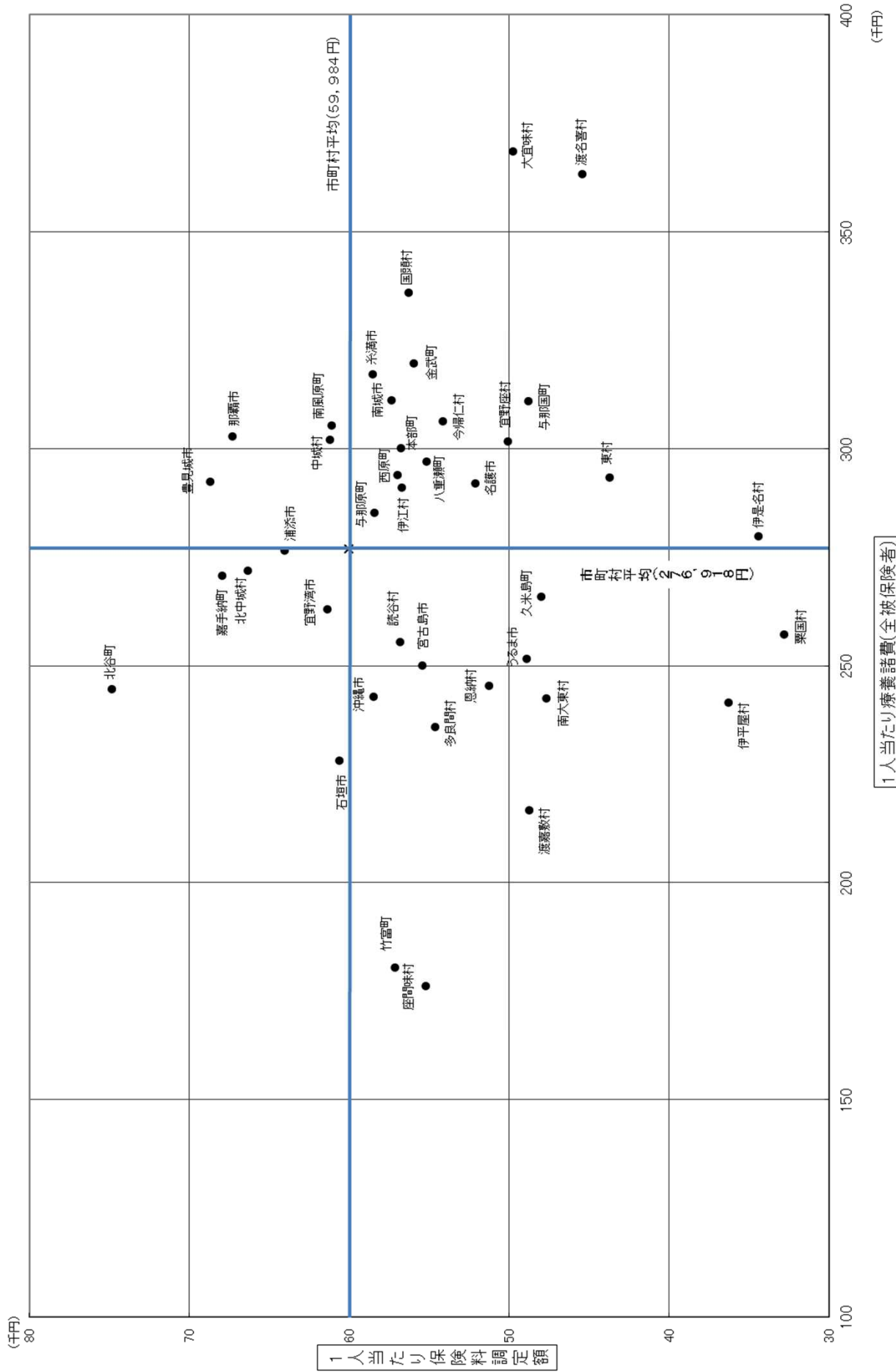
一般・退職別にみると、一般が診療費計221,173円、退職が診療費計300,028円となっている。

表14 年度別1人当たり診療費

(単位：円)

	年度	1人当たり診療費				対前年度伸び率 (%)			
		入院	入院外	歯科	診療費計	入院	入院外	歯科	診療費計
一般	21	100,538	79,715	14,928	195,181	3.7	3.7	0.4	3.4
	22	106,453	81,577	15,381	203,411	5.9	2.3	3.0	4.2
	23	108,926	83,305	15,693	207,924	2.3	2.1	2.0	2.2
	24	113,833	85,566	15,843	215,241	4.5	2.7	1.0	3.5
	25	116,323	88,557	16,293	221,173	2.2	3.5	2.8	2.8
退職	21	129,187	137,545	23,319	290,050	△ 13.1	△ 6.0	△ 6.4	△ 9.4
	22	131,607	140,157	23,147	294,911	1.9	1.9	△ 0.7	1.7
	23	134,249	140,051	23,342	297,642	2.0	△ 0.1	0.8	0.9
	24	137,519	143,112	24,342	304,973	2.4	2.2	4.3	2.5
	25	139,150	136,261	24,617	300,028	1.2	△ 4.8	1.1	△ 1.6
計	21	101,260	81,174	15,140	197,574	2.8	2.9	△ 0.2	2.6
	22	107,202	83,322	15,612	206,136	5.9	2.6	3.1	4.3
	23	109,862	85,401	15,976	211,238	2.5	2.5	2.3	2.5
	24	114,755	87,807	16,174	218,736	4.5	2.8	1.2	3.5
	25	117,170	90,328	16,602	224,100	2.1	2.9	2.6	2.5

参考療養諸費(医療費)と保険料調定額の関係(市町村)



Ⅱ．事業状況報告書 （事業年報/集計表）

様式 1 9 国民健康保険事業状況報告書（事業年報） A 表集計表
（平成 25 年度）

1公 2組 3計	3
都道府県番号	47
都道府県名	沖縄県

○ 一般状況

	本年度末現在	(再掲) 未就学児	(再掲) 前期高齢者	(再掲) 70歳以上一般	(再掲) 70歳以上現役並み所得者
保険者数	42				
世帯数	254,986				
被保険者数					
総数	484,549	31,009	91,784	42,059	3,859
退職被保険者等	16,968	39			
一般被保険者	467,581	30,970	91,784	42,059	3,859

	年度平均	(再掲) 未就学児	(再掲) 前期高齢者	(再掲) 70歳以上一般	(再掲) 70歳以上現役並み所得者
世帯数	257,491				
被保険者数					
総数	492,801	29,471	90,581	42,151	3,800
退職被保険者等	18,292	43			
一般被保険者	474,509	29,428	90,581	42,151	3,800

	本年度末現在	年度平均
介護保険第2号被保険者数	191,413	195,176

	年度平均
標準負担額の減額状況	12,166

被保険者 増減内訳	本年度中増	転入	社保離脱	生保廃止	出生	後期高齢者離脱	その他	計
		25,810	52,675	1,338	4,665	4	4,465	88,957
本年度中減	転出	社保加入	生保開始	死亡	後期高齢者加入	その他	計	
	21,748	57,353	3,468	2,125	9,282	5,705	99,681	

本年度末現在	専任	兼任	計
本事務職員数	314	23	337

その他の保険給付 実施被保険者数	出産育児給付を実施	葬祭給付を実施	傷病手当金	出産手当金	その他の任意給付
42	42	1	0	0	

一部負担割合	法定割合	その他	計	保険料・税 別被保険者数	保険料	保険税
被保険者数	42	0	42	2	40	

備考					
----	--	--	--	--	--

作成者氏名 沖縄県 印

様式 20 国民健康保険事業状況報告書 (事業年報) B表集計表
(平成 25 年度)

1公 2組 3計	3
都道府県番号	47
都道府県名	沖縄県

○ 経理状況

1. 収入状況及び資産・負債等の状況

[1] 収入状況及び支出状況

収 入				支 出			
科 目	取 入 額	(再掲) 介護分	(再掲) 後期高齢者支援金等分	科 目	支 出 額	(再掲) 介護分	(再掲) 後期高齢者支援金等分
	円	円	円		円	円	円
保険者被保険者分	医療給付費分 20,016,863,930			総務費	3,843,853,703		
	後期高齢者支援金分 5,384,506,578		5,384,506,578	医療給付費	93,380,056,288		
	介護納付金分 2,276,479,523	2,276,479,523		療養費	731,740,095		
	一般被保険者分計 27,677,850,031	2,276,479,523	5,384,506,578	小児療養費	94,111,796,383		
保険者被介護者分	医療給付費分 1,219,821,597			高額療養費	14,172,250,485		
	後期高齢者支援金分 336,868,687		336,868,687	高額介護合算療養費	2,150,480		
	介護納付金分 288,267,152	288,267,152		移送費	238,851		
	退職給付金等分計 1,844,957,436	288,267,152	336,868,687	出産育児諸費	1,837,964,147		
	計 29,522,807,467	2,564,746,675	5,721,375,265	葬祭諸費	48,800,000		
国庫支出金	事務費負担金 1,715,835	71,707	0	育児諸費	0		
	療養給付費等負担金 43,265,471,017	3,866,730,930	7,951,895,710	その他	84,000		
	高額医療費共同事業負担金 1,591,143,640			計	110,173,284,346		
	特定健康診査等負担金 231,919,000			退職給付費療養費	4,791,017,749		
	普通調剤交付金 23,308,534,000	2,078,235,000	4,670,050,000	高額療養費	781,215,639		
	特別調剤交付金 6,377,869,000			高額介護合算療養費	28,439		
	出産育児一時金補助金 2,372,000			移送費	0		
	特別対策費補助金 0	0	0	小児計	5,572,261,827		
	計 74,779,024,492	5,945,037,637	12,621,945,710	審査支払手数料	332,098,984		
支 出 金	療養給付費等交付金 7,946,953,209		832,856,852	費 計	116,077,645,157		
	前期高齢者交付金 9,061,791,532			後期高齢者支援金	26,131,574,530		
支 出 金	高次医療費負担金等 1,590,354,640			事務費拠出金	2,116,550		
	高次医療費負担金等 222,765,000			計	26,133,691,080	26,133,691,080	
	第一村道前基金交付金 10,496,566,000	964,904,717		前期高齢者納付金	64,916,575		
	第一村道前基金交付金 973,836,000			事務費拠出金	2,116,550		
	基金交付金 0			計	67,033,125		
	その他 0	0	0	老人保健	医療費拠出金 37,492		
連 合 会 支 出 金	0				事務費拠出金 926,001		
共同事業交付金	高次医療費負担金等 6,370,393,330			計	963,493		
	共同事業交付金 25,285,045,742			介護納付金	12,072,974,157	12,072,974,157	
操 業 費	保険料徴収費等 6,076,815,788	581,015,165		共同事業拠出金	高次医療費負担金等 6,375,746,384		
	保険料徴収費等 1,301,123,352	105,137,414			共同事業拠出金 25,285,047,507		
	職員給与等 3,827,420,480			その他	3,001,470		
	出張費等 1,282,242,512			特定健康診査等事業費	1,078,536,239		
	財政安定化基金 2,808,269,444			保健事業費	370,534,264		
	その他 9,111,686,012			健康管理センター事業費	0		
	直診勘定 0			直診勘定繰出金	0		
その他収入	597,932,603			その他の支出	3,180,200,987	5,660,841	6,824,602
小計(単年度収入)	191,255,027,603	10,160,841,608	19,176,177,827	小計(単年度支出)	194,489,227,566	12,078,634,998	26,140,515,682
				単年度収支差引額	-3,234,199,963	-1,917,793,390	-6,964,337,855
				単年度黒字額	426,356,172		
				単年度赤字額	3,660,556,135		
基金等繰入金	635,433,000			基金等積立金	711,102,700		
繰越金	2,209,818,377			前年度繰上充用金	9,733,813,224		
市町村債(組合債)	0			公債費(組合債費)	10,364,592		
収入合計	194,100,278,980			支出合計	204,944,508,082		
				黒字額	2,088,643,586		
				うち次年度へ繰越金	2,026,570,045		
				うち基金等積立金	62,073,541		
				赤字額	12,932,872,688		
				収支差引額	-10,844,229,102		
				基金等保有額	1,674,212,443		
				市町村債(組合債)残高	0		

(注) 括弧内には保険者数を記入すること。

[2] 資産・負債等の状況 (年度末現在)

科 目	資 産 額	負 債 及 び 純 資 産 額
	円	円
基金等保有額 a	1,674,212,443	繰上充用金(当年度赤字額) e 12,932,872,688
次年度への繰越金 b	2,026,570,045	市町村債(組合債)残高 f 0
貸付金等 c	1,006,946	その他の負債 g 0
その他の資産 d	0	負債合計(e+f+g) 12,932,872,688
資産合計(a+b+c+d)	3,701,789,434	純資産(資産合計-負債合計) -9,231,083,254

備考	
----	--

様式 20 (つづき) 国民健康保険事業状況報告書 (事業年報) B表集計表 (続)

(平成 25 年度)

1公 2組 3計	3
都道府県番号	47
都道府県名	沖縄県

○ 経理状況

2. 保険料 (税) 収納状況 (一般被保険者分)

保険料 (税)		調 定 額	取 納 額	還付未済額 (別掲)	不 納 欠 損 額	未 収 額	居所不明者分調定額
		円	円	円	円	円	円
料	現 年 分	27,921,321,308	26,007,389,490	76,012,577	990,500	1,912,941,318	19,458,121
	滞 納 繰 越 分	10,033,589,654	1,593,170,975	1,860,789	1,089,083,089	7,351,335,590	39,497,040
	計	37,954,910,962	27,600,560,465	77,873,366	1,090,073,589	9,264,276,908	58,955,161

3. 保険給付等支払状況

保 險 給 付 等		支 払 義 務 額	支 払 済 額	徴 収 金 等	戻 入 未 済 額	未 払 額
		円	円	円	円	円
療養給付費	計	93,003,031,780	93,380,056,251	374,145,086	2,875,785	-3,600
	現年度分 (再掲)	93,003,031,780	93,380,056,251	374,145,086	2,875,785	-3,600
療 養 費	計	728,174,013	731,740,095	3,536,256	22,292	-7,534
	現年度分 (再掲)	728,191,666	731,732,561	3,536,256	22,292	17,653
高 額 療 養 費	計	14,151,325,365	14,172,250,485	20,750,247	0	-174,873
	現年度分 (再掲)	14,151,325,365	14,172,250,485	20,750,247	0	-174,873
高 額 介 護 合 算 療 養 費	計	2,148,717	2,150,480	1,763	0	0
	現年度分 (再掲)	2,148,717	2,150,480	1,763	0	0
移 送 費	計	238,851	238,851	0	0	0
	現年度分 (再掲)	238,851	238,851	0	0	0
そ の 他 の 保 險 給 付 費	計	1,883,700,781	1,886,456,287	5,750,652	44,958	3,040,104
	現年度分 (再掲)	1,883,700,781	1,886,456,287	5,750,652	44,958	3,040,104
後 期 高 齢 者 支 援 金		26,131,574,530	26,131,574,530			0
前 期 高 齢 者 納 付 金		64,916,575	64,916,575			0
老 人 保 健 医 療 費 拠 出 金		37,492	37,492			0
介 護 納 付 金		12,072,974,157	12,072,974,157			0

4. 備考

取 納 率	現 年 分		計
	%	%	%
	93.21	15.94	72.83
備考			

様式 2 1 国民健康保険事業状況報告書（事業年報）C表集計表（1）
（平成 25 年度）

1公 2組 3計	3
都道府県番号	47
都道府県名	沖縄県

○ 保険給付状況

1. 医療給付の状況

(1) 全体

	件数	費用額	保険者負担分	一部負担金	他法負担分
	件	円	円	円	円
療養の給付等	5,273,464	128,461,131,347	93,002,398,768	30,635,019,056	4,823,713,523
食事療養・生活療養(再掲)	104,696	3,487,721,712	2,416,145,326	1,018,776,246	52,800,140
療養費等	95		633,012	-633,012	0
食事療養・生活療養					
診療費	4,772	97,624,739	69,758,610	27,287,609	578,520
補装具	3,400	119,749,086	87,200,847	29,913,962	2,634,277
柔道整復師	127,349	683,106,204	484,222,055	188,610,480	10,273,669
アンマ・マッサージ	2,883	72,751,244	53,500,033	17,324,137	1,927,074
ハリ・キョウ	4,153	49,331,059	36,002,498	12,276,913	1,051,648
その他	-332	-3,863,726	-2,492,377	-1,371,349	0
小計	142,225	1,018,698,606	728,191,666	274,041,752	16,465,188
移送費	7	238,851	238,851	0	0
計	5,415,791	129,480,068,804	93,731,462,297	30,908,427,796	4,840,178,711

(2) 前期高齢者分再掲

	件数	費用額	保険者負担分	一部負担金	他法負担分
	件	円	円	円	円
療養の給付等	1,981,185	50,318,081,409	37,753,519,074	10,746,369,446	1,818,192,889
食事療養・生活療養(再掲)	38,347	1,230,508,280	850,220,605	363,397,378	16,890,297
療養費等	27		90,116	-90,116	0
食事療養・生活療養					
療養費	29,772	276,962,047	207,219,530	56,690,925	13,051,592
移送費	1	14,300	14,300	0	0
計	2,010,985	50,595,057,756	37,960,843,020	10,802,970,255	1,831,244,481

(3) 70歳以上一般分再掲

	件数	費用額	保険者負担分	一部負担金	他法負担分
	件	円	円	円	円
療養の給付等	1,045,695	26,483,086,147	21,120,013,680	4,010,119,188	1,352,953,279
食事療養・生活療養(再掲)	20,563	652,160,764	458,155,387	185,719,097	8,286,280
療養費等	8		30,050	-30,050	0
食事療養・生活療養					
療養費	14,047	137,578,806	110,115,367	14,467,738	12,995,701
移送費	1	14,300	14,300	0	0
計	1,059,751	26,620,679,253	21,230,173,397	4,024,556,876	1,365,948,980

(4) 70歳以上現役並み所得者分再掲

	件数	費用額	保険者負担分	一部負担金	他法負担分
	件	円	円	円	円
療養の給付等	93,351	2,016,328,337	1,408,450,370	590,865,817	17,012,150
食事療養・生活療養(再掲)	1,322	32,792,480	20,108,912	11,746,868	936,700
療養費等	0		0	0	0
食事療養・生活療養					
療養費	1,559	13,923,063	9,719,858	4,194,745	8,460
移送費	0	0	0	0	0
計	94,910	2,030,251,400	1,418,170,228	595,060,562	17,020,610

(5) 未就学児分再掲

	件数	費用額	保険者負担分	一部負担金	他法負担分
	件	円	円	円	円
療養の給付等	406,784	5,116,753,945	4,088,014,868	916,110,498	112,628,579
食事療養(再掲)	3,774	32,590,899	20,324,362	7,950,327	4,316,210
療養費等	3		1,550	-1,550	0
食事療養					
療養費	650	8,553,827	6,748,272	1,805,555	0
移送費	2	100,651	100,651	0	0
計	407,439	5,125,408,423	4,094,865,341	917,914,503	112,628,579

備考	
----	--

作成者氏名 沖縄県 印

様式 2 1 - 2 国民健康保険事業状況報告書（事業年報）C表集計表（2）
（平成 25 年度）

1公	2組	3計	3
都	道	府	県
番	号		47
都	道	府	県
名			沖縄県

2. 高額療養費の状況

		合 算 分		単 独 分			他法併用分	合 計	現物給付分 （再掲）	
		多数該当分	そ の 他	多数該当分	長期疾病分	入 院 分				そ の 他
総 数	件 数	13,273	28,938	34,706	29,573	48,113	13,276	31,205	199,084	138,817
	高額療養費（円）	222,372,811	240,432,267	3,174,554,394	2,824,538,236	5,451,518,695	332,103,866	1,906,008,008	14,151,528,277	13,258,499,906
（再掲） 前 期 高 齢 者 分	件 数	7,335	25,005	6,950	10,590	20,636	10,749	20,110	101,375	
	高額療養費（円）	66,738,393	122,244,290	654,518,429	910,462,383	2,528,588,592	239,009,096	580,863,706	5,102,424,889	
（再掲） 70歳以上 一 般 分	件 数	5,355	22,353	366	3,912	12,592	9,050	18,582	72,210	
	高額療養費（円）	23,459,517	76,724,005	5,162,933	255,499,344	1,436,516,255	179,379,542	324,866,172	2,301,607,768	
（再掲） 70歳以上現役 並み所得者分	件 数	431	1,150	292	321	599	547	240	3,580	
	高額療養費（円）	7,023,394	10,795,535	28,982,957	34,468,788	97,280,441	15,024,815	21,229,167	214,825,097	
（再掲） 未就学児分	件 数	92	363	152	0	1,113	75	867	2,662	
	高額療養費（円）	2,036,503	9,849,756	3,916,381	0	47,431,984	1,815,263	175,283,732	240,333,619	
長期高額特定疾病該当者数									2,060 人	

3. 高額介護合算療養費の状況

件 数（件）	89
給付額（円）	2,148,717

4. その他の保険給付の状況

	出産育児給付	葬 祭 給 付	傷病手当金	出産手当金	その他任意給付	計
件 数（件）	4,349	1,867	1	0	0	6,217
給付額（円）	1,837,703,259	48,920,000	84,000	0	0	1,886,707,259

備 考	
-----	--

作成者氏名 沖縄県 印

様式 2 1 - 3 国民健康保険事業状況報告書（事業年報）C表集計表（3）
（平成 25 年度）

1公 2組 3計	3
都道府県番号	47
都道府県名	沖縄県

5. 療養の給付等内訳

(1) 全体

		件数	日数	費用額
		件	日	円
診療費	入院	111,175	1,913,394	55,196,244,162
	入院外	2,814,695	4,430,754	42,021,107,249
	歯科	539,999	1,180,028	7,731,186,438
	小計	3,465,869	7,524,176	104,948,537,849
調剤	1,802,517	(2,187,552枚)	19,621,774,852	
食事療養・生活療養	(104,696)	(5,214,905回)	3,487,721,712	
訪問看護	5,078	36,466	403,096,934	
合計	5,273,464	7,560,642	128,461,131,347	

(2) 前期高齢者分再掲

		件数	日数	費用額
		件	日	円
診療費	入院	39,846	660,650	21,880,222,265
	入院外	1,079,059	1,719,030	16,436,135,763
	歯科	156,512	354,970	2,351,999,340
	小計	1,275,417	2,734,650	40,668,357,368
調剤	704,756	(838,071枚)	8,337,213,111	
食事療養・生活療養	(38,347)	(1,800,798回)	1,230,508,280	
訪問看護	1,012	7,118	82,002,650	
合計	1,981,185	2,741,768	50,318,081,409	

(3) 70歳以上一般分再掲

		件数	日数	費用額
		件	日	円
診療費	入院	21,129	349,959	11,805,727,550
	入院外	571,251	920,281	8,328,607,141
	歯科	76,770	175,635	1,178,702,340
	小計	669,150	1,445,875	21,313,037,031
調剤	376,075	(451,719枚)	4,480,729,752	
食事療養・生活療養	(20,563)	(953,262回)	652,160,764	
訪問看護	470	3,272	37,158,600	
合計	1,045,695	1,449,147	26,483,086,147	

(4) 70歳以上現役並み所得者分再掲

		件数	日数	費用額
		件	日	円
診療費	入院	1,365	18,347	762,851,381
	入院外	50,607	78,058	725,835,866
	歯科	8,283	18,199	111,731,230
	小計	60,255	114,604	1,600,418,477
調剤	33,032	(38,590枚)	376,560,430	
食事療養・生活療養	(1,322)	(48,036回)	32,792,480	
訪問看護	64	617	6,556,950	
合計	93,351	115,221	2,016,328,337	

(5) 未就学児分再掲

		件数	日数	費用額
		件	日	円
診療費	入院	5,535	35,792	2,115,632,110
	入院外	222,051	337,427	1,938,304,024
	歯科	22,544	40,946	214,164,720
	小計	250,130	414,165	4,268,100,854
調剤	156,442	(217,650枚)	792,469,060	
食事療養・生活療養	(3,774)	(50,863回)	32,590,899	
訪問看護	212	1,903	23,593,132	
合計	406,784	416,068	5,116,753,945	

備考	
----	--

作成者氏名 沖縄県 印

様式 2 3 国民健康保険退職者医療事業状況報告書（退職者医療事業年報）E表集計表

退職者医療にかかる一般状況・経理状況

(平成 25 年度)

1公 2組 3計	3
都道府県番号	47
都道府県名	沖縄県

○ 一般状況

		本 月 末 現 在	
			(再掲) 未就学児
世 帯 数	単 独 世 帯	7,612	
	混 合 世 帯	3,597	
退 職 被 保 険 者 等 数	退 職 被 保 険 者	11,858	
	被 扶 養 者	5,110	39
計		16,968	39

		年 度 平 均	
			(再掲) 未就学児
世 帯 数	単 独 世 帯	8,133	
	混 合 世 帯	3,742	
退 職 被 保 険 者 等 数	退 職 被 保 険 者	12,597	
	被 扶 養 者	5,695	43
計		18,292	43

○ 経理状況

1. 収入状況及び支出状況

収 入		支 出	
科 目	収 入 額	科 目	支 出 額
保険料(税) 医療給付費分	1,219,821,597	医 療 給 付 費	4,755,368,076
療養給付費交付金	6,893,840,306	療 養 費	35,649,673
繰越金	81,286,944	小 計	4,791,017,749
その他の収入	8,439,230	高 額 療 養 費	781,215,639
合 計	8,203,388,077	高 額 介 護 合 算 療 養 費	28,439
		移 送 費	0
		計	5,572,261,827
		そ の 他 の 支 出	194,736,466
		前 年 度 繰 上 充 用 金	0
		合 計	5,766,998,293

2. 保険料(税) 収納状況

	調 定 額	取 納 額	還付未済額(別掲)	不 納 欠 損 額	未 収 額	居 所 不 明 者 分 調 定 額
	円	円	円	円	円	円
現 年 分	1,830,983,511	1,806,512,849	1,620,439	0	24,470,662	212,100
滞 納 繰 越 分	164,386,696	36,798,812	25,336	14,023,320	113,564,564	72,067
計	1,995,370,207	1,843,311,661	1,645,775	14,023,320	138,035,226	284,167

3. 医療給付支払状況

	支 払 義 務 額	支 払 済 額	徴 収 金 等	戻 入 未 済 額	未 払 額
	円	円	円	円	円
療養給付費	4,746,891,765	4,755,368,076	8,224,541	251,770	0
現年度分(再掲)	4,746,891,765	4,755,368,076	8,224,541	251,770	0
療 養 費	35,425,771	35,649,673	221,340	0	-2,562
現年度分(再掲)	35,425,771	35,649,673	221,340	0	-2,562
高 額 療 養 費	780,904,588	781,215,639	311,051	0	0
高 額 介 護 合 算 療 養 費	28,439	28,439	0	0	0
移 送 費	0	0	0	0	0

4. 備考

取 納 率		
現 年 分	滞 納 繰 越 分	計
%	%	%
98.67	22.40	92.39
備 考		

作成者氏名 沖縄県 印

様式24 国民健康保険退職者医療事業状況報告書（退職者医療事業年報）F表集計表（1）

退職者医療にかかる医療給付状況
（平成 25 年度）

1公 2組 3計	3
都道府県番号	47
都道府県名	沖縄県

○ 保険給付状況

1. 医療給付の状況

(1) 全体

	件数	費用額	保険者負担分	一部負担金	他法負担分
	件	円	円	円	円
療養の給付等	296,604	6,785,264,026	4,746,801,752	1,895,721,351	142,740,923
食事療養（再掲）	4,462	107,008,569	71,065,098	33,421,201	2,522,270
療養費等					
食事療養	1		2,100	-2,100	0
診療療養費	359	6,692,325	4,317,361	2,374,964	0
補装具	150	4,325,282	3,027,650	1,297,632	0
柔道整復師	6,294	32,999,722	23,098,511	9,897,079	4,132
アンマ・マッサージ	172	5,040,342	3,528,222	1,512,120	0
ハリ・キユウ	174	1,453,815	1,017,652	436,163	0
その他	87	541,346	436,375	104,971	0
小計	7,236	51,052,832	35,425,771	15,622,929	4,132
移送費	0	0	0	0	0
計	303,841	6,836,316,858	4,782,229,623	1,911,342,180	142,745,055

(2) 未就学児分再掲

	件数	費用額	保険者負担分	一部負担金	他法負担分
	件	円	円	円	円
療養の給付等	546	5,476,580	4,373,336	1,096,576	6,668
食事療養（再掲）	6	44,810	27,920	16,890	0
療養費等					
食事療養	0		0	0	0
療養費	0	0	0	0	0
移送費	0	0	0	0	0
計	546	5,476,580	4,373,336	1,096,576	6,668

2. 高額療養費の状況

	件数	合 算 分		単 独 分			他法併用分	合 計	現物給付分 （再掲）
		多数該当分	そ の 他	多数該当分	長期疾病分	入 院 分			
総 数	507	416	1,459	2,037	1,830	307	476	7,032	5,467
高額療養費（円）	14,588,266	14,983,827	173,672,533	206,786,522	285,017,316	12,819,230	72,385,203	780,252,897	698,008,404
（再掲）	4	1	3	0	6	1	0	15	
未就学児分	83,971	75,004	51,981	0	721,862	11,475	0	944,293	
長期高額特定疾病該当者数								115 人	

3. 高額介護合算療養費の状況

件数（件）	2
給付額（円）	28,439

備考	
----	--

作成者氏名 沖縄県 印

様式 24-2 国民健康保険退職者医療事業状況報告書（退職者医療事業年報）F表集計表（2）

退職者医療にかかる医療給付状況
（平成 25 年度）

1公 2組 3計	3
都道府県番号	47
都道府県名	沖縄県

4. 療養の給付等内訳

(1) 全体

診療費		退職被保険者分			被扶養者分		
		件数	日数	費用額	件数	日数	費用額
		件	日	円	件	日	円
診療費	入院	3,136	41,234	1,899,147,926	1,143	19,754	646,183,963
	入院外	118,656	179,338	1,870,362,439	40,583	63,680	622,123,520
	歯科	22,188	49,091	315,428,930	9,535	20,857	134,864,230
	小計	143,980	269,663	4,084,939,295	51,261	104,291	1,403,171,713
調剤	75,503	(87,378枚)	861,978,899	25,642	(30,683枚)	302,707,550	
食事療養	(3,105)	(102,916回)	71,617,569	(1,357)	(51,464回)	35,391,000	
訪問看護	160	1,647	18,892,650	58	596	6,565,350	
合計	219,643	271,310	5,037,428,413	76,961	104,887	1,747,835,613	

(2) 未就学児分再掲

診療費		被扶養者分		
		件数	日数	費用額
		件	日	円
診療費	入院	6	30	1,658,960
	入院外	312	480	2,571,480
	歯科	33	63	307,740
	小計	351	573	4,538,180
調剤	195	(280枚)	893,590	
食事療養	(6)	(69回)	44,810	
訪問看護	0	0	0	
合計	546	573	5,476,580	

備考

作成者氏名 沖縄県 印

様式 19 国民健康保険事業状況報告書（事業年報）A表集計表
（平成 25 年度）

1公 2組 3計	1
都道府県番号	47
都道府県名	沖縄県

○ 一般状況

		本年度末現在	(再掲) 未 就 学 児	(再掲) 前 期 高 齢 者	(再掲) 70歳以上一般	(再掲) 70歳以上現役並み所得者
保 險 者 数		41				
世 帯 数		254,397				
被 保 険 者 数	総 数	483,239	30,977	91,590	42,048	3,791
	退職被保険者等	16,968	39			
	一般被保険者	466,271	30,938	91,590	42,048	3,791

		年 度 平 均	(再掲) 未 就 学 児	(再掲) 前 期 高 齢 者	(再掲) 70歳以上一般	(再掲) 70歳以上現役並み所得者
世 帯 数		256,908				
被 保 険 者 数	総 数	491,499	29,444	90,401	42,140	3,738
	退職被保険者等	18,292	43			
	一般被保険者	473,207	29,401	90,401	42,140	3,738

	本年度末現在	年 度 平 均
介護保険第2号被保険者数	190,841	194,601

	年 度 平 均
標準負担額の減額状況	12,166

被保険者 増減内訳	本年度中増	転 入	社保離脱	生保廃止	出 生	後期高齢者離脱	そ の 他	計
	本年度中減	転 出	社保加入	生保開始	死 亡	後期高齢者加入	そ の 他	計
		25,810	52,619	1,338	4,660	4	4,402	88,833
		21,748	57,289	3,468	2,122	9,272	5,672	99,571

本年度末現在 事務職員数	専 任	兼 任	計
	312	23	335

その他の保険給付 実施保険者数	出産育児給付を実施	葬祭給付を実施	傷病手当金	出産手当金	その他の任意給付
	41	41	0	0	0

一部負担割合 保険者数	法定割合	そ の 他	計	保険料・税 別保険者数	保 險 料	保 險 税
	41	0	41		1	40

備 考	
	作成者氏名 沖縄県 印

様式 20 国民健康保険事業状況報告書（事業年報）B表集計表
(平成 25 年度)

1公 2組 3計	1
都道府県番号	47
都道府県名	沖縄県

○ 経理状況

1. 収入状況及び資産・負債等の状況

[1] 収入状況及び支出状況

取 入				支 出			
科 目	取 入 額	(再掲) 介護分	(再掲) 後期高齢者支援金等分	科 目	支 出 額	(再掲) 介護分	(再掲) 後期高齢者支援金等分
	円	円	円		円	円	円
保険料				総務費	3,802,556,002		
一般被保険者分	医療給付費分 19,809,948,930			療養給付費	93,232,402,817		
	後期高齢者支援金分 5,344,274,178		5,344,274,178	療養費	730,635,282		
	介護給付費分 2,253,848,123	2,253,848,123		小計	93,963,038,099		
	一般被保険者分 27,408,071,231	2,253,848,123	5,344,274,178	高額療養費	14,161,836,215		
料	医療給付費分 1,219,821,597			高額介護合算療養費	2,150,480		
退職者等分	後期高齢者支援金分 336,868,687		336,868,687	移送費	238,851		
	介護給付費分 288,267,152	288,267,152		出産育児諸費	1,835,022,887		
	退職給付金等分 1,844,957,436	288,267,152	336,868,687	葬祭諸費	48,300,000		
	計 29,253,028,667	2,542,115,275	5,681,142,865	育児見諸費	0		
国庫支出金	事務費負担金 0	0	0	その他	0		
	療養給付費等負担金 43,183,002,334	3,856,932,748	7,933,893,790	計	110,010,586,532		
	高額医療費共同事業負担金 1,590,354,640			療養給付費等負担金	4,791,017,749		
	特定健康診査等負担金 231,459,000			高額療養費	781,215,639		
	普通調剤交付金 23,308,534,000	2,078,235,000	4,670,050,000	高額介護合算療養費	28,439		
	特別調剤交付金 6,377,869,000		0	移送費	0		
	出産育児一時金補助金 1,742,000		0	小計	5,572,261,827		
	特別対策補助金 0	0	0	査支払手数料	331,442,122		
	計 74,692,960,974	5,935,167,748	12,603,943,790	計	115,914,290,481		
	療養給付費等交付金 7,946,953,209		832,856,852	後期高齢者支援金	26,065,937,705		
	前期高齢者交付金 9,061,791,532			事務費拠出金	2,110,939		
都道府県支金	高額医療費負担金 1,590,354,640			計	26,068,048,644	26,068,048,644	
	高額療養費負担金 222,765,000			前期高齢者納付金	55,132,792		
	高額療養費共同事業負担金 10,496,566,000	964,904,717		事務費拠出金	2,110,939		
	高額療養費共同事業負担金 973,836,000		0	計	57,243,731		
	その他 0	0	0	老人保健	医療費拠出金 37,492		
	連合会支出金 0				事務費拠出金 923,472		
共同事業交付金	高額療養費負担金 6,364,191,330				計 960,964		
	高額療養費共同事業負担金 25,285,045,742			介護納付金	12,038,600,329	12,038,600,329	
	共同事業交付金 6,076,815,788	581,015,165		高額療養費拠出金	6,361,420,384		
繰入金	一般被保険者分 1,301,123,352	105,137,414		共同事業交付金	25,285,047,507		
	療養費負担金等 0			拠出金	2,996,470		
	職員給与等 3,827,420,480			その他	1,076,560,001		
	出産育児一時金等 1,282,242,512			特定健康診査等事業費	1,076,560,001		
	財政安定化基金等 2,808,269,444			保健事業費	362,889,005		
	その他 9,111,686,012			健康センター事業費	0		
	直診勘定 0			直診勘定繰出金	0		
	その他の収入 597,113,017			その他の支出	3,171,983,629	5,660,841	6,824,602
小計(単年度収入)	190,892,163,699	10,128,340,319	19,117,943,507	小計(単年度支出)	194,142,597,147	12,044,261,170	26,074,873,246
				単年度収支差引額	-3,250,433,448	-1,915,920,851	-6,956,929,739
				単年度黒字額(19)	410,122,687		
				単年度赤字額(22)	3,660,556,135		

基金等繰入金	635,433,000			基金等積立金	708,970,700		
繰越金	2,085,498,844			前年度繰上充用金	9,733,813,224		
市町村債(組合債)	0			公債費(組合債費)	10,364,592		
収入合計	193,613,095,543			支出合計	204,595,745,663		
				黒字額(26)	1,950,222,568		
				うち次年度への繰越金	1,888,149,027		
				うち基金等積立金	62,073,541		
				赤字額(15)	12,032,872,688		
				収支差引額	-10,982,650,120		
				基金等保有額	1,432,848,323		
				市町村債(組合債)残高	0		

(注) 括弧内には保険者数を記入すること。

[2] 資産・負債等の状況(年度末現在)

科 目	金 額	負 債 及 び 純 資 産	金 額
基金等保有額 a	1,432,848,323	繰上充用金(当年度赤字額) e	12,932,872,688
次年度への繰越金 b	1,888,149,027	市町村債(組合債)残高 f	0
貸付金等 c	1,006,946	その他の負債 g	0
その他の資産 d	0	負債合計(e+f+g)	12,932,872,688
資産合計(a+b+c+d)	3,322,004,296	純資産(資産合計-負債合計)	-9,610,868,392

備考	
----	--

様式 20 (つづき) 国民健康保険事業状況報告書 (事業年報) B表集計表 (続)

(平成 25 年度)

1公	2組	3計	1
都道府県番号			47
都道府県名			沖縄県

○ 経理状況

2. 保険料 (税) 収納状況 (一般被保険者分)

保 險 (税)	調 定 額	収 納 額		還付未済額 (別掲)	不 納 欠 損 額	未 収 額	居 所 不 明 者 分 調 定 額
		円	円	円	円	円	円
現 年 分	27,650,852,208	25,737,760,390	76,012,577	990,500	1,912,101,318	19,458,121	
滞 納 繰 越 分	10,032,823,154	1,593,021,275	1,860,789	1,089,083,089	7,350,718,790	39,497,040	
計	37,683,675,362	27,330,781,665	77,873,366	1,090,073,589	9,262,820,108	58,955,161	

3. 保険給付等支払状況

一 般 被 保 險 者 分 費	支 払 義 務 額	支 払 済 額	徴 収 金 等	戻 入 未 済 額	未 払 額	
						円
療 養 給 付 費	計	92,855,378,309	93,232,402,780	374,145,086	2,875,785	-3,600
	現年度分 (再掲)	92,855,378,309	93,232,402,780	374,145,086	2,875,785	-3,600
療 養 費	計	727,069,200	730,635,282	3,536,256	22,292	-7,534
	現年度分 (再掲)	727,069,200	730,635,282	3,536,256	22,292	-7,534
高 額 療 養 費	14,140,911,095	14,161,836,215	20,750,247	0	-174,873	
高 額 介 護 合 算 療 養 費	2,148,717	2,150,480	1,763	0	0	
移 送 費	238,851	238,851	0	0	0	
そ の 他 の 保 險 給 付 費	1,880,176,781	1,882,932,287	5,750,652	44,958	3,040,104	
後 期 高 齢 者 支 援 金	26,065,937,705	26,065,937,705			0	
前 期 高 齢 者 納 付 金	55,132,792	55,132,792			0	
老 人 保 健 医 療 費 拠 出 金	37,492	37,492			0	
介 護 納 付 金	12,038,600,329	12,038,600,329			0	

4. 備考

備 考	取 納 率		
	現 年 分	滞 納 繰 越 分	計
	%	%	%
	93.15	15.94	72.64

様式 2 1 国民健康保険事業状況報告書（事業年報）C表集計表（1）
（平成 25 年度）

1公 2組 3計	1
都道府県番号	47
都道府県名	沖縄県

○ 保険給付状況

1. 医療給付の状況

(1) 全体

療養の給付等	件数	費用額		一部負担金	他法負担分
		円	円		
療養の給付等	5,262,086	128,251,102,219	92,854,745,297	30,575,133,585	4,821,223,337
食事療養・生活療養(再掲)	104,573	3,485,279,124	2,414,627,038	1,017,877,166	52,774,920
療養費等	95		633,012	-633,012	0
診療費	4,768	97,596,369	69,737,838	27,280,011	578,520
補装具	3,391	119,381,584	86,926,049	29,821,258	2,634,277
柔道整復師	127,112	681,985,236	483,437,424	188,274,143	10,273,669
アンマ・マッサージ	2,883	72,751,244	53,500,033	17,324,137	1,927,074
ハリ・キョウ	4,145	49,295,899	35,977,886	12,266,365	1,051,648
その他	-332	-3,863,726	-2,492,377	-1,371,349	0
小計	141,967	1,017,146,606	727,086,853	273,594,565	16,465,188
移送費	7	238,851	238,851	0	0
計	5,404,155	129,268,487,676	93,582,704,013	30,848,095,138	4,837,688,525

(2) 前期高齢者分再掲

療養の給付等	件数	費用額		一部負担金	他法負担分
		円	円		
療養の給付等	1,978,849	50,252,992,139	37,707,451,798	10,727,849,571	1,817,690,770
食事療養・生活療養(再掲)	38,304	1,229,794,070	849,782,515	363,130,878	16,880,677
療養費等	27		90,116	-90,116	0
療養費	29,718	276,423,439	206,824,960	56,546,887	13,051,592
移送費	1	14,300	14,300	0	0
計	2,008,595	50,529,429,878	37,914,381,174	10,784,306,342	1,830,742,362

(3) 70歳以上一般分再掲

療養の給付等	件数	費用額		一部負担金	他法負担分
		円	円		
療養の給付等	1,045,447	26,477,347,025	21,115,435,694	4,009,239,459	1,352,671,872
食事療養・生活療養(再掲)	20,559	652,088,222	458,110,665	185,691,277	8,286,280
療養費等	8		30,050	-30,050	0
療養費	14,045	137,491,050	110,036,388	14,458,961	12,995,701
移送費	1	14,300	14,300	0	0
計	1,059,501	26,614,852,375	21,225,516,432	4,023,668,370	1,365,667,573

(4) 70歳以上現役並み所得者分再掲

療養の給付等	件数	費用額		一部負担金	他法負担分
		円	円		
療養の給付等	92,473	1,995,671,563	1,393,997,116	584,666,515	17,007,932
食事療養・生活療養(再掲)	1,309	32,703,126	20,052,838	11,713,588	936,700
療養費等	0		0	0	0
療養費	1,537	13,705,610	9,567,643	4,129,507	8,460
移送費	0	0	0	0	0
計	94,010	2,009,377,173	1,403,564,759	588,796,022	17,016,392

(5) 未就学児分再掲

療養の給付等	件数	費用額		一部負担金	他法負担分
		円	円		
療養の給付等	406,383	5,114,174,335	4,085,951,180	915,594,576	112,628,579
食事療養(再掲)	3,774	32,590,899	20,324,362	7,950,327	4,316,210
療養費等	3		1,550	-1,550	0
療養費	648	8,544,697	6,740,968	1,803,729	0
移送費	2	100,651	100,651	0	0
計	407,036	5,122,819,683	4,092,794,349	917,396,755	112,628,579

備考	
----	--

作成者氏名 沖縄県 印

様式 2 1 - 2 国民健康保険事業状況報告書（事業年報）C表集計表（2）
（平成 25 年度）

1公 2組 3計	1
都道府県番号	47
都道府県名	沖縄県

2. 高額療養費の状況

		合 算 分		単 独 分			他法併用分	合 計	現物給付分 (再掲)	
		多数該当分	そ の 他	多数該当分	長期疾病分	入 院 分				そ の 他
総 数	件 数	13,273	28,938	34,682	29,551	48,079	13,265	31,205	198,993	138,729
	高額療養費(円)	222,372,811	248,432,267	3,171,362,304	2,824,465,313	5,444,480,113	331,993,191	1,906,008,008	14,141,114,007	13,248,509,896
(再掲) 前期高齢者分	件 数	7,335	25,005	6,933	10,581	20,622	10,738	20,110	101,324	
	高額療養費(円)	66,738,393	122,244,290	652,188,547	911,006,989	2,524,584,025	238,898,421	580,863,706	5,086,524,371	
(再掲) 70歳以上一般分	件 数	5,355	22,353	361	3,912	12,590	9,044	18,582	72,197	
	高額療養費(円)	23,459,517	76,724,005	5,015,515	255,499,344	1,436,450,173	179,334,568	324,866,172	2,301,349,294	
(再掲) 70歳以上現役並み所得者分	件 数	431	1,150	292	321	593	542	240	3,569	
	高額療養費(円)	7,023,394	10,795,535	28,982,957	34,488,788	95,544,035	14,959,114	21,229,167	213,022,990	
(再掲) 未就学児分	件 数	92	363	152	0	1,113	75	867	2,662	
	高額療養費(円)	2,036,503	9,849,756	3,916,381	0	47,431,984	1,815,263	175,283,732	240,333,619	
長期高額特定疾病該当者数								2,059 人		

3. 高額介護合算療養費の状況

件 数 (件)	89
給付額 (円)	2,148,717

4. その他の保険給付の状況

	出産育児給付	葬 祭 給 付	傷病手当金	出産手当金	その他任意給付	計
件 数 (件)	4,342	1,864	0	0	0	6,206
給付額 (円)	1,834,763,259	48,420,000	0	0	0	1,883,183,259

備 考	
-----	--

作成者氏名 沖縄県 印

様式 2 1 - 3 国民健康保険事業状況報告書（事業年報）C表集計表（3）
（平成 25 年度）

1公 2組 3計	1
都道府県番号	47
都道府県名	沖縄県

5. 療養の給付等内訳

(1) 全体

診療療養費		件数	日数	費用額
		件	日	円
費	入院	111,037	1,911,917	55,123,402,362
	入院外	2,809,065	4,423,122	41,956,446,379
	歯科	537,929	1,176,151	7,706,635,038
	小計	3,458,031	7,511,190	104,786,483,779
調剤	1,798,990	(2,183,321枚)	19,577,453,332	
食事療養・生活療養	(104,573)	(5,211,350回)	3,485,279,124	
訪問看護	5,065	36,334	401,885,984	
合計	5,262,086	7,547,524	128,251,102,219	

(2) 前期高齢者分再掲

診療療養費		件数	日数	費用額
		件	日	円
費	入院	39,801	660,199	21,846,165,625
	入院外	1,077,893	1,717,425	16,421,819,443
	歯科	156,099	354,198	2,347,079,020
	小計	1,273,793	2,731,822	40,615,064,088
調剤	704,044	(837,223枚)	8,326,131,331	
食事療養・生活療養	(38,304)	(1,799,736回)	1,229,794,070	
訪問看護	1,012	7,118	82,002,650	
合計	1,978,849	2,738,940	50,252,992,139	

(3) 70歳以上一般分再掲

診療療養費		件数	日数	費用額
		件	日	円
費	入院	21,125	349,920	11,804,170,780
	入院外	571,108	920,033	8,326,300,251
	歯科	76,749	175,592	1,178,400,030
	小計	668,982	1,445,545	21,308,871,061
調剤	375,995	(451,617枚)	4,479,229,142	
食事療養・生活療養	(20,559)	(953,155回)	652,088,222	
訪問看護	470	3,272	37,158,600	
合計	1,045,447	1,448,817	26,477,347,025	

(4) 70歳以上現役並み所得者分再掲

診療療養費		件数	日数	費用額
		件	日	円
費	入院	1,352	18,283	754,522,101
	入院外	50,171	77,498	720,162,026
	歯科	8,119	17,898	109,867,390
	小計	59,642	113,679	1,584,551,517
調剤	32,767	(38,276枚)	371,859,970	
食事療養・生活療養	(1,309)	(47,908回)	32,703,126	
訪問看護	64	617	6,556,950	
合計	92,473	114,296	1,995,671,563	

(5) 未就学児分再掲

診療療養費		件数	日数	費用額
		件	日	円
費	入院	5,533	35,787	2,115,481,160
	入院外	221,840	337,118	1,936,829,264
	歯科	22,515	40,904	213,897,760
	小計	249,888	413,809	4,266,208,184
調剤	156,283	(217,436枚)	791,782,120	
食事療養	(3,774)	(50,863回)	32,590,899	
訪問看護	212	1,903	23,593,132	
合計	406,383	415,712	5,114,174,335	

備考			
	作成者氏名	沖縄県	印

Ⅲ. 統計表

第1表 保 険 者 別

区分 保険者名	事業開始 年月日	世帯数		被 保 険 者 数					
				総 数		一般被保険者		前期高齢者 (一般再掲)	
		年度末	年間平均	年度末	年間平均	年度末	年間平均	年度末	年間平均
平成21年度県計		254,407	255,726	512,426	518,220	498,958	505,149	91,313	92,311
平成22年度県計		256,266	256,751	509,240	513,806	492,539	498,502	87,500	90,094
平成23年度県計		258,316	259,361	506,100	511,356	486,885	492,468	85,496	86,252
平成24年度県計		256,764	259,114	495,280	503,892	476,904	484,265	88,923	86,806
平成25年度県計		254,986	257,491	484,549	492,801	467,581	474,509	91,784	90,581
1 那 覇 市	47.10.1	54,812	55,533	97,562	99,541	94,055	95,725	20,282	20,111
3 う る ま 市	17.4.1	23,645	23,765	47,864	48,531	46,548	47,082	8,126	8,033
4 沖 縄 市	49.4.1	25,584	25,788	50,484	51,321	48,940	49,641	8,085	7,979
5 宜 野 湾 市	48.1.1	16,406	16,560	31,272	31,688	30,215	30,595	5,582	5,539
6 宮 古 島 市	17.10.1	10,923	11,051	19,813	20,107	18,920	19,129	4,006	3,921
7 石 垣 市	48.1.1	9,794	9,895	18,323	18,702	17,675	18,043	2,980	2,892
8 浦 添 市	47.10.1	18,041	18,401	34,064	35,014	33,175	34,082	6,472	6,371
9 名 護 市	47.10.1	10,779	10,929	19,844	20,357	18,988	19,414	4,068	3,969
10 糸 満 市	48.1.1	9,801	9,854	18,963	19,248	18,136	18,334	3,421	3,391
11 国 頭 村	48.1.1	1,098	1,113	1,805	1,845	1,726	1,751	438	420
12 大 宜 味 村	48.1.1	802	807	1,210	1,245	1,128	1,152	309	299
13 東 村	48.1.1	487	494	807	829	761	781	149	151
14 今 帰 仁 村	47.10.1	2,066	2,081	3,894	3,958	3,759	3,818	793	774
15 本 部 町	47.10.1	2,782	2,783	5,041	5,054	4,810	4,809	1,030	989
16 恩 納 村	48.1.1	2,278	2,256	4,196	4,221	3,996	4,005	725	721
17 宜 野 座 村	48.4.1	1,106	1,104	2,198	2,203	2,138	2,133	437	439
18 金 武 町	47.10.1	2,507	2,545	4,573	4,682	4,426	4,507	985	992
19 伊 江 村	48.1.1	1,179	1,199	2,234	2,316	2,195	2,273	431	437
23 読 谷 村	47.10.1	7,331	7,362	15,137	15,360	14,799	15,014	2,671	2,652
24 嘉 手 納 町	48.1.1	2,647	2,650	5,328	5,422	5,204	5,298	950	940
25 北 谷 町	48.1.1	5,253	5,208	10,344	10,333	10,080	10,059	1,744	1,737
26 北 中 城 村	47.10.1	2,999	2,991	5,931	5,946	5,700	5,700	1,170	1,161
27 中 城 村	48.1.1	2,918	2,927	5,715	5,788	5,567	5,614	1,042	1,018
28 西 原 町	48.1.1	5,552	5,661	10,973	11,209	10,405	10,638	2,325	2,265
29 豊 見 城 市	47.11.1	8,540	8,632	16,908	17,204	16,293	16,490	3,490	3,456
30 八 重 瀬 町	18.1.1	4,590	4,606	9,226	9,302	8,781	8,809	1,746	1,717
35 与 那 原 町	47.10.1	2,921	2,933	5,726	5,765	5,476	5,481	1,146	1,126
37 南 風 原 町	47.10.1	5,314	5,343	10,838	10,948	10,365	10,450	2,127	2,084
38 久 米 島 町	48.4.1	1,807	1,828	3,209	3,264	3,127	3,174	618	609
40 渡 嘉 敷 村	48.1.1	160	166	242	257	230	243	37	36
41 座 間 味 村	48.1.1	272	275	521	509	520	508	56	57
42 粟 国 村	48.4.1	149	158	247	255	235	242	54	56
43 渡 名 喜 村	48.1.1	106	109	146	153	135	140	49	50
44 南 大 東 村	48.4.1	316	318	556	574	511	526	99	107
45 北 大 東 村	48.4.1	89	90	145	146	133	135	36	39
46 伊 平 屋 村	48.4.1	290	295	488	502	475	488	99	100
47 伊 是 名 村	48.4.1	330	331	547	562	528	544	119	120
52 多 良 間 村	48.1.1	296	315	520	553	511	541	123	131
53 竹 富 町	48.1.1	1,109	1,177	1,959	1,974	1,898	1,930	276	263
54 与 那 国 町	48.4.1	353	361	619	645	589	623	100	95
55 南 城 市	18.1.1	6,965	7,014	13,767	13,966	13,118	13,286	3,194	3,154
市 町 村 計		254,397	256,908	483,239	491,499	466,271	473,207	91,590	90,401
301 医 師 国 保	49.10.1	589	583	1,310	1,302	1,310	1,302	194	180
合 計		254,986	257,491	484,549	492,801	467,581	474,509	91,784	90,581

一 般 状 況

(単位：人、円)

被 保 険 者 数		介護保険第2号 被保険者数		事 務 職 員 数	その他の保険給付費		備 考
退職被保険者等		年度末	年間平均		出産育児一時金	葬 祭 費	
年度末	年間平均						
13,468	13,071	191,523	192,279	365			一部負担割合 ・未就学児 2割 ・70歳以上 一般 2割 ※一部負担割合の 1割凍結措置に より1割 現役並み所得者 3割 ・上記以外 3割
16,701	15,304	198,063	196,199	357			
19,215	18,888	200,987	202,058	352			
18,376	19,627	196,030	200,720	337			
16,968	18,292	191,413	195,176	337			
3,507	3,816	38,634	39,500	51	390,000	25,000	
1,316	1,449	18,547	18,786	29	390,000	30,000	
1,544	1,680	19,105	19,435	24	390,000	50,000	
1,057	1,093	11,880	12,019	16	390,000	20,000	
893	978	8,496	8,706	25	390,000	20,000	
648	659	7,404	7,606	10	390,000	30,000	
889	932	12,912	13,315	21	390,000	30,000	
856	943	7,903	8,189	13	390,000	20,000	
827	914	7,528	7,671	13	390,000	20,000	
79	94	858	893	4	390,000	20,000	
82	93	600	618	1	390,000	20,000	
46	48	408	413	2	390,000	20,000	
135	140	1,744	1,793	4	390,000	20,000	
231	245	2,264	2,299	6	390,000	20,000	
200	216	1,795	1,798	3	390,000	20,000	
60	70	851	848	3	390,000	20,000	※出産育児一時金 産科医療補償制度加入の 医療機関等での出産につ いては3万円加算。 (平成25年度時点)
147	175	1,731	1,784	5	390,000	20,000	
39	43	1,109	1,132	2	390,000	10,000	
338	346	5,873	5,967	9	390,000	20,000	
124	124	2,095	2,123	6	390,000	30,000	
264	274	3,777	3,780	5	390,000	40,000	
231	246	2,327	2,356	5	390,000	20,000	
148	174	2,423	2,444	4	390,000	20,000	
568	571	4,167	4,256	12	390,000	20,000	
615	714	6,460	6,632	17	390,000	20,000	
445	493	3,747	3,797	6	390,000	20,000	
250	284	2,153	2,173	6	390,000	20,000	
473	498	4,172	4,220	10	390,000	20,000	
82	90	1,553	1,573	3	390,000	15,000	
12	14	113	117	1	390,000	10,000	
1	1	219	215	1	390,000	10,000	
12	13	109	115	1	390,000	10,000	
11	13	76	78	1	390,000	10,000	
45	48	247	252	1	390,000	20,000	
12	11	73	72	1	390,000	15,000	※医師国保
13	14	230	239	1	390,000	20,000	(1)葬祭費
19	18	251	252	1	390,000	20,000	本人 300,000
9	12	229	241	1	390,000	20,000	従業員・家族 100,000
61	44	837	853	2	390,000	20,000	(2)傷病手当金
30	22	291	298	1	390,000	20,000	本人 6,000
649	680	5,650	5,743	8	390,000	30,000	従業員・家族 2,000
16,968	18,292	190,841	194,601	335	-	-	
0	0	572	575	2	390,000	300,000	
16,968	18,292	191,413	195,176	337	-	-	

第2表 保険者別

区分 保険者名	収 入							
	療養給付費 交付金	前期高齢者 交付金	都道府県支出金			共同事業 交付金	繰 入 金	
			高額医療費共 同事業負担金	特定健康診査 等負担金	都道府県調整 交付金		保険基盤安定	基準超 過費用
平成21年度累計	4,121,200,137	10,700,792,240	1,101,365,907	157,807,000	7,980,000,000	27,288,920,341	7,338,093,786	0
平成22年度累計	4,713,488,789	11,984,115,234	1,269,242,423	180,934,000	8,450,000,000	28,843,698,931	7,440,682,574	0
平成23年度累計	6,503,860,246	12,150,105,908	1,326,575,952	193,033,000	8,204,694,000	29,283,592,643	7,473,438,548	0
平成24年度累計	8,252,763,379	11,073,061,621	1,582,310,031	218,866,000	11,106,720,000	30,993,804,371	7,401,846,293	0
平成25年度累計	7,946,953,209	9,061,791,532	1,590,354,640	222,765,000	11,470,402,000	31,655,439,072	7,377,939,140	0
1 那 覇 市	1,812,092,000	2,925,530,776	349,789,606	50,339,000	2,324,162,000	7,029,685,896	1,757,158,425	0
3 う る ま 市	554,602,830	352,876,646	141,545,222	18,906,000	1,062,395,000	3,054,616,139	648,669,212	0
4 沖 縄 市	686,589,285	95,762,120	142,686,142	17,489,000	1,098,516,000	2,862,338,868	768,063,521	0
5 宜 野 湾 市	545,399,089	411,080,029	124,044,800	10,807,000	739,804,000	1,963,917,824	452,237,373	0
6 宮 古 島 市	379,596,161	480,819,364	53,944,670	10,297,000	404,048,000	950,917,256	322,528,546	0
7 石 垣 市	299,380,684	23,099,066	49,035,564	8,888,000	437,586,000	853,951,442	305,830,030	0
8 浦 添 市	411,907,000	558,682,582	128,979,511	13,502,000	860,061,000	2,233,491,828	528,023,970	0
9 名 護 市	375,909,186	458,817,548	64,223,132	9,976,000	473,566,000	1,370,174,883	279,857,827	0
10 糸 満 市	393,052,576	239,658,577	64,943,245	8,707,000	504,209,000	1,552,800,984	305,050,115	0
11 国 頭 村	23,742,741	69,267,286	7,941,276	1,111,000	52,471,000	150,645,944	26,031,155	0
12 大 宜 味 村	35,572,887	46,133,492	5,005,959	1,181,000	37,857,000	117,662,593	21,224,156	0
13 東 村	17,431,809	6,409,443	3,438,982	496,000	25,522,000	72,031,891	13,827,263	0
14 今 帰 仁 村	66,995,000	97,487,197	11,755,265	2,424,000	109,455,000	291,846,776	63,393,014	0
15 本 部 町	115,285,279	156,392,678	19,153,118	2,999,000	131,558,000	341,053,297	90,412,430	0
16 恩 納 村	58,898,000	15,481,577	13,585,604	2,341,000	107,963,000	259,091,443	50,891,623	0
17 宜 野 座 村	13,619,152	67,774,215	6,271,563	2,022,000	57,408,000	166,349,572	25,075,902	0
18 金 武 町	71,029,000	144,163,903	13,536,144	2,459,000	117,799,000	396,432,966	47,734,726	0
19 伊 江 村	11,549,981	41,620,310	8,618,131	1,307,000	67,967,000	173,548,877	35,783,528	0
23 読 谷 村	144,328,740	124,396,596	39,513,792	7,304,000	342,915,000	939,703,885	194,873,438	0
24 嘉 手 納 町	54,999,318	91,485,437	18,612,715	1,985,000	130,940,000	344,157,921	80,739,326	0
25 北 谷 町	123,576,088	113,886,570	30,898,841	3,680,000	213,246,000	569,472,123	163,538,259	0
26 北 中 城 村	101,120,113	221,188,939	18,345,854	2,913,000	124,769,000	363,856,369	80,363,000	0
27 中 城 村	91,884,713	84,593,649	15,006,427	2,379,000	154,407,000	436,789,802	68,244,948	0
28 西 原 町	264,607,706	373,307,681	43,409,366	4,675,000	254,719,000	715,977,179	152,028,000	0
29 豊 見 城 市	318,567,449	466,587,450	55,878,860	6,158,000	408,907,000	1,101,707,482	234,932,022	0
30 八 重 瀬 町	160,796,000	221,885,273	24,696,458	3,905,000	226,400,000	641,994,846	127,725,082	0
35 与 那 原 町	156,285,611	160,002,255	21,621,030	2,457,000	139,847,000	366,082,878	73,164,785	0
37 南 風 原 町	195,157,000	227,446,626	34,983,667	6,470,000	287,223,000	802,075,631	140,842,490	0
38 久 米 島 町	28,476,000	46,747,213	12,427,667	2,374,000	79,768,000	216,953,479	44,550,807	0
40 渡 嘉 敷 村	3,077,000	0	561,872	123,000	10,225,000	10,539,868	3,459,324	0
41 座 間 味 村	202,000	0	711,842	256,000	15,234,000	21,310,689	6,416,409	0
42 粟 国 村	1,788,151	4,053,534	922,087	167,000	8,642,000	16,316,379	2,416,000	0
43 渡 名 喜 村	4,526,274	14,031,071	727,587	111,000	5,685,000	15,027,657	1,980,971	0
44 南 大 東 村	8,629,000	10,766,120	1,682,277	513,000	15,627,000	33,456,217	9,802,398	0
45 北 大 東 村	1,759,810	1,307,239	391,386	291,000	11,040,000	4,243,758	1,158,000	0
46 伊 平 屋 村	7,659,000	12,804,408	2,632,355	608,000	15,884,000	33,262,276	5,410,944	0
47 伊 是 名 村	8,599,000	19,898,756	2,617,405	591,000	13,924,000	48,865,627	8,248,218	0
52 多 良 間 村	1,590,000	38,346,524	1,221,869	467,000	14,729,000	22,526,079	12,181,513	0
53 竹 富 町	18,228,687	0	3,647,001	1,391,000	40,352,000	79,060,767	32,930,390	0
54 与 那 国 町	25,854,889	0	2,665,593	444,000	19,475,000	57,003,384	10,721,000	0
55 南 城 市	352,588,000	637,999,382	48,680,755	8,252,000	324,097,000	968,294,297	180,419,000	0
市 町 村 計	7,946,953,209	9,061,791,532	1,590,354,640	222,765,000	11,470,402,000	31,649,237,072	7,377,939,140	0
301 医 師 国 保	0	0	0	0	0	6,202,000	0	0
県 計	7,946,953,209	9,061,791,532	1,590,354,640	222,765,000	11,470,402,000	31,655,439,072	7,377,939,140	0

経理状況(1)収入

(単位:円)

収 入						繰越金	その他の収入	合 計
職員給与と費等	出産育児一時金等	繰入金 財政安定化支 援事業	その他	基金等	直診 勘定			
3,978,616,020	1,273,983,387	2,749,821,387	7,552,082,510	265,936,719	0	504,044,473	683,704,725	173,506,685,906
3,964,806,036	1,314,134,007	3,232,714,725	6,576,678,679	112,473,430	0	1,162,771,387	874,361,955	180,629,362,425
3,978,009,221	1,293,804,006	3,408,232,611	5,447,784,131	546,753,459	0	2,349,122,062	480,263,137	184,571,256,158
3,865,433,946	1,289,145,177	3,007,957,478	7,737,347,615	919,142,000	0	2,633,760,195	570,422,260	191,856,913,101
3,827,420,480	1,282,242,512	2,808,269,444	9,111,686,012	635,433,000	0	2,209,818,377	597,932,603	194,100,278,980
570,679,649	224,204,802	492,328,000	1,548,946,677	0	0	0	145,340,458	41,034,391,605
292,043,000	131,600,000	207,734,000	1,000,000,000	0	0	0	53,932,303	17,714,948,279
281,844,000	156,240,000	218,635,000	1,122,244,000	309,119,000	0	728,404,401	51,969,309	19,339,232,187
176,449,000	91,840,000	121,032,000	837,891,000	0	0	0	50,494,692	11,983,340,692
223,760,161	44,950,698	102,224,723	391,309,408	0	0	1,736,955	18,780,732	7,264,032,451
156,388,000	54,953,000	85,202,542	301,816,000	0	0	0	19,946,619	6,456,913,846
337,602,898	81,488,977	139,631,179	727,653,976	122,741,000	0	189,934,166	46,248,141	13,909,492,807
186,219,000	56,000,000	156,035,000	239,513,420	0	0	0	23,044,888	7,979,437,575
133,272,000	55,320,000	104,580,000	152,160,885	0	0	0	19,735,210	8,093,071,057
0	3,732,000	34,603,000	76,368,845	0	0	79,549,989	711,276	954,499,509
3,684,000	1,578,000	10,021,000	71,205,000	0	0	64,978,039	525,536	705,300,504
9,951,000	410,000	31,837,000	8,373,000	0	0	24,292,990	412,428	410,422,761
49,041,000	7,560,000	23,124,000	54,000,000	0	0	0	1,831,174	1,685,226,074
45,172,000	9,740,000	67,337,000	100,000,000	0	0	101,669,917	5,494,734	2,289,117,195
41,907,000	9,800,000	30,000,000	111,250,000	38,432,000	0	55,497,244	2,013,458	1,643,079,437
35,923,000	7,000,000	18,000,000	50,000,000	0	0	102,436,838	1,616,346	1,014,211,070
65,706,000	16,800,000	58,395,000	181,053,000	0	0	24,079,068	6,841,284	2,142,205,732
11,112,955	2,240,000	42,160,000	60,000,000	10,000,000	0	54,856,018	693,936	1,038,610,900
116,734,000	46,480,000	107,819,000	300,000,000	87,175,000	0	96,144,351	15,238,299	5,707,655,333
70,493,000	14,000,000	19,359,000	279,478,000	0	0	106,100,641	5,072,146	2,308,445,257
73,979,000	33,600,000	39,579,000	312,720,000	67,966,000	0	135,930,750	18,864,029	3,982,078,033
63,358,000	19,133,000	78,038,000	40,000,000	0	0	0	4,146,233	2,244,166,269
58,384,000	12,000,000	48,076,000	94,820,000	0	0	80,490,152	7,864,344	2,447,926,029
173,402,000	30,240,000	53,558,000	0	0	0	0	5,112,519	4,276,966,793
168,411,000	49,560,000	80,497,000	202,661,000	0	0	0	27,195,391	6,858,165,911
78,977,000	24,920,000	60,791,000	151,978,000	0	0	0	16,891,875	3,749,878,322
57,766,002	14,311,702	21,273,000	200,000,000	0	0	0	3,423,182	2,347,235,766
113,869,000	27,477,333	63,160,000	117,250,000	0	0	0	21,622,008	4,408,092,496
32,908,000	7,000,000	88,731,000	36,021,193	0	0	46,082,850	2,300,203	1,306,102,372
4,206,412	560,000	1,951,000	5,537,000	0	0	15,004,234	115,654	107,313,157
4,742,686	1,230,000	3,962,000	18,003,000	0	0	15,953,528	196,225	182,893,255
5,041,000	815,000	0	10,911,000	0	0	3,744,387	68,641	107,387,635
3,121,717	0	646,000	6,287,283	0	0	27,380,473	92,719	111,595,887
8,036,000	2,240,000	2,188,000	17,505,000	0	0	5,231,003	81,012	222,132,555
4,934,000	280,000	0	0	0	0	12,322,087	40,478	67,817,779
0	2,520,000	0	21,735,056	0	0	16,509,264	77,233	213,404,925
10,421,000	1,334,000	15,000,000	1,751,782	0	0	12,113,337	113,594	254,937,542
4,871,000	2,100,000	12,124,000	30,846,487	0	0	48,304,834	462,976	283,241,065
30,923,000	9,800,000	48,963,000	0	0	0	6,218,613	1,534,965	631,795,745
5,761,000	1,984,000	33,175,000	0	0	0	30,532,715	491,309	336,063,060
116,327,000	25,200,000	86,500,000	230,396,000	0	0	0	16,475,458	5,800,266,676
3,827,420,480	1,282,242,512	2,808,269,444	9,111,686,012	635,433,000	0	2,085,498,844	597,113,017	193,613,095,543
0	0	0	0	0	0	124,319,533	819,586	487,183,437
3,827,420,480	1,282,242,512	2,808,269,444	9,111,686,012	635,433,000	0	2,209,818,377	597,932,603	194,100,278,980

第2表 保険者別

区分 保険者名	支 出				
	総務費	保 険 給 付 費			
		一 般 被 保 険 者 分			
		療養給付費	療 養 費	小 計	高額療養費
平成21年度累計	4,023,821,102	86,433,073,425	578,899,753	87,011,973,178	11,928,260,876
平成22年度累計	4,134,176,424	88,911,474,643	613,501,075	89,524,975,718	12,634,027,695
平成23年度累計	3,909,916,154	90,600,456,079	659,138,935	91,259,595,014	13,051,439,189
平成24年度累計	4,076,436,615	92,002,550,950	700,954,113	92,703,505,063	13,946,382,793
平成25年度累計	3,843,853,703	93,380,056,288	731,740,095	94,111,796,383	14,172,250,485
1 那 覇 市	625,260,053	20,669,548,696	209,095,876	20,878,644,572	3,274,781,415
3 う る ま 市	308,689,913	8,476,032,221	56,133,539	8,532,165,760	1,335,050,328
4 沖 縄 市	305,901,875	8,493,343,915	63,620,204	8,556,964,119	1,223,511,803
5 宜 野 湾 市	174,878,149	5,694,214,163	50,511,097	5,744,725,260	863,340,679
6 宮 古 島 市	215,767,247	3,360,167,095	30,116,149	3,390,283,244	450,408,964
7 石 垣 市	155,385,173	2,881,642,714	36,047,955	2,917,690,669	378,573,923
8 浦 添 市	253,963,525	6,737,432,425	54,667,279	6,792,099,704	981,866,015
9 名 護 市	178,675,626	4,095,605,056	21,903,142	4,117,508,198	605,778,676
10 糸 満 市	163,491,145	4,151,117,242	23,376,379	4,174,493,621	673,119,539
11 国 頭 村	4,757,048	432,597,660	796,898	433,394,558	72,244,450
12 大 宜 味 村	5,166,976	309,555,138	794,065	310,349,203	52,711,981
13 東 村	15,731,128	162,028,577	528,320	162,556,897	31,158,100
14 今 帰 仁 村	50,286,520	826,343,671	5,829,083	832,172,754	128,015,065
15 本 部 町	45,816,607	1,024,878,781	4,157,498	1,029,036,279	151,232,381
16 恩 納 村	40,587,841	710,864,462	4,011,044	714,875,506	107,826,703
17 宜 野 座 村	28,241,879	465,698,784	2,474,229	468,173,013	82,871,420
18 金 武 町	59,903,637	1,038,130,190	6,294,126	1,044,424,316	155,233,801
19 伊 江 村	15,449,441	478,672,505	1,294,338	479,966,843	71,576,702
23 読 谷 村	97,201,509	2,729,167,645	16,530,722	2,745,698,367	417,128,135
24 嘉 手 納 町	67,074,725	1,021,996,265	7,307,035	1,029,303,300	148,830,633
25 北 谷 町	64,254,618	1,731,000,580	13,090,357	1,744,090,937	247,449,435
26 北 中 城 村	52,195,758	1,099,633,069	9,887,776	1,109,520,845	167,496,882
27 中 城 村	37,369,851	1,209,975,656	7,317,137	1,217,292,793	184,012,094
28 西 原 町	133,000,361	2,227,952,033	15,650,205	2,243,602,238	331,232,581
29 豊 見 城 市	164,371,374	3,431,909,465	25,757,902	3,457,667,367	513,062,525
30 八 重 瀬 町	85,586,267	1,900,300,462	11,765,254	1,912,065,716	290,045,425
35 与 那 原 町	57,766,002	1,106,579,437	11,352,734	1,117,932,171	171,774,908
37 南 風 原 町	133,161,381	2,274,155,227	16,971,524	2,291,126,751	360,609,451
38 久 米 島 町	32,509,698	602,701,676	2,530,988	605,232,664	96,896,958
40 渡 嘉 敷 村	5,575,721	37,220,293	205,102	37,425,395	4,900,491
41 座 間 味 村	7,571,707	64,708,764	328,963	65,037,727	8,242,616
42 粟 国 村	8,140,346	47,308,624	217,389	47,526,013	5,917,058
43 渡 名 喜 村	3,978,995	38,777,763	45,043	38,822,806	5,249,834
44 南 大 東 村	10,428,994	93,714,307	236,640	93,950,947	15,325,238
45 北 大 東 村	4,874,386	16,676,060	71,602	16,747,662	879,644
46 伊 平 屋 村	3,753,327	81,299,827	200,978	81,500,805	13,637,750
47 伊 是 名 村	14,401,165	105,146,591	199,381	105,345,972	19,232,177
52 多 良 間 村	10,202,544	93,427,600	352,458	93,780,058	11,667,936
53 竹 富 町	20,730,026	237,342,007	1,125,644	238,467,651	33,254,999
54 与 那 国 町	11,581,659	123,031,446	972,002	124,003,448	24,249,510
55 南 城 市	128,871,805	2,950,504,725	16,867,225	2,967,371,950	451,437,990
市 町 村 計	3,802,556,002	93,232,402,817	730,635,282	93,963,038,099	14,161,836,215
301 医 師 国 保 県 計	41,297,701	147,653,471	1,104,813	148,758,284	10,414,270
県 計	3,843,853,703	93,380,056,288	731,740,095	94,111,796,383	14,172,250,485

経理状況(2)支出

(単位:円)

支 出						
保 険 給 付 費						
一 般 被 保 険 者 分						
高額介護合算療養費	移 送 費	出産育児諸費	葬 祭 諸 費	育児諸費	そ の 他	計
2,000,661	759,710	1,723,564,203	51,535,000	2,520	3,750,000	100,721,846,148
2,771,278	136,550	1,953,140,171	51,640,000	6,300	1,836,000	104,168,533,712
3,176,165	504,487	1,855,390,759	50,965,000	0	2,748,000	106,223,818,614
3,423,153	196,180	1,835,741,452	51,205,000	0	1,266,000	108,541,719,641
2,150,480	238,851	1,837,964,147	48,800,000	0	84,000	110,173,284,346
1,065,384	0	336,452,653	8,900,000	0	0	24,499,844,024
382,331	0	195,668,153	5,970,000	0	0	10,069,236,572
0	0	230,975,103	7,750,000	0	0	10,019,201,025
60,031	0	134,084,668	1,980,000	0	0	6,744,190,638
0	37,900	67,459,018	1,920,000	0	0	3,910,109,126
243,599	32,800	82,467,612	1,290,000	0	0	3,380,298,603
49,223	67,851	122,233,466	3,300,000	0	0	7,899,616,259
0	0	68,082,146	1,720,000	0	0	4,793,089,020
0	100,300	74,532,664	1,780,000	0	0	4,924,026,124
0	0	4,620,000	200,000	0	0	510,459,008
0	0	1,680,630	100,000	0	0	364,841,814
0	0	420,000	60,000	0	0	194,194,997
0	0	9,244,620	320,000	0	0	969,752,439
0	0	11,340,000	340,000	0	0	1,191,948,660
0	0	13,026,510	400,000	0	0	836,128,719
41,330	0	6,279,920	200,000	0	0	557,565,683
23,369	0	24,423,009	680,000	0	0	1,224,784,495
0	0	3,360,000	150,000	0	0	555,053,545
51,502	0	69,031,289	1,100,000	0	0	3,233,009,293
1,156	0	17,444,018	870,000	0	0	1,196,449,107
0	0	48,174,825	1,240,000	0	0	2,040,955,197
29,736	0	20,789,450	520,000	0	0	1,298,356,913
46,147	0	19,206,290	500,000	0	0	1,421,057,324
106,793	0	43,322,524	840,000	0	0	2,619,104,136
43,612	0	59,863,212	1,620,000	0	0	4,032,256,716
0	0	39,859,110	920,000	0	0	2,242,890,251
0	0	21,467,553	600,000	0	0	1,311,774,632
0	0	38,475,997	780,000	0	0	2,690,992,199
0	0	9,660,000	165,000	0	0	711,954,622
0	0	840,420	10,000	0	0	43,176,306
0	0	1,260,630	0	0	0	74,540,973
0	0	1,224,240	30,000	0	0	54,697,311
0	0	0	10,000	0	0	44,082,640
0	0	2,518,739	0	0	0	111,794,924
0	0	420,210	15,000	0	0	18,062,516
0	0	1,680,840	60,000	0	0	96,879,395
0	0	840,420	60,000	0	0	125,478,569
0	0	2,520,840	80,000	0	0	108,048,834
0	0	7,980,000	180,000	0	0	279,882,650
0	0	1,650,630	20,000	0	0	149,923,588
6,267	0	40,441,478	1,620,000	0	0	3,460,877,685
2,150,480	238,851	1,835,022,887	48,300,000	0	0	110,010,586,532
0	0	2,941,260	500,000	0	84,000	162,697,814
2,150,480	238,851	1,837,964,147	48,800,000	0	84,000	110,173,284,346

第2表 保険者別

区分 保険者名	支 出							
	保 険 給 付 費					審査支払手数料	合 計	後期高齢者 支援金等
	退 職 被 保 険 者 等 分							
療養給付費・療養費	高額療養費	高額介護合算療養費	移送費	小 計			後期高齢者支援金	
平成21年度累計	3,261,690,330	471,683,950	5,702	62,900	3,733,442,882	333,844,441	104,789,133,471	22,910,714,470
平成22年度累計	3,890,706,972	566,516,393	68,865	0	4,457,292,230	338,371,122	108,964,197,064	20,959,131,557
平成23年度累計	4,871,251,832	740,056,296	21,542	0	5,611,329,670	334,406,540	112,169,554,824	22,633,780,054
平成24年度累計	5,199,351,424	818,152,106	43,850	0	6,017,547,380	333,791,084	114,893,058,105	24,805,138,239
平成25年度累計	4,791,017,749	781,215,639	28,439	0	5,572,261,827	332,098,984	116,077,645,157	26,131,574,530
1 那 覇 市	997,271,308	173,141,448	28,439	0	1,170,441,195	73,461,047	25,743,746,266	5,343,029,821
3 う る ま 市	327,443,009	51,780,501	0	0	379,223,510	30,048,478	10,478,508,560	2,573,806,065
4 沖 縄 市	434,224,426	70,353,528	0	0	504,577,954	31,495,004	10,555,273,983	2,733,204,504
5 宜 野 湾 市	324,877,446	52,539,354	0	0	377,416,800	20,632,292	7,142,239,730	1,693,496,648
6 宮 古 島 市	254,613,492	41,628,391	0	0	296,241,883	12,713,049	4,219,064,058	1,058,970,901
7 石 垣 市	178,303,705	29,362,416	0	0	207,666,121	11,701,303	3,599,666,027	990,280,026
8 浦 添 市	254,419,894	39,217,714	0	0	293,637,608	25,353,866	8,218,607,733	1,860,520,624
9 名 護 市	220,437,489	34,967,437	0	0	255,404,926	13,703,885	5,062,197,831	1,106,494,389
10 糸 満 市	247,109,932	41,574,625	0	0	288,684,557	13,074,899	5,225,785,580	1,018,121,306
11 国 頭 村	13,344,952	448,386	0	0	13,793,338	1,418,689	525,671,035	98,542,094
12 大 宜 味 村	22,713,574	2,075,022	0	0	24,788,596	967,641	390,598,051	67,301,506
13 東 村	12,165,983	2,179,448	0	0	14,345,431	500,123	209,040,551	45,364,556
14 今 帰 仁 村	45,149,864	7,518,965	0	0	52,668,829	3,485,150	1,025,906,418	217,630,980
15 本 部 町	70,474,868	14,354,911	0	0	84,829,779	3,545,341	1,280,323,780	262,421,532
16 恩 納 村	34,896,840	4,337,283	0	0	39,234,123	2,563,002	877,925,844	224,723,532
17 宜 野 座 村	10,092,320	774,183	0	0	10,866,503	1,563,766	569,995,952	115,208,943
18 金 武 町	41,708,148	7,079,373	0	0	48,787,521	3,138,097	1,276,710,113	236,701,274
19 伊 江 村	9,484,063	1,208,235	0	0	10,692,298	1,604,862	567,350,705	119,412,548
23 読 谷 村	107,501,953	17,034,942	0	0	124,536,895	9,684,755	3,367,230,943	809,798,971
24 嘉 手 納 町	36,687,204	7,572,491	0	0	44,259,695	3,440,999	1,244,149,801	285,740,274
25 北 谷 町	86,422,100	13,914,419	0	0	100,336,519	6,324,792	2,147,616,508	550,377,574
26 北 中 城 村	55,892,314	7,218,802	0	0	63,111,116	3,851,007	1,365,319,036	310,510,217
27 中 城 村	47,319,263	7,127,948	0	0	54,447,211	3,992,196	1,479,496,731	300,963,053
28 西 原 町	148,693,852	20,475,973	0	0	169,169,825	8,509,844	2,796,783,805	590,926,289
29 豊 見 城 市	202,432,352	36,220,380	0	0	238,652,732	12,519,996	4,283,429,444	910,147,101
30 八 重 瀬 町	107,251,868	15,045,518	0	0	122,297,386	6,056,622	2,371,244,259	483,553,762
35 与 那 原 町	74,147,908	11,612,992	0	0	85,760,900	4,035,090	1,401,570,622	287,961,413
37 南 風 原 町	117,253,177	17,080,476	0	0	134,333,653	7,196,485	2,832,522,337	574,338,093
38 久 米 島 町	21,164,509	3,315,212	0	0	24,479,721	1,744,960	738,179,303	166,439,348
40 渡 嘉 敷 村	2,329,784	76,586	0	0	2,406,370	132,375	45,715,051	13,516,560
41 座 間 味 村	91,959	0	0	0	91,959	228,197	74,861,129	25,715,647
42 粟 国 村	1,073,732	16,563	0	0	1,090,295	155,142	55,942,748	13,771,008
43 渡 名 喜 村	1,964,640	0	0	0	1,964,640	108,234	46,155,514	6,975,325
44 南 大 東 村	5,736,299	503,477	0	0	6,239,776	271,793	118,306,493	26,154,483
45 北 大 東 村	2,107,022	0	0	0	2,107,022	77,752	20,247,290	8,391,475
46 伊 平 屋 村	5,428,719	1,023,759	0	0	6,452,478	233,270	103,565,143	23,754,097
47 伊 是 名 村	7,794,987	2,343,948	0	0	10,138,935	250,619	135,868,123	29,235,023
52 多 良 間 村	2,254,751	161,437	0	0	2,416,188	268,964	110,733,986	28,342,706
53 竹 富 町	17,047,132	1,814,449	0	0	18,861,581	1,270,813	300,015,044	99,166,448
54 与 那 国 町	19,181,490	6,184,939	0	0	25,366,429	260,024	175,550,041	34,169,263
55 南 城 市	222,509,421	37,930,108	0	0	260,439,529	9,857,699	3,731,174,913	720,758,326
市 町 村 計	4,791,017,749	781,215,639	28,439	0	5,572,261,827	331,442,122	115,914,290,481	26,065,937,705
301 医 師 国 保	0	0	0	0	0	656,862	163,354,676	65,636,825
県 計	4,791,017,749	781,215,639	28,439	0	5,572,261,827	332,098,984	116,077,645,157	26,131,574,530

経理状況(2)支出

(単位:円)

支 出								
後期高齢者支援金等		前期高齢者給付金等			老人保健拠出金			介護納付金
事務費拠出金	小 計	前期高齢者納付金	事務費拠出金	小 計	医療費拠出金	事務費拠出金	小 計	
3,134,161	22,913,848,631	69,545,613	2,787,936	72,333,549	1,611,713,858	1,518,198	1,613,232,056	8,838,259,185
2,683,551	20,961,815,108	41,052,911	2,631,941	43,684,852	398,049,954	1,298,180	399,348,134	9,481,389,522
2,249,625	22,636,029,679	76,946,887	2,194,536	79,141,423	55,131,646	1,236,018	56,367,664	10,386,192,621
1,876,166	24,807,014,405	45,323,933	1,825,454	47,149,387	60,525,546	1,040,588	61,566,134	11,252,947,050
2,116,550	26,133,691,080	64,916,575	2,116,550	67,033,125	37,492	926,001	963,493	12,072,974,157
433,108	5,343,462,929	5,020,096	433,108	5,453,204	0	191,919	191,919	2,476,207,080
207,631	2,574,013,696	2,432,935	207,631	2,640,566	0	89,284	89,284	1,148,614,633
221,188	2,733,425,692	2,573,369	221,188	2,794,557	0	92,647	92,647	1,199,488,289
137,571	1,693,634,219	1,586,799	137,571	1,724,370	0	58,000	58,000	736,236,061
86,394	1,059,057,295	986,853	86,394	1,073,247	0	41,407	41,407	531,203,520
81,076	990,361,102	918,651	81,076	999,727	0	35,353	35,353	469,675,097
150,759	1,860,671,383	1,748,870	150,759	1,899,629	0	63,708	63,708	892,796,234
87,788	1,106,582,177	1,067,538	87,788	1,155,326	10,682	37,864	48,546	504,841,427
82,618	1,018,203,924	955,289	82,618	1,037,907	0	36,066	36,066	471,650,180
8,139	98,550,233	90,369	8,139	98,508	2,331	4,387	6,718	56,777,509
5,586	67,307,092	61,331	5,586	66,917	0	3,036	3,036	38,054,812
3,691	45,368,247	42,423	3,691	46,114	0	1,788	1,788	24,976,328
17,316	217,648,296	209,228	17,316	226,544	24,479	8,305	32,784	111,723,782
21,583	262,443,115	241,989	21,583	263,572	0	10,971	10,971	144,628,364
17,850	224,741,382	216,519	17,850	234,369	0	7,924	7,924	111,000,885
9,198	115,218,141	110,298	9,198	119,496	0	3,898	3,898	51,324,237
19,504	236,720,778	217,724	19,504	237,228	0	8,929	8,929	84,498,559
10,214	119,422,762	104,348	10,214	114,562	0	5,067	5,067	69,933,676
65,465	809,864,436	763,453	65,465	828,918	0	27,967	27,967	365,660,618
23,910	285,764,184	257,506	23,910	281,416	0	11,230	11,230	128,857,786
43,831	550,421,405	528,582	43,831	572,413	0	18,060	18,060	233,504,238
25,439	310,535,656	287,793	25,439	313,232	0	11,290	11,290	142,636,267
24,355	300,987,408	283,352	24,355	307,707	0	10,653	10,653	145,293,422
47,548	590,973,837	560,391	47,548	607,939	0	19,771	19,771	267,340,312
73,080	910,220,181	865,341	73,080	938,421	0	29,925	29,925	410,847,403
39,169	483,592,931	454,721	39,169	493,890	0	17,077	17,077	227,019,589
23,503	287,984,916	268,195	23,503	291,698	0	10,008	10,008	130,836,558
46,435	574,384,528	541,397	46,435	587,832	0	19,105	19,105	253,939,501
14,170	166,453,518	146,424	14,170	160,594	0	7,831	7,831	92,181,523
1,142	13,517,702	1,016,215	1,142	1,017,357	0	582	582	7,135,971
2,158	25,717,805	7,614,812	2,158	7,616,970	0	1,048	1,048	11,810,145
1,117	13,772,125	12,939	1,117	14,056	0	718	718	7,680,773
638	6,975,963	5,484	638	6,122	0	382	382	4,220,459
2,297	26,156,780	21,979	2,297	24,276	0	1,147	1,147	14,049,553
684	8,392,159	7,824	684	8,508	0	315	315	3,789,945
2,129	23,756,226	19,319	2,129	21,448	0	1,287	1,287	13,895,049
0	29,235,023	18,000	0	18,000	0	1,401	1,401	15,545,610
2,486	28,345,192	23,853	2,486	26,339	0	1,204	1,204	13,018,896
8,026	99,174,474	16,064,824	8,026	16,072,850	0	3,694	3,694	49,650,475
2,940	34,172,203	6,119,981	2,940	6,122,921	0	1,434	1,434	18,584,774
59,203	720,817,529	665,778	59,203	724,981	0	26,790	26,790	357,470,789
2,110,939	26,068,048,644	55,132,792	2,110,939	57,243,731	37,492	923,472	960,964	12,038,600,329
5,611	65,642,436	9,783,783	5,611	9,789,394	0	2,529	2,529	34,373,828
2,116,550	26,133,691,080	64,916,575	2,116,550	67,033,125	37,492	926,001	963,493	12,072,974,157

第2表 保険者別経理状況(3)

区分 保険者名	支 出						
	共同事業拠出金			保健事業費	基金等積立金	直診勘定 繰出金	公 債 費
	高額医療費共 同事業拠出金	保険財政共同 安定化事業拠	その他				
平成21年度累計	4,423,783,439	22,887,157,973	5,794,585	1,290,450,563	76,524,367	0	173,051,002
平成22年度累計	5,097,370,032	23,755,729,586	5,683,440	1,375,000,196	543,194,534	0	158,183,728
平成23年度累計	5,327,947,061	23,966,545,751	4,407,606	1,359,582,177	861,166,908	0	66,492,204
平成24年度累計	6,343,207,177	24,660,152,194	3,005,000	1,441,303,211	782,328,199	0	14,747,879
平成25年度累計	6,375,746,384	25,285,047,507	3,001,470	1,449,070,503	711,102,700	0	10,364,592
1 那 覇 市	1,399,158,424	5,337,780,657	613,484	239,914,059	0	0	0
3 う る ま市	566,180,888	2,499,529,175	295,134	134,712,949	0	0	135,616
4 沖 縄 市	570,744,570	2,518,975,904	315,610	111,201,931	364,761,000	0	92,465
5 宜 野 湾市	496,179,201	1,619,653,832	197,482	89,966,397	805	0	0
6 宮 古 島市	215,778,683	881,546,683	121,430	58,910,003	0	0	0
7 石 垣 市	196,142,256	848,692,559	116,342	48,619,524	0	0	0
8 浦 添 市	515,918,047	1,782,919,372	216,326	107,676,725	146,450,000	0	43,150
9 名 護 市	256,892,531	1,079,916,717	123,788	59,043,704	0	0	329,863
10 糸 満 市	259,772,982	1,054,393,992	116,000	43,941,694	0	0	3,166,847
11 国 頭 村	31,765,107	114,948,346	11,416	7,886,548	24,918,000	0	20,547
12 大 宜 味村	20,023,837	73,718,550	7,634	5,511,710	7,920,000	0	69,812
13 東 村	13,755,931	49,733,156	5,240	4,629,913	0	0	0
14 今 帰 仁村	47,021,061	227,626,095	24,506	25,835,505	0	0	553,767
15 本 部 町	76,612,472	295,023,385	30,278	24,596,853	0	0	184,109
16 恩 納 村	54,342,418	202,171,639	25,184	18,831,175	0	0	0
17 宜 野 座村	25,086,254	123,458,028	13,090	9,375,004	0	0	0
18 金 武 町	54,144,578	284,584,453	27,560	12,731,568	103	0	41,808
19 伊 江 村	34,472,527	138,818,693	14,886	7,559,105	40,349,000	0	0
23 読 谷 村	158,055,170	724,733,887	93,998	52,809,564	0	0	19,068
24 嘉 手 納町	74,450,862	299,584,807	34,518	19,166,422	36,762,000	0	0
25 北 谷 町	123,595,366	494,230,353	62,532	20,145,529	67,966,000	0	0
26 北 中 城村	73,383,416	294,692,150	36,020	22,233,435	1,000	0	0
27 中 城 村	60,025,709	326,648,655	34,580	23,888,372	0	0	0
28 西 原 町	173,637,465	554,670,462	66,172	45,707,689	0	0	119,671
29 豊 見 城市	223,515,440	871,523,692	103,038	49,359,217	0	0	2,990,000
30 八 重 瀬町	98,785,833	476,318,426	54,774	29,901,698	0	0	64,931
35 与 那 原町	86,484,122	297,780,718	32,838	24,185,723	0	0	0
37 南 風 原町	139,934,669	593,208,665	66,094	45,734,048	0	0	967,481
38 久 米 島町	49,710,669	174,213,964	20,370	19,433,682	16,602	0	0
40 渡 嘉 敷村	2,247,489	11,920,634	1,600	573,793	4,300,138	0	0
41 座 間 味村	2,847,370	22,810,903	3,144	3,620,097	0	0	0
42 粟 国 村	3,688,350	14,130,546	1,568	1,067,653	0	0	1,560,986
43 渡 名 喜村	2,910,349	12,240,489	848	621,720	0	0	0
44 南 大 東村	6,729,108	27,733,901	3,158	2,607,010	624	0	0
45 北 大 東村	1,565,545	6,542,504	970	594,623	0	0	0
46 伊 平 屋村	10,529,420	30,196,665	3,028	3,109,909	0	0	0
47 伊 是 名村	10,469,622	31,270,015	3,536	4,760,566	0	0	0
52 多 良 間村	4,889,242	25,150,271	0	2,130,417	0	0	0
53 竹 富 町	14,588,005	76,401,294	11,470	9,130,105	210,000	0	0
54 与 那 国町	10,662,373	34,817,507	4,226	4,784,033	15,315,428	0	0
55 南 城 市	194,723,023	750,735,763	82,598	42,939,334	0	0	4,471
市 町 村 計	6,361,420,384	25,285,047,507	2,996,470	1,439,449,006	708,970,700	0	10,364,592
301 医 師 国 保	14,326,000	0	5,000	9,621,497	2,132,000	0	0
県 計	6,375,746,384	25,285,047,507	3,001,470	1,449,070,503	711,102,700	0	10,364,592

収支差引残等

(単位:円)

その他の支出	前年度繰上 充用金	合 計	収支差引残	うち次年度へ の繰越金	うち基金等積 立金	基金等保有額
1,413,128,769	8,553,141,527	181,073,660,219	△ 7,566,974,313	1,177,431,224	35,821,325	754,775,441
808,366,803	8,780,226,486	184,508,365,909	△ 3,879,003,484	2,315,160,727	71,432,494	1,060,192,752
2,634,618,585	6,265,596,705	189,723,559,362	△ 5,152,303,204	2,633,760,195	61,845,140	1,651,123,802
3,126,348,984	7,847,908,539	199,357,172,879	△ 7,500,259,778	2,209,458,377	24,079,069	1,539,459,451
3,180,200,987	9,733,813,224	204,944,508,082	△ 10,844,229,102	2,026,570,045	62,073,541	1,674,212,443
730,062,353	4,188,650,875	46,090,501,303	△ 5,056,109,698	0	0	30,001,414
241,598,969	1,716,407,441	19,671,416,824	△ 1,956,468,545	0	0	14,500,000
253,496,999	0	18,616,565,522	722,666,665	722,666,665	0	384,761,000
107,510,491	119,090,508	12,181,369,245	△ 198,028,553	0	0	15,193,766
77,953,330	0	7,260,516,903	3,515,548	3,515,548	0	28,300,308
120,812,411	706,654,310	7,137,159,881	△ 680,246,035	0	0	10,000,000
287,589,055	0	14,068,814,887	△ 159,322,080	0	0	54,397,822
128,435,263	232,259,517	8,610,502,316	△ 631,064,741	0	0	10,000,000
154,281,193	607,878,863	9,003,756,373	△ 910,685,316	0	0	9,013,322
17,935,642	0	883,346,657	71,152,852	71,152,852	0	24,918,000
7,102,680	0	615,551,107	89,749,397	89,749,397	0	9,500,000
5,855,161	0	369,143,557	41,279,204	41,279,204	0	38,417,000
42,433,894	253,282,258	2,002,601,430	△ 317,375,356	0	0	3,000,000
34,292,752	0	2,164,226,258	124,890,937	124,890,937	0	3,000,000
10,969,634	0	1,540,838,295	102,241,142	102,241,142	0	3,000,000
16,930,447	0	939,766,426	74,444,644	74,444,644	0	43,001,000
8,449,336	0	2,018,058,650	124,147,082	62,073,541	62,073,541	133,186,653
10,818,751	0	1,004,309,175	34,301,725	34,301,725	0	45,527,000
78,341,714	0	5,654,867,792	52,787,541	52,787,541	0	10,000,000
35,571,470	0	2,191,709,221	116,736,036	116,736,036	0	274,924,481
142,708,576	0	3,845,095,598	136,982,435	136,982,435	0	3,000,000
35,115,913	79,713,295	2,376,186,468	△ 132,020,199	0	0	5,312,622
26,005,894	0	2,400,068,982	47,857,047	47,857,047	0	4,285
62,387,009	972,638,814	5,597,953,307	△ 1,320,986,514	0	0	2,054,000
83,868,774	85,104,365	7,086,301,274	△ 228,135,363	0	0	10,047,911
35,209,916	307,449,541	4,115,739,132	△ 365,860,810	0	0	7,000,000
37,440,688	15,761,531	2,340,145,424	7,090,342	7,090,342	0	168,652
88,504,014	238,471,127	4,901,500,782	△ 493,408,286	0	0	95,867
5,556,064	0	1,278,443,818	27,658,554	27,658,554	0	26,966,093
5,897,235	0	97,903,273	9,409,884	9,409,884	0	11,444,597
4,053,905	0	160,914,223	21,979,032	21,979,032	0	4,019
0	0	105,999,869	1,387,766	1,387,766	0	0
13,238,724	0	90,349,565	21,246,322	21,246,322	0	5,915,054
411,721	0	206,452,765	15,679,790	15,679,790	0	32,931,768
1,908,838	0	47,925,083	19,892,696	19,892,696	0	32,000,000
4,885,393	0	193,716,895	19,688,030	19,688,030	0	0
14,694,858	0	256,267,919	△ 1,330,377	0	0	21,000,000
72,034,371	0	266,532,462	16,708,603	16,708,603	0	1,010,637
15,180,475	0	601,167,912	30,627,833	30,627,833	0	60,860,000
8,365,000	0	319,961,599	16,101,461	16,101,461	0	63,390,056
144,074,716	210,450,779	6,282,097,491	△ 481,830,815	0	0	5,000,996
3,171,983,629	9,733,813,224	204,595,745,663	△ 10,982,650,120	1,888,149,027	62,073,541	1,432,848,323
8,217,358	0	348,762,419	138,421,018	138,421,018	0	241,364,120
3,180,200,987	9,733,813,224	204,944,508,082	△ 10,844,229,102	2,026,570,045	62,073,541	1,674,212,443

第3表 保険者別経理関係

区分 保険者名	保険料(税)現年分			被保険者一人当たり諸費(収入)								
	一世帯 当たり 調定額	被保険者 一人当 り調定額	被保険者 一人当 り収納額	国庫支出金								
				事務費 負担金	療養給付 費負担金	高額医療費共 同事業負担金	特定健康診 査等負担金	普通調整 交付金	特別調整 交付金	出産育児 補助金	特別対策 費補助金	計
平成21年度累計	120,355	59,392	54,024	4	76,771	2,128	305	42,109	10,423	206.48	0.2238	131,947
平成22年度累計	117,869	58,900	53,943	4	79,821	2,474	415	39,978	16,091	260	0	139,043
平成23年度累計	116,735	59,208	54,489	4	84,027	2,597	424	40,868	13,972	122	0	142,013
平成24年度累計	115,869	59,583	55,214	4	83,721	3,142	463	42,741	12,497	17	0	142,586
平成25年度累計	115,547	60,374	56,440	3	87,795	3,229	471	47,298	12,942	5	0	151,743
1 那 覇 市	120,592	67,277	62,665	0	91,433	3,514	506	45,694	11,781	14	0	152,941
3 う る ま 市	99,814	48,878	44,935	0	86,872	2,917	454	53,487	16,872	0	0	160,602
4 沖 縄 市	116,355	58,466	54,023	0	83,905	2,780	341	46,968	17,113	0	0	151,107
5 宜 野 湾 市	117,440	61,374	57,868	0	85,322	3,915	341	42,213	11,743	1	0	143,536
6 宮 古 島 市	100,837	55,421	50,138	0	75,587	2,683	570	50,658	8,034	9	0	137,541
7 石 垣 市	114,590	60,628	56,323	0	77,235	2,622	475	50,802	14,713	0	0	145,848
8 浦 添 市	121,869	64,046	59,919	0	89,922	3,684	462	45,585	12,926	0	0	152,579
9 名 護 市	97,060	52,108	48,272	0	90,182	3,155	505	53,340	12,314	0	0	159,495
10 糸 満 市	114,325	58,529	55,643	0	100,086	3,374	494	56,367	18,480	0	0	178,801
11 国 頭 村	93,289	56,277	53,192	0	104,478	4,304	602	57,640	10,191	0	0	177,215
12 大 宜 味 村	76,742	49,743	46,756	0	103,329	4,021	949	66,108	6,826	0	0	181,233
13 東 村	73,388	43,732	41,783	0	108,683	4,148	648	73,844	3,206	0	0	190,530
14 今 帰 仁 村	102,938	54,122	51,709	0	96,897	2,970	612	61,064	12,238	0	0	173,782
15 本 部 町	103,052	56,746	53,843	0	86,262	3,790	593	51,970	18,862	0	0	161,477
16 恩 納 村	95,873	51,241	50,201	0	87,086	3,219	555	44,525	13,707	0	0	149,091
17 宜 野 座 村	99,873	50,050	46,635	0	93,706	2,847	918	55,133	8,592	0	0	161,196
18 金 武 町	102,954	55,963	53,358	0	97,510	2,891	525	38,009	17,098	0	0	156,033
19 伊 江 村	109,531	56,704	54,516	0	100,877	3,721	564	55,801	6,537	0	0	167,501
23 読 谷 村	118,537	56,814	53,194	0	88,252	2,573	476	44,206	13,297	7	0	148,811
24 嘉 手 納 町	138,941	67,908	63,468	0	88,628	3,433	405	31,514	9,735	0	0	133,714
25 北 谷 町	148,488	74,840	68,997	0	79,540	2,990	402	33,678	11,136	0	0	127,747
26 北 中 城 村	131,819	66,309	61,948	0	79,418	3,085	525	36,789	4,659	0	0	124,476
27 中 城 村	121,027	61,204	58,937	0	97,410	2,593	401	46,671	15,178	0	0	162,253
28 西 原 町	112,814	56,976	53,433	0	83,836	3,873	419	43,229	9,627	0	0	140,983
29 豊 見 城 市	136,851	68,664	65,490	0	87,677	3,248	358	46,768	10,722	0	0	148,773
30 八 重 瀬 町	111,415	55,169	51,896	0	91,737	2,655	420	51,193	15,165	0	0	161,169
35 与 那 原 町	114,845	58,429	55,569	0	84,409	3,750	426	42,294	7,544	0	0	138,423
37 南 風 原 町	125,213	61,108	59,052	0	93,899	3,195	591	43,763	13,244	0	0	154,692
38 久 米 島 町	85,684	47,987	44,550	0	89,897	3,807	727	51,512	7,932	0	0	153,876
40 渡 嘉 敷 村	75,467	48,746	46,118	0	93,041	2,186	479	47,023	12,210	0	0	154,939
41 座 間 味 村	102,157	55,193	52,789	0	76,461	1,399	503	44,750	9,303	0	0	132,415
42 粟 国 村	52,916	32,787	31,922	0	90,892	3,616	655	63,302	13,231	0	0	171,696
43 渡 名 喜 村	63,754	45,420	39,808	0	90,249	4,755	725	47,431	23,320	0	0	166,482
44 南 大 東 村	86,034	47,663	46,479	0	84,778	2,931	861	37,324	12,383	0	0	138,277
45 北 大 東 村	130,874	80,676	80,171	0	98,315	2,681	1,959	14,795	6,726	0	0	124,475
46 伊 平 屋 村	61,722	36,271	33,491	0	77,388	5,244	1,211	47,926	21,185	0	0	152,954
47 伊 是 名 村	58,389	34,389	31,078	0	79,280	4,657	1,052	60,721	17,069	0	0	162,779
52 多 良 間 村	95,894	54,623	52,438	0	64,521	2,210	844	43,282	4,322	0	0	115,179
53 竹 富 町	95,808	57,126	52,445	0	73,483	1,848	705	44,023	6,619	0	0	126,676
54 与 那 国 町	87,213	48,812	43,087	0	106,654	4,133	688	65,504	5,398	0	0	182,378
55 南 城 市	114,231	57,369	54,259	0	84,944	3,486	572	48,229	6,955	0	0	144,186
市 町 村 計	114,756	59,984	56,041	0	87,860	3,236	471	47,423	12,976	4	0	151,970
301 医 師 国 保 県 計	463,926	207,734	207,088	1,318	63,340	606	353	0	0	484	0	66,101
県 計	115,547	60,374	56,440	3	87,795	3,229	471	47,298	12,942	5	0	151,743

諸率(1)収入関係諸率

(単位:円)

被保険者一人当たり諸費(収入)												
療養給付 費交付金	前期高齢 者交付金	都道府県 支出金	共同事業 交付金	繰 入 金						繰越金	その他 の収入	収入合計
				保険基盤 安 定	職員給与 費 等	出産育児 一時金等	財政安定化 支援事業	その他	基金等			
7,953	20,649	17,829	52,659	14,160	7,677	2,458	5,306	14,573	513	973	1319.33	334,813
9,174	23,324	19,268	56,137	14,482	7,717	2,558	6,292	12,800	219	2,263	1,702	351,552
12,719	23,761	19,017	57,267	14,615	7,779	2,530	6,665	10,654	1,069	4,594	939	360,945
16,378	21,975	25,616	61,509	14,689	7,671	2,558	5,969	15,355	1,824	5,227	1,132	380,750
16,126	18,388	26,955	64,236	14,971	7,767	2,602	5,699	18,490	1,289	4,484	1,213	393,872
18,204	29,390	27,369	70,621	17,653	5,733	2,252	4,946	15,561	0	0	1,460	412,236
11,428	7,271	25,197	62,942	13,366	6,018	2,712	4,280	20,605	0	0	1,111	365,023
13,378	1,866	24,526	55,773	14,966	5,492	3,044	4,260	21,867	6,023	14,193	1,013	376,829
17,212	12,973	27,602	61,977	14,272	5,568	2,898	3,819	26,442	0	0	1,593	378,167
18,879	23,913	23,290	47,293	16,041	11,128	2,236	5,084	19,461	0	86	934	361,269
16,008	1,235	26,495	45,661	16,353	8,362	2,938	4,556	16,138	0	0	1,067	345,253
11,764	15,956	28,633	63,789	15,080	9,642	2,327	3,988	20,782	3,505	5,425	1,321	397,255
18,466	22,539	26,908	67,307	13,747	9,148	2,751	7,665	11,766	0	0	1,132	391,975
20,420	12,451	30,022	80,673	15,848	6,924	2,874	5,433	7,905	0	0	1,025	420,463
12,869	37,543	33,346	81,651	14,109	0	2,023	18,755	41,392	0	43,117	386	517,344
28,573	37,055	35,377	94,508	17,048	2,959	1,267	8,049	57,193	0	52,191	422	566,506
21,028	7,732	35,533	86,890	16,679	12,004	495	38,404	10,100	0	29,304	498	495,082
16,926	24,630	31,237	73,736	16,016	12,390	1,910	5,842	13,643	0	0	463	425,777
22,811	30,944	30,414	67,482	17,889	8,938	1,927	13,324	19,786	0	20,117	1,087	452,932
13,954	3,668	29,351	61,382	12,057	9,928	2,322	7,107	26,356	9,105	13,148	477	389,263
6,182	30,765	29,824	75,510	11,383	16,306	3,177	8,171	22,696	0	46,499	734	460,377
15,171	30,791	28,576	84,672	10,195	14,034	3,588	12,472	38,670	0	5,143	1,461	457,541
4,987	17,971	33,632	74,935	15,451	4,798	967	18,204	25,907	4,318	23,686	300	448,450
9,396	8,099	25,373	61,179	12,687	7,600	3,026	7,019	19,531	5,675	6,259	992	371,592
10,144	16,873	27,949	63,474	14,891	13,001	2,582	3,570	51,545	0	19,569	935	425,755
11,959	11,022	23,984	55,112	15,827	7,159	3,252	3,830	30,264	6,578	13,155	1,826	385,375
17,006	37,200	24,559	61,193	13,515	10,656	3,218	13,124	6,727	0	0	697	377,425
15,875	14,615	29,681	75,465	11,791	10,087	2,073	8,306	16,382	0	13,906	1,359	422,931
23,607	33,304	27,014	63,875	13,563	15,470	2,698	4,778	0	0	0	456	381,565
18,517	27,121	27,374	64,038	13,656	9,789	2,881	4,679	11,780	0	0	1,581	398,638
17,286	23,854	27,414	69,017	13,731	8,490	2,679	6,535	16,338	0	0	1,816	403,126
27,109	27,754	28,435	63,501	12,691	10,020	2,483	3,690	34,692	0	0	594	407,153
17,826	20,775	30,022	73,262	12,865	10,401	2,510	5,769	10,710	0	0	1,975	402,639
8,724	14,322	28,974	66,469	13,649	10,082	2,145	27,185	11,036	0	14,119	705	400,154
11,973	0	42,451	41,011	13,460	16,367	2,179	7,591	21,545	0	58,382	450	417,561
397	0	31,831	41,868	12,606	9,318	2,417	7,784	35,369	0	31,343	386	359,319
7,012	15,896	38,161	63,986	9,475	19,769	3,196	0	42,788	0	14,684	269	421,128
29,583	91,706	42,638	98,220	12,948	20,403	0	4,222	41,093	0	178,957	606	729,385
15,033	18,756	31,049	58,286	17,077	14,000	3,902	3,812	30,497	0	9,113	141	386,991
12,053	8,954	80,290	29,067	7,932	33,795	1,918	0	0	0	84,398	277	464,505
15,257	25,507	38,096	66,260	10,779	0	5,020	0	43,297	0	32,887	154	425,109
15,301	35,407	30,485	86,950	14,677	18,543	2,374	26,690	3,117	0	21,554	202	453,626
2,875	69,343	29,689	40,734	22,028	8,808	3,797	21,924	55,780	0	87,351	837	512,190
9,234	0	22,994	40,051	16,682	15,665	4,965	24,804	0	0	3,150	778	320,059
40,085	0	35,015	88,377	16,622	8,932	3,076	51,434	0	0	47,338	762	521,028
25,246	45,682	27,283	69,332	12,918	8,329	1,804	6,194	16,497	0	0	1,180	415,313
16,169	18,437	27,027	64,393	15,011	7,787	2,609	5,714	18,539	1,293	4,243	1,215	393,924
0	0	0	4,763	0	0	0	0	0	0	95,484	629	374,181
16,126	18,388	26,955	64,236	14,971	7,767	2,602	5,699	18,490	1,289	4,484	1,213	393,872

第3表 保険者別経理関係

区分 保険者名	被保険者一人当たり諸費(支出)										
	一般被保険者		退職被保険者		総務費	手数料	保険給付費	後期高齢者支援金等		前期高齢者給付金等	
	療養諸費 (小計)	保険給付金 (計)	療養諸費 (小計)	保険給付金 (計)				後期高齢 者支援金	事務費 拠出金	前期高齢 者納付金	事務費 拠出金
平成21年度累計	172,250	199,390	249,536	285,628	7,765	644	202,210	44,210	6	134	5,379,831
平成22年度累計	179,588	208,963	254,228	291,250	8,046	659	212,073	40,792	5	80	5,122,441
平成23年度累計	185,311	215,697	257,902	297,084	7,646	654	219,357	44,262	4	150	4
平成24年度累計	191,431	224,137	264,908	306,595	8,090	662	228,011	49,227	4	90	4
平成25年度累計	198,335	232,184	261,919	304,628	7,800	674	235,547	53,027	4	132	4
1 那 覇 市	218,111	255,940	261,339	306,719	6,281	738	258,625	53,677	4	50	4
3 う る ま 市	181,219	213,866	225,979	261,714	6,361	619	215,914	53,034	4	50	4
4 沖 縄 市	172,377	201,833	258,467	300,344	5,961	614	205,672	53,257	4	50	4
5 宜 野 湾 市	187,767	220,434	297,235	345,304	5,519	651	225,393	53,443	4	50	4
6 宮 古 島 市	177,233	204,407	260,341	302,906	10,731	632	209,831	52,667	4	49	4
7 石 垣 市	161,708	187,347	270,567	315,123	8,308	626	192,475	52,950	4	49	4
8 浦 添 市	199,287	231,783	272,983	315,062	7,253	724	234,723	53,136	4	50	4
9 名 護 市	212,090	246,888	233,762	270,843	8,777	673	248,671	54,354	4	52	4
10 糸 満 市	227,691	268,573	270,361	315,847	8,494	679	271,498	52,895	4	50	4
11 国 頭 村	247,513	291,524	141,968	146,738	2,578	769	284,917	53,410	4	49	4
12 大 宜 味 村	269,400	316,703	244,232	266,544	4,150	777	313,733	54,057	4	49	4
13 東 村	208,139	248,649	253,458	298,863	18,976	603	252,160	54,722	4	51	4
14 今 帰 仁 村	217,960	253,995	322,499	376,206	12,705	881	259,198	54,985	4	53	4
15 本 部 町	213,981	247,858	287,653	346,244	9,065	701	253,329	51,924	4	48	4
16 恩 納 村	178,496	208,771	161,559	181,639	9,616	607	207,990	53,239	4	51	4
17 宜 野 座 村	219,490	261,400	144,176	155,236	12,820	710	258,736	52,296	4	50	4
18 金 武 町	231,734	271,752	238,332	278,786	12,794	670	272,685	50,556	4	47	4
19 伊 江 村	211,160	244,194	220,560	248,658	6,671	693	244,970	51,560	4	45	4
23 読 谷 村	182,876	215,333	310,699	359,933	6,328	631	219,221	52,721	4	50	4
24 嘉 手 納 町	194,281	225,830	295,865	356,933	12,371	635	229,463	52,700	4	47	4
25 北 谷 町	173,386	202,898	315,409	366,192	6,218	612	207,841	53,264	4	51	4
26 北 中 城 村	194,653	227,782	227,205	256,549	8,778	648	229,620	52,222	4	48	4
27 中 城 村	216,832	253,127	271,950	312,915	6,456	690	255,615	51,998	4	49	4
28 西 原 町	210,905	246,203	260,410	296,269	11,865	759	249,512	52,719	4	50	4
29 豊 見 城 市	209,683	244,527	283,519	334,248	9,554	728	248,979	52,903	4	50	4
30 八 重 瀬 町	217,058	254,613	217,549	248,068	9,201	651	254,918	51,984	4	49	4
35 与 那 原 町	203,965	239,331	261,084	301,975	10,020	700	243,117	49,950	4	47	4
37 南 風 原 町	219,247	257,511	235,448	269,746	12,163	657	258,725	52,461	4	49	4
38 久 米 島 町	190,685	224,308	235,161	271,997	9,960	535	226,158	50,992	4	45	4
40 渡 嘉 敷 村	154,014	177,680	166,413	171,884	21,695	515	177,880	52,594	4	3,954	4
41 座 間 味 村	128,027	146,734	91,959	91,959	14,876	448	147,075	50,522	4	14,960	4
42 粟 国 村	196,388	226,022	82,595	83,869	31,923	608	219,383	54,004	4	51	4
43 渡 名 喜 村	277,306	314,876	151,126	151,126	26,007	707	301,670	45,590	4	36	4
44 南 大 東 村	178,614	212,538	119,506	129,995	18,169	474	206,109	45,565	4	38	4
45 北 大 東 村	124,057	133,796	191,547	191,547	33,386	533	138,680	57,476	5	54	5
46 伊 平 屋 村	167,010	198,523	387,766	460,891	7,477	465	206,305	47,319	4	38	4
47 伊 是 名 村	193,651	230,659	433,055	563,274	25,625	446	241,758	52,020	0	32	0
52 多 良 間 村	173,346	199,721	187,896	201,349	18,449	486	200,242	51,253	4	43	4
53 竹 富 町	123,558	145,017	387,435	428,672	10,502	644	151,983	50,236	4	8,138	4
54 与 那 国 町	199,042	240,648	871,886	1,153,020	17,956	403	272,171	52,976	5	9,488	5
55 南 城 市	223,346	260,491	327,220	382,999	9,228	706	267,161	51,608	4	48	4
市 町 村 計	198,566	232,479	261,919	304,628	7,737	674	235,838	53,034	4	112	4
301 医 師 国 保	114,254	124,960	-	-	31,719	505	125,464	50,412	4	7,514	4
県 計	198,335	232,184	261,919	304,628	7,800	674	235,547	53,027	4	132	4

諸率(2)支出関係諸率

(単位:円)

被保険者一人当たり諸費(支出)											
老人保険拠出金		介護納付金	共同事業拠出金	保健事業費	直診勘定繰出金	基金等積立金	公債費	その他の支出	前年度繰上充用金	支出合計	収支差引残
医療費拠出金	事務費拠出金										
3,110	3	17,055	52,713	2,490	0	148	334	2,727	16,505	349,415	△ 14,602
775	3	18,453	56,167	2,676	0	1,057	308	1,573	17,089	359,101	△ 7,550
108	2	20,311	57,296	2,659	0	1,684	130	5,152	12,253	371,021	△ 10,076
120	2	22,332	61,534	2,860	0	1,553	29	6,204	15,575	395,635	△ 14,885
0	2	24,499	64,253	2,940	0	1,443	21	6,453	19,752	415,877	△ 22,005
0	2	24,876	67,686	2,410	0	0	0	7,334	42,080	463,030	△ 50,794
0	2	23,668	63,176	2,776	0	0	3	4,978	35,367	405,337	△ 40,314
0	2	23,372	60,210	2,167	0	7,107	2	4,939	0	362,748	14,081
0	2	23,234	66,777	2,839	0	0	0	3,393	3,758	384,416	△ 6,249
0	2	26,419	54,580	2,930	0	0	0	3,877	0	361,094	175
0	2	25,114	55,874	2,600	0	0	0	6,460	37,785	381,625	△ 36,373
0	2	25,498	65,661	3,075	0	4,183	1	8,214	0	401,805	△ 4,550
1	2	24,799	65,674	2,900	0	0	16	6,309	11,409	422,975	△ 31,000
0	2	24,504	68,282	2,283	0	0	165	8,015	31,581	467,776	△ 47,313
1	2	30,774	79,526	4,275	0	13,506	11	9,721	0	478,779	38,565
0	2	30,566	75,301	4,427	0	6,361	56	5,705	0	494,419	72,088
0	2	30,128	76,591	5,585	0	0	0	7,063	0	445,288	49,794
6	2	28,227	69,397	6,527	0	0	140	10,721	63,992	505,963	△ 80,186
0	2	28,617	73,539	4,867	0	0	36	6,785	0	428,220	24,711
0	2	26,297	60,777	4,461	0	0	0	2,599	0	365,041	24,222
0	2	23,297	67,434	4,256	0	0	0	7,685	0	426,585	33,792
0	2	18,048	72,353	2,719	0	0	9	1,805	0	431,025	26,516
0	2	30,196	74,830	3,264	0	17,422	0	4,671	0	433,640	14,811
0	2	23,806	57,479	3,438	0	0	1	5,100	0	368,155	3,437
0	2	23,766	68,991	3,535	0	6,780	0	6,561	0	404,225	21,530
0	2	22,598	59,798	1,950	0	6,578	0	13,811	0	372,118	13,257
0	2	23,989	61,909	3,739	0	0	0	5,906	13,406	399,628	△ 22,203
0	2	25,103	66,812	4,127	0	0	0	4,493	0	414,663	8,268
0	2	23,851	64,981	4,078	0	0	11	5,566	86,773	499,416	△ 117,851
0	2	23,881	63,656	2,869	0	0	174	4,875	4,947	411,898	△ 13,261
0	2	24,405	61,832	3,215	0	0	7	3,785	33,052	442,457	△ 39,331
0	2	22,695	66,660	4,195	0	0	0	6,494	2,734	405,923	1,230
0	2	23,195	66,972	4,177	0	0	88	8,084	21,782	447,707	△ 45,068
0	2	28,242	68,611	5,954	0	5	0	1,702	0	391,680	8,474
0	2	27,766	55,135	2,233	0	16,732	0	22,946	0	380,947	36,614
0	2	23,203	50,415	7,112	0	0	0	7,964	0	316,138	43,181
0	3	30,121	69,884	4,187	0	0	6,122	0	0	415,686	5,442
0	2	27,585	99,031	4,064	0	0	0	86,528	0	590,520	138,865
0	2	24,477	60,046	4,542	0	1	0	717	0	359,674	27,317
0	2	25,959	55,541	4,073	0	0	0	13,074	0	328,254	136,251
0	3	27,679	81,134	6,195	0	0	0	9,732	0	385,890	39,219
0	2	27,661	74,276	8,471	0	0	0	26,147	0	455,993	△ 2,367
0	2	23,542	54,321	3,852	0	0	0	130,261	0	481,976	30,214
0	2	25,152	46,100	4,625	0	106	0	7,690	0	304,543	15,516
0	2	28,814	70,518	7,417	0	23,745	0	12,969	0	496,064	24,964
0	2	25,596	67,703	3,075	0	0	0	10,316	15,069	449,814	△ 34,500
0	2	24,494	64,394	2,929	0	1,442	21	6,454	19,804	416,269	△ 22,345
0	2	26,401	11,007	7,390	0	1,637	0	6,311	0	267,867	106,314
0	2	24,499	64,253	2,940	0	1,443	21	6,453	19,752	415,877	△ 22,005

第4表 保険者別保険料(税)

一般被保険者分

区分 保険者名	均一・不 均一賦 課の別	租税 の別	賦課 方式	徴収 回数	保険料(税)算定額及び割合							
					所得割額		資産割額		均等割額		平等割額	
					金額	(%)	金額	(%)	金額	(%)	金額	(%)
平成21年度累計	-	-	-	-	15,235,025	51.80	976,188	3.32	8,231,056	27.98	4,970,288	16.90
平成22年度累計	-	-	-	-	14,479,407	50.51	984,741	3.43	8,075,179	28.17	4,906,753	17.12
平成23年度累計	-	-	-	-	14,104,641	50.16	981,203	3.49	7,935,097	28.22	4,883,181	17.37
平成24年度累計	-	-	-	-	14,093,571	50.03	919,677	3.26	8,062,518	28.62	4,884,853	17.34
平成25年度累計	-	-	-	-	14,172,108	50.75	932,624	3.34	7,732,810	27.69	4,883,474	17.49
1 那 覇 市	均一	税	3	10	3,938,212	55.75	-	0.00	1,755,536	24.85	1,370,101	19.40
3 う る ま 市	均一	税	3	8	1,015,016	50.58	-	0.00	528,044	26.32	463,395	23.10
4 沖 縄 市	均一	料	3	8	1,753,389	57.47	-	0.00	823,599	26.99	474,076	15.54
5 宜 野 湾 市	均一	税	3	8	877,653	53.77	-	0.00	444,659	27.24	309,879	18.99
6 宮 古 島 市	均一	税	4	8	394,229	39.08	114,649	11.37	339,465	33.66	160,215	15.89
7 石 垣 市	均一	税	4	8	525,856	45.37	85,393	7.37	368,635	31.80	179,180	15.46
8 浦 添 市	均一	税	3	8	1,170,947	55.74	-	0.00	641,516	30.54	288,091	13.72
9 名 護 市	均一	税	4	8	418,529	43.53	82,526	8.58	313,693	32.63	146,734	15.26
10 糸 満 市	均一	税	4	8	446,385	43.09	110,290	10.65	295,056	28.48	184,195	17.78
11 国 頭 村	均一	税	4	8	46,383	44.48	8,771	8.41	29,493	28.28	19,641	18.83
12 大 宜 味 村	均一	税	4	8	18,771	36.35	4,047	7.84	16,870	32.67	11,946	23.14
13 東 村	均一	税	4	8	25,893	52.96	3,141	6.43	11,452	23.43	8,400	17.18
14 今 帰 仁 村	均一	税	4	9	65,832	38.24	19,914	11.57	60,031	34.87	26,372	15.32
15 本 部 町	均一	税	4	8	96,252	40.97	20,013	8.52	72,420	30.82	46,255	19.69
16 恩 納 村	均一	税	4	8	84,673	45.52	19,304	10.38	52,572	28.27	29,435	15.83
17 宜 野 座 村	均一	税	4	8	42,249	43.88	9,758	10.13	29,016	30.13	15,275	15.86
18 金 武 町	均一	税	4	8	86,273	43.87	17,395	8.84	59,007	30.00	33,999	17.29
19 伊 江 村	均一	税	4	5	39,856	38.06	13,099	12.51	32,256	30.81	19,499	18.62
23 読 谷 村	均一	税	3	8	425,854	53.55	-	0.00	247,248	31.09	122,175	15.36
24 嘉 手 納 町	均一	税	3	8	194,195	57.08	-	0.00	92,514	27.20	53,466	15.72
25 北 谷 町	均一	税	4	8	400,120	50.08	107,635	13.47	182,178	22.80	109,088	13.65
26 北 中 城 村	均一	税	4	8	170,722	49.40	26,412	7.64	96,172	27.82	52,339	15.14
27 中 城 村	均一	税	4	8	144,481	47.64	33,861	11.16	81,778	26.96	43,193	14.24
28 西 原 町	均一	税	3	8	264,715	47.51	-	0.00	185,300	33.26	107,175	19.23
29 豊 見 城 市	均一	税	4	9	516,073	47.64	109,145	10.08	255,516	23.59	202,481	18.69
30 八 重 瀬 町	均一	税	4	8	165,238	40.91	42,771	10.59	124,390	30.80	71,501	17.70
35 与 那 原 町	均一	税	4	9	115,827	45.42	21,518	8.44	77,126	30.25	40,517	15.89
37 南 風 原 町	均一	税	3	10	334,193	56.38	-	0.00	158,595	26.76	99,902	16.86
38 久 米 島 町	均一	税	4	8	51,977	39.57	10,113	7.70	37,791	28.77	31,469	23.96
40 渡 嘉 敷 村	均一	税	4	8	3,560	33.97	892	8.51	3,626	34.61	2,400	22.91
41 座 間 味 村	均一	税	4	7	8,917	38.31	3,101	13.32	7,000	30.08	4,256	18.29
42 粟 国 村	均一	税	4	6	1,973	33.79	1,041	17.83	1,175	20.12	1,650	28.26
43 渡 名 喜 村	均一	税	4	9	2,671	40.37	280	4.23	1,937	29.28	1,728	26.12
44 南 大 東 村	均一	税	4	6	7,536	30.56	2,663	10.80	9,152	37.11	5,308	21.53
45 北 大 東 村	均一	税	4	4	4,384	53.86	267	3.28	2,160	26.54	1,328	16.32
46 伊 平 屋 村	均一	税	4	6	6,042	36.50	1,709	10.33	5,240	31.66	3,561	21.51
47 伊 是 名 村	均一	税	4	6	5,740	28.67	2,579	12.88	6,608	33.00	5,096	25.45
52 多 良 間 村	均一	税	4	8	10,490	30.64	6,716	19.62	10,098	29.50	6,930	20.24
53 竹 富 町	均一	税	4	8	31,055	33.71	10,445	11.34	35,295	38.32	15,315	16.63
54 与 那 国 町	均一	税	4	8	9,407	35.52	3,052	11.52	9,471	35.76	4,556	17.20
55 南 城 市	均一	税	4	11	250,540	39.70	40,124	6.36	229,120	36.30	111,352	17.64
市 町 村 計	-	-	-	-	14,172,108	51.12	932,624	3.36	7,732,810	27.90	4,883,474	17.62
301 医 師 国 保	均一	料	他	4	-	-	-	-	-	-	-	-
県 計	-	-	-	-	14,172,108	50.75	932,624	3.34	7,732,810	27.69	4,883,474	17.49

(注) 県計の算定額には医師国保も含まれるため、県計の各賦課割合の合算は100にならない

(医療給付費分)の状況(1)賦課 一般被保険者

(単位:千円)

保険料 (税) 算定額	災害・その他 の減免額	保険料 (税) 軽減額	賦課限度額を 超える額	増減額	調定額	料(税)率			
						所得割 (%)	資産割 (%)	均等割 (円)	平等割 (円)
29,642,429	247,224	4,331,139	3,210,660	△ 649,236	21,204,170	-	-	-	-
28,668,452	95,809	4,438,470	2,837,346	△ 595,700	20,701,127	-	-	-	-
28,119,342	114,101	4,325,693	2,662,962	△ 642,934	20,373,652	-	-	-	-
28,172,539	105,367	4,330,589	2,694,358	△ 843,191	20,199,034	-	-	-	-
27,928,016	100,762	4,317,451	2,743,011	△ 639,106	20,127,686	-	-	-	-
7,063,849	38,678	1,104,240	981,868	△ 49,704	4,889,359	9.70	-	18,200	25,400
2,006,455	9,612	345,466	118,365	△ 7,899	1,525,113	7.70	-	11,000	20,000
3,051,064	0	439,787	434,464	△ 105,455	2,071,358	9.27	-	16,079	18,595
1,632,191	197	231,654	142,495	△ 37,915	1,219,930	6.63	-	14,300	19,500
1,008,558	12,971	188,341	51,456	△ 7,340	748,450	8.35	30.00	17,500	15,500
1,159,064	4,285	203,098	80,904	△ 112,018	758,759	8.35	19.00	18,300	16,600
2,100,554	0	313,273	240,617	△ 2,541	1,544,123	8.20	-	19,000	17,000
961,482	8,755	167,244	42,073	△ 90,144	653,266	6.30	20.00	14,500	12,500
1,035,926	9,764	185,152	68,017	7,273	780,266	9.00	30.00	16,000	20,000
104,288	298	15,514	3,055	△ 15,412	70,009	7.80	37.00	14,500	17,000
51,634	0	12,363	1,060	△ 840	37,371	7.50	32.00	14,200	16,100
48,886	56	8,604	16,064	△ 1,210	22,952	5.50	37.50	14,000	17,600
172,149	0	34,472	2,782	△ 2,870	132,025	7.89	36.89	15,500	13,500
234,940	10	47,175	17,413	△ 3,603	166,739	7.80	30.00	15,000	18,000
185,984	0	28,659	14,576	2,046	144,795	5.60	28.00	13,000	14,000
96,298	0	14,858	2,768	△ 11,065	67,607	5.00	25.00	12,000	13,000
196,674	0	26,686	6,296	△ 1,942	161,750	4.70	18.00	13,000	14,000
104,710	0	19,422	921	△ 1,546	82,821	5.80	30.00	14,000	17,000
795,277	67	110,774	63,387	△ 17,797	603,252	6.80	-	16,000	17,000
340,175	377	45,669	40,801	△ 6,926	246,402	5.66	-	17,000	21,000
799,021	1,729	97,971	159,119	2,766	542,968	6.60	24.00	18,400	22,400
345,645	0	44,173	38,222	2,080	265,330	6.00	15.00	16,800	18,800
303,313	0	35,540	22,279	△ 723	244,771	6.80	22.00	14,400	15,600
557,190	85	88,471	20,409	△ 14,941	433,284	7.00	-	17,000	20,000
1,083,215	9,743	141,501	89,628	△ 18,153	824,190	8.28	24.62	15,400	24,200
403,900	0	63,651	18,511	△ 8,186	313,552	6.60	25.00	14,000	16,800
254,988	330	39,579	12,151	△ 821	202,107	6.00	22.40	14,000	14,700
592,690	1,395	77,952	41,616	△ 70,415	401,312	6.00	-	15,000	19,000
131,350	0	22,772	1,594	△ 6,551	100,433	6.50	18.00	11,700	18,000
10,478	0	2,093	0	150	8,535	5.60	25.00	14,000	16,000
23,274	0	3,519	488	468	19,735	6.00	30.00	14,000	16,000
5,839	0	1,011	0	0	4,828	5.00	40.00	5,000	12,000
6,616	0	1,438	0	△ 268	4,910	8.00	45.00	13,000	16,000
24,659	0	7,522	0	△ 11	17,126	5.00	35.00	16,000	17,000
8,139	0	698	319	198	7,320	4.50	20.00	15,000	16,000
16,552	0	4,359	0	△ 108	12,085	5.40	38.40	10,000	12,000
20,023	0	6,936	0	0	13,087	5.40	36.00	11,200	15,100
34,234	0	7,840	193	△ 3,100	23,101	10.80	75.00	17,000	21,000
92,110	0	17,798	2,130	△ 1,136	71,046	6.15	25.74	18,100	14,300
26,486	0	5,040	0	△ 2,098	19,348	6.48	30.95	14,200	12,500
631,136	2,410	105,136	6,970	△ 51,802	464,818	5.50	15.00	16,000	15,500
27,721,016	100,762	4,317,451	2,743,011	△ 639,559	19,920,233	-	-	-	-
207,000	0	0	0	453	207,453	-	-	-	-
27,928,016	100,762	4,317,451	2,743,011	△ 639,106	20,127,686	-	-	-	-

第4表 保険者別保険料(税)(医療給付費分)の状況(1)賦課 一般被保険者分

一般被保険者分

(単位:千円)

区分 保険者名	課税対象額		課税対象 世帯数	軽減 世帯数	災害・その 他の減免 世帯数	限度額を 越える 世帯数	課税対象 被保険者数	賦課限度額
	所得割	資産割						
平成21年度累計	192,817,786	4,035,812	256,823	151,399	4,348	5,918	527,590	-
平成22年度累計	182,911,648	4,120,767	257,838	154,749	1,997	5,266	511,771	-
平成23年度累計	178,388,897	4,130,494	256,864	154,509	2,359	4,907	503,370	-
平成24年度累計	177,376,619	3,879,071	257,243	156,628	2,161	4,846	506,285	-
平成25年度累計	178,700,685	3,936,037	255,828	156,870	2,082	4,899	485,912	-
1 那 覇 市	40,600,128	-	53,941	33,461	624	1,577	96,458	510
3 う る ま 市	13,182,097	-	23,842	14,912	175	239	48,004	510
4 沖 縄 市	18,914,736	-	26,137	15,603	0	701	51,222	510
5 宜 野 湾 市	13,237,661	-	16,283	8,795	13	303	31,095	510
6 宮 古 島 市	4,721,327	382,164	10,665	7,858	294	120	19,398	510
7 石 垣 市	6,297,676	449,436	11,091	6,971	100	140	20,144	510
8 浦 添 市	14,279,846	-	17,519	10,472	0	419	33,764	510
9 名 護 市	6,643,360	412,630	12,122	7,726	238	98	21,634	510
10 糸 満 市	4,959,851	367,634	9,474	6,458	205	156	18,441	510
11 国 頭 村	594,659	23,705	1,204	766	5	11	2,034	510
12 大 宜 味 村	250,280	12,648	767	551	0	3	1,188	510
13 東 村	470,791	8,376	493	361	1	4	818	510
14 今 帰 仁 村	834,375	53,982	2,027	1,418	0	7	3,873	510
15 本 部 町	1,234,002	66,721	2,664	1,920	5	18	4,828	510
16 恩 納 村	1,512,021	68,945	2,168	1,348	0	21	4,044	510
17 宜 野 座 村	844,992	39,031	1,192	714	0	7	2,418	510
18 金 武 町	1,835,596	96,638	2,501	1,383	0	14	4,539	510
19 伊 江 村	687,184	43,664	1,187	823	0	0	2,304	510
23 読 谷 村	6,262,597	-	7,397	3,977	7	129	15,453	510
24 嘉 手 納 町	3,431,019	-	2,627	1,480	12	94	5,442	510
25 北 谷 町	6,062,433	448,480	5,001	3,077	29	253	9,901	510
26 北 中 城 村	2,845,384	176,078	2,884	1,558	0	79	5,726	510
27 中 城 村	2,124,739	153,915	2,861	1,523	0	51	5,679	510
28 西 原 町	3,781,677	-	5,504	3,068	6	55	10,900	510
29 豊 見 城 市	6,232,770	443,322	8,367	4,913	212	233	16,592	510
30 八 重 瀬 町	2,503,622	171,086	4,396	2,620	0	31	8,885	510
35 与 那 原 町	1,930,461	96,064	2,828	1,718	5	29	5,509	510
37 南 風 原 町	5,569,891	-	5,258	3,377	93	66	10,573	510
38 久 米 島 町	799,669	56,182	1,813	1,045	0	7	3,230	510
40 渡 嘉 敷 村	63,566	3,568	153	94	0	0	259	510
41 座 間 味 村	148,631	10,335	270	151	0	2	500	510
42 粟 国 村	41,382	3,359	153	101	0	0	246	510
43 渡 名 喜 村	33,389	622	112	74	0	0	149	510
44 南 大 東 村	150,721	7,607	321	223	0	0	572	510
45 北 大 東 村	97,418	1,336	87	42	0	2	144	510
46 伊 平 屋 村	111,890	4,453	302	200	0	0	524	510
47 伊 是 名 村	106,296	7,165	344	267	0	0	590	510
52 多 良 間 村	97,129	8,954	334	253	0	4	594	510
53 竹 富 町	504,946	40,581	1,101	692	9	5	1,950	510
54 与 那 国 町	145,175	9,861	371	241	0	0	667	510
55 南 城 市	4,555,298	267,495	7,486	4,636	49	21	14,320	510
市 町 村 計	178,700,685	3,936,037	255,247	156,870	2,082	4,899	484,611	-
301 医 師 国 保	-	-	581	-	-	-	1,301	-
県 計	178,700,685	3,936,037	255,828	156,870	2,082	4,899	485,912	-

第4表 保険者別保険料(税)

退職被保険者等分

区分 保険者名	均一・不 均一賦 課の別	保険料(税)算定額及び割合							
		所得割額		資産割額		均等割額		平等割額	
		金額	(%)	金額	(%)	金額	(%)	金額	(%)
平成21年度累計	-	818,107	65.41	66,146	5.29	237,551	18.99	129,007	10.31
平成22年度累計	-	812,789	62.49	74,301	5.71	267,763	20.59	145,812	11.21
平成23年度累計	-	956,509	61.77	91,215	5.89	321,957	20.79	178,823	11.55
平成24年度累計	-	1,037,052	61.68	94,100	5.60	353,289	21.01	196,994	11.72
平成25年度累計	-	975,342	61.83	95,304	6.04	324,899	20.60	181,839	11.53
1 那 覇 市	均一	286,686	67.95	-	0.00	80,590	19.10	54,635	12.95
3 う る ま 市	均一	63,891	67.50	-	0.00	17,743	18.74	13,030	13.76
4 沖 縄 市	均一	117,052	72.60	-	0.00	29,457	18.27	14,713	9.13
5 宜 野 湾 市	均一	75,881	74.75	-	0.00	16,374	16.13	9,258	9.12
6 宮 古 島 市	均一	47,196	54.37	13,149	15.15	18,515	21.33	7,944	9.15
7 石 垣 市	均一	30,503	49.59	8,860	14.41	15,426	25.08	6,715	10.92
8 浦 添 市	均一	40,664	63.83	-	0.00	14,915	23.41	8,130	12.76
9 名 護 市	均一	27,807	45.31	10,200	16.62	17,009	27.72	6,353	10.35
10 糸 満 市	均一	43,713	52.97	12,695	15.39	16,896	20.48	9,210	11.16
11 国 頭 村	均一	3,133	43.75	1,401	19.56	1,711	23.89	917	12.80
12 大 宜 味 村	均一	2,784	48.11	678	11.71	1,420	24.53	906	15.65
13 東 村	均一	1,059	38.02	502	18.03	784	28.15	440	15.80
14 今 帰 仁 村	均一	4,841	49.01	1,517	15.36	2,511	25.42	1,009	10.21
15 本 部 町	均一	6,100	45.38	2,003	14.90	3,360	24.99	1,980	14.73
16 恩 納 村	均一	5,928	46.74	2,497	19.69	2,977	23.47	1,281	10.10
17 宜 野 座 村	均一	2,844	56.67	692	13.79	1,020	20.33	462	9.21
18 金 武 町	均一	7,333	54.54	2,255	16.77	2,678	19.92	1,179	8.77
19 伊 江 村	均一	1,571	50.65	461	14.87	644	20.77	425	13.71
23 読 谷 村	均一	14,328	63.46	-	0.00	6,032	26.72	2,218	9.82
24 嘉 手 納 町	均一	6,977	65.30	-	0.00	2,380	22.27	1,328	12.43
25 北 谷 町	均一	18,823	52.75	6,803	19.07	6,495	18.20	3,562	9.98
26 北 中 城 村	均一	12,787	57.00	3,103	13.83	4,603	20.52	1,941	8.65
27 中 城 村	均一	9,572	56.34	3,132	18.44	2,966	17.46	1,318	7.76
28 西 原 町	均一	22,087	59.23	-	0.00	10,319	27.68	4,880	13.09
29 豊 見 城 市	均一	38,492	55.29	9,096	13.07	13,074	18.78	8,954	12.86
30 八 重 瀬 町	均一	22,416	56.30	6,156	15.46	7,462	18.74	3,784	9.50
35 与 那 原 町	均一	11,160	52.40	3,504	16.45	4,662	21.89	1,973	9.26
37 南 風 原 町	均一	25,173	65.54	-	0.00	7,305	19.02	5,928	15.44
38 久 米 島 町	均一	2,075	46.07	534	11.86	1,076	23.89	819	18.18
40 渡 嘉 敷 村	均一	364	42.33	74	8.60	238	27.67	184	21.40
41 座 間 味 村	均一	37	27.01	70	51.09	14	10.22	16	11.68
42 粟 国 村	均一	342	64.29	58	10.90	60	11.28	72	13.53
43 渡 名 喜 村	均一	327	44.98	87	11.97	221	30.40	92	12.65
44 南 大 東 村	均一	1,128	41.73	301	11.14	832	30.78	442	16.35
45 北 大 東 村	均一	234	45.62	34	6.63	165	32.16	80	15.59
46 伊 平 屋 村	均一	479	56.63	77	9.10	170	20.09	120	14.18
47 伊 是 名 村	均一	367	43.18	139	16.35	224	26.35	120	14.12
52 多 良 間 村	均一	462	37.29	371	29.94	238	19.21	168	13.56
53 竹 富 町	均一	1,062	40.80	466	17.90	760	29.20	315	12.10
54 与 那 国 町	均一	356	32.99	245	22.71	341	31.60	137	12.70
55 南 城 市	均一	17,308	46.17	4,144	11.06	11,232	29.96	4,801	12.81
市 町 村 計	-	975,342	61.83	95,304	6.04	324,899	20.60	181,839	11.53
301 医 師 国 保 県 計	-	-	-	-	-	-	-	-	-
県 計	-	975,342	61.83	95,304	6.04	324,899	20.60	181,839	11.53

(医療給付費分)の状況(1)賦課 退職被保険者等分

(単位:千円)

保険料 (税) 算定額	災害・その他 の減免額	保険料 (税) 軽減額	賦課限度額を超える 額	増減額	調定額
1,250,811	4,658	122,137	146,646	△ 1,482	975,888
1,300,665	2,470	89,365	135,760	18,547	1,091,617
1,548,504	4,277	108,916	151,715	23,192	1,306,788
1,681,435	3,909	122,921	165,518	△ 82,995	1,306,092
1,577,384	4,576	116,037	177,017	△ 70,163	1,209,591
421,911	885	31,807	68,608	△ 30,841	289,770
94,664	133	7,640	8,443	△ 3,157	75,291
161,222	0	9,539	28,388	△ 9,403	113,892
101,513	0	5,496	21,993	8,741	82,765
86,804	1,160	6,989	13,711	△ 3,072	61,872
61,504	539	5,641	743	△ 6,918	47,663
63,709	0	5,545	3,449	19,289	74,004
61,369	654	6,335	373	△ 8,530	45,477
82,514	742	6,535	7,134	△ 7,449	60,654
7,162	0	511	0	△ 1,196	5,455
5,788	0	743	70	△ 135	4,840
2,785	0	368	0	220	2,637
9,878	0	964	0	186	9,100
13,443	0	159	67	△ 6	13,211
12,683	0	1,065	517	△ 163	10,938
5,018	0	263	63	△ 997	3,695
13,445	0	536	475	△ 1,950	10,484
3,101	0	113	0	△ 135	2,853
22,578	0	1,587	201	302	21,092
10,685	0	813	696	△ 591	8,585
35,683	0	1,614	3,296	△ 3,703	27,070
22,434	0	1,119	1,772	△ 671	18,872
16,988	0	981	1,955	△ 3,056	10,996
37,286	0	3,121	1,816	△ 51	32,298
69,616	196	4,857	4,421	△ 10,956	49,186
39,818	0	2,433	6,447	△ 1,414	29,524
21,299	9	1,287	782	△ 2,470	16,751
38,406	214	2,216	1,137	△ 6,799	28,040
4,504	0	528	0	518	4,494
860	0	67	0	△ 75	718
137	0	0	0	0	137
532	0	53	0	△ 63	416
727	0	117	0	△ 144	466
2,703	0	597	0	△ 1	2,105
513	0	31	0	24	506
846	0	55	0	△ 27	764
850	0	167	0	0	683
1,239	0	68	0	△ 99	1,072
2,603	1	279	0	1,463	3,786
1,079	0	135	0	△ 14	930
37,485	43	3,663	460	3,180	36,499
1,577,384	4,576	116,037	177,017	△ 70,163	1,209,591
-	-	-	-	-	-
1,577,384	4,576	116,037	177,017	△ 70,163	1,209,591

第4表 保険者別保険料(税)(医療給付費分)の状況(1)賦課 退職被保険者等分

退職被保険者等分

(単位:千円)

区分 保険者名	課税対象額		課税対象 世帯数	軽 減 世 帯 数	災害・その 他の減免 世帯数	限度額を 越える 世帯数	課税対象 被保険者数
	所得割	資産割					
平成21年度累計	10,339,517	274,567	7,301	3,003	55	244	15,178
平成22年度累計	10,127,909	314,005	8,085	3,588	51	208	16,855
平成23年度累計	11,882,736	385,571	10,115	4,521	75	269	20,248
平成24年度累計	12,916,921	399,501	11,072	5,116	95	293	22,148
平成25年度累計	12,257,525	404,337	10,324	5,004	88	267	20,340
1 那 覇 市	2,955,528	-	2,151	1,065	13	64	4,428
3 う る ま 市	829,770	-	658	350	3	9	1,613
4 沖 縄 市	1,262,703	-	1,180	540	0	50	1,832
5 宜 野 湾 市	1,144,520	-	477	216	0	22	1,145
6 宮 古 島 市	565,219	43,830	517	296	20	9	1,058
7 石 垣 市	365,305	46,631	406	218	7	4	843
8 浦 添 市	495,906	-	484	236	0	16	785
9 名 護 市	441,388	51,001	513	305	17	0	1,173
10 糸 満 市	485,702	42,318	624	314	14	16	1,056
11 国 頭 村	40,168	3,786	54	31	0	0	118
12 大 宜 味 村	37,125	2,119	67	42	0	1	100
13 東 村	19,250	1,338	39	23	0	0	56
14 今 帰 仁 村	61,359	4,110	76	42	0	0	162
15 本 部 町	78,211	6,677	112	64	0	1	224
16 恩 納 村	105,858	8,918	93	55	0	1	229
17 宜 野 座 村	56,882	2,768	37	23	0	1	85
18 金 武 町	156,021	12,528	135	45	0	2	206
19 伊 江 村	27,089	1,537	25	11	0	0	46
23 読 谷 村	210,707	-	131	53	0	1	377
24 嘉 手 納 町	123,265	-	64	27	0	2	140
25 北 谷 町	285,208	28,344	160	62	0	11	353
26 北 中 城 村	213,111	20,688	104	45	0	10	274
27 中 城 村	140,766	14,235	135	56	0	4	206
28 西 原 町	315,539	-	357	113	0	5	607
29 豊 見 城 市	464,885	36,948	370	173	4	19	849
30 八 重 瀬 町	339,632	24,624	323	149	0	8	533
35 与 那 原 町	185,984	15,644	211	94	1	3	333
37 南 風 原 町	419,553	-	312	103	7	5	487
38 久 米 島 町	31,913	2,966	66	25	0	0	92
40 渡 嘉 敷 村	6,495	297	13	5	0	0	17
41 座 間 味 村	625	232	1	0	0	0	1
42 粟 国 村	2,574	267	9	5	0	0	13
43 渡 名 喜 村	4,092	193	6	2	0	0	17
44 南 大 東 村	22,564	859	26	12	0	0	52
45 北 大 東 村	5,203	171	7	2	0	0	11
46 伊 平 屋 村	8,868	202	10	5	0	0	17
47 伊 是 名 村	6,798	386	8	5	0	0	20
52 多 良 間 村	4,282	494	9	4	0	0	14
53 竹 富 町	17,270	1,811	29	16	0	0	42
54 与 那 国 町	5,497	790	11	9	0	0	24
55 南 城 市	314,690	27,625	314	163	2	3	702
市 町 村 計	12,257,525	404,337	10,324	5,004	88	267	20,340
301 医 師 国 保	-	-	-	-	-	-	-
県 計	12,257,525	404,337	10,324	5,004	88	267	20,340

第4表 保険者別保険料(税)

全体分

区分 保険者名	保険料(税)算定額及び割合							
	所得割額		資産割額		均等割額		平等割額	
	金額	(%)	金額	(%)	金額	(%)	金額	(%)
平成21年度累計	16,053,132	51.96	1,042,334	3.37	8,468,607	27.41	5,099,295	16.51
平成22年度累計	15,292,196	51.03	1,059,042	3.53	8,342,942	27.84	5,052,565	16.86
平成23年度累計	15,061,150	50.77	1,072,418	3.61	8,257,054	27.83	5,062,004	17.06
平成24年度累計	15,130,623	50.68	1,013,777	3.40	8,415,807	28.19	5,081,847	17.02
平成25年度累計	15,147,450	51.34	1,027,928	3.48	8,057,709	27.31	5,065,313	17.17
1 那 覇 市	4,224,898	56.44	-	0.00	1,836,126	24.53	1,424,736	19.03
3 う る ま 市	1,078,907	51.35	-	0.00	545,787	25.98	476,425	22.67
4 沖 縄 市	1,870,441	58.23	-	0.00	853,056	26.56	488,789	15.22
5 宜 野 湾 市	953,534	55.00	-	0.00	461,033	26.59	319,137	18.41
6 宮 古 島 市	441,425	40.30	127,798	26.52	357,980	32.68	168,159	15.35
7 石 垣 市	556,359	45.58	94,253	21.78	384,061	31.47	185,895	15.23
8 浦 添 市	1,211,611	55.98	-	0.00	656,431	30.33	296,221	13.69
9 名 護 市	446,336	43.64	92,726	25.20	330,702	32.33	153,087	14.97
10 糸 満 市	490,098	43.82	122,985	26.04	311,952	27.89	193,405	17.29
11 国 頭 村	49,516	44.43	10,172	27.97	31,204	28.00	20,558	18.45
12 大 宜 味 村	21,555	37.54	4,725	19.55	18,290	31.85	12,852	22.38
13 東 村	26,952	52.16	3,643	24.46	12,236	23.68	8,840	17.11
14 今 帰 仁 村	70,673	38.83	21,431	26.93	62,542	34.36	27,381	15.04
15 本 部 町	102,352	41.21	22,016	23.42	75,780	30.51	48,235	19.42
16 恩 納 村	90,601	45.60	21,801	30.07	55,549	27.96	30,716	15.46
17 宜 野 座 村	45,093	44.51	10,450	23.92	30,036	29.65	15,737	15.53
18 金 武 町	93,606	44.55	19,650	25.61	61,685	29.36	35,178	16.74
19 伊 江 村	41,427	38.43	13,560	27.38	32,900	30.52	19,924	18.48
23 読 谷 村	440,182	53.82	-	0.00	253,280	30.97	124,393	15.21
24 嘉 手 納 町	201,172	57.34	-	0.00	94,894	27.05	54,794	15.62
25 北 谷 町	418,943	50.19	114,438	32.54	188,673	22.60	112,650	13.50
26 北 中 城 村	183,509	49.86	29,515	21.47	100,775	27.38	54,280	14.75
27 中 城 村	154,053	48.10	36,993	29.60	84,744	26.46	44,511	13.90
28 西 原 町	286,802	48.24	-	0.00	195,619	32.91	112,055	18.85
29 豊 見 城 市	554,565	48.10	118,241	23.15	268,590	23.30	211,435	18.34
30 八 重 瀬 町	187,654	42.29	48,927	26.05	131,852	29.72	75,285	16.97
35 与 那 原 町	126,987	45.96	25,022	24.89	81,788	29.60	42,490	15.38
37 南 風 原 町	359,366	56.94	-	0.00	165,900	26.29	105,830	16.77
38 久 米 島 町	54,052	39.79	10,647	19.56	38,867	28.61	32,288	23.77
40 渡 嘉 敷 村	3,924	34.61	966	17.11	3,864	34.08	2,584	22.79
41 座 間 味 村	8,954	38.25	3,171	64.41	7,014	29.96	4,272	18.25
42 粟 国 村	2,315	36.34	1,099	28.73	1,235	19.38	1,722	27.03
43 渡 名 喜 村	2,998	40.83	367	16.20	2,158	29.39	1,820	24.79
44 南 大 東 村	8,664	31.66	2,964	21.94	9,984	36.49	5,750	21.01
45 北 大 東 村	4,618	53.37	301	9.91	2,325	26.87	1,408	16.27
46 伊 平 屋 村	6,521	37.48	1,786	19.43	5,410	31.10	3,681	21.16
47 伊 是 名 村	6,107	29.26	2,718	29.23	6,832	32.73	5,216	24.99
52 多 良 間 村	10,952	30.87	7,087	49.56	10,336	29.14	7,098	20.01
53 竹 富 町	32,117	33.91	10,911	29.24	36,055	38.07	15,630	16.50
54 与 那 国 町	9,763	35.42	3,297	34.23	9,812	35.60	4,693	17.03
55 南 城 市	267,848	40.06	44,268	17.42	240,352	35.95	116,153	17.37
市 町 村 計	15,147,450	51.70	1,027,928	3.51	8,057,709	27.50	5,065,313	17.29
301 医 師 国 保 県 計	-	-	-	-	-	-	-	-
県 計	15,147,450	51.34	1,027,928	3.48	8,057,709	27.31	5,065,313	17.17

(注) 県計の算定額には医師国保も含まれるため、県計の各賦課割合の合算は100にならない

(医療給付費分)の状況(1)賦課 全体分

(単位:千円)

保険料 (税) 算定額	災害・その他 の減免額	保険料 (税) 軽減額	賦課限度額を超える 額	増減額	調定額
30,893,240	251,882	4,453,276	3,357,306	△ 650,718	22,180,058
29,969,117	98,279	4,527,835	2,973,106	△ 577,153	21,792,744
29,667,846	118,378	4,434,609	2,814,677	△ 619,742	21,680,440
29,853,974	109,276	4,453,510	2,859,876	△ 926,186	21,505,126
29,505,400	105,338	4,433,488	2,920,028	△ 709,269	21,337,277
7,485,760	39,563	1,136,047	1,050,476	△ 80,545	5,179,129
2,101,119	9,745	353,106	126,808	△ 11,056	1,600,404
3,212,286	0	449,326	462,852	△ 114,858	2,185,250
1,733,704	197	237,150	164,488	△ 29,174	1,302,695
1,095,362	14,131	195,330	65,167	△ 10,412	810,322
1,220,568	4,824	208,739	81,647	△ 118,936	806,422
2,164,263	0	318,818	244,066	16,748	1,618,127
1,022,851	9,409	173,579	42,446	△ 98,674	698,743
1,118,440	10,506	191,687	75,151	△ 176	840,920
111,450	298	16,025	3,055	△ 16,608	75,464
57,422	0	13,106	1,130	△ 975	42,211
51,671	56	8,972	16,064	△ 990	25,589
182,027	0	35,436	2,782	△ 2,684	141,125
248,383	10	47,334	17,480	△ 3,609	179,950
198,667	0	29,724	15,093	1,883	155,733
101,316	0	15,121	2,831	△ 12,062	71,302
210,119	0	27,222	6,771	△ 3,892	172,234
107,811	0	19,535	921	△ 1,681	85,674
817,855	67	112,361	63,588	△ 17,495	624,344
350,860	377	46,482	41,497	△ 7,517	254,987
834,704	1,729	99,585	162,415	△ 937	570,038
368,079	0	45,292	39,994	1,409	284,202
320,301	0	36,521	24,234	△ 3,779	255,767
594,476	85	91,592	22,225	△ 14,992	465,582
1,152,831	9,939	146,358	94,049	△ 29,109	873,376
443,718	0	66,084	24,958	△ 9,600	343,076
276,287	339	40,866	12,933	△ 3,291	218,858
631,096	1,609	80,168	42,753	△ 77,214	429,352
135,854	0	23,300	1,594	△ 6,033	104,927
11,338	0	2,160	0	75	9,253
23,411	0	3,519	488	468	19,872
6,371	0	1,064	0	△ 63	5,244
7,343	0	1,555	0	△ 412	5,376
27,362	0	8,119	0	△ 12	19,231
8,652	0	729	319	222	7,826
17,398	0	4,414	0	△ 135	12,849
20,873	0	7,103	0	0	13,770
35,473	0	7,908	193	△ 3,199	24,173
94,713	1	18,077	2,130	327	74,832
27,565	0	5,175	0	△ 2,112	20,278
668,621	2,453	108,799	7,430	△ 48,622	501,317
29,298,400	105,338	4,433,488	2,920,028	△ 709,722	21,129,824
207,000	0	0	0	453	207,453
29,505,400	105,338	4,433,488	2,920,028	△ 709,269	21,337,277

第4表 保険者別保険料(税)(医療給付費分)の状況(1)賦課 全体分

全体分

(単位:千円)

区分 保険者名	課税対象額		課税対象 世帯数	軽減 世帯数	災害・その 他の減免 世帯数	限度額を 越える 世帯数	課税対象 被保険者数
	所得割	資産割					
平成21年度累計	203,157,303	4,310,379	264,124	154,402	4,403	6,162	542,768
平成22年度累計	193,039,557	4,434,772	265,923	158,337	2,048	5,474	528,626
平成23年度累計	190,271,633	4,516,065	266,979	159,030	2,434	5,176	523,618
平成24年度累計	190,293,540	4,278,572	268,315	161,744	2,256	5,139	528,433
平成25年度累計	190,958,210	4,340,374	266,152	161,874	2,170	5,166	506,252
1 那 覇 市	43,555,656	-	56,092	34,526	637	1,641	100,886
3 う る ま 市	14,011,867	-	24,500	15,262	178	248	49,617
4 沖 縄 市	20,177,439	-	27,317	16,143	0	751	53,054
5 宜 野 湾 市	14,382,181	-	16,760	9,011	13	325	32,240
6 宮 古 島 市	5,286,546	425,994	11,182	8,154	314	129	20,456
7 石 垣 市	6,662,981	496,067	11,497	7,189	107	144	20,987
8 浦 添 市	14,775,752	-	18,003	10,708	0	435	34,549
9 名 護 市	7,084,748	463,631	12,635	8,031	255	98	22,807
10 糸 満 市	5,445,553	409,952	10,098	6,772	219	172	19,497
11 国 頭 村	634,827	27,491	1,258	797	5	11	2,152
12 大 宜 味 村	287,405	14,767	834	593	0	4	1,288
13 東 村	490,041	9,714	532	384	1	4	874
14 今 帰 仁 村	895,734	58,092	2,103	1,460	0	7	4,035
15 本 部 町	1,312,213	73,398	2,776	1,984	5	19	5,052
16 恩 納 村	1,617,879	77,863	2,261	1,403	0	22	4,273
17 宜 野 座 村	901,874	41,799	1,229	737	0	8	2,503
18 金 武 町	1,991,617	109,166	2,636	1,428	0	16	4,745
19 伊 江 村	714,273	45,201	1,212	834	0	0	2,350
23 読 谷 村	6,473,304	-	7,528	4,030	7	130	15,830
24 嘉 手 納 町	3,554,284	-	2,691	1,507	12	96	5,582
25 北 谷 町	6,347,641	476,824	5,161	3,139	29	264	10,254
26 北 中 城 村	3,058,495	196,766	2,988	1,603	0	89	6,000
27 中 城 村	2,265,505	168,150	2,996	1,579	0	55	5,885
28 西 原 町	4,097,216	-	5,861	3,181	6	60	11,507
29 豊 見 城 市	6,697,655	480,270	8,737	5,086	216	252	17,441
30 八 重 瀬 町	2,843,254	195,710	4,719	2,769	0	39	9,418
35 与 那 原 町	2,116,445	111,708	3,039	1,812	6	32	5,842
37 南 風 原 町	5,989,444	-	5,570	3,480	100	71	11,060
38 久 米 島 町	831,582	59,148	1,879	1,070	0	7	3,322
40 渡 嘉 敷 村	70,061	3,865	166	99	0	0	276
41 座 間 味 村	149,256	10,567	271	151	0	2	501
42 粟 国 村	43,956	3,626	162	106	0	0	259
43 渡 名 喜 村	37,481	815	118	76	0	0	166
44 南 大 東 村	173,285	8,466	347	235	0	0	624
45 北 大 東 村	102,621	1,507	94	44	0	2	155
46 伊 平 屋 村	120,758	4,655	312	205	0	0	541
47 伊 是 名 村	113,094	7,551	352	272	0	0	610
52 多 良 間 村	101,411	9,448	343	257	0	4	608
53 竹 富 町	522,216	42,392	1,130	708	9	5	1,992
54 与 那 国 町	150,672	10,651	382	250	0	0	691
55 南 城 市	4,869,988	295,120	7,800	4,799	51	24	15,022
市 町 村 計	190,958,210	4,340,374	265,571	161,874	2,170	5,166	504,951
301 医 師 国 保	-	-	581	-	-	-	1,301
県 計	190,958,210	4,340,374	266,152	161,874	2,170	5,166	506,252

第4表 保険者別保険料(税)

一般被保険者分

区分 保険者名	均一・不 均一賦 課の別	租税 の別	賦課 方式	徴収 回数	保険料(税)算定額及び割合							
					所得割額		資産割額		均等割額		平等割額	
					金額	(%)	金額	(%)	金額	(%)	金額	(%)
平成21年度累計	-	-	-	-	4,104,445	51.15	307,502	3.83	2,295,895	28.61	1,316,630	16.41
平成22年度累計	-	-	-	-	3,885,314	50.13	303,325	3.91	2,236,298	28.86	1,280,252	16.52
平成23年度累計	-	-	-	-	3,805,467	49.86	305,970	4.01	2,200,984	28.84	1,277,674	16.74
平成24年度累計	-	-	-	-	3,804,808	49.83	286,800	3.76	2,221,219	29.09	1,280,410	16.77
平成25年度累計	-	-	-	-	3,840,197	50.56	289,461	3.81	2,147,435	28.27	1,278,530	16.83
1 那 覇 市	均一	税	3	10	645,542	51.65	-	0.00	318,311	25.47	285,887	22.88
3 う る ま 市	均一	税	3	8	329,548	49.77	-	0.00	240,020	36.24	92,679	13.99
4 沖 縄 市	均一	料	3	8	448,273	57.00	-	0.00	214,569	27.29	123,523	15.71
5 宜 野 湾 市	均一	税	3	8	364,032	57.01	-	0.00	161,694	25.32	112,828	17.67
6 宮 古 島 市	均一	税	4	8	99,146	39.55	26,751	10.67	83,411	33.28	41,346	16.50
7 石 垣 市	均一	税	4	8	138,547	45.13	22,472	7.32	86,619	28.21	59,367	19.34
8 浦 添 市	均一	税	3	8	299,874	55.89	-	0.00	168,820	31.47	67,786	12.64
9 名 護 市	均一	税	4	8	179,368	44.40	37,137	9.19	127,641	31.59	59,867	14.82
10 糸 満 市	均一	税	4	8	74,396	35.00	23,895	11.24	68,232	32.10	46,049	21.66
11 国 頭 村	均一	税	4	8	8,919	38.32	1,896	8.15	6,102	26.22	6,355	27.31
12 大 宜 味 村	均一	税	4	8	6,006	36.48	1,771	10.76	4,752	28.87	3,933	23.89
13 東 村	均一	税	4	8	8,003	57.34	678	4.86	3,272	23.44	2,005	14.36
14 今 帰 仁 村	均一	税	4	9	27,451	40.17	7,886	11.54	22,851	33.43	10,158	14.86
15 本 部 町	均一	税	4	8	43,190	39.29	13,342	12.14	28,968	26.36	24,412	22.21
16 恩 納 村	均一	税	4	8	21,168	45.49	4,826	10.37	12,132	26.07	8,410	18.07
17 宜 野 座 村	均一	税	4	8	16,899	41.50	5,855	14.38	12,090	29.69	5,875	14.43
18 金 武 町	均一	税	4	8	34,876	45.85	7,731	10.16	24,965	32.82	8,499	11.17
19 伊 江 村	均一	税	4	5	14,568	39.28	4,104	11.07	13,824	37.28	4,588	12.37
23 読 谷 村	均一	税	3	8	115,856	54.24	-	0.00	61,812	28.94	35,934	16.82
24 嘉 手 納 町	均一	税	3	8	61,758	57.74	-	0.00	29,931	27.98	15,276	14.28
25 北 谷 町	均一	税	4	8	103,059	50.82	26,909	13.27	45,545	22.46	27,272	13.45
26 北 中 城 村	均一	税	3	8	51,216	54.62	-	0.00	28,623	30.53	13,920	14.85
27 中 城 村	均一	税	4	8	36,120	48.12	7,696	10.25	20,444	27.24	10,798	14.39
28 西 原 町	均一	税	3	8	73,741	49.32	-	0.00	43,600	29.17	32,152	21.51
29 豊 見 城 市	均一	税	4	9	175,764	62.87	37,150	13.29	36,502	13.06	30,121	10.78
30 八 重 瀬 町	均一	税	4	8	57,582	37.30	17,109	11.08	53,310	34.53	26,387	17.09
35 与 那 原 町	均一	税	4	9	48,261	44.73	9,222	8.55	33,054	30.63	17,364	16.09
37 南 風 原 町	均一	税	3	10	194,946	68.87	-	0.00	58,151	20.54	29,970	10.59
38 久 米 島 町	均一	税	4	8	15,993	38.79	3,371	8.17	10,336	25.06	11,538	27.98
40 渡 嘉 敷 村	均一	税	4	8	890	35.25	178	7.05	932	36.91	525	20.79
41 座 間 味 村	均一	税	4	7	2,944	42.23	692	9.92	2,300	32.98	1,037	14.87
42 粟 国 村	均一	税	4	6	782	30.40	174	6.76	1,081	42.01	536	20.83
43 渡 名 喜 村	均一	税	4	9	432	35.91	28	2.33	462	38.40	281	23.36
44 南 大 東 村	均一	税	4	6	2,261	35.04	342	5.30	2,631	40.78	1,218	18.88
45 北 大 東 村	均一	税	4	4	1,461	59.97	67	2.75	576	23.65	332	13.63
46 伊 平 屋 村	均一	税	4	6	1,511	36.51	427	10.32	1,310	31.66	890	21.51
47 伊 是 名 村	均一	税	4	6	1,488	29.17	645	12.64	1,652	32.39	1,316	25.80
52 多 良 間 村	均一	税	4	8	1,457	30.90	962	20.40	1,307	27.71	990	20.99
53 竹 富 町	均一	税	4	8	11,007	34.74	3,636	11.48	11,895	37.55	5,141	16.23
54 与 那 国 町	均一	税	4	8	3,426	35.39	1,110	11.47	3,468	35.82	1,677	17.32
55 南 城 市	均一	税	4	11	118,436	40.79	21,399	7.37	100,240	34.52	50,288	17.32
市 町 村 計	-	-	-	-	3,840,197	50.83	289,461	3.83	2,147,435	28.42	1,278,530	16.92
301 医 師 国 保 県 計	均一	料	他	4	-	-	-	-	-	-	-	-
県 計	-	-	-	-	3,840,197	50.56	289,461	3.81	2,147,435	28.27	1,278,530	16.83

(注) 県計の算定額には医師国保も含まれるため、県計の各賦課割合の合算は100とならない

(後期高齢者支援金分)の状況(1)賦課 一般被保険者

(単位:千円)

保険料 (税) 算定額	災害・その他 の減免額	保険料 (税) 軽減額	賦課限度額を 超える額	増減額	調定額	料(税)率			
						所得割 (%)	資産割 (%)	均等割 (円)	平等割 (円)
8,070,554	68,506	1,191,174	874,680	△ 190,722	5,745,472	-	-	-	-
7,749,742	74,760	1,202,550	745,764	△ 129,356	5,597,312	-	-	-	-
7,632,744	29,335	1,168,923	665,501	△ 216,507	5,552,478	-	-	-	-
7,634,983	26,106	1,058,728	659,458	△ 383,939	5,506,752	-	-	-	-
7,596,058	24,954	1,167,839	688,218	△ 230,373	5,484,674	-	-	-	-
1,249,740	6,512	213,345	103,546	△ 13,448	912,889	1.59	0.00	3,300	5,300
662,247	3,088	115,774	45,780	△ 4,606	492,999	2.50	0.00	5,000	4,000
786,365	0	114,598	104,993	△ 27,258	539,516	2.37	0.00	4,189	4,845
638,554	71	84,281	86,804	△ 14,769	452,629	2.75	0.00	5,200	7,100
250,654	3,250	47,028	11,448	△ 2,255	186,673	2.10	7.00	4,300	4,000
307,005	1,136	53,954	20,512	△ 30,337	201,066	2.20	5.00	4,300	5,500
536,480	0	79,731	57,878	△ 1,303	397,568	2.10	0.00	5,000	4,000
404,013	3,533	68,109	28,952	△ 37,401	266,018	2.70	9.00	5,900	5,100
212,572	1,670	44,163	7,059	557	160,237	1.50	6.50	3,700	5,000
23,272	57	3,979	308	△ 3,382	15,546	1.50	8.00	3,000	5,500
16,462	0	3,732	437	△ 295	11,998	2.40	14.00	4,000	5,300
13,958	17	2,283	5,023	△ 342	6,293	1.70	8.10	4,000	4,200
68,346	0	13,170	2,183	△ 1,159	51,834	3.29	14.61	5,900	5,200
109,912	4	21,251	10,875	△ 1,652	76,130	3.50	20.00	6,000	9,500
46,536	0	7,183	0	△ 2,919	36,434	1.40	7.00	3,000	4,000
40,719	0	6,023	2,053	△ 4,668	27,975	2.00	15.00	5,000	5,000
76,071	0	9,680	4,007	△ 734	61,650	1.90	8.00	5,500	3,500
37,084	0	6,884	805	△ 614	28,781	2.12	9.40	6,000	4,000
213,602	18	29,286	17,016	△ 4,850	162,432	1.85	0.00	4,000	5,000
106,965	119	14,137	15,281	△ 2,234	75,194	1.80	0.00	5,500	6,000
202,785	387	24,493	38,436	382	139,851	1.70	6.00	4,600	5,600
93,759	0	12,654	10,797	710	71,018	1.80	0.00	5,000	5,000
75,058	0	8,885	5,046	△ 171	60,956	1.70	5.00	3,600	3,900
149,493	23	23,043	5,704	△ 3,855	116,868	1.95	0.00	4,000	6,000
279,537	3,225	20,577	35,451	△ 3,257	217,027	2.82	8.38	2,200	3,600
154,388	0	25,897	8,581	△ 3,614	116,296	2.30	10.00	6,000	6,200
107,901	139	16,962	8,146	△ 338	82,316	2.50	9.60	6,000	6,300
283,067	693	26,612	40,309	△ 38,987	176,466	3.50	0.00	5,500	5,700
41,238	0	7,251	662	△ 2,036	31,289	2.00	6.00	3,200	6,600
2,525	0	505	0	29	2,049	1.40	5.00	3,600	3,500
6,973	0	1,043	195	157	5,892	1.98	6.70	4,600	3,900
2,573	0	599	0	0	1,974	1.98	6.70	4,600	3,900
1,203	0	290	0	△ 51	862	1.30	4.30	3,100	2,600
6,452	0	2,006	0	△ 15	4,431	1.50	4.50	4,600	3,900
2,436	0	181	159	69	2,165	1.50	5.00	4,000	4,000
4,138	0	1,090	0	△ 178	2,870	1.35	9.60	2,500	3,000
5,101	0	1,772	0	0	3,329	1.40	9.00	2,800	3,900
4,716	0	1,060	0	△ 437	3,219	1.50	10.75	2,200	3,000
31,679	0	5,991	1,081	△ 331	24,276	2.18	8.96	6,100	4,800
9,681	0	1,849	0	△ 788	7,044	2.36	11.26	5,200	4,600
290,363	1,012	46,488	8,691	△ 23,886	210,286	2.60	8.00	7,000	7,000
7,555,623	24,954	1,167,839	688,218	△ 230,266	5,444,346	-	-	-	-
40,435	0	0	0	△ 107	40,328	-	-	-	-
7,596,058	24,954	1,167,839	688,218	△ 230,373	5,484,674	-	-	-	-

第4表 保険者別保険料(税)(後期高齢者支援金分)の状況(1)賦課 一般被保険者分

一般被保険者分

(単位:千円)

区分 保険者名	課税対象額		課税対象 世帯数	軽 世 帯 数	災害・その 他の減免 世帯数	限度額を 越える 世帯数	課税対象 被保険者数	賦課限度額
	所得割	資産割						
平成21年度累計	192,826,193	3,866,124	256,553	151,381	4,332	6,572	527,549	-
平成22年度累計	182,963,750	3,920,693	257,756	154,724	1,987	5,579	511,729	-
平成23年度累計	178,226,899	3,946,760	256,801	154,595	2,359	4,736	503,363	-
平成24年度累計	177,376,542	3,715,497	257,243	156,360	2,160	4,698	506,285	-
平成25年度累計	178,700,685	3,759,959	255,828	156,081	2,079	4,756	485,912	-
1 那 覇 市	40,600,128	-	53,941	33,461	624	728	96,458	140
3 う る ま 市	13,182,097	-	23,842	14,912	175	322	48,004	140
4 沖 縄 市	18,914,736	-	26,137	15,603	0	635	51,222	140
5 宜 野 湾 市	13,237,661	-	16,283	8,795	13	567	31,095	140
6 宮 古 島 市	4,721,327	382,164	10,665	7,858	294	93	19,398	140
7 石 垣 市	6,297,676	449,436	11,091	6,971	100	132	20,144	140
8 浦 添 市	14,279,846	-	17,519	10,472	0	379	33,764	140
9 名 護 市	6,643,360	412,630	12,122	7,726	236	219	21,634	140
10 糸 満 市	4,959,851	367,634	9,474	6,458	204	60	18,441	140
11 国 頭 村	594,659	23,705	1,204	766	5	3	2,034	140
12 大 宜 味 村	250,280	12,648	767	551	0	4	1,188	140
13 東 村	470,791	8,376	493	361	1	4	818	140
14 今 帰 仁 村	834,375	53,982	2,027	1,418	0	26	3,873	140
15 本 部 町	1,234,002	66,721	2,664	1,920	5	56	4,828	140
16 恩 納 村	1,512,021	68,945	2,168	1,348	0	18	4,044	140
17 宜 野 座 村	844,992	39,031	1,192	714	0	22	2,418	140
18 金 武 町	1,835,596	96,638	2,501	1,383	0	39	4,539	140
19 伊 江 村	687,184	43,664	1,187	823	0	0	2,304	140
23 読 谷 村	6,262,597	-	7,397	3,977	7	126	15,453	140
24 嘉 手 納 町	3,431,019	-	2,627	1,480	12	119	5,442	140
25 北 谷 町	6,062,433	448,480	5,001	3,077	29	227	9,901	140
26 北 中 城 村	2,845,384	-	2,884	1,558	0	74	5,726	140
27 中 城 村	2,124,739	153,915	2,861	1,523	0	39	5,679	140
28 西 原 町	3,781,677	-	5,504	3,068	6	57	10,900	140
29 豊 見 城 市	6,232,770	443,322	8,367	4,913	212	292	16,592	140
30 八 重 瀬 町	2,503,622	171,086	4,396	2,620	0	66	8,885	140
35 与 那 原 町	1,930,461	96,064	2,828	1,718	5	65	5,509	140
37 南 風 原 町	5,569,891	-	5,258	3,377	93	244	10,573	140
38 久 米 島 町	799,669	56,182	1,813	1,045	0	11	3,230	140
40 渡 嘉 敷 村	63,566	3,568	153	94	0	0	259	140
41 座 間 味 村	148,631	10,335	270	151	0	3	500	140
42 粟 国 村	41,382	3,359	153	101	0	0	246	140
43 渡 名 喜 村	33,389	622	112	74	0	0	149	140
44 南 大 東 村	150,721	7,607	321	223	0	0	572	140
45 北 大 東 村	97,418	1,336	87	42	0	2	144	140
46 伊 平 屋 村	111,890	4,453	302	200	0	0	524	140
47 伊 是 名 村	106,296	7,165	344	170	0	0	590	140
52 多 良 間 村	97,129	8,954	334	253	0	0	594	140
53 竹 富 町	504,946	40,581	1,101	0	9	9	1,950	140
54 与 那 国 町	145,175	9,861	371	241	0	0	667	140
55 南 城 市	4,555,298	267,495	7,486	4,636	49	115	14,320	140
市 町 村 計	178,700,685	3,759,959	255,247	156,081	2,079	4,756	484,611	-
301 医 師 国 保	-	-	581	-	-	-	1,301	-
県 計	178,700,685	3,759,959	255,828	156,081	2,079	4,756	485,912	-

第4表 保険者別保険料(税)

退職被保険者等分

区分 保険者名	均一・不 均一賦 課の別	保険料(税)算定額及び割合							
		所得割額		資産割額		均等割額		平等割額	
		金額	(%)	金額	(%)	金額	(%)	金額	(%)
平成21年度累計	-	218,339	64.43	21,013	6.20	66,105	19.51	33,407	9.86
平成22年度累計	-	216,342	61.47	23,736	6.74	74,131	21.06	37,758	10.73
平成23年度累計	-	251,224	60.62	29,019	7.00	88,142	21.27	46,058	11.11
平成24年度累計	-	276,513	60.90	29,387	6.47	97,092	21.38	51,049	11.24
平成25年度累計	-	265,305	61.35	29,885	6.91	89,389	20.67	47,860	11.07
1 那 覇 市	均一	46,993	64.36	-	0.00	14,612	20.02	11,400	15.62
3 う る ま 市	均一	20,743	66.03	-	0.00	8,065	25.67	2,606	8.30
4 沖 縄 市	均一	29,925	72.23	-	0.00	7,674	18.52	3,834	9.25
5 宜 野 湾 市	均一	31,474	77.15	-	0.00	5,954	14.59	3,371	8.26
6 宮 古 島 市	均一	11,869	55.11	3,068	14.25	4,549	21.12	2,050	9.52
7 石 垣 市	均一	8,037	49.56	2,332	14.38	3,624	22.35	2,224	13.71
8 浦 添 市	均一	10,414	64.08	-	0.00	3,925	24.15	1,913	11.77
9 名 護 市	均一	11,917	45.80	4,590	17.64	6,921	26.60	2,592	9.96
10 糸 満 市	均一	7,285	44.84	2,751	16.93	3,907	24.05	2,303	14.18
11 国 頭 村	均一	603	38.76	303	19.47	354	22.75	296	19.02
12 大 宜 味 村	均一	891	47.24	297	15.75	400	21.21	298	15.80
13 東 村	均一	327	42.74	109	14.25	224	29.28	105	13.73
14 今 帰 仁 村	均一	2,019	50.93	600	15.14	956	24.12	389	9.81
15 本 部 町	均一	2,737	42.37	1,335	20.66	1,344	20.80	1,045	16.17
16 恩 納 村	均一	1,482	46.91	624	19.75	687	21.75	366	11.59
17 宜 野 座 村	均一	1,138	52.81	415	19.26	425	19.72	177	8.21
18 金 武 町	均一	2,964	54.95	1,002	18.58	1,133	21.00	295	5.47
19 伊 江 村	均一	574	52.47	144	13.16	276	25.23	100	9.14
23 読 谷 村	均一	3,898	64.35	-	0.00	1,508	24.89	652	10.76
24 嘉 手 納 町	均一	2,219	65.89	-	0.00	770	22.86	379	11.25
25 北 谷 町	均一	4,848	53.49	1,701	18.77	1,624	17.92	890	9.82
26 北 中 城 村	均一	3,836	67.04	-	0.00	1,370	23.94	516	9.02
27 中 城 村	均一	2,392	57.28	712	17.05	742	17.77	330	7.90
28 西 原 町	均一	6,152	61.25	-	0.00	2,428	24.17	1,464	14.58
29 豊 見 城 市	均一	13,109	67.56	3,096	15.96	1,867	9.62	1,332	6.86
30 八 重 瀬 町	均一	7,811	52.53	2,462	16.56	3,198	21.51	1,397	9.40
35 与 那 原 町	均一	4,649	51.68	1,502	16.70	1,998	22.21	846	9.41
37 南 風 原 町	均一	14,684	76.72	-	0.00	2,678	13.99	1,778	9.29
38 久 米 島 町	均一	639	45.28	178	12.62	294	20.84	300	21.26
40 渡 嘉 敷 村	均一	91	43.96	15	7.25	61	29.47	40	19.32
41 座 間 味 村	均一	11	30.56	16	44.44	5	13.89	4	11.11
42 粟 国 村	均一	136	60.72	10	4.46	55	24.55	23	10.27
43 渡 名 喜 村	均一	53	41.08	8	6.20	53	41.09	15	11.63
44 南 大 東 村	均一	339	47.21	39	5.43	239	33.29	101	14.07
45 北 大 東 村	均一	78	51.65	9	5.96	44	29.14	20	13.25
46 伊 平 屋 村	均一	120	56.61	19	8.96	43	20.28	30	14.15
47 伊 是 名 村	均一	95	43.98	34	15.74	56	25.93	31	14.35
52 多 良 間 村	均一	64	37.22	53	30.81	31	18.02	24	13.95
53 竹 富 町	均一	377	41.85	162	17.98	256	28.41	106	11.76
54 与 那 国 町	均一	130	32.99	89	22.59	125	31.73	50	12.69
55 南 城 市	均一	8,182	46.82	2,210	12.65	4,914	28.12	2,168	12.41
市 町 村 計	-	265,305	61.35	29,885	6.91	89,389	20.67	47,860	11.07
301 医 師 国 保 県 計	-	-	-	-	-	-	-	-	-
県 計	-	265,305	61.35	29,885	6.91	89,389	20.67	47,860	11.07

(後期高齢者支援金分)の状況(1)賦課 退職被保険者等分

(単位:千円)

保険料 (税) 算定額	災害・その他 の減免額	保険料 (税) 軽減額	賦課限度額を超える 額	増減額	調定額
338,864	1,981	20,700	39,072	△ 15,565	266,494
351,967	782	24,374	35,405	6,046	297,452
414,443	1,167	29,448	34,156	10,282	359,954
454,041	981	33,361	39,963	△ 19,065	360,671
432,439	1,228	31,842	45,900	△ 17,872	335,597
73,005	144	6,133	7,346	△ 5,899	53,483
31,414	43	2,580	3,211	△ 1,090	24,490
41,433	0	2,486	6,933	△ 2,420	29,594
40,799	0	2,000	11,788	3,437	30,448
21,536	290	1,744	3,287	△ 775	15,440
16,217	142	1,498	161	△ 1,829	12,587
16,252	0	1,404	751	5,114	19,211
26,020	279	2,579	521	△ 3,640	19,001
16,246	128	1,558	801	△ 1,562	12,197
1,556	0	129	0	△ 259	1,168
1,886	0	223	48	△ 55	1,560
765	0	99	0	△ 111	555
3,964	0	368	61	81	3,616
6,461	0	715	278	699	6,167
3,159	0	266	104	△ 51	2,738
2,155	0	107	56	△ 442	1,550
5,394	10	196	364	△ 729	4,095
1,094	0	38	0	△ 45	1,011
6,058	0	418	53	79	5,666
3,368	0	251	284	△ 184	2,649
9,063	0	403	705	△ 960	6,995
5,722	0	321	409	△ 172	4,820
4,176	0	245	431	△ 749	2,751
10,044	0	812	509	△ 19	8,704
19,404	66	706	1,730	△ 3,256	13,646
14,868	0	990	2,657	△ 534	10,687
8,995	4	552	495	△ 1,060	6,884
19,140	102	761	2,411	△ 3,433	12,433
1,411	0	169	0	160	1,402
207	0	16	0	△ 51	140
36	0	0	0	0	36
224	0	55	0	0	169
129	0	25	0	△ 25	79
718	0	160	0	△ 2	556
151	0	8	0	5	148
212	0	14	0	△ 8	190
216	0	42	0	0	174
172	0	9	0	△ 42	121
901	0	94	1	509	1,315
394	0	49	0	△ 6	339
17,474	20	1,619	505	1,452	16,782
432,439	1,228	31,842	45,900	△ 17,872	335,597
-	-	-	-	-	-
432,439	1,228	31,842	45,900	△ 17,872	335,597

第4表 保険者別保険料(税)(後期高齢者支援金分)の状況(1)賦課 退職被保険者等分

退職被保険者等分

(単位:千円)

区分 保険者名	課税対象額		課税対象 世帯数	軽減 世帯数	災害・その 他の減免 世帯数	限度額を 越える 世帯数	課税対象 被保険者数
	所得割	資産割					
平成21年度累計	10,339,517	257,566	7,302	3,008	60	281	15,177
平成22年度累計	10,127,594	297,887	8,084	3,585	61	238	16,856
平成23年度累計	11,882,801	365,999	10,115	4,523	80	284	20,248
平成24年度累計	12,916,921	374,517	11,072	5,114	98	770	22,148
平成25年度累計	12,257,525	383,649	10,324	5,004	87	299	20,340
1 那 覇 市	2,955,528	-	2,151	1,065	13	31	4,428
3 う る ま 市	829,770	-	658	350	3	14	1,613
4 沖 縄 市	1,262,703	-	1,180	540	0	48	1,832
5 宜 野 湾 市	1,144,520	-	477	216	0	34	1,145
6 宮 古 島 市	565,219	43,830	517	296	20	9	1,058
7 石 垣 市	365,305	46,631	406	218	7	4	843
8 浦 添 市	495,906	-	484	236	0	12	785
9 名 護 市	441,388	51,001	513	305	16	4	1,173
10 糸 満 市	485,702	42,318	624	314	14	6	1,056
11 国 頭 村	40,168	3,786	54	31	0	0	118
12 大 宜 味 村	37,125	2,119	67	42	0	1	100
13 東 村	19,250	1,338	39	23	0	0	56
14 今 帰 仁 村	61,359	4,110	76	42	0	2	162
15 本 部 町	78,211	6,677	112	64	0	2	224
16 恩 納 村	105,858	8,918	93	55	0	1	229
17 宜 野 座 村	56,882	2,768	37	23	0	1	85
18 金 武 町	156,021	12,528	135	45	0	7	206
19 伊 江 村	27,089	1,537	25	11	0	0	46
23 読 谷 村	210,707	-	131	53	0	1	377
24 嘉 手 納 町	123,265	-	64	27	0	2	140
25 北 谷 町	285,208	28,344	160	62	0	10	353
26 北 中 城 村	213,111	-	104	45	0	10	274
27 中 城 村	140,766	14,235	135	56	0	4	206
28 西 原 町	315,539	-	357	113	0	5	607
29 豊 見 城 市	464,885	36,948	370	173	4	26	849
30 八 重 瀬 町	339,632	24,624	323	149	0	15	533
35 与 那 原 町	185,984	15,644	211	94	1	8	333
37 南 風 原 町	419,553	-	312	103	7	30	487
38 久 米 島 町	31,913	2,966	66	25	0	0	92
40 渡 嘉 敷 村	6,495	297	13	5	0	0	17
41 座 間 味 村	625	232	1	0	0	0	1
42 粟 国 村	2,574	267	9	5	0	0	13
43 渡 名 喜 村	4,092	193	6	2	0	0	17
44 南 大 東 村	22,564	859	26	12	0	0	52
45 北 大 東 村	5,203	171	7	2	0	0	11
46 伊 平 屋 村	8,868	202	10	5	0	0	17
47 伊 是 名 村	6,798	386	8	5	0	0	20
52 多 良 間 村	4,282	494	9	4	0	0	14
53 竹 富 町	17,270	1,811	29	16	0	0	42
54 与 那 国 町	5,497	790	11	9	0	0	24
55 南 城 市	314,690	27,625	314	163	2	12	702
市 町 村 計	12,257,525	383,649	10,324	5,004	87	299	20,340
301 医 師 国 保 県 計	-	-	-	-	-	-	-
県 計	12,257,525	383,649	10,324	5,004	87	299	20,340

第4表 保険者別保険料(税)

全体分

区分 保険者名	保険料(税)算定額及び割合							
	所得割額		資産割額		均等割額		平等割額	
	金額	(%)	金額	(%)	金額	(%)	金額	(%)
平成21年度累計	4,322,784	51.40	328,515	3.91	2,362,000	28.09	1,350,037	16.05
平成22年度累計	4,101,656	50.63	327,061	4.04	2,310,429	28.52	1,318,010	16.27
平成23年度累計	4,056,691	50.41	334,989	4.16	2,289,126	28.45	1,323,732	16.45
平成24年度累計	4,081,321	50.46	316,187	3.91	2,318,311	28.66	1,331,459	16.46
平成25年度累計	4,105,502	51.14	319,346	3.98	2,236,824	27.86	1,326,390	16.52
1 那 覇 市	692,535	52.36	-	0.00	332,923	25.17	297,287	22.48
3 う る ま 市	350,291	50.50	-	0.00	248,085	35.76	95,285	13.74
4 沖 縄 市	478,198	57.77	-	0.00	222,243	26.85	127,357	15.39
5 宜 野 湾 市	395,506	58.22	-	0.00	167,648	24.68	116,199	17.10
6 宮 古 島 市	111,015	40.79	29,819	24.92	87,960	32.32	43,396	15.94
7 石 垣 市	146,584	45.35	24,804	21.70	90,243	27.92	61,591	19.06
8 浦 添 市	310,288	56.14	-	0.00	172,745	31.25	69,699	12.61
9 名 護 市	191,285	44.48	41,727	26.83	134,562	31.29	62,459	14.52
10 糸 満 市	81,681	35.70	26,646	28.17	72,139	31.53	48,352	21.13
11 国 頭 村	9,522	38.35	2,199	27.62	6,456	26.00	6,651	26.79
12 大 宜 味 村	6,897	37.59	2,068	26.51	5,152	28.08	4,231	23.06
13 東 村	8,330	56.58	787	19.11	3,496	23.75	2,110	14.33
14 今 帰 仁 村	29,470	40.76	8,486	26.68	23,807	32.92	10,547	14.59
15 本 部 町	45,927	39.47	14,677	32.80	30,312	26.05	25,457	21.88
16 恩 納 村	22,650	45.58	5,450	30.12	12,819	25.80	8,776	17.66
17 宜 野 座 村	18,037	42.07	6,270	33.64	12,515	29.19	6,052	14.12
18 金 武 町	37,840	46.45	8,733	28.74	26,098	32.04	8,794	10.79
19 伊 江 村	15,142	39.66	4,248	24.23	14,100	36.93	4,688	12.28
23 読 谷 村	119,754	54.52	-	0.00	63,320	28.83	36,586	16.66
24 嘉 手 納 町	63,977	57.99	-	0.00	30,701	27.83	15,655	14.19
25 北 谷 町	107,907	50.94	28,610	32.04	47,169	22.27	28,162	13.29
26 北 中 城 村	55,052	55.34	-	0.00	29,993	30.15	14,436	14.51
27 中 城 村	38,512	48.61	8,408	27.30	21,186	26.74	11,128	14.04
28 西 原 町	79,893	50.08	-	0.00	46,028	28.85	33,616	21.07
29 豊 見 城 市	188,873	63.18	40,246	29.25	38,369	12.83	31,453	10.52
30 八 重 瀬 町	65,393	38.64	19,571	27.64	56,508	33.39	27,784	16.42
35 与 那 原 町	52,910	45.26	10,724	25.25	35,052	29.99	18,210	15.58
37 南 風 原 町	209,630	69.37	-	0.00	60,829	20.13	31,748	10.51
38 久 米 島 町	16,632	39.00	3,549	20.79	10,630	24.92	11,838	27.76
40 渡 嘉 敷 村	981	35.91	193	14.30	993	36.35	565	20.68
41 座 間 味 村	2,955	42.16	708	54.36	2,305	32.89	1,041	14.85
42 粟 国 村	918	32.82	184	11.22	1,136	40.61	559	19.99
43 渡 名 喜 村	485	36.41	36	8.53	515	38.66	296	22.22
44 南 大 東 村	2,600	36.26	381	10.73	2,870	40.03	1,319	18.40
45 北 大 東 村	1,539	59.49	76	8.71	620	23.97	352	13.61
46 伊 平 屋 村	1,631	37.49	446	19.28	1,353	31.10	920	21.15
47 伊 是 名 村	1,583	29.77	679	28.38	1,708	32.12	1,347	25.33
52 多 良 間 村	1,521	31.12	1,015	51.21	1,338	27.37	1,014	20.74
53 竹 富 町	11,384	34.94	3,798	29.46	12,151	37.30	5,247	16.10
54 与 那 国 町	3,556	35.30	1,199	34.06	3,593	35.66	1,727	17.14
55 南 城 市	126,618	41.13	23,609	20.02	105,154	34.16	52,456	17.04
市 町 村 計	4,105,502	51.40	319,346	4.00	2,236,824	28.00	1,326,390	16.60
301 医 師 国 保 県 計	-	-	-	-	-	-	-	-
県 計	4,105,502	51.14	319,346	3.98	2,236,824	27.86	1,326,390	16.52

(注) 県計の算定額には医師国保も含まれるため、県計の各賦課割合の合算は100にならない

(後期高齢者支援金分)の状況(1)賦課 全体分

(単位:千円)

保険料 (税) 算定額	災害・その他 の減免額	保険料 (税) 軽減額	賦課限度額を超える 額	増減額	調定額
8,409,418	70,487	1,211,874	913,752	△ 206,287	6,011,966
8,101,709	75,542	1,226,924	781,169	△ 123,310	5,894,764
8,047,187	30,502	1,198,371	699,657	△ 206,225	5,912,432
8,089,024	27,087	1,092,089	699,421	△ 403,004	5,867,423
8,028,497	26,182	1,199,681	734,118	△ 248,245	5,820,271
1,322,745	6,656	219,478	110,892	△ 19,347	966,372
693,661	3,131	118,354	48,991	△ 5,696	517,489
827,798	0	117,084	111,926	△ 29,678	569,110
679,353	71	86,281	98,592	△ 11,332	483,077
272,190	3,540	48,772	14,735	△ 3,030	202,113
323,222	1,278	55,452	20,673	△ 32,166	213,653
552,732	0	81,135	58,629	3,811	416,779
430,033	3,812	70,688	29,473	△ 41,041	285,019
228,818	1,798	45,721	7,860	△ 1,005	172,434
24,828	57	4,108	308	△ 3,641	16,714
18,348	0	3,955	485	△ 350	13,558
14,723	17	2,382	5,023	△ 453	6,848
72,310	0	13,538	2,244	△ 1,078	55,450
116,373	4	21,966	11,153	△ 953	82,297
49,695	0	7,449	104	△ 2,970	39,172
42,874	0	6,130	2,109	△ 5,110	29,525
81,465	10	9,876	4,371	△ 1,463	65,745
38,178	0	6,922	805	△ 659	29,792
219,660	18	29,704	17,069	△ 4,771	168,098
110,333	119	14,388	15,565	△ 2,418	77,843
211,848	387	24,896	39,141	△ 578	146,846
99,481	0	12,975	11,206	538	75,838
79,234	0	9,130	5,477	△ 920	63,707
159,537	23	23,855	6,213	△ 3,874	125,572
298,941	3,291	21,283	37,181	△ 6,513	230,673
169,256	0	26,887	11,238	△ 4,148	126,983
116,896	143	17,514	8,641	△ 1,398	89,200
302,207	795	27,373	42,720	△ 42,420	188,899
42,649	0	7,420	662	△ 1,876	32,691
2,732	0	521	0	△ 22	2,189
7,009	0	1,043	195	157	5,928
2,797	0	654	0	0	2,143
1,332	0	315	0	△ 76	941
7,170	0	2,166	0	△ 17	4,987
2,587	0	189	159	74	2,313
4,350	0	1,104	0	△ 186	3,060
5,317	0	1,814	0	0	3,503
4,888	0	1,069	0	△ 479	3,340
32,580	0	6,085	1,082	178	25,591
10,075	0	1,898	0	△ 794	7,383
307,837	1,032	48,107	9,196	△ 22,434	227,068
7,988,062	26,182	1,199,681	734,118	△ 248,138	5,779,943
40,435	0	0	0	△ 107	40,328
8,028,497	26,182	1,199,681	734,118	△ 248,245	5,820,271

第4表 保険者別保険料(税)(後期高齢者支援金分)の状況(1)賦課 全体分

全体分

(単位:千円)

区分 保険者名	課税対象額		課税対象 世帯数	軽減 世帯数	災害・その 他の減免 世帯数	限度額を 越える 世帯数	課税対象 被保険者数
	所得割	資産割					
平成21年度累計	203,165,710	4,123,690	263,855	154,389	4,392	6,853	542,726
平成22年度累計	193,091,344	4,218,580	265,840	158,309	2,048	5,817	528,585
平成23年度累計	190,109,700	4,312,759	266,916	159,118	2,439	5,020	523,611
平成24年度累計	190,293,463	4,090,014	268,315	161,474	2,258	5,468	528,433
平成25年度累計	190,958,210	4,143,608	266,152	161,085	2,166	5,055	506,252
1 那 覇 市	43,555,656	-	56,092	34,526	637	759	100,886
3 う る ま 市	14,011,867	-	24,500	15,262	178	336	49,617
4 沖 縄 市	20,177,439	-	27,317	16,143	0	683	53,054
5 宜 野 湾 市	14,382,181	-	16,760	9,011	13	601	32,240
6 宮 古 島 市	5,286,546	425,994	11,182	8,154	314	102	20,456
7 石 垣 市	6,662,981	496,067	11,497	7,189	107	136	20,987
8 浦 添 市	14,775,752	-	18,003	10,708	0	391	34,549
9 名 護 市	7,084,748	463,631	12,635	8,031	252	223	22,807
10 糸 満 市	5,445,553	409,952	10,098	6,772	218	66	19,497
11 国 頭 村	634,827	27,491	1,258	797	5	3	2,152
12 大 宜 味 村	287,405	14,767	834	593	0	5	1,288
13 東 村	490,041	9,714	532	384	1	4	874
14 今 帰 仁 村	895,734	58,092	2,103	1,460	0	28	4,035
15 本 部 町	1,312,213	73,398	2,776	1,984	5	58	5,052
16 恩 納 村	1,617,879	77,863	2,261	1,403	0	19	4,273
17 宜 野 座 村	901,874	41,799	1,229	737	0	23	2,503
18 金 武 町	1,991,617	109,166	2,636	1,428	0	46	4,745
19 伊 江 村	714,273	45,201	1,212	834	0	0	2,350
23 読 谷 村	6,473,304	-	7,528	4,030	7	127	15,830
24 嘉 手 納 町	3,554,284	-	2,691	1,507	12	121	5,582
25 北 谷 町	6,347,641	476,824	5,161	3,139	29	237	10,254
26 北 中 城 村	3,058,495	-	2,988	1,603	0	84	6,000
27 中 城 村	2,265,505	168,150	2,996	1,579	0	43	5,885
28 西 原 町	4,097,216	-	5,861	3,181	6	62	11,507
29 豊 見 城 市	6,697,655	480,270	8,737	5,086	216	318	17,441
30 八 重 瀬 町	2,843,254	195,710	4,719	2,769	0	81	9,418
35 与 那 原 町	2,116,445	111,708	3,039	1,812	6	73	5,842
37 南 風 原 町	5,989,444	-	5,570	3,480	100	274	11,060
38 久 米 島 町	831,582	59,148	1,879	1,070	0	11	3,322
40 渡 嘉 敷 村	70,061	3,865	166	99	0	0	276
41 座 間 味 村	149,256	10,567	271	151	0	3	501
42 粟 国 村	43,956	3,626	162	106	0	0	259
43 渡 名 喜 村	37,481	815	118	76	0	0	166
44 南 大 東 村	173,285	8,466	347	235	0	0	624
45 北 大 東 村	102,621	1,507	94	44	0	2	155
46 伊 平 屋 村	120,758	4,655	312	205	0	0	541
47 伊 是 名 村	113,094	7,551	352	175	0	0	610
52 多 良 間 村	101,411	9,448	343	257	0	0	608
53 竹 富 町	522,216	42,392	1,130	16	9	9	1,992
54 与 那 国 町	150,672	10,651	382	250	0	0	691
55 南 城 市	4,869,988	295,120	7,800	4,799	51	127	15,022
市 町 村 計	190,958,210	4,143,608	265,571	161,085	2,166	5,055	504,951
301 医 師 国 保	-	-	581	-	-	-	1,301
県 計	190,958,210	4,143,608	266,152	161,085	2,166	5,055	506,252

第4表 保険者別保険料(税)

全体分

区分 保険者名	均一・不 均一賦 課の別	租税 の別	賦課 方式	徴収 回数	保険料(税)算定額及び割合							
					所得割額		資産割額		均等割額		平等割額	
					金額	(%)	金額	(%)	金額	(%)	金額	(%)
平成21年度累計	-	-	-	-	1,563,816	44.16	127,235	3.59	1,205,211	34.04	644,681	18.21
平成22年度累計	-	-	-	-	1,535,499	43.47	125,364	3.55	1,206,257	34.15	640,729	18.14
平成23年度累計	-	-	-	-	1,558,772	43.19	129,149	3.58	1,237,775	34.30	659,355	18.27
平成24年度累計	-	-	-	-	1,576,490	43.34	123,401	3.39	1,245,464	34.24	668,231	18.37
平成25年度累計	-	-	-	-	1,570,535	43.78	122,642	3.42	1,214,821	33.86	656,571	18.30
1 那 覇 市	均一	税	3	10	335,173	42.35	-	0.00	308,316	38.96	147,876	18.69
3 う る ま 市	均一	税	3	8	146,043	42.41	-	0.00	124,143	36.06	74,125	21.53
4 沖 縄 市	均一	料	3	8	191,563	56.03	-	0.00	95,508	27.93	54,831	16.04
5 宜 野 湾 市	均一	税	3	8	118,853	55.21	-	0.00	47,537	22.08	48,899	22.71
6 宮 古 島 市	均一	税	4	8	60,717	43.01	15,208	10.77	44,505	31.52	20,760	14.70
7 石 垣 市	均一	税	4	8	80,486	45.81	13,018	7.41	55,237	31.44	26,952	15.34
8 浦 添 市	均一	税	3	8	138,990	49.54	-	0.00	99,158	35.34	42,412	15.12
9 名 護 市	均一	税	4	8	39,286	34.11	9,735	8.45	39,496	34.29	26,665	23.15
10 糸 満 市	均一	税	4	8	64,824	40.88	11,797	7.44	53,675	33.86	28,247	17.82
11 国 頭 村	均一	税	4	8	5,397	29.63	1,343	7.37	6,984	38.34	4,493	24.66
12 大 宜 味 村	均一	税	4	8	2,021	22.79	820	9.24	4,191	47.25	1,838	20.72
13 東 村	均一	税	4	8	1,936	31.62	567	9.26	2,236	36.52	1,384	22.60
14 今 帰 仁 村	均一	税	4	9	6,922	29.09	3,263	13.72	9,599	40.36	4,002	16.83
15 本 部 町	均一	税	4	8	15,015	43.08	2,374	6.81	6,792	19.49	10,674	30.62
16 恩 納 村	均一	税	4	8	11,840	43.30	2,244	8.21	9,110	33.32	4,149	15.17
17 宜 野 座 村	均一	税	4	8	5,363	39.33	1,220	8.95	4,810	35.28	2,241	16.44
18 金 武 町	均一	税	4	8	12,315	40.87	3,415	11.33	9,993	33.16	4,413	14.64
19 伊 江 村	均一	税	4	5	9,244	45.75	1,517	7.51	6,942	34.36	2,502	12.38
23 読 谷 村	均一	税	3	8	55,687	53.13	-	0.00	30,750	29.34	18,372	17.53
24 嘉 手 納 町	均一	税	4	8	19,245	40.13	8,443	17.60	13,658	28.48	6,612	13.79
25 北 谷 町	均一	税	4	8	33,241	44.55	9,093	12.19	19,992	26.79	12,292	16.47
26 北 中 城 村	均一	税	3	8	21,595	48.25	-	0.00	14,298	31.95	8,860	19.80
27 中 城 村	均一	税	4	8	17,372	38.33	5,988	13.21	13,663	30.14	8,303	18.32
28 西 原 町	均一	税	3	8	26,570	43.25	-	0.00	23,952	38.99	10,913	17.76
29 豊 見 城 市	均一	税	4	9	28,240	27.53	9,431	9.19	43,979	42.87	20,934	20.41
30 八 重 瀬 町	均一	税	4	8	19,338	33.89	5,239	9.18	22,156	38.84	10,318	18.09
35 与 那 原 町	均一	税	4	9	14,488	38.67	3,326	8.88	13,475	35.97	6,174	16.48
37 南 風 原 町	均一	税	3	10	28,026	38.54	-	0.00	29,808	41.00	14,877	20.46
38 久 米 島 町	均一	税	4	8	8,349	33.38	2,205	8.82	9,166	36.65	5,288	21.15
40 渡 嘉 敷 村	均一	税	4	8	338	22.62	361	24.16	360	24.10	435	29.12
41 座 間 味 村	均一	税	4	7	454	15.89	793	27.76	1,140	39.90	470	16.45
42 粟 国 村	均一	税	4	6	330	25.87	117	9.17	556	43.57	273	21.39
43 渡 名 喜 村	均一	税	4	9	336	33.70	61	6.12	415	41.62	185	18.56
44 南 大 東 村	均一	税	4	1	1,508	35.54	377	8.89	1,620	38.18	738	17.39
45 北 大 東 村	均一	税	4	4	834	46.10	122	6.74	511	28.25	342	18.91
46 伊 平 屋 村	均一	税	4	6	874	29.43	224	7.54	1,295	43.60	577	19.43
47 伊 是 名 村	均一	税	4	6	811	25.52	341	10.73	1,399	44.02	627	19.73
52 多 良 間 村	均一	税	4	8	1,602	34.77	469	10.18	1,762	38.25	774	16.80
53 竹 富 町	均一	税	4	8	6,111	36.99	1,838	11.12	6,055	36.64	2,520	15.25
54 与 那 国 町	均一	税	4	8	1,693	32.16	584	11.09	2,072	39.35	916	17.40
55 南 城 市	均一	税	4	11	37,505	38.10	7,109	7.22	34,507	35.06	19,308	19.62
市 町 村 計	-	-	-	-	1,570,535	44.06	122,642	3.44	1,214,821	34.08	656,571	18.42
301 医 師 国 保	均一	料	他	4	-	-	-	-	-	-	-	-
県 計	-	-	-	-	1,570,535	43.78	122,642	3.42	1,214,821	33.86	656,571	18.30

(注) 県計の算定額には医師国保も含まれるため、県計の各賦課割合の合算は100にならない

(介護納付金分)の状況(1)賦課 全体分

(単位:千円)

保険料 (税) 算定額	災害・その他 の減免額	保険料 (税) 軽減額	賦課限度額を 超える額	増減額	調定額	料(税)率			
						所得割 (%)	資産割 (%)	均等割 (円)	平等割 (円)
3,565,534	23,616	579,785	310,192	△ 66,119	2,585,822	-	-	-	-
3,531,925	9,110	601,591	299,366	△ 46,447	2,575,411	-	-	-	-
3,608,931	12,006	615,255	251,043	△ 47,544	2,683,083	-	-	-	-
3,637,544	10,973	617,100	257,583	△ 101,116	2,650,772	-	-	-	-
3,587,379	9,114	613,701	273,688	△ 96,059	2,594,817	-	-	-	-
791,365	2,460	160,316	68,375	△ 8,873	551,341	1.56	-	7,700	4,600
344,311	1,010	65,205	20,944	△ 2,968	254,184	2.10	-	6,500	5,000
341,902	0	46,695	40,755	△ 8,256	246,196	1.91	-	4,779	3,431
215,289	0	28,213	23,583	△ 4,455	159,038	1.62	-	3,900	5,100
141,190	1,737	23,206	12,020	△ 2,313	101,914	2.00	5.80	5,000	3,000
175,693	657	29,201	16,330	△ 15,711	113,794	2.20	4.20	6,500	4,000
280,560	0	44,860	26,358	△ 1,745	207,597	1.90	-	7,500	4,000
115,182	833	23,025	1,816	△ 12,503	77,005	1.20	4.00	4,300	3,600
158,543	1,311	30,507	12,294	△ 1,227	113,204	2.20	5.10	6,900	4,700
18,217	39	3,554	398	△ 2,575	11,651	1.50	8.00	6,800	5,500
8,870	0	2,568	0	△ 140	6,162	1.40	9.30	6,600	3,500
6,123	0	1,558	30	△ 719	3,816	1.89	8.87	5,200	4,000
23,786	0	5,219	157	△ 771	17,639	1.41	8.88	5,200	2,900
34,855	2	6,840	3,615	145	24,543	2.00	5.50	3,000	6,000
27,343	0	4,434	1,519	△ 6	21,384	1.30	5.00	5,000	3,000
13,634	0	2,270	157	△ 1,774	9,433	1.20	6.00	5,000	3,000
30,136	0	3,738	1,471	△ 889	24,038	1.20	6.00	5,500	3,000
20,205	0	3,456	447	△ 443	15,859	2.00	5.00	6,000	3,000
104,809	0	13,276	8,851	△ 2,458	80,224	1.65	-	5,000	4,000
47,958	12	5,740	5,401	△ 1,440	35,365	1.10	6.80	6,300	4,000
74,618	77	9,920	7,852	△ 329	56,440	1.10	4.00	5,300	4,200
44,753	0	6,149	4,297	△ 73	34,234	1.30	-	6,000	5,000
45,326	0	5,977	3,667	△ 909	34,773	1.30	6.00	5,500	4,500
61,435	0	10,287	2,397	△ 1,268	47,483	1.35	-	5,500	3,300
102,584	481	18,937	1,704	△ 4,215	77,247	0.88	3.70	6,500	4,100
57,051	0	9,756	2,853	△ 1,322	43,120	1.30	4.80	5,800	3,600
37,463	78	5,930	1,753	△ 918	28,784	1.37	6.00	6,100	3,600
72,711	172	12,988	2,164	△ 6,624	50,763	0.95	-	6,900	4,500
25,008	0	4,613	419	△ 963	19,013	1.80	6.00	5,700	4,200
1,494	0	270	0	△ 138	1,086	0.80	12.00	2,900	5,000
2,857	0	513	34	△ 17	2,293	0.50	10.00	5,300	2,800
1,276	0	349	0	46	973	1.20	7.00	5,100	3,100
997	0	228	0	△ 58	711	1.50	15.90	5,000	2,500
4,243	0	1,092	0	△ 10	3,141	1.20	7.00	6,000	3,500
1,809	0	122	94	44	1,637	1.00	12.00	7,000	6,000
2,970	0	765	0	94	2,299	1.20	8.80	5,200	2,900
3,178	0	1,124	0	0	2,054	1.20	6.60	5,200	2,800
4,607	0	1,096	0	△ 820	2,691	2.90	8.80	6,700	3,600
16,524	0	2,914	713	△ 553	12,344	1.82	6.03	7,000	3,800
5,265	0	993	0	△ 450	3,822	1.75	8.03	6,600	3,800
98,429	245	15,797	1,220	△ 8,333	72,834	1.50	4.50	5,500	4,000
3,564,569	9,114	613,701	273,688	△ 95,937	2,572,129	-	-	-	-
22,810	0	0	0	△ 122	22,688	-	-	-	-
3,587,379	9,114	613,701	273,688	△ 96,059	2,594,817	-	-	-	-

第4表 保険者別保険料(税)(介護納付金分)の状況(1)賦課 全体分

全体分

(単位:千円)

区分 保険者名	課税対象額		課税対象 世帯数	軽減 世帯数	災害・その 他の減免 世帯数	限度額を 越える 世帯数	課税対象 被保険者数	賦課限度額
	所得割	資産割						
平成21年度累計	98,230,554	2,414,662	151,526	86,540	2,241	2,915	198,069	-
平成22年度累計	95,585,057	2,496,681	153,766	90,592	969	2,926	199,937	-
平成23年度累計	96,781,887	2,570,124	157,252	93,206	1,289	2,140	203,917	-
平成24年度累計	96,887,951	2,463,163	159,885	95,800	1,165	2,190	205,667	-
平成25年度累計	96,527,855	2,447,781	157,277	95,043	1,041	2,158	200,591	-
1 那 覇 市	21,485,447	-	32,147	20,379	300	536	40,041	120
3 う る ま 市	6,954,546	-	14,825	9,059	74	163	19,099	120
4 沖 縄 市	10,029,641	-	15,981	9,169	0	283	19,985	120
5 宜 野 湾 市	7,336,738	-	9,588	5,237	0	178	12,189	120
6 宮 古 島 市	3,035,629	262,220	6,920	4,397	158	74	8,901	120
7 石 垣 市	3,658,454	309,952	6,738	4,275	52	104	8,498	120
8 浦 添 市	7,315,295	-	10,645	6,347	0	221	13,221	120
9 名 護 市	3,273,941	243,389	7,407	4,744	123	34	9,185	120
10 糸 満 市	2,946,586	231,326	6,010	4,054	117	104	7,779	120
11 国 頭 村	360,287	16,786	817	515	2	4	1,027	120
12 大 宜 味 村	144,389	8,879	525	379	0	0	635	120
13 東 村	102,409	6,395	346	251	0	2	430	120
14 今 帰 仁 村	490,927	36,754	1,380	954	0	2	1,846	120
15 本 部 町	750,729	43,182	1,779	1,232	4	9	2,264	120
16 恩 納 村	910,753	44,884	1,383	858	0	16	1,822	120
17 宜 野 座 村	446,948	20,327	747	445	0	5	962	120
18 金 武 町	1,026,233	56,914	1,471	769	0	12	1,817	120
19 伊 江 村	462,207	30,358	834	580	0	0	1,157	120
23 読 谷 村	3,375,013	-	4,593	2,359	0	67	6,150	120
24 嘉 手 納 町	1,749,548	124,172	1,653	895	4	60	2,168	120
25 北 谷 町	3,021,914	227,334	2,927	1,682	11	74	3,772	120
26 北 中 城 村	1,661,212	-	1,772	916	0	31	2,383	120
27 中 城 村	1,336,550	99,787	1,845	951	0	28	2,484	120
28 西 原 町	1,968,189	-	3,307	1,844	0	22	4,355	120
29 豊 見 城 市	3,209,184	254,907	5,106	3,058	91	34	6,766	120
30 八 重 瀬 町	1,487,616	109,146	2,866	1,656	0	25	3,820	120
35 与 那 原 町	1,057,583	55,432	1,715	1,013	3	16	2,209	120
37 南 風 原 町	2,950,153	-	3,265	2,114	69	16	4,320	120
38 久 米 島 町	463,911	36,743	1,266	701	0	9	1,608	120
40 渡 嘉 敷 村	42,245	3,010	99	56	0	0	124	120
41 座 間 味 村	90,889	7,930	168	94	0	2	215	120
42 粟 国 村	22,845	2,399	99	63	0	0	123	120
43 渡 名 喜 村	22,421	381	74	53	0	0	83	120
44 南 大 東 村	125,656	5,379	211	141	0	0	270	120
45 北 大 東 村	83,226	1,023	57	21	0	2	73	120
46 伊 平 屋 村	72,814	2,547	199	119	0	0	249	120
47 伊 是 名 村	67,567	5,164	224	170	0	0	269	120
52 多 良 間 村	55,230	5,328	215	159	0	0	263	120
53 竹 富 町	335,777	30,481	663	417	7	7	865	120
54 与 那 国 町	96,749	7,270	241	149	0	0	314	120
55 南 城 市	2,500,404	157,982	4,827	2,768	26	18	6,274	120
市 町 村 計	96,527,855	2,447,781	156,935	95,043	1,041	2,158	200,015	-
301 医 師 国 保	-	-	342	-	-	-	576	-
県 計	96,527,855	2,447,781	157,277	95,043	1,041	2,158	200,591	-

第4表 保険者別保険料(税)

一般被保険者分

区 分 保 険 者 名	調定額			収納額		
	現年分	滞納繰越分	計	現年分	滞納繰越分	計
平成21年度累計	29,308,713,079	10,994,994,102	40,303,707,181	26,565,616,278	1,324,978,672	27,890,594,950
平成22年度累計	28,619,274,977	10,958,667,477	39,577,942,454	26,115,588,143	1,255,647,957	27,371,236,100
平成23年度累計	28,300,984,570	10,768,356,089	39,069,340,659	25,931,436,795	1,360,815,459	27,292,252,254
平成24年度累計	28,048,959,473	10,522,519,252	38,571,478,725	25,878,972,407	1,419,731,215	27,298,703,622
平成25年度累計	27,921,321,308	10,033,589,654	37,954,910,962	26,007,389,490	1,593,170,975	27,600,560,465
1 那 覇 市	6,291,385,259	2,522,910,156	8,814,295,415	5,838,933,731	313,528,865	6,152,462,596
3 う る ま 市	2,248,885,406	1,375,061,941	3,623,947,347	2,059,422,543	214,198,464	2,273,621,007
4 沖 縄 市	2,831,941,171	1,361,431,505	4,193,372,676	2,606,435,249	256,892,634	2,863,327,883
5 宜 野 湾 市	1,811,104,413	566,732,071	2,377,836,484	1,701,154,996	70,666,991	1,771,821,987
6 宮 古 島 市	1,022,831,270	515,249,974	1,538,081,244	919,134,234	93,848,862	1,012,983,096
7 石 垣 市	1,061,013,068	302,338,122	1,363,351,190	981,199,632	76,430,742	1,057,630,374
8 浦 添 市	2,130,018,241	487,397,747	2,617,415,988	1,986,616,994	79,309,194	2,065,926,188
9 名 護 市	986,266,070	321,526,637	1,307,792,707	908,925,302	51,416,774	960,342,076
10 糸 満 市	1,038,403,939	308,143,480	1,346,547,419	984,311,437	42,522,884	1,026,834,321
11 国 頭 村	95,775,968	24,583,858	120,359,826	90,104,487	2,956,916	93,061,403
12 大 宜 味 村	54,315,470	23,185,261	77,500,731	50,611,720	4,255,835	54,867,555
13 東 村	33,061,588	20,245,582	53,307,170	31,481,100	3,262,913	34,744,013
14 今 帰 仁 村	199,491,426	61,862,849	261,354,275	190,106,486	13,334,196	203,440,682
15 本 部 町	264,204,146	53,797,136	318,001,282	250,032,289	14,027,000	264,059,289
16 恩 納 村	200,001,970	16,655,253	216,657,223	195,794,820	4,334,380	200,129,200
17 宜 野 座 村	104,076,736	20,685,690	124,762,426	96,552,876	2,864,000	99,416,876
18 金 武 町	244,488,977	73,691,690	318,180,667	232,651,956	15,527,651	248,179,607
19 伊 江 村	126,587,151	16,458,654	143,045,805	121,517,951	2,963,300	124,481,251
23 読 谷 村	840,546,170	201,316,612	1,041,862,782	785,069,425	41,117,292	826,186,717
24 嘉 手 納 町	354,498,670	105,149,898	459,648,568	330,626,423	20,258,270	350,884,693
25 北 谷 町	734,028,376	232,042,405	966,070,781	674,092,599	43,820,960	717,913,559
26 北 中 城 村	366,484,626	110,839,050	477,323,676	340,627,254	18,149,182	358,776,436
27 中 城 村	337,778,117	83,495,616	421,273,733	324,703,553	12,150,303	336,853,856
28 西 原 町	590,735,897	163,364,293	754,100,190	551,435,877	25,291,563	576,727,440
29 豊 見 城 市	1,109,812,283	362,253,658	1,472,065,941	1,055,665,647	48,997,747	1,104,663,394
30 八 重 瀬 町	466,089,605	129,709,183	595,798,788	435,947,370	25,106,347	461,053,717
35 与 那 原 町	308,775,803	85,845,018	394,620,821	292,604,471	11,866,665	304,471,136
37 南 風 原 町	622,043,530	166,889,593	788,933,123	599,638,912	27,527,027	627,165,939
38 久 米 島 町	149,307,627	60,938,811	210,246,438	138,124,991	13,826,272	151,951,263
40 渡 嘉 敷 村	11,669,741	2,093,800	13,763,541	10,994,441	273,100	11,267,541
41 座 間 味 村	27,885,200	7,500,277	35,385,477	26,661,900	405,720	27,067,620
42 粟 国 村	7,653,417	1,761,300	9,414,717	7,432,664	551,017	7,983,681
43 渡 名 喜 村	6,298,103	415,700	6,713,803	5,491,603	415,700	5,907,303
44 南 大 東 村	24,184,231	4,328,763	28,512,994	23,721,431	325,680	24,047,111
45 北 大 東 村	10,942,820	179,500	11,122,320	10,869,020	171,700	11,040,720
46 伊 平 屋 村	17,051,900	2,394,276	19,446,176	15,656,463	706,780	16,363,243
47 伊 是 名 村	18,306,652	11,390,434	29,697,086	16,533,452	2,426,200	18,959,652
52 多 良 間 村	29,012,757	2,072,700	31,085,457	27,804,457	777,400	28,581,857
53 竹 富 町	106,552,748	29,268,493	135,821,241	97,429,328	5,095,890	102,525,218
54 与 那 国 町	29,929,152	19,558,124	49,487,276	26,288,152	2,433,000	28,721,152
55 南 城 市	737,412,514	178,058,044	915,470,558	695,353,154	28,985,859	724,339,013
市 町 村 計	27,650,852,208	10,032,823,154	37,683,675,362	25,737,760,390	1,593,021,275	27,330,781,665
301 医 師 国 保	270,469,100	766,500	271,235,600	269,629,100	149,700	269,778,800
県 計	27,921,321,308	10,033,589,654	37,954,910,962	26,007,389,490	1,593,170,975	27,600,560,465

の状況(2)収納 一般被保険者分

(単位:円)

不納欠損額			未収額			居所不明者分調定額		
現年分	滞納繰越分	計	現年分	滞納繰越分	計	現年分	滞納繰越分	計
2,124,792	1,317,431,402	1,319,556,194	2,740,972,009	8,352,584,028	11,093,556,037	40,044,469	45,352,789	85,397,258
4,601,640	1,297,526,114	1,302,127,754	2,499,085,194	8,405,493,406	10,904,578,600	30,492,640	43,886,235	74,378,875
950,400	1,136,584,664	1,137,535,064	2,368,597,375	8,270,955,966	10,639,553,341	20,851,266	39,129,222	59,980,488
1,697,900	1,103,240,360	1,104,938,260	2,168,289,166	7,999,547,677	10,167,836,843	23,207,652	41,542,661	64,750,313
990,500	1,089,083,089	1,090,073,589	1,912,941,318	7,351,335,590	9,264,276,908	19,458,121	39,497,040	58,955,161
0	352,392,062	352,392,062	452,451,528	1,856,989,229	2,309,440,757	1,240,200	7,055,633	8,295,833
0	64,958,853	64,958,853	189,462,863	1,095,904,624	1,285,367,487	4,085,782	17,481,689	21,567,471
0	145,971,431	145,971,431	225,505,922	958,567,440	1,184,073,362	5,080,939	5,616,790	10,697,729
3,000	77,945,105	77,948,105	109,946,417	418,119,975	528,066,392	1,557,000	891,800	2,448,800
0	69,692,721	69,692,721	103,697,036	351,708,391	455,405,427	959,200	0	959,200
261,400	32,146,197	32,407,597	79,552,036	193,761,183	273,313,219	1,202,600	4,683,384	5,885,984
1,300	61,903,864	61,905,164	143,399,947	346,184,689	489,584,636	290,300	0	290,300
23,700	26,047,377	26,071,077	77,317,068	244,062,486	321,379,554	228,400	0	228,400
30,100	28,456,070	28,486,170	54,062,402	237,164,526	291,226,928	66,200	0	66,200
0	0	0	5,671,481	21,626,942	27,298,423	0	0	0
0	3,581,800	3,581,800	3,703,750	15,347,626	19,051,376	0	0	0
0	0	0	1,580,488	16,982,669	18,563,157	0	0	0
0	9,470,000	9,470,000	9,384,940	39,058,653	48,443,593	0	0	0
0	5,072,886	5,072,886	14,171,857	34,697,250	48,869,107	0	0	0
0	1,042,300	1,042,300	4,207,150	11,278,573	15,485,723	0	0	0
0	1,873,590	1,873,590	7,523,860	15,948,100	23,471,960	0	0	0
11,700	12,065,363	12,077,063	11,825,321	46,098,676	57,923,997	0	0	0
0	165,000	165,000	5,069,200	13,330,354	18,399,554	0	0	0
0	21,209,763	21,209,763	55,476,745	138,989,557	194,466,302	264,400	342,800	607,200
0	17,021,563	17,021,563	23,872,247	67,870,065	91,742,312	45,000	239,244	284,244
21,900	18,597,794	18,619,694	59,913,877	169,623,651	229,537,528	0	0	0
0	23,305,700	23,305,700	25,857,372	69,384,168	95,241,540	0	0	0
4,700	1,653,500	1,658,200	13,069,864	69,691,813	82,761,677	0	0	0
238,400	28,297,213	28,535,613	39,061,620	109,775,517	148,837,137	116,100	0	116,100
0	22,137,042	22,137,042	54,146,636	291,118,869	345,265,505	2,059,100	0	2,059,100
0	26,915,074	26,915,074	30,142,235	77,687,762	107,829,997	1,005,900	1,011,900	2,017,800
0	4,509,623	4,509,623	16,171,332	69,468,730	85,640,062	148,200	33,600	181,800
0	4,356,100	4,356,100	22,404,618	135,006,466	157,411,084	0	0	0
253,900	2,511,892	2,765,792	10,928,736	44,600,647	55,529,383	0	0	0
140,400	0	140,400	534,900	1,820,700	2,355,600	0	0	0
0	0	0	1,223,300	7,094,557	8,317,857	0	0	0
0	0	0	220,753	1,210,283	1,431,036	0	0	0
0	0	0	806,500	0	806,500	0	0	0
0	0	0	462,800	4,003,083	4,465,883	0	0	0
0	0	0	73,800	7,800	81,600	0	0	0
0	0	0	1,395,437	1,687,496	3,082,933	0	0	0
0	0	0	1,773,200	8,964,234	10,737,434	0	0	0
0	0	0	1,208,300	1,295,300	2,503,600	0	0	0
0	2,718,100	2,718,100	9,123,420	21,454,503	30,577,923	0	0	0
0	0	0	3,641,000	17,125,124	20,766,124	0	0	0
0	23,065,106	23,065,106	42,059,360	126,007,079	168,066,439	1,108,800	2,140,200	3,249,000
990,500	1,089,083,089	1,090,073,589	1,912,101,318	7,350,718,790	9,262,820,108	19,458,121	39,497,040	58,955,161
0	0	0	840,000	616,800	1,456,800	0	0	0
990,500	1,089,083,089	1,090,073,589	1,912,941,318	7,351,335,590	9,264,276,908	19,458,121	39,497,040	58,955,161

第4表 保険者別保険料(税)

退職被保険者等分

区分 保険者名	調定額			収納額		
	現年分	滞納繰越分	計	現年分	滞納繰越分	計
平成21年度累計	1,469,153,481	258,088,972	1,727,242,453	1,430,953,193	38,569,046	1,469,522,239
平成22年度累計	1,643,705,968	235,471,777	1,879,177,745	1,600,757,745	32,112,226	1,632,869,971
平成23年度累計	1,975,394,455	201,942,580	2,177,337,035	1,931,689,002	30,956,733	1,962,645,735
平成24年度累計	1,974,399,586	189,648,431	2,164,048,017	1,942,892,583	38,910,434	1,981,803,017
平成25年度累計	1,830,983,511	164,386,696	1,995,370,207	1,806,512,849	36,798,812	1,843,311,661
1 那 覇 市	405,457,241	35,526,445	440,983,686	398,791,994	6,076,975	404,868,969
3 う る ま 市	123,194,194	20,165,074	143,359,268	121,320,974	4,292,321	125,613,295
4 沖 縄 市	168,614,009	24,237,598	192,851,607	166,058,105	5,611,426	171,669,531
5 宜 野 湾 市	133,706,287	6,872,740	140,579,027	132,562,617	1,336,118	133,898,735
6 宮 古 島 市	91,517,130	12,629,578	104,146,708	88,981,538	3,543,726	92,525,264
7 石 垣 市	72,857,932	4,514,905	77,372,837	72,149,230	1,353,331	73,502,561
8 浦 添 市	112,485,159	5,268,154	117,753,313	111,393,583	702,612	112,096,195
9 名 護 市	74,503,530	6,731,648	81,235,178	73,746,820	2,239,012	75,985,832
10 糸 満 市	88,154,361	7,917,789	96,072,150	86,709,219	1,377,298	88,086,517
11 国 頭 村	8,054,734	394,438	8,449,172	8,034,634	236,399	8,271,033
12 大 宜 味 村	7,615,030	536,877	8,151,907	7,599,060	47,200	7,646,260
13 東 村	3,192,212	28,987	3,221,199	3,157,100	26,864	3,183,964
14 今 帰 仁 村	14,723,174	1,812,651	16,535,825	14,556,874	488,794	15,045,668
15 本 部 町	22,589,054	1,476,434	24,065,488	22,092,242	219,561	22,311,803
16 恩 納 村	16,287,130	145,500	16,432,630	16,102,134	0	16,102,134
17 宜 野 座 村	6,183,024	483,000	6,666,024	6,183,024	0	6,183,024
18 金 武 町	17,527,923	614,011	18,141,934	17,171,023	280,611	17,451,634
19 伊 江 村	4,739,949	0	4,739,949	4,739,949	0	4,739,949
23 読 谷 村	32,119,830	1,590,659	33,710,489	31,988,530	497,823	32,486,353
24 嘉 手 納 町	13,696,230	1,252,752	14,948,982	13,498,352	99,516	13,597,868
25 北 谷 町	39,295,064	6,749,478	46,044,542	38,857,240	2,060,696	40,917,936
26 北 中 城 村	27,787,374	762,520	28,549,894	27,718,148	303,193	28,021,341
27 中 城 村	16,467,983	258,686	16,726,669	16,424,997	23,175	16,448,172
28 西 原 町	47,903,203	1,943,317	49,846,520	47,490,117	334,631	47,824,748
29 豊 見 城 市	71,485,317	9,377,204	80,862,521	71,019,918	1,348,707	72,368,625
30 八 重 瀬 町	47,089,195	3,609,916	50,699,111	46,790,461	674,132	47,464,593
35 与 那 原 町	28,065,397	1,359,185	29,424,582	27,752,423	644,950	28,397,373
37 南 風 原 町	46,970,070	3,006,848	49,976,918	46,860,538	1,476,795	48,337,333
38 久 米 島 町	7,322,873	325,906	7,648,779	7,287,173	51,406	7,338,579
40 渡 嘉 敷 村	857,859	0	857,859	857,859	0	857,859
41 座 間 味 村	207,900	0	207,900	207,900	0	207,900
42 粟 国 村	707,383	28,800	736,183	707,383	28,800	736,183
43 渡 名 喜 村	651,097	0	651,097	599,097	0	599,097
44 南 大 東 村	3,174,569	946,683	4,121,252	2,957,569	0	2,957,569
45 北 大 東 村	835,880	0	835,880	835,880	0	835,880
46 伊 平 屋 村	1,156,037	0	1,156,037	1,156,037	0	1,156,037
47 伊 是 名 村	1,019,948	86,200	1,106,148	932,448	86,200	1,018,648
52 多 良 間 村	1,193,843	0	1,193,843	1,193,843	0	1,193,843
53 竹 富 町	6,213,852	519,261	6,733,113	6,096,552	65,667	6,162,219
54 与 那 国 町	1,554,848	273,300	1,828,148	1,502,848	97,500	1,600,348
55 南 城 市	63,805,686	2,940,152	66,745,838	62,427,416	1,173,373	63,600,789
市 町 村 計	1,830,983,511	164,386,696	1,995,370,207	1,806,512,849	36,798,812	1,843,311,661
301 医 師 国 保	-	-	-	-	-	-
県 計	1,830,983,511	164,386,696	1,995,370,207	1,806,512,849	36,798,812	1,843,311,661

の状況(2) 収納 退職被保険者

(単位:円)

不納欠損額			未収額			居所不明者分調定額		
現年分	滞納繰越分	計	現年分	滞納繰越分	計	現年分	滞納繰越分	計
0	27,367,646	27,367,646	38,200,288	192,152,280	230,352,568	15,600	194,600	210,200
7200	46,390,329	46,397,529	42,941,023	156,969,222	199,910,245	0	194,600	194,600
0	24,252,529	24,252,529	43,705,453	146,733,318	190,438,771	0	194,600	194,600
16,300	22,058,221	22,074,521	31,490,703	128,679,776	160,170,479	54,800	145,067	199,867
0	14,023,320	14,023,320	24,470,662	113,564,564	138,035,226	212,100	72,067	284,167
0	5,420,161	5,420,161	6,665,247	24,029,309	30,694,556	1,500	72,067	73,567
0	1,449,420	1,449,420	1,873,220	14,423,333	16,296,553	0	0	0
0	2,216,029	2,216,029	2,555,904	16,410,143	18,966,047	0	0	0
0	318,688	318,688	1,143,670	5,217,934	6,361,604	0	0	0
0	896,568	896,568	2,535,592	8,189,284	10,724,876	14,700	0	14,700
0	188,728	188,728	708,702	2,972,846	3,681,548	0	0	0
0	673,677	673,677	1,091,576	3,891,865	4,983,441	0	0	0
0	669,200	669,200	756,710	3,823,436	4,580,146	0	0	0
0	87,837	87,837	1,445,142	6,452,654	7,897,796	0	0	0
0	17,200	17,200	20,100	140,839	160,939	0	0	0
0	0	0	15,970	489,677	505,647	0	0	0
0	0	0	35,112	2,123	37,235	0	0	0
0	279,700	279,700	166,300	1,044,157	1,210,457	0	0	0
0	501,140	501,140	496,812	755,733	1,252,545	0	0	0
0	0	0	184,996	145,500	330,496	0	0	0
0	0	0	0	483,000	483,000	0	0	0
0	0	0	356,900	333,400	690,300	0	0	0
0	0	0	0	0	0	0	0	0
0	105,541	105,541	131,300	987,295	1,118,595	0	0	0
0	231,105	231,105	197,878	922,131	1,120,009	0	0	0
0	0	0	437,824	4,688,782	5,126,606	0	0	0
0	107,800	107,800	69,226	351,527	420,753	0	0	0
0	0	0	42,986	235,511	278,497	0	0	0
0	18,385	18,385	413,086	1,590,301	2,003,387	0	0	0
0	247,323	247,323	465,399	7,781,174	8,246,573	195,900	0	195,900
0	316,746	316,746	298,734	2,619,038	2,917,772	0	0	0
0	8,100	8,100	312,974	706,135	1,019,109	0	0	0
0	22,700	22,700	109,532	1,507,353	1,616,885	0	0	0
0	18,600	18,600	35,700	255,900	291,600	0	0	0
0	0	0	0	0	0	0	0	0
0	0	0	0	0	0	0	0	0
0	0	0	52,000	0	52,000	0	0	0
0	0	0	217,000	946,683	1,163,683	0	0	0
0	0	0	0	0	0	0	0	0
0	0	0	0	0	0	0	0	0
0	0	0	87,500	0	87,500	0	0	0
0	0	0	0	0	0	0	0	0
0	0	0	117,300	453,594	570,894	0	0	0
0	0	0	52,000	175,800	227,800	0	0	0
0	228,672	228,672	1,378,270	1,538,107	2,916,377	0	0	0
0	14,023,320	14,023,320	24,470,662	113,564,564	138,035,226	212,100	72,067	284,167
-	-	-	-	-	-	-	-	-
0	14,023,320	14,023,320	24,470,662	113,564,564	138,035,226	212,100	72,067	284,167

第4表 保険者別保険料(税)

全体分

区分 保険者名	調定額			収納額		
	現年分	滞納繰越分	計	現年分	滞納繰越分	計
平成21年度累計	30,777,866,560	11,253,083,074	42,030,949,634	27,996,569,471	1,363,547,718	29,360,117,189
平成22年度累計	30,262,980,945	11,194,139,254	41,457,120,199	27,716,345,888	1,287,760,183	29,004,106,071
平成23年度累計	30,276,379,025	10,970,298,669	41,246,677,694	27,863,125,797	1,391,772,192	29,254,897,989
平成24年度累計	30,023,359,059	10,712,167,683	40,735,526,742	27,821,864,990	1,458,641,649	29,280,506,639
平成25年度累計	29,752,304,819	10,197,976,350	39,950,281,169	27,813,902,339	1,629,969,787	29,443,872,126
1 那 覇 市	6,696,842,500	2,558,436,601	9,255,279,101	6,237,725,725	319,605,840	6,557,331,565
3 う る ま 市	2,372,079,600	1,395,227,015	3,767,306,615	2,180,743,517	218,490,785	2,399,234,302
4 沖 縄 市	3,000,555,180	1,385,669,103	4,386,224,283	2,772,493,354	262,504,060	3,034,997,414
5 宜 野 湾 市	1,944,810,700	573,604,811	2,518,415,511	1,833,717,613	72,003,109	1,905,720,722
6 宮 古 島 市	1,114,348,400	527,879,552	1,642,227,952	1,008,115,772	97,392,588	1,105,508,360
7 石 垣 市	1,133,871,000	306,853,027	1,440,724,027	1,053,348,862	77,784,073	1,131,132,935
8 浦 添 市	2,242,503,400	492,665,901	2,735,169,301	2,098,010,577	80,011,806	2,178,022,383
9 名 護 市	1,060,769,600	328,258,285	1,389,027,885	982,672,122	53,655,786	1,036,327,908
10 糸 満 市	1,126,558,300	316,061,269	1,442,619,569	1,071,020,656	43,900,182	1,114,920,838
11 国 頭 村	103,830,702	24,978,296	128,808,998	98,139,121	3,193,315	101,332,436
12 大 宜 味 村	61,930,500	23,722,138	85,652,638	58,210,780	4,303,035	62,513,815
13 東 村	36,253,800	20,274,569	56,528,369	34,638,200	3,289,777	37,927,977
14 今 帰 仁 村	214,214,600	63,675,500	277,890,100	204,663,360	13,822,990	218,486,350
15 本 部 町	286,793,200	55,273,570	342,066,770	272,124,531	14,246,561	286,371,092
16 恩 納 村	216,289,100	16,800,753	233,089,853	211,896,954	4,334,380	216,231,334
17 宜 野 座 村	110,259,760	21,168,690	131,428,450	102,735,900	2,864,000	105,599,900
18 金 武 町	262,016,900	74,305,701	336,322,601	249,822,979	15,808,262	265,631,241
19 伊 江 村	131,327,100	16,458,654	147,785,754	126,257,900	2,963,300	129,221,200
23 読 谷 村	872,666,000	202,907,271	1,075,573,271	817,057,955	41,615,115	858,673,070
24 嘉 手 納 町	368,194,900	106,402,650	474,597,550	344,124,775	20,357,786	364,482,561
25 北 谷 町	773,323,440	238,791,883	1,012,115,323	712,949,839	45,881,656	758,831,495
26 北 中 城 村	394,272,000	111,601,570	505,873,570	368,345,402	18,452,375	386,797,777
27 中 城 村	354,246,100	83,754,302	438,000,402	341,128,550	12,173,478	353,302,028
28 西 原 町	638,639,100	165,307,610	803,946,710	598,925,994	25,626,194	624,552,188
29 豊 見 城 市	1,181,297,600	371,630,862	1,552,928,462	1,126,685,565	50,346,454	1,177,032,019
30 八 重 瀬 町	513,178,800	133,319,099	646,497,899	482,737,831	25,780,479	508,518,310
35 与 那 原 町	336,841,200	87,204,203	424,045,403	320,356,894	12,511,615	332,868,509
37 南 風 原 町	669,013,600	169,896,441	838,910,041	646,499,450	29,003,822	675,503,272
38 久 米 島 町	156,630,500	61,264,717	217,895,217	145,412,164	13,877,678	159,289,842
40 渡 嘉 敷 村	12,527,600	2,093,800	14,621,400	11,852,300	273,100	12,125,400
41 座 間 味 村	28,093,100	7,500,277	35,593,377	26,869,800	405,720	27,275,520
42 粟 国 村	8,360,800	1,790,100	10,150,900	8,140,047	579,817	8,719,864
43 渡 名 喜 村	6,949,200	415,700	7,364,900	6,090,700	415,700	6,506,400
44 南 大 東 村	27,358,800	5,275,446	32,634,246	26,679,000	325,680	27,004,680
45 北 大 東 村	11,778,700	179,500	11,958,200	11,704,900	171,700	11,876,600
46 伊 平 屋 村	18,207,937	2,394,276	20,602,213	16,812,500	706,780	17,519,280
47 伊 是 名 村	19,326,600	11,476,634	30,803,234	17,465,900	2,512,400	19,978,300
52 多 良 間 村	30,206,600	2,072,700	32,279,300	28,998,300	777,400	29,775,700
53 竹 富 町	112,766,600	29,787,754	142,554,354	103,525,880	5,161,557	108,687,437
54 与 那 国 町	31,484,000	19,831,424	51,315,424	27,791,000	2,530,500	30,321,500
55 南 城 市	801,218,200	180,998,196	982,216,396	757,780,570	30,159,232	787,939,802
市 町 村 計	29,481,835,719	10,197,209,850	39,679,045,569	27,544,273,239	1,629,820,087	29,174,093,326
301 医 師 国 保 県 計	270,469,100	766,500	271,235,600	269,629,100	149,700	269,778,800
県 計	29,752,304,819	10,197,976,350	39,950,281,169	27,813,902,339	1,629,969,787	29,443,872,126

の状況(2)収納 全体分

(単位:円)

不納欠損額			未収額			居所不明者分調定額		
現年分	滞納繰越分	計	現年分	滞納繰越分	計	現年分	滞納繰越分	計
2,124,792	1,344,799,048	1,346,923,840	2,779,172,297	8,544,736,308	11,323,908,605	40,060,069	45,547,389	85,607,458
4,608,840	1,343,916,443	1,348,525,283	2,542,026,217	8,562,462,628	11,104,488,845	30,492,640	44,080,835	74,573,475
950,400	1,160,837,193	1,161,787,593	2,412,302,828	8,417,689,284	10,829,992,112	20,851,266	39,323,822	60,175,088
1,714,200	1,125,298,581	1,127,012,781	2,199,779,869	8,128,227,453	10,328,007,322	23,262,452	41,687,728	64,950,180
990,500	1,103,106,409	1,104,096,909	1,937,411,980	7,464,900,154	9,402,312,134	19,670,221	39,569,107	59,239,328
0	357,812,223	357,812,223	459,116,775	1,881,018,538	2,340,135,313	1,241,700	7,127,700	8,369,400
0	66,408,273	66,408,273	191,336,083	1,110,327,957	1,301,664,040	4,085,782	17,481,689	21,567,471
0	148,187,460	148,187,460	228,061,826	974,977,583	1,203,039,409	5,080,939	5,616,790	10,697,729
3,000	78,263,793	78,266,793	111,090,087	423,337,909	534,427,996	1,557,000	891,800	2,448,800
0	70,589,289	70,589,289	106,232,628	359,897,675	466,130,303	973,900	0	973,900
261,400	32,334,925	32,596,325	80,260,738	196,734,029	276,994,767	1,202,600	4,683,384	5,885,984
1,300	62,577,541	62,578,841	144,491,523	350,076,554	494,568,077	290,300	0	290,300
23,700	26,716,577	26,740,277	78,073,778	247,885,922	325,959,700	228,400	0	228,400
30,100	28,543,907	28,574,007	55,507,544	243,617,180	299,124,724	66,200	0	66,200
0	17,200	17,200	5,691,581	21,767,781	27,459,362	0	0	0
0	3,581,800	3,581,800	3,719,720	15,837,303	19,557,023	0	0	0
0	0	0	1,615,600	16,984,792	18,600,392	0	0	0
0	9,749,700	9,749,700	9,551,240	40,102,810	49,654,050	0	0	0
0	5,574,026	5,574,026	14,668,669	35,452,983	50,121,652	0	0	0
0	1,042,300	1,042,300	4,392,146	11,424,073	15,816,219	0	0	0
0	1,873,590	1,873,590	7,523,860	16,431,100	23,954,960	0	0	0
11,700	12,065,363	12,077,063	12,182,221	46,432,076	58,614,297	0	0	0
0	165,000	165,000	5,069,200	13,330,354	18,399,554	0	0	0
0	21,315,304	21,315,304	55,608,045	139,976,852	195,584,897	264,400	342,800	607,200
0	17,252,668	17,252,668	24,070,125	68,792,196	92,862,321	45,000	239,244	284,244
21,900	18,597,794	18,619,694	60,351,701	174,312,433	234,664,134	0	0	0
0	23,413,500	23,413,500	25,926,598	69,735,695	95,662,293	0	0	0
4,700	1,653,500	1,658,200	13,112,850	69,927,324	83,040,174	0	0	0
238,400	28,315,598	28,553,998	39,474,706	111,365,818	150,840,524	116,100	0	116,100
0	22,384,365	22,384,365	54,612,035	298,900,043	353,512,078	2,255,000	0	2,255,000
0	27,231,820	27,231,820	30,440,969	80,306,800	110,747,769	1,005,900	1,011,900	2,017,800
0	4,517,723	4,517,723	16,484,306	70,174,865	86,659,171	148,200	33,600	181,800
0	4,378,800	4,378,800	22,514,150	136,513,819	159,027,969	0	0	0
253,900	2,530,492	2,784,392	10,964,436	44,856,547	55,820,983	0	0	0
140,400	0	140,400	534,900	1,820,700	2,355,600	0	0	0
0	0	0	1,223,300	7,094,557	8,317,857	0	0	0
0	0	0	220,753	1,210,283	1,431,036	0	0	0
0	0	0	858,500	0	858,500	0	0	0
0	0	0	679,800	4,949,766	5,629,566	0	0	0
0	0	0	73,800	7,800	81,600	0	0	0
0	0	0	1,395,437	1,687,496	3,082,933	0	0	0
0	0	0	1,860,700	8,964,234	10,824,934	0	0	0
0	0	0	1,208,300	1,295,300	2,503,600	0	0	0
0	2,718,100	2,718,100	9,240,720	21,908,097	31,148,817	0	0	0
0	0	0	3,693,000	17,300,924	20,993,924	0	0	0
0	23,293,778	23,293,778	43,437,630	127,545,186	170,982,816	1,108,800	2,140,200	3,249,000
990,500	1,103,106,409	1,104,096,909	1,936,571,980	7,464,283,354	9,400,855,334	19,670,221	39,569,107	59,239,328
0	0	0	840,000	616,800	1,456,800	0	0	0
990,500	1,103,106,409	1,104,096,909	1,937,411,980	7,464,900,154	9,402,312,134	19,670,221	39,569,107	59,239,328

第5表 保険者別保険料(税)

区分 保険者名	収 納 率 (%)					
	一般被保険者分			退職被保険者等分		
	現年分	滞納繰越分	計	現年分	滞納繰越分	計
平成21年度累計	90.76	12.10	69.35	97.40	14.96	85.09
平成22年度累計	91.35	11.50	69.29	97.39	13.65	86.90
平成23年度累計	91.69	12.68	69.96	97.79	15.34	90.15
平成24年度累計	92.34	13.55	70.89	98.41	20.53	91.59
平成25年度累計	93.21	15.94	72.83	98.67	22.40	92.39
1 那 覇 市	92.83	12.46	69.87	98.36	17.14	91.83
3 う る ま 市	91.74	15.78	63.11	98.48	21.29	87.62
4 沖 縄 市	92.20	18.95	68.46	98.48	23.15	89.02
5 宜 野 湾 市	94.01	12.49	74.59	99.14	19.44	95.25
6 宮 古 島 市	89.95	18.21	65.90	97.24	28.06	88.85
7 石 垣 市	92.58	25.68	77.91	99.03	29.97	95.00
8 浦 添 市	93.28	16.27	78.94	99.03	13.34	95.20
9 名 護 市	92.18	15.99	73.45	98.98	33.26	93.54
10 糸 満 市	94.80	13.80	76.26	98.36	17.39	91.69
11 国 頭 村	94.08	12.03	77.32	99.75	59.93	97.89
12 大 宜 味 村	93.18	18.36	70.80	99.79	8.79	93.80
13 東 村	95.22	16.12	65.18	98.90	92.68	98.84
14 今 帰 仁 村	95.30	21.55	77.84	98.87	26.97	90.99
15 本 部 町	94.64	26.07	83.04	97.80	14.87	92.71
16 恩 納 村	97.90	26.02	92.37	98.86	0.00	97.99
17 宜 野 座 村	92.77	13.85	79.68	100.00	0.00	92.75
18 金 武 町	95.16	21.07	78.00	97.96	45.70	96.20
19 伊 江 村	96.00	18.00	87.02	100.00	-	100.00
23 読 谷 村	93.43	20.46	79.35	99.59	31.30	96.37
24 嘉 手 納 町	93.28	19.31	76.38	98.56	7.94	90.96
25 北 谷 町	91.83	18.88	74.31	98.89	30.53	88.87
26 北 中 城 村	92.94	16.37	75.16	99.75	39.76	98.15
27 中 城 村	96.13	14.55	79.96	99.74	8.96	98.34
28 西 原 町	93.37	15.48	76.49	99.14	17.22	95.94
29 豊 見 城 市	95.30	13.53	75.15	99.62	14.38	89.71
30 八 重 瀬 町	93.74	19.51	77.65	99.37	18.67	93.62
35 与 那 原 町	94.81	13.83	77.19	98.88	47.45	96.51
37 南 風 原 町	96.40	16.49	79.50	99.77	49.11	96.72
38 久 米 島 町	92.51	22.69	72.27	99.51	15.77	95.94
40 渡 嘉 敷 村	94.21	13.04	81.87	100.00	-	100.00
41 座 間 味 村	95.61	5.41	76.49	100.00	-	100.00
42 粟 国 村	97.12	31.28	84.80	100.00	100.00	100.00
43 渡 名 喜 村	87.19	100.00	87.99	92.01	-	92.01
44 南 大 東 村	98.09	7.52	84.34	93.16	0.00	71.76
45 北 大 東 村	99.33	95.65	99.27	100.00	-	100.00
46 伊 平 屋 村	91.82	29.52	84.15	100.00	-	100.00
47 伊 是 名 村	90.31	21.30	63.84	91.42	100.00	92.09
52 多 良 間 村	95.84	37.51	91.95	100.00	-	100.00
53 竹 富 町	91.44	17.41	75.49	98.11	12.65	91.52
54 与 那 国 町	87.83	12.44	58.04	96.66	35.68	87.54
55 南 城 市	94.44	16.48	79.40	97.84	39.91	95.29
市 町 村 計	93.15	15.94	72.64	98.67	22.40	92.39
301 医 師 国 保 県 計	99.69	19.53	99.46	-	-	-
県 計	93.21	15.94	72.83	98.67	22.40	92.39

収納関係諸率

(単位:円)

			収納関係諸率(現年度分)			
現年分	計		一世帯当たり調定額	一人当たり調定額	一人当たり収納額	一人当たり未収額
	滞納繰越分	計				
91.08	12.17	70.00	120,355	59,392	54,024	5,363
91.68	11.55	70.09	117,869	58,900	53,943	4,947
92.09	12.73	71.03	116,735	59,208	54,489	4,717
92.74	13.67	71.99	115,869	59,583	55,214	4,366
93.55	16.05	73.81	115,547	60,374	56,440	3,931
93.16	12.53	70.91	120,592	67,277	62,665	4,612
92.09	15.86	64.05	99,814	48,878	44,935	3,943
92.56	19.02	69.36	116,355	58,466	54,023	4,444
94.36	12.57	75.75	117,440	61,374	57,868	3,506
90.55	18.45	67.36	100,837	55,421	50,138	5,283
93.00	25.74	78.83	114,590	60,628	56,323	4,292
93.57	16.24	79.64	121,869	64,046	59,919	4,127
92.66	16.35	74.62	97,060	52,108	48,272	3,835
95.08	13.89	77.29	114,325	58,529	55,643	2,884
94.52	12.78	78.67	93,289	56,277	53,192	3,085
93.99	18.14	72.99	76,742	49,743	46,756	2,988
95.54	16.23	67.10	73,388	43,732	41,783	1,949
95.54	21.71	78.62	102,938	54,122	51,709	2,413
94.89	25.77	83.72	103,052	56,746	53,843	2,902
97.97	25.80	92.77	95,873	51,241	50,201	1,041
93.18	13.53	80.35	99,873	50,050	46,635	3,415
95.35	21.27	78.98	102,954	55,963	53,358	2,602
96.14	18.00	87.44	109,531	56,704	54,516	2,189
93.66	20.54	79.88	118,537	56,814	53,194	3,620
93.47	19.18	76.84	138,941	67,908	63,468	4,439
92.19	19.21	74.97	148,488	74,840	68,997	5,841
93.42	16.53	76.46	131,819	66,309	61,948	4,360
96.30	14.53	80.66	121,027	61,204	58,937	2,266
93.80	15.50	77.70	112,814	56,976	53,433	3,522
95.56	13.55	75.90	136,851	68,664	65,490	3,174
94.25	19.49	78.90	111,415	55,169	51,896	3,273
95.15	14.35	78.53	114,845	58,429	55,569	2,859
96.63	17.07	80.52	125,213	61,108	59,052	2,056
92.84	22.65	73.10	85,684	47,987	44,550	3,359
94.61	13.04	82.93	75,467	48,746	46,118	2,081
95.65	5.41	76.63	102,157	55,193	52,789	2,403
97.36	32.39	85.90	52,916	32,787	31,922	866
87.65	100.00	88.34	63,754	45,420	39,808	5,611
97.52	6.17	82.75	86,034	47,663	46,479	1,184
99.37	95.65	99.32	130,874	80,676	80,171	505
92.34	29.52	85.04	61,722	36,271	33,491	2,780
90.37	21.89	64.86	58,389	34,389	31,078	3,311
96.00	37.51	92.24	95,894	54,623	52,438	2,185
91.81	17.33	76.24	95,808	57,126	52,445	4,681
88.27	12.76	59.09	87,213	48,812	43,087	5,726
94.71	16.86	80.49	114,231	57,369	54,259	3,110
93.49	16.05	73.64	114,756	59,984	56,041	3,940
99.69	19.53	99.46	463,926	207,734	207,088	645
93.55	16.05	73.81	115,547	60,374	56,440	3,931

第6表 保険者別療養諸費給付状況

区分 保険者名	療養の給付等			(診療費)		
	入院			入院外		
	件数	日数	費用額	件数	日数	費用額
平成21年度累計	114,340	1,990,459	50,786,613,081	2,899,499	4,661,512	40,268,175,820
平成22年度累計	114,271	1,969,038	53,067,070,483	2,873,742	4,661,486	40,666,496,418
平成23年度累計	112,715	1,949,912	53,642,715,289	2,877,977	4,620,757	41,024,943,340
平成24年度累計	111,520	1,938,637	55,125,108,165	2,818,532	4,469,448	41,436,405,423
平成25年度累計	111,175	1,913,394	55,196,244,162	2,814,695	4,430,754	42,021,107,249
1 那 覇 市	24,096	422,157	12,167,999,175	617,294	1,002,434	9,456,092,765
3 う る ま 市	10,315	178,474	4,968,747,013	246,683	387,687	3,798,773,070
4 沖 縄 市	10,069	161,042	4,773,372,396	264,592	423,624	4,041,975,000
5 宜 野 湾 市	6,429	112,757	3,282,031,047	174,886	279,901	2,605,233,275
6 宮 古 島 市	3,980	60,927	1,889,018,712	124,251	171,677	1,699,371,549
7 石 垣 市	3,296	42,961	1,512,492,859	103,552	155,303	1,453,204,459
8 浦 添 市	7,448	126,431	3,886,760,393	215,641	337,320	3,013,392,443
9 名 護 市	4,987	92,764	2,410,944,212	113,273	180,269	1,745,351,851
10 糸 満 市	5,505	103,609	2,748,947,293	109,324	175,304	1,686,794,108
11 国 頭 村	523	9,350	268,401,200	11,886	18,541	178,368,330
12 大 宜 味 村	405	8,863	213,282,100	7,699	11,892	105,308,640
13 東 村	191	3,438	92,056,210	4,568	7,069	85,142,930
14 今 帰 仁 村	1,093	21,386	513,775,617	22,333	35,005	353,766,360
15 本 部 町	1,243	23,092	590,796,250	29,662	47,556	460,003,420
16 恩 納 村	917	17,663	421,035,510	20,920	31,140	300,100,960
17 宜 野 座 村	476	8,272	281,713,230	12,929	20,445	207,106,510
18 金 武 町	1,461	30,092	694,759,350	27,196	42,796	373,433,174
19 伊 江 村	590	11,206	292,824,970	14,143	20,466	182,411,850
23 読 谷 村	3,133	51,211	1,631,719,066	80,919	121,673	1,149,583,872
24 嘉 手 納 町	1,246	21,912	611,835,902	29,852	44,744	433,428,161
25 北 谷 町	2,048	31,241	960,722,125	55,900	86,220	821,966,507
26 北 中 城 村	1,332	22,675	685,582,362	32,815	50,013	476,464,603
27 中 城 村	1,568	29,611	758,960,457	33,540	54,312	515,495,534
28 西 原 町	2,592	44,292	1,341,918,260	68,559	108,313	918,333,582
29 豊 見 城 市	3,722	59,674	1,923,114,166	106,718	172,915	1,655,732,041
30 八 重 瀬 町	2,438	44,174	1,179,164,418	52,935	86,804	865,164,864
35 与 那 原 町	1,339	21,973	669,554,046	32,646	52,020	473,386,690
37 南 風 原 町	2,797	51,094	1,486,076,710	64,465	102,408	990,228,965
38 久 米 島 町	873	14,853	409,884,590	15,348	22,331	206,740,190
40 渡 嘉 敷 村	64	933	25,464,810	1,266	1,677	16,930,600
41 座 間 味 村	86	1,453	39,766,430	2,627	3,525	32,170,850
42 粟 国 村	76	1,367	32,094,820	1,611	2,098	20,072,200
43 渡 名 喜 村	65	1,347	29,563,720	1,253	1,565	16,198,410
44 南 大 東 村	125	2,230	76,004,230	3,018	3,765	36,405,980
45 北 大 東 村	25	272	7,126,590	923	1,305	12,253,660
46 伊 平 屋 村	102	1,962	59,547,000	2,598	3,495	34,069,790
47 伊 是 名 村	170	3,075	94,481,220	2,786	3,446	29,419,710
52 多 良 間 村	125	1,727	58,417,210	3,134	3,903	46,822,020
53 竹 富 町	302	4,012	148,869,250	9,556	12,284	111,858,650
54 与 那 国 町	160	2,969	98,133,590	2,792	3,888	48,585,600
55 南 城 市	3,625	63,376	1,786,443,853	82,972	131,989	1,299,303,206
市 町 村 計	111,037	1,911,917	55,123,402,362	2,809,065	4,423,122	41,956,446,379
301 医 師 国 保 県 計	138	1,477	72,841,800	5,630	7,632	64,660,870
県 計	111,175	1,913,394	55,196,244,162	2,814,695	4,430,754	42,021,107,249

一般被保険者分(全体)

(単位:円 市町村:3月～2月ベース 組合:4月～3月ベース)

療 養 の 給 付 等			(診 療 費)		
歯 科			計		
件 数	日 数	費 用 額	件 数	日 数	費 用 額
507,090	1,196,857	7,540,916,329	3,520,929	7,848,828	98,595,705,230
517,378	1,198,842	7,667,276,087	3,505,391	7,829,366	101,400,842,988
529,073	1,202,254	7,728,451,107	3,519,765	7,772,923	102,396,109,736
526,310	1,172,815	7,672,103,779	3,456,362	7,580,900	104,233,617,367
539,999	1,180,028	7,731,186,438	3,465,869	7,524,176	104,948,537,849
119,852	260,279	1,693,715,259	761,242	1,684,870	23,317,807,199
47,158	101,806	671,987,740	304,156	667,967	9,439,507,823
56,598	118,883	768,070,301	331,259	703,549	9,583,417,697
35,722	79,345	512,854,964	217,037	472,003	6,400,119,286
22,534	53,113	332,132,190	150,765	285,717	3,920,522,451
17,424	38,670	251,135,010	124,272	236,934	3,216,832,328
43,690	96,682	621,287,927	266,779	560,433	7,521,440,763
20,931	44,998	311,436,162	139,191	318,031	4,467,732,225
18,421	40,111	263,883,070	133,250	319,024	4,699,624,471
1,973	4,722	31,325,720	14,382	32,613	478,095,250
1,326	3,152	21,134,560	9,430	23,907	339,725,300
766	1,737	11,226,340	5,525	12,244	188,425,480
3,788	8,954	56,773,410	27,214	65,345	924,315,387
4,534	10,324	70,391,070	35,439	80,972	1,121,190,740
4,468	9,295	60,665,080	26,305	58,098	781,801,550
2,394	5,481	31,939,561	15,799	34,198	520,759,301
4,460	10,457	65,672,390	33,117	83,345	1,133,864,914
1,886	3,745	30,968,300	16,619	35,417	506,205,120
17,858	37,351	239,771,277	101,910	210,235	3,021,074,215
5,577	12,034	78,706,380	36,675	78,690	1,123,970,443
11,672	25,583	163,402,900	69,620	143,044	1,946,091,532
6,901	15,180	99,751,130	41,048	87,868	1,261,798,095
6,286	14,150	94,052,790	41,394	98,073	1,368,508,781
13,190	28,655	185,896,220	84,341	181,260	2,446,148,062
19,105	42,057	276,029,030	129,545	274,646	3,854,875,237
8,910	20,800	145,520,290	64,283	151,778	2,189,849,572
5,977	12,981	94,925,660	39,962	86,974	1,237,866,396
12,339	28,322	190,550,570	79,601	181,824	2,666,856,245
2,618	4,668	33,357,140	18,839	41,852	649,981,920
252	493	3,668,790	1,582	3,103	46,064,200
580	1,080	7,988,780	3,293	6,058	79,926,060
237	435	3,269,200	1,924	3,900	55,436,220
84	190	1,459,600	1,402	3,102	47,221,730
527	1,142	7,887,910	3,670	7,137	120,298,120
152	289	1,890,200	1,100	1,866	21,270,450
426	908	6,137,280	3,126	6,365	99,754,070
499	898	7,152,650	3,455	7,419	131,053,580
657	1,503	10,691,780	3,916	7,133	115,931,010
2,344	4,244	27,559,930	12,202	20,540	288,287,830
458	856	7,921,800	3,410	7,713	154,640,990
13,355	30,578	212,444,677	99,952	225,943	3,298,191,736
537,929	1,176,151	7,706,635,038	3,458,031	7,511,190	104,786,483,779
2,070	3,877	24,551,400	7,838	12,986	162,054,070
539,999	1,180,028	7,731,186,438	3,465,869	7,524,176	104,948,537,849

第6表 保険者別療養諸費給付状況

区分 保険者名	療 養 の 給 付 等							
	調剤		食事療養		訪問看護		療養の給付等合計	
	件数	費用額	件数(再掲)	費用額	件数	費用額	件数	費用額
平成21年度累計	1,745,047	16,808,847,067	107,681	3,629,174,961	3,969	249,099,500	5,269,945	119,282,826,758
平成22年度累計	1,792,392	17,295,114,617	107,642	3,589,681,657	3,899	273,629,209	5,301,682	122,559,268,471
平成23年度累計	1,821,805	18,446,385,520	105,971	3,564,130,559	4,103	298,384,300	5,345,673	124,705,010,115
平成24年度累計	1,804,768	18,611,605,667	105,299	3,546,448,064	4,290	347,085,110	5,265,420	126,738,756,208
平成25年度累計	1,802,517	19,621,774,852	104,696	3,487,721,712	5,078	403,096,934	5,273,464	128,461,131,347
1 那 覇 市	402,826	4,291,277,265	22,871	764,091,474	980	71,061,250	1,165,048	28,444,237,188
3 う る ま 市	172,294	1,870,543,533	9,660	326,564,907	270	33,852,250	476,720	11,670,468,513
4 沖 縄 市	173,557	1,850,798,544	9,330	291,024,636	281	29,928,750	505,097	11,755,169,627
5 宜 野 湾 市	108,169	1,164,525,655	6,168	204,423,022	281	31,282,850	325,487	7,800,350,813
6 宮 古 島 市	45,767	576,722,131	3,702	105,292,486	260	22,275,150	196,792	4,624,812,218
7 石 垣 市	59,640	646,711,280	3,047	73,706,014	329	24,945,510	184,241	3,962,195,132
8 浦 添 市	142,710	1,458,055,603	7,061	234,303,104	320	31,920,774	409,809	9,245,720,244
9 名 護 市	79,579	947,317,704	4,853	173,659,228	191	13,849,450	218,961	5,602,558,607
10 糸 満 市	72,786	812,137,720	5,241	190,836,350	555	18,315,150	206,591	5,720,913,691
11 国 頭 村	8,859	104,694,850	494	16,839,598	18	315,350	23,259	599,945,048
12 大 宜 味 村	5,887	68,811,050	399	16,962,226	1	38,350	15,318	425,536,926
13 東 村	2,550	30,245,960	185	6,448,876	0	0	8,075	225,120,316
14 今 帰 仁 村	14,614	174,392,170	1,061	40,216,110	10	1,143,900	41,838	1,140,067,567
15 本 部 町	21,657	242,978,330	1,197	42,815,918	60	3,559,300	57,156	1,410,544,288
16 恩 納 村	15,257	163,123,570	863	32,786,420	7	1,974,950	41,569	979,686,490
17 宜 野 座 村	9,778	110,304,950	449	15,452,930	13	498,550	25,590	647,015,731
18 金 武 町	20,269	234,052,640	1,380	57,023,934	12	3,652,700	53,398	1,428,594,188
19 伊 江 村	10,683	131,800,100	563	21,020,298	0	0	27,302	659,025,518
23 読 谷 村	55,910	619,222,774	2,924	92,918,622	96	15,032,300	157,916	3,748,247,911
24 嘉 手 納 町	19,765	227,082,813	1,182	40,848,146	95	13,183,400	56,535	1,405,084,802
25 北 谷 町	33,292	379,616,040	1,912	57,413,902	67	3,721,400	102,979	2,386,842,874
26 北 中 城 村	20,218	209,105,680	1,266	42,152,347	59	4,561,450	61,325	1,517,617,572
27 中 城 村	22,928	243,755,571	1,513	55,116,784	60	5,966,500	64,382	1,673,347,636
28 西 原 町	50,378	516,566,530	2,442	78,092,558	124	21,522,900	134,843	3,062,330,050
29 豊 見 城 市	68,343	734,971,123	3,104	106,281,137	282	9,812,800	198,170	4,705,940,297
30 八 重 瀬 町	30,611	314,303,500	2,302	81,817,887	286	8,298,350	95,180	2,594,269,309
35 与 那 原 町	22,795	240,997,410	1,245	39,207,984	83	5,261,200	62,840	1,523,332,990
37 南 風 原 町	34,923	375,914,974	2,671	95,226,966	148	13,732,050	114,672	3,151,730,235
38 久 米 島 町	10,668	157,334,980	820	27,061,654	8	71,200	29,515	834,449,754
40 渡 嘉 敷 村	429	4,332,650	58	1,698,438	0	0	2,011	52,095,288
41 座 間 味 村	592	6,616,100	84	2,594,176	0	0	3,885	89,136,336
42 粟 国 村	541	5,896,620	71	2,570,626	0	0	2,465	63,903,466
43 渡 名 喜 村	307	2,894,490	64	2,611,908	0	0	1,709	52,728,128
44 南 大 東 村	616	6,064,520	119	4,213,554	0	0	4,286	130,576,194
45 北 大 東 村	134	1,388,090	23	502,312	0	0	1,234	23,160,852
46 伊 平 屋 村	751	9,641,680	99	3,781,046	0	0	3,877	113,176,796
47 伊 是 名 村	794	9,098,550	161	5,686,434	2	25,700	4,251	145,864,264
52 多 良 間 村	546	7,515,010	120	3,196,600	0	0	4,462	126,642,620
53 竹 富 町	2,901	34,968,870	286	6,730,342	10	348,700	15,113	330,335,742
54 与 那 国 町	754	11,737,680	155	5,538,540	0	0	4,164	171,917,210
55 南 城 市	53,912	579,934,622	3,428	116,549,630	157	11,733,800	154,021	4,006,409,788
市 町 村 計	1,798,990	19,577,453,332	104,573	3,485,279,124	5,065	401,885,984	5,262,086	128,251,102,219
301 医 師 国 保 県 計	3,527	44,321,520	123	2,442,588	13	1,210,950	11,378	210,029,128
県 計	1,802,517	19,621,774,852	104,696	3,487,721,712	5,078	403,096,934	5,273,464	128,461,131,347

一般被保険者分(全体)

(単位:円 市町村:3月～2月ベース 組合:4月～3月ベース)

食事療養		療養費小計 (診療費+その他)		移送費		療養費等合計		療養諸費合計	
件数	費用額	件数	費用額	件数	費用額	件数	費用額	件数	費用額
27	-	103,273	803,647,581	12	759,710	103,312	804,407,291	5,373,257	120,087,234,049
23	-	115,498	848,298,676	3	136,550	115,524	848,435,226	5,417,206	123,407,703,697
63	-	127,349	908,322,703	8	504,487	127,420	908,827,190	5,473,093	125,613,837,305
204	-	137,233	971,944,277	6	196,180	137,443	972,140,457	5,402,863	127,710,896,665
95	-	142,225	1,018,698,606	7	238,851	142,327	1,018,937,457	5,415,791	129,480,068,804
0	-	37,969	286,613,278	0	0	37,969	286,613,278	1,203,017	28,730,850,466
0	-	12,009	78,425,660	0	0	12,009	78,425,660	488,729	11,748,894,173
0	-	13,658	89,077,842	0	0	13,658	89,077,842	518,755	11,844,247,469
13	-	9,553	70,130,590	0	0	9,566	70,130,590	335,053	7,870,481,403
0	-	5,471	42,011,584	3	37,900	5,474	42,049,484	202,266	4,666,861,702
0	-	6,340	49,980,074	2	32,800	6,342	50,012,874	190,583	4,012,208,006
25	-	10,737	75,646,990	1	67,851	10,763	75,714,841	420,572	9,321,435,085
0	-	4,433	30,187,239	0	0	4,433	30,187,239	223,394	5,632,745,846
11	-	5,254	32,602,360	1	100,300	5,266	32,702,660	211,857	5,753,616,351
0	-	162	1,106,846	0	0	162	1,106,846	23,421	601,051,894
0	-	126	1,058,095	0	0	126	1,058,095	15,444	426,595,021
6	-	53	704,937	0	0	59	704,937	8,134	225,825,253
1	-	828	7,679,822	0	0	829	7,679,822	42,667	1,147,747,389
0	-	862	5,783,505	0	0	862	5,783,505	58,018	1,416,327,793
0	-	857	5,650,852	0	0	857	5,650,852	42,426	985,337,342
0	-	558	3,379,363	0	0	558	3,379,363	26,148	650,395,094
0	-	1,240	8,576,679	0	0	1,240	8,576,679	54,638	1,437,170,867
0	-	217	1,723,052	0	0	217	1,723,052	27,519	660,748,570
0	-	3,416	22,991,825	0	0	3,416	22,991,825	161,332	3,771,239,736
0	-	1,263	10,268,405	0	0	1,263	10,268,405	57,798	1,415,353,207
3	-	3,084	18,085,523	0	0	3,087	18,085,523	106,066	2,404,928,397
0	-	2,030	19,796,285	0	0	2,030	19,796,285	63,355	1,537,413,857
0	-	1,559	10,234,649	0	0	1,559	10,234,649	65,941	1,683,582,285
21	-	3,037	21,419,301	0	0	3,058	21,419,301	137,901	3,083,749,351
3	-	5,249	35,605,767	0	0	5,252	35,605,767	203,422	4,741,546,064
0	-	2,507	16,285,266	0	0	2,507	16,285,266	97,687	2,610,554,575
0	-	1,929	15,694,815	0	0	1,929	15,694,815	64,769	1,539,027,805
5	-	2,995	24,244,359	0	0	3,000	24,244,359	117,672	3,175,974,594
0	-	240	3,462,620	0	0	240	3,462,620	29,755	837,912,374
0	-	65	286,258	0	0	65	286,258	2,076	52,381,546
0	-	101	459,402	0	0	101	459,402	3,986	89,595,738
7	-	55	306,844	0	0	62	306,844	2,527	64,210,310
0	-	12	63,255	0	0	12	63,255	1,721	52,791,383
0	-	44	390,555	0	0	44	390,555	4,330	130,966,749
0	-	24	102,295	0	0	24	102,295	1,258	23,263,147
0	-	31	280,265	0	0	31	280,265	3,908	113,457,061
0	-	38	276,641	0	0	38	276,641	4,289	146,140,905
0	-	97	496,648	0	0	97	496,648	4,559	127,139,268
0	-	262	1,634,892	0	0	262	1,634,892	15,375	331,970,634
0	-	93	1,231,545	0	0	93	1,231,545	4,257	173,148,755
0	-	3,509	23,190,423	0	0	3,509	23,190,423	157,530	4,029,600,211
95	-	141,967	1,017,146,606	7	238,851	142,069	1,017,385,457	5,404,155	129,268,487,676
0	-	258	1,552,000	0	0	258	1,552,000	11,636	211,581,128
95	-	142,225	1,018,698,606	7	238,851	142,327	1,018,937,457	5,415,791	129,480,068,804

第6表 保険者別療養諸費給付状況

区分 保険者名	療養の給付等 (診療費)					
	入院			入院外		
	件数	日数	費用額	件数	日数	費用額
平成21年度累計	39,749	670,313	19,596,738,275	1,118,003	1,792,981	14,845,141,376
平成22年度累計	39,745	667,153	20,531,028,759	1,091,447	1,766,771	15,101,975,229
平成23年度累計	37,976	642,580	20,111,288,327	1,053,373	1,684,876	15,017,084,889
平成24年度累計	37,886	638,436	20,750,003,554	1,045,449	1,665,501	15,318,805,218
平成25年度累計	39,846	660,650	21,880,222,265	1,079,059	1,719,030	16,436,135,763
1 那覇市	9,147	151,147	4,976,081,609	257,312	422,778	3,705,789,290
3 うるま市	3,128	54,350	1,777,752,623	82,987	130,934	1,348,613,120
4 沖縄市	2,971	47,931	1,623,131,430	86,319	139,891	1,458,420,990
5 宜野湾市	2,366	41,031	1,418,564,928	66,778	110,897	1,048,723,665
6 宮古島市	1,493	22,211	802,707,750	50,191	75,312	712,315,960
7 石垣市	1,004	13,257	528,121,160	36,515	57,276	569,097,790
8 浦添市	2,609	42,933	1,570,041,190	84,721	136,325	1,252,305,700
9 名護市	2,010	36,477	1,066,311,660	45,936	72,275	705,845,590
10 糸満市	2,098	37,943	1,090,419,550	40,746	64,422	663,379,890
11 国頭村	132	1,682	63,286,850	5,177	7,711	70,540,560
12 大宜味村	197	4,368	104,145,540	3,443	5,208	40,499,610
13 東村	58	907	34,610,760	1,817	2,607	29,145,490
14 今帰仁村	471	9,660	228,416,240	8,489	12,603	122,037,260
15 本部町	457	7,941	232,606,780	11,389	17,385	159,417,260
16 恩納村	290	5,769	142,946,860	7,022	10,729	98,747,050
17 宜野座村	153	2,498	82,876,207	4,824	7,554	73,781,210
18 金武町	424	8,402	205,185,710	10,968	17,000	142,742,180
19 伊江村	220	4,024	115,185,320	4,756	7,238	67,282,000
23 読谷村	1,072	17,892	666,067,190	27,953	43,981	464,388,030
24 嘉手納町	503	9,362	263,737,210	10,300	15,743	173,408,290
25 北谷町	652	9,783	354,007,120	19,287	29,173	299,401,884
26 北中城村	903	8,664	294,417,590	12,757	19,562	201,289,650
27 中城村	487	8,420	271,472,610	11,693	19,049	188,798,480
28 西原町	1,004	16,085	627,089,940	29,432	47,091	397,030,840
29 豊見城市	1,352	20,233	785,096,601	43,909	70,361	664,316,168
30 八重瀬町	913	16,272	494,063,064	20,846	33,276	354,853,715
35 与那原町	578	9,541	320,788,350	13,373	21,207	195,829,120
37 南風原町	1,075	19,694	610,877,430	24,855	38,959	395,270,090
38 久米島町	277	4,173	144,378,450	5,373	7,839	71,968,940
40 渡嘉敷村	13	141	6,578,740	373	494	4,331,230
41 座間味村	23	356	11,890,370	814	1,190	14,361,080
42 粟国村	42	779	14,992,450	615	789	8,331,510
43 渡名喜村	25	469	10,794,550	664	819	8,465,920
44 南大東村	31	398	22,493,300	1,054	1,268	14,404,860
45 北大東村	9	80	2,834,920	409	575	5,256,000
46 伊平屋村	25	498	10,695,990	943	1,268	13,001,620
47 伊是名村	49	755	24,724,950	1,159	1,410	13,311,890
52 多良間村	41	437	23,339,400	1,351	1,723	26,108,710
53 竹富町	80	922	46,209,010	2,956	3,833	42,286,290
54 与那国町	38	756	28,324,020	839	1,345	17,022,920
55 南城市	1,381	21,958	748,900,203	37,548	58,325	579,697,591
市町村計	39,801	660,199	21,846,165,625	1,077,893	1,717,425	16,421,819,443
301 医師国保	45	451	34,056,640	1,166	1,605	14,316,320
県計	39,846	660,650	21,880,222,265	1,079,059	1,719,030	16,436,135,763

一般被保険者分（前期高齢者分再掲）

（単位：円 市町村：3月～2月ベース 組合：4月～3月ベース）

療 養 の 給 付 等			（ 診 療 費 ）		
歯 科			計		
件 数	日 数	費 用 額	件 数	日 数	費 用 額
137,677	337,138	2,170,648,426	1,295,429	2,800,432	36,612,528,077
139,826	334,980	2,173,753,740	1,271,018	2,768,904	37,806,757,728
141,245	332,690	2,164,266,150	1,232,594	2,660,146	37,292,639,366
142,952	331,254	2,184,413,787	1,226,287	2,635,191	38,253,222,559
156,512	354,970	2,351,999,340	1,275,417	2,734,650	40,668,357,368
39,378	87,582	563,884,370	305,837	661,507	9,245,755,269
11,925	26,611	180,266,130	98,040	211,895	3,306,631,873
13,845	30,152	199,471,596	103,135	217,974	3,281,024,016
10,088	23,597	152,771,134	79,232	175,525	2,620,059,727
6,229	15,367	100,885,620	57,913	112,890	1,615,909,330
4,012	9,520	62,659,250	41,531	80,053	1,159,878,200
13,183	30,079	189,745,180	100,513	209,337	3,012,092,070
6,790	15,104	113,295,400	54,736	123,856	1,885,452,650
4,922	11,274	73,839,500	47,766	113,639	1,827,638,940
616	1,501	10,214,430	5,925	10,894	144,041,840
440	1,050	7,137,780	4,080	10,626	151,782,930
167	430	3,026,430	2,042	3,944	66,782,680
1,097	2,674	18,039,240	10,057	24,937	368,492,740
1,383	3,218	21,890,690	13,229	28,544	413,914,730
1,016	2,283	15,540,660	8,328	18,781	257,234,570
679	1,750	11,412,800	5,656	11,802	168,070,217
1,392	3,502	22,821,580	12,784	28,904	370,749,470
466	906	7,845,080	5,442	12,168	190,312,400
4,783	10,498	71,788,570	33,808	72,371	1,202,243,790
1,497	3,166	22,311,180	12,300	28,271	459,456,680
3,064	7,102	45,330,690	23,003	46,058	698,739,694
2,231	5,197	32,651,060	15,891	33,423	528,358,300
1,607	3,814	25,096,960	13,787	31,283	485,368,050
4,341	9,700	62,724,530	34,777	72,876	1,086,845,310
6,143	13,878	91,373,770	51,404	104,472	1,540,786,539
2,801	6,924	47,870,540	24,560	56,472	896,787,319
1,801	3,937	30,223,360	15,752	34,685	546,840,830
3,596	8,653	56,947,820	29,526	67,306	1,063,095,340
704	1,223	9,211,950	6,354	13,235	225,559,340
41	93	815,730	427	728	11,725,700
98	216	2,074,850	935	1,762	28,326,300
63	116	842,580	720	1,684	24,166,540
39	100	701,790	728	1,388	19,962,260
109	257	1,550,690	1,194	1,923	38,448,850
46	100	586,030	464	755	8,676,950
108	255	1,794,390	1,076	2,021	25,492,000
156	248	2,050,930	1,364	2,413	40,087,770
207	530	3,955,180	1,599	2,690	53,403,290
418	858	6,260,690	3,454	5,613	94,755,990
104	207	1,832,300	981	2,308	47,179,240
4,514	10,526	74,336,560	43,443	90,809	1,402,934,354
156,099	354,198	2,347,079,020	1,273,793	2,731,822	40,615,064,088
413	772	4,920,320	1,624	2,828	53,293,280
156,512	354,970	2,351,999,340	1,275,417	2,734,650	40,668,357,368

第6表 保険者別療養諸費給付状況

区分 保険者名	療 養 の 給 付 等							
	調剤		食事療養		訪問看護		療養の給付等合計	
	件数	費用額	件数(再掲)	費用額	件数	費用額	件数	費用額
平成21年度累計	695,845	7,418,660,498	38,396	1,245,634,953	678	48,699,110	1,991,952	45,325,522,638
平成22年度累計	703,383	7,461,446,945	38,347	1,238,690,185	803	58,024,075	1,975,204	46,564,918,933
平成23年度累計	684,175	7,619,273,587	36,421	1,185,044,740	777	58,508,850	1,917,546	46,155,466,543
平成24年度累計	686,591	7,715,653,741	36,673	1,187,738,564	779	68,197,000	1,913,657	47,224,811,864
平成25年度累計	704,756	8,337,213,111	38,347	1,230,508,280	1,012	82,002,650	1,981,185	50,318,081,409
1 那 覇 市	172,769	1,947,104,280	8,888	277,908,282	148	10,220,150	478,754	11,480,987,981
3 う る ま 市	58,809	723,059,180	2,983	102,082,781	35	4,942,150	156,884	4,136,715,984
4 沖 縄 市	57,538	684,906,114	2,865	90,094,430	48	4,222,500	160,721	4,060,247,060
5 宜 野 湾 市	41,450	478,921,920	2,338	76,849,696	93	8,036,250	120,775	3,183,867,593
6 宮 古 島 市	19,904	248,079,970	1,443	39,034,190	21	1,766,000	77,838	1,904,789,490
7 石 垣 市	20,924	260,463,260	968	23,675,864	31	1,807,750	62,486	1,445,825,074
8 浦 添 市	55,709	605,783,830	2,528	79,826,742	59	5,353,750	156,281	3,703,056,392
9 名 護 市	34,403	458,149,360	1,972	69,656,126	51	2,242,150	89,190	2,415,500,286
10 糸 満 市	27,477	338,988,010	2,051	71,043,212	119	3,978,500	75,362	2,241,648,662
11 国 頭 村	4,025	51,473,620	127	2,970,592	0	0	9,950	198,486,052
12 大 宜 味 村	2,737	33,602,910	194	8,647,148	0	0	6,817	194,032,988
13 東 村	1,056	12,275,570	55	1,694,984	0	0	3,098	80,753,234
14 今 帰 仁 村	5,917	75,004,410	465	18,629,964	0	0	15,974	462,127,114
15 本 部 町	8,867	108,653,530	449	15,041,122	0	0	22,096	537,609,382
16 恩 納 村	5,497	72,173,270	281	11,121,536	5	1,567,750	13,830	342,097,126
17 宜 野 座 村	3,806	50,734,540	145	4,946,502	13	498,550	9,475	224,249,809
18 金 武 町	8,553	103,912,610	409	16,313,926	12	3,652,700	21,349	494,628,706
19 伊 江 村	3,832	57,152,340	204	7,682,984	0	0	9,274	255,147,724
23 読 谷 村	18,915	231,843,940	1,016	33,450,518	24	2,271,100	52,747	1,469,809,348
24 嘉 手 納 町	6,775	95,746,600	493	18,338,498	41	6,823,300	19,116	580,365,078
25 北 谷 町	12,239	149,943,150	624	18,588,794	21	1,080,250	35,263	868,351,888
26 北 中 城 村	7,960	91,228,390	482	16,408,056	15	1,143,550	23,866	637,138,296
27 中 城 村	8,252	94,096,900	476	15,844,780	24	2,139,000	22,063	597,448,730
28 西 原 町	21,943	232,682,190	982	28,627,384	30	11,435,300	56,750	1,359,590,184
29 豊 見 城 市	28,380	336,166,507	1,317	36,487,245	36	975,000	79,820	1,914,415,291
30 八 重 瀬 町	11,420	124,572,230	899	30,730,242	84	1,821,900	36,064	1,053,911,691
35 与 那 原 町	9,623	116,738,030	562	17,493,368	33	2,046,800	25,408	683,119,028
37 南 風 原 町	13,403	152,126,270	1,055	37,700,924	10	219,100	42,939	1,253,141,634
38 久 米 島 町	3,707	56,761,410	269	7,841,018	8	71,200	10,069	290,232,968
40 渡 嘉 敷 村	132	1,690,510	12	247,858	0	0	559	13,664,068
41 座 間 味 村	195	2,789,650	23	712,178	0	0	1,130	31,828,128
42 粟 国 村	218	2,715,510	42	1,537,194	0	0	938	28,419,244
43 渡 名 喜 村	201	1,784,500	25	958,742	0	0	929	22,705,502
44 南 大 東 村	198	1,967,270	31	739,050	0	0	1,392	41,155,170
45 北 大 東 村	55	786,960	9	135,340	0	0	519	9,599,250
46 伊 平 屋 村	273	3,351,970	25	969,176	0	0	1,349	29,813,146
47 伊 是 名 村	361	4,648,210	47	1,344,532	0	0	1,725	46,080,512
52 多 良 間 村	249	4,875,040	75	695,600	0	0	1,848	58,973,930
53 竹 富 町	966	14,863,550	77	1,595,332	0	0	4,420	111,214,872
54 与 那 国 町	241	3,965,790	38	1,472,482	0	0	1,222	52,617,512
55 南 城 市	25,065	290,348,030	1,360	40,655,678	51	3,687,950	68,559	1,737,626,012
市 町 村 計	704,044	8,326,131,331	38,304	1,229,794,070	1,012	82,002,650	1,978,849	50,252,992,139
301 医 師 国 保 県 計	712	11,081,780	43	714,210	0	0	2,336	65,089,270
県 計	704,756	8,337,213,111	38,347	1,230,508,280	1,012	82,002,650	1,981,185	50,318,081,409

一般被保険者分(前期高齢者分再掲)

(単位:円 市町村:3月～2月ベース 組合:4月～3月ベース)

食事療養		療養費小計 (診療費+その他)		移送費		療養費等合計		療養諸費合計	
件数	費用額	件数	費用額	件数	費用額	件数	費用額	件数	費用額
8	-	23,438	224,516,952	0	0	23,446	224,516,952	2,015,398	45,550,039,590
4	-	24,609	236,455,906	1	0	24,614	236,455,906	1,999,818	46,801,374,839
8	-	24,152	236,948,872	0	0	24,160	236,948,872	1,941,706	46,392,415,415
22	-	26,686	244,381,071	0	0	26,708	244,381,071	1,940,365	47,469,192,935
27	-	29,772	276,962,047	1	14,300	29,800	276,976,347	2,010,985	50,595,057,756
0	-	2,270	47,286,752	0	0	2,270	47,286,752	481,024	11,528,274,733
0	-	3,706	27,972,794	0	0	3,706	27,972,794	160,590	4,164,688,778
0	-	3,133	23,115,392	0	0	3,133	23,115,392	163,854	4,083,362,452
0	-	2,352	23,273,925	0	0	2,352	23,273,925	123,127	3,207,141,518
0	-	1,452	11,974,738	1	14,300	1,453	11,989,038	79,291	1,916,778,528
0	-	1,307	10,655,213	0	0	1,307	10,655,213	63,793	1,456,480,287
10	-	2,708	25,472,431	0	0	2,718	25,472,431	158,999	3,728,528,823
0	-	1,233	9,984,863	0	0	1,233	9,984,863	90,423	2,425,485,149
3	-	1,280	9,243,486	0	0	1,283	9,243,486	76,645	2,250,892,148
0	-	28	98,409	0	0	28	98,409	9,978	198,584,461
0	-	73	813,887	0	0	73	813,887	6,890	194,846,875
2	-	2	106,077	0	0	4	106,077	3,102	80,859,311
0	-	250	3,808,611	0	0	250	3,808,611	16,224	465,935,725
0	-	271	1,903,161	0	0	271	1,903,161	22,367	539,512,543
0	-	135	878,990	0	0	135	878,990	13,965	342,976,116
0	-	221	1,576,878	0	0	221	1,576,878	9,696	225,826,687
0	-	421	3,366,385	0	0	421	3,366,385	21,770	497,995,091
0	-	37	466,302	0	0	37	466,302	9,311	255,614,026
0	-	815	5,848,204	0	0	815	5,848,204	53,562	1,475,657,552
0	-	344	3,610,667	0	0	344	3,610,667	19,460	583,975,745
0	-	903	5,821,880	0	0	903	5,821,880	36,166	874,173,768
0	-	620	4,879,469	0	0	620	4,879,469	24,486	642,017,765
0	-	365	2,529,791	0	0	365	2,529,791	22,428	599,978,521
5	-	962	8,971,160	0	0	967	8,971,160	57,717	1,368,561,344
0	-	1,599	13,438,079	0	0	1,599	13,438,079	81,419	1,927,853,370
0	-	813	5,773,399	0	0	813	5,773,399	36,877	1,059,685,090
0	-	498	4,747,120	0	0	498	4,747,120	25,906	687,866,148
0	-	691	8,121,032	0	0	691	8,121,032	43,630	1,261,262,666
0	-	51	1,056,358	0	0	51	1,056,358	10,120	291,289,326
0	-	35	164,720	0	0	35	164,720	594	13,828,788
0	-	5	42,597	0	0	5	42,597	1,135	31,870,725
7	-	9	25,387	0	0	16	25,387	954	28,444,631
0	-	10	28,280	0	0	10	28,280	939	22,733,782
0	-	10	42,070	0	0	10	42,070	1,402	41,197,240
0	-	0	0	0	0	0	0	519	9,599,250
0	-	9	70,325	0	0	9	70,325	1,358	29,883,471
0	-	16	68,576	0	0	16	68,576	1,741	46,149,088
0	-	24	87,929	0	0	24	87,929	1,872	59,061,859
0	-	34	156,262	0	0	34	156,262	4,454	111,371,134
0	-	41	568,091	0	0	41	568,091	1,263	53,185,603
0	-	985	8,373,749	0	0	985	8,373,749	69,544	1,745,999,761
27	-	29,718	276,423,439	1	14,300	29,746	276,437,739	2,008,595	50,529,429,878
0	-	54	538,608	0	0	54	538,608	2,390	65,627,878
27	-	29,772	276,962,047	1	14,300	29,800	276,976,347	2,010,985	50,595,057,756

第6表 保険者別療養諸費給付状況

区分 保険者名	療養の給付等 (診療費)					
	入院			入院外		
	件数	日数	費用額	件数	日数	費用額
平成21年度累計	20,787	340,476	10,436,446,985	578,553	945,941	7,572,638,338
平成22年度累計	21,035	341,035	10,916,803,940	574,695	947,516	7,814,563,959
平成23年度累計	20,618	340,105	10,913,838,276	574,295	938,517	7,940,275,509
平成24年度累計	20,920	346,152	11,486,845,804	572,505	922,616	8,032,844,439
平成25年度累計	21,129	349,959	11,805,727,550	571,251	920,281	8,328,607,141
1 那覇市	4,620	72,455	2,552,760,576	138,938	230,860	1,876,805,019
3 うるま市	1,561	26,103	909,423,198	42,651	67,893	656,330,560
4 沖縄市	1,469	22,559	814,118,270	43,416	70,387	670,742,530
5 宜野湾市	1,225	22,841	714,945,748	33,561	57,176	503,914,765
6 宮古島市	854	13,207	418,841,750	27,701	42,112	385,905,190
7 石垣市	613	8,581	321,202,850	20,750	33,218	325,392,530
8 浦添市	1,489	25,086	917,010,900	44,205	71,816	609,426,040
9 名護市	1,100	19,201	608,247,280	25,001	39,305	376,412,680
10 糸満市	1,139	20,439	592,900,000	22,467	34,780	334,576,780
11 国頭村	52	414	29,049,660	2,736	3,969	29,159,290
12 大宜味村	127	2,965	61,474,600	1,838	2,820	25,489,560
13 東村	37	571	18,349,810	1,077	1,455	13,495,030
14 今帰仁村	225	4,300	128,042,190	4,711	7,135	66,202,570
15 本部町	277	5,273	132,896,770	5,914	9,254	84,680,930
16 恩納村	178	3,388	92,936,550	3,703	5,963	61,323,110
17 宜野座村	56	604	30,169,300	2,377	3,915	36,970,580
18 金武町	310	6,651	148,434,510	5,945	9,597	80,347,733
19 伊江村	147	2,607	79,409,330	2,861	4,330	40,379,630
23 読谷村	625	10,762	363,053,790	14,214	22,883	242,214,669
24 嘉手納町	265	4,844	142,780,550	4,652	6,968	73,722,420
25 北谷町	374	5,822	201,069,870	8,989	13,835	138,696,894
26 北中城村	270	4,929	163,563,865	6,664	10,504	105,718,187
27 中城村	267	4,610	161,829,210	6,151	9,817	91,205,610
28 西原町	532	8,390	328,510,890	15,445	25,190	208,231,560
29 豊見城市	723	9,992	436,679,596	23,138	38,045	327,242,788
30 八重瀬町	594	10,670	330,109,564	11,821	18,546	190,546,775
35 与那原町	262	4,090	141,420,470	7,082	11,662	102,935,100
37 南風原町	523	9,478	286,962,390	12,580	19,805	180,385,480
38 久米島町	134	1,727	79,207,940	2,849	4,195	42,492,840
40 渡嘉敷村	6	38	1,960,620	165	241	1,791,420
41 座間味村	19	292	9,988,350	422	631	7,660,860
42 粟国村	18	415	7,073,070	397	519	5,027,080
43 渡名喜村	23	463	10,313,010	430	529	5,912,690
44 南大東村	13	118	13,441,790	548	678	7,532,010
45 北大東村	3	25	1,132,480	196	287	2,837,570
46 伊平屋村	13	259	6,582,280	536	736	8,336,280
47 伊是名村	30	330	17,498,820	604	776	7,827,360
52 多良間村	30	354	18,993,610	738	975	16,005,760
53 竹富町	32	480	18,314,700	1,601	2,080	24,351,720
54 与那国町	21	436	13,923,180	450	636	8,094,410
55 南城市	869	14,151	479,547,443	21,584	34,510	349,976,241
市町村計	21,125	349,920	11,804,170,780	571,108	920,033	8,326,300,251
301 医師国保 県計	4	39	1,556,770	143	248	2,306,890
県計	21,129	349,959	11,805,727,550	571,251	920,281	8,328,607,141

一般被保険者分（70歳以上一般分再掲）

（単位：円 市町村：3月～2月ベース 組合：4月～3月ベース）

療 養 の 給 付 等			（ 診 療 費 ）		
歯 科			計		
件 数	日 数	費 用 額	件 数	日 数	費 用 額
63,305	156,363	1,031,200,276	662,645	1,442,780	19,040,285,599
66,496	156,950	1,068,524,340	662,226	1,445,501	19,799,892,239
70,571	168,072	1,113,191,030	665,484	1,446,694	19,967,304,815
72,418	169,991	1,140,143,719	665,843	1,438,759	20,659,833,962
76,770	175,635	1,178,702,340	669,150	1,445,875	21,313,037,031
19,743	44,512	287,759,920	163,301	347,827	4,717,325,515
5,705	12,688	87,585,140	49,917	106,684	1,653,338,898
6,350	13,998	92,228,736	51,235	106,944	1,577,089,536
4,779	11,194	73,401,024	39,565	91,211	1,292,261,537
3,249	8,025	53,586,590	31,804	63,344	858,333,530
2,026	4,802	31,471,630	23,389	46,601	678,067,010
6,494	14,984	95,780,230	52,188	111,886	1,622,217,170
3,469	7,737	58,978,830	29,570	66,243	1,043,638,790
2,555	5,953	40,177,140	26,161	61,172	967,653,920
307	749	5,154,980	3,095	5,132	63,363,930
210	492	3,306,160	2,175	6,277	90,270,320
104	265	1,957,380	1,218	2,291	33,802,220
506	1,235	8,272,190	5,442	12,670	202,516,950
686	1,618	11,320,510	6,877	16,145	228,898,210
516	1,121	7,679,300	4,397	10,472	161,938,960
330	863	5,432,920	2,763	5,382	72,572,800
716	1,785	11,806,150	6,971	18,033	240,588,393
259	464	4,138,500	3,267	7,401	123,927,460
2,297	5,050	35,903,610	17,136	38,695	641,172,069
640	1,295	7,701,910	5,557	13,107	224,204,880
1,270	2,935	19,035,740	10,633	22,592	358,802,504
1,028	2,431	16,024,000	7,962	17,864	285,306,052
787	1,824	12,320,760	7,205	16,251	265,355,580
2,075	4,620	30,324,330	18,052	38,200	567,066,780
3,036	7,104	47,173,320	26,897	55,141	811,095,704
1,448	3,643	26,102,540	13,863	32,859	546,758,879
942	2,026	16,274,860	8,286	17,778	260,630,430
1,721	4,261	28,958,710	14,824	33,544	496,306,580
328	580	4,132,030	3,311	6,502	125,832,810
17	43	407,350	188	322	4,159,390
43	100	1,053,240	484	1,023	18,702,450
46	88	654,630	461	1,022	12,754,780
18	57	347,630	471	1,049	16,573,330
43	103	577,840	604	899	21,551,640
26	56	305,790	225	368	4,275,840
63	159	1,038,180	612	1,154	15,956,740
59	101	852,570	693	1,207	26,178,750
119	292	2,241,640	887	1,621	37,241,010
193	382	2,744,190	1,826	2,942	45,410,610
29	62	783,200	500	1,134	22,800,790
2,517	5,895	43,404,630	24,970	54,556	872,928,314
76,749	175,592	1,178,400,030	668,982	1,445,545	21,308,871,061
21	43	302,310	168	330	4,165,970
76,770	175,635	1,178,702,340	669,150	1,445,875	21,313,037,031

第6表 保険者別療養諸費給付状況

区分 保険者名	療 養 の 給 付 等							
	調剤		食事療養		訪問看護		療養の給付等合計	
	件数	費用額	件数(再掲)	費用額	件数	費用額	件数	費用額
平成21年度累計	362,313	3,973,287,612	20,083	630,473,483	292	17,989,000	1,025,250	23,662,035,694
平成22年度累計	372,887	4,037,558,278	20,351	632,362,215	388	27,579,300	1,035,501	24,497,392,032
平成23年度累計	379,214	4,299,986,707	19,896	629,707,366	397	26,469,200	1,045,095	24,923,468,088
平成24年度累計	379,119	4,313,628,788	20,294	645,598,949	408	30,750,550	1,045,370	25,649,812,249
平成25年度累計	376,075	4,480,729,752	20,563	652,160,764	470	37,158,600	1,045,695	26,483,086,147
1 那 覇 市	94,386	1,059,677,867	4,496	133,104,365	75	5,850,650	257,762	5,915,958,397
3 う る ま 市	30,198	374,210,900	1,483	48,737,131	11	1,614,950	80,126	2,077,901,879
4 沖 縄 市	28,923	348,709,004	1,412	42,002,180	38	3,482,700	80,196	1,971,283,420
5 宜 野 湾 市	21,120	246,046,680	1,231	43,230,916	48	2,899,500	60,733	1,584,438,633
6 宮 古 島 市	11,099	141,715,670	827	23,216,456	4	375,850	42,907	1,023,641,506
7 石 垣 市	12,053	159,931,860	595	15,392,174	20	1,059,200	35,462	854,450,244
8 浦 添 市	29,491	312,977,950	1,446	47,214,286	34	4,193,600	81,713	1,986,603,006
9 名 護 市	18,955	254,930,850	1,074	36,296,310	31	945,400	48,556	1,335,811,350
10 糸 満 市	15,402	187,952,280	1,114	38,270,690	47	2,306,200	41,610	1,196,183,090
11 国 頭 村	2,197	27,205,880	49	679,446	0	0	5,292	91,249,256
12 大 宜 味 村	1,427	18,793,280	125	5,893,072	0	0	3,602	114,956,672
13 東 村	595	6,229,270	34	1,051,986	0	0	1,813	41,083,476
14 今 帰 仁 村	3,364	43,114,610	223	8,184,956	0	0	8,806	253,816,516
15 本 部 町	4,651	58,992,950	275	10,241,662	0	0	11,528	298,132,822
16 恩 納 村	2,910	38,896,540	174	6,426,140	5	1,567,750	7,312	208,829,390
17 宜 野 座 村	1,905	25,501,650	52	1,103,438	0	0	4,668	99,177,888
18 金 武 町	4,660	57,026,590	297	13,068,888	8	1,922,800	11,639	312,606,671
19 伊 江 村	2,275	35,737,410	135	4,978,086	0	0	5,542	164,642,956
23 読 谷 村	9,596	121,905,004	593	20,377,970	19	1,739,650	26,751	785,194,693
24 嘉 手 納 町	3,134	48,115,250	257	9,271,612	24	4,293,750	8,715	285,885,492
25 北 谷 町	5,741	69,975,000	365	10,919,052	1	56,950	16,375	439,753,506
26 北 中 城 村	3,983	46,314,430	263	9,480,516	3	122,750	11,948	341,223,748
27 中 城 村	4,370	51,699,140	259	8,531,788	0	0	11,575	325,586,508
28 西 原 町	11,660	124,726,190	522	15,177,268	7	1,239,950	29,719	708,210,188
29 豊 見 城 市	15,120	188,768,367	708	17,875,286	26	648,000	42,043	1,018,387,357
30 八 重 瀬 町	6,511	71,983,790	586	19,933,036	22	350,700	20,396	639,026,405
35 与 那 原 町	5,181	59,464,860	256	7,524,792	13	532,450	13,480	328,152,532
37 南 風 原 町	6,838	73,236,180	516	18,196,818	2	106,000	21,664	587,845,578
38 久 米 島 町	1,918	32,072,080	127	3,130,782	6	53,400	5,235	161,089,072
40 渡 嘉 敷 村	84	1,125,190	5	33,508	0	0	272	5,318,088
41 座 間 味 村	121	1,996,960	19	596,190	0	0	605	21,295,600
42 粟 国 村	115	1,186,680	18	871,180	0	0	576	14,812,640
43 渡 名 喜 村	146	1,338,230	23	952,530	0	0	617	18,864,090
44 南 大 東 村	103	1,054,060	13	208,320	0	0	707	22,814,020
45 北 大 東 村	22	282,950	3	43,396	0	0	247	4,602,186
46 伊 平 屋 村	171	2,406,330	13	487,210	0	0	783	18,850,280
47 伊 是 名 村	196	2,869,340	28	553,270	0	0	889	29,601,360
52 多 良 間 村	152	3,737,970	29	651,090	0	0	1,039	41,630,070
53 竹 富 町	576	9,087,750	32	882,356	0	0	2,402	55,380,716
54 与 那 国 町	129	2,476,750	21	876,072	0	0	629	26,153,612
55 南 城 市	14,517	165,755,400	861	26,421,998	26	1,796,400	39,513	1,066,902,112
市 町 村 計	375,995	4,479,229,142	20,559	652,088,222	470	37,158,600	1,045,447	26,477,347,025
301 医 師 国 保 県 計	80	1,500,610	4	72,542	0	0	248	5,739,122
県 計	376,075	4,480,729,752	20,563	652,160,764	470	37,158,600	1,045,695	26,483,086,147

一般被保険者分（70歳以上一般分再掲）

(単位:円 市町村:3月～2月ベース 組合:4月～3月ベース)

食事療養		療養費小計 (診療費+その他)		移送費		療養費等合計		療養諸費合計	
件数	費用額	件数	費用額	件数	費用額	件数	費用額	件数	費用額
5	-	10,933	111,860,661	0	0	10,938	111,860,661	1,036,188	23,773,896,355
3	-	11,696	119,333,323	0	0	11,699	119,333,323	1,047,200	24,616,725,355
7	-	12,025	127,388,617	0	0	12,032	127,388,617	1,057,127	25,050,856,705
16	-	12,946	133,327,061	0	0	12,962	133,327,061	1,058,332	25,783,139,310
8	-	14,047	137,578,806	1	14,300	14,056	137,593,106	1,059,751	26,620,679,253
0	-	1,146	22,620,950	0	0	1,146	22,620,950	258,908	5,938,579,347
0	-	1,508	11,223,719	0	0	1,508	11,223,719	81,634	2,089,125,598
0	-	1,416	11,695,429	0	0	1,416	11,695,429	81,612	1,982,978,849
0	-	996	10,240,512	0	0	996	10,240,512	61,729	1,594,679,145
0	-	669	5,931,993	1	14,300	670	5,946,293	43,577	1,029,587,799
0	-	757	6,731,479	0	0	757	6,731,479	36,219	861,181,723
2	-	1,193	10,603,179	0	0	1,195	10,603,179	82,908	1,997,206,185
0	-	616	6,438,463	0	0	616	6,438,463	49,172	1,342,249,813
0	-	599	4,457,445	0	0	599	4,457,445	42,209	1,200,640,535
0	-	9	41,902	0	0	9	41,902	5,301	91,291,158
0	-	28	534,226	0	0	28	534,226	3,630	115,490,898
2	-	1	97,747	0	0	3	97,747	1,816	41,181,223
0	-	174	2,878,813	0	0	174	2,878,813	8,980	256,695,329
0	-	140	1,066,785	0	0	140	1,066,785	11,668	299,199,607
0	-	63	580,753	0	0	63	580,753	7,375	209,410,143
0	-	111	861,991	0	0	111	861,991	4,779	100,039,879
0	-	212	1,961,162	0	0	212	1,961,162	11,851	314,567,833
0	-	20	159,787	0	0	20	159,787	5,562	164,802,743
0	-	435	3,836,150	0	0	435	3,836,150	27,186	789,030,843
0	-	116	994,346	0	0	116	994,346	8,831	286,879,838
0	-	376	2,855,691	0	0	376	2,855,691	16,751	442,609,197
0	-	252	2,176,221	0	0	252	2,176,221	12,200	343,399,969
0	-	181	1,191,291	0	0	181	1,191,291	11,756	326,777,799
3	-	460	5,115,478	0	0	463	5,115,478	30,182	713,325,666
0	-	729	6,568,301	0	0	729	6,568,301	42,772	1,024,955,658
0	-	519	3,631,048	0	0	519	3,631,048	20,915	642,657,453
0	-	260	2,963,936	0	0	260	2,963,936	13,740	331,116,468
0	-	330	3,291,550	0	0	330	3,291,550	21,994	591,137,128
0	-	33	930,533	0	0	33	930,533	5,268	162,019,605
0	-	8	47,325	0	0	8	47,325	280	5,365,413
0	-	3	11,188	0	0	3	11,188	608	21,306,788
1	-	4	9,060	0	0	5	9,060	581	14,821,700
0	-	3	7,680	0	0	3	7,680	620	18,871,770
0	-	3	9,195	0	0	3	9,195	710	22,823,215
0	-	0	0	0	0	0	0	247	4,602,186
0	-	2	20,390	0	0	2	20,390	785	18,870,670
0	-	6	14,730	0	0	6	14,730	895	29,616,090
0	-	14	51,620	0	0	14	51,620	1,053	41,681,690
0	-	16	58,113	0	0	16	58,113	2,418	55,438,829
0	-	26	338,971	0	0	26	338,971	655	26,492,583
0	-	611	5,241,898	0	0	611	5,241,898	40,124	1,072,144,010
8	-	14,045	137,491,050	1	14,300	14,054	137,505,350	1,059,501	26,614,852,375
0	-	2	87,756	0	0	2	87,756	250	5,826,878
8	-	14,047	137,578,806	1	14,300	14,056	137,593,106	1,059,751	26,620,679,253

第6表 保険者別療養諸費給付状況

区分 保険者名	療養の給付等 (診療費)					
	入院			入院外		
	件数	日数	費用額	件数	日数	費用額
平成21年度累計	1,568	22,805	819,731,939	54,340	86,178	695,226,650
平成22年度累計	1,539	22,016	831,370,257	53,032	82,883	688,027,151
平成23年度累計	1,495	20,495	800,815,800	52,728	83,018	730,924,050
平成24年度累計	1,488	20,622	845,211,710	50,986	79,815	734,602,870
平成25年度累計	1,365	18,347	762,851,381	50,607	78,058	725,835,866
1 那覇市	445	6,706	240,860,850	14,305	22,412	201,017,785
3 うるま市	90	1,468	50,248,220	3,470	5,286	45,742,190
4 沖縄市	166	2,038	93,492,780	5,374	8,568	102,187,230
5 宜野湾市	133	1,849	64,863,220	5,035	7,765	70,980,390
6 宮古島市	5	88	3,361,670	622	913	8,170,620
7 石垣市	24	327	17,490,200	975	1,598	12,895,450
8 浦添市	110	1,268	56,753,830	4,984	7,654	62,186,390
9 名護市	33	440	19,859,810	1,426	2,075	15,725,390
10 糸満市	23	274	11,941,240	768	1,083	12,665,250
11 国頭村	2	28	1,725,390	99	124	831,450
12 大宜味村	1	12	336,950	18	21	200,430
13 東村	0	0	△ 1,730	4	4	19,200
14 今帰仁村	2	4	370,240	48	72	1,035,310
15 本部町	0	0	△ 4,800	98	126	1,057,510
16 恩納村	3	14	1,980,610	271	391	2,736,100
17 宜野座村	3	7	386,850	117	172	835,320
18 金武町	7	67	1,734,090	536	932	7,821,940
19 伊江村	3	18	583,830	144	196	1,296,510
23 読谷村	38	352	43,608,100	1,502	2,321	25,994,170
24 嘉手納町	39	423	19,977,230	1,298	1,972	18,387,040
25 北谷町	61	1,038	35,851,911	2,169	3,248	29,901,681
26 北中城村	20	365	7,667,610	832	1,283	14,307,140
27 中城村	11	126	5,782,000	452	659	4,675,660
28 西原町	21	225	16,338,680	998	1,492	11,639,520
29 豊見城市	32	331	19,781,510	1,854	2,760	21,159,220
30 八重瀬町	10	119	4,229,960	429	692	6,545,870
35 与那原町	17	179	7,340,330	465	632	7,681,690
37 南風原町	29	316	16,252,500	1,057	1,806	17,629,780
38 久米島町	3	65	2,086,370	56	72	815,380
40 渡嘉敷村	0	0	0	1	2	32,150
41 座間味村	0	0	0	7	10	45,070
42 粟国村	2	7	620,260	18	21	229,340
43 渡名喜村	0	0	0	3	3	35,240
44 南大東村	1	2	304,540	28	29	290,190
45 北大東村	0	0	0	7	8	38,710
46 伊平屋村	0	0	0	1	2	23,410
47 伊是名村	0	0	0	6	7	59,870
52 多良間村	0	0	0	0	0	0
53 竹富町	0	0	0	24	35	261,120
54 与那国町	0	0	0	1	1	19,840
55 南城市	18	127	8,697,850	669	1,051	12,985,470
市町村計	1,352	18,283	754,522,101	50,171	77,498	720,162,026
301 医師国保	13	64	8,329,280	436	560	5,673,840
県計	1,365	18,347	762,851,381	50,607	78,058	725,835,866

一般被保険者分(70歳以上現役並み所得者分再掲)

(単位:円 市町村:3月～2月ベース 組合:4月～3月ベース)

療 養 の 給 付 等			(診 療 費)		
歯 科			計		
件 数	日 数	費 用 額	件 数	日 数	費 用 額
7,234	16,955	100,992,566	63,142	125,938	1,615,951,155
7,544	17,566	105,118,410	62,115	122,465	1,624,515,818
7,873	17,623	109,620,070	62,096	121,136	1,641,359,920
7,904	17,730	109,493,660	60,378	118,167	1,689,308,240
8,283	18,199	111,731,230	60,255	114,604	1,600,418,477
2,342	5,058	31,179,910	17,092	34,176	473,058,545
473	1,093	7,158,060	4,033	7,847	103,148,470
899	1,815	12,043,970	6,439	12,421	207,723,980
804	1,916	11,424,880	5,972	11,530	147,268,490
96	235	1,294,050	723	1,236	12,826,340
143	325	2,125,390	1,142	2,250	32,511,040
937	2,032	11,938,040	6,031	10,954	130,878,260
254	539	2,870,660	1,713	3,054	38,455,860
138	292	1,365,360	929	1,649	25,971,850
8	15	117,720	109	167	2,674,560
6	20	126,660	25	53	664,040
0	0	0	4	4	17,470
16	37	314,180	66	113	1,719,730
11	20	69,620	109	146	1,122,330
34	76	574,030	308	481	5,290,740
33	85	433,120	153	264	1,655,290
68	185	1,243,200	611	1,184	10,799,230
7	14	70,680	154	228	1,951,020
265	563	3,745,380	1,805	3,236	73,347,650
175	375	2,473,220	1,512	2,770	40,837,490
364	834	5,195,740	2,594	5,120	70,949,332
146	329	2,085,990	998	1,977	24,060,740
104	277	1,605,450	567	1,062	12,063,110
146	331	2,002,950	1,165	2,048	29,981,150
263	559	3,064,320	2,149	3,650	44,005,050
42	90	603,380	481	901	11,379,210
60	133	895,470	542	944	15,917,490
169	358	2,193,480	1,255	2,480	36,075,760
4	7	51,660	63	144	2,953,410
2	8	50,430	3	10	82,580
3	5	56,990	10	15	102,060
0	0	0	20	28	849,600
0	0	0	3	3	35,240
0	0	0	29	31	594,730
0	0	0	7	8	38,710
3	5	12,960	4	7	36,370
0	0	0	6	7	59,870
0	0	0	0	0	0
3	9	141,120	27	44	402,240
1	1	7,970	2	2	27,810
100	257	1,331,350	787	1,435	23,014,670
8,119	17,898	109,867,390	59,642	113,679	1,584,551,517
164	301	1,863,840	613	925	15,866,960
8,283	18,199	111,731,230	60,255	114,604	1,600,418,477

第6表 保険者別療養諸費給付状況

区分 保険者名	療 養 の 給 付 等							
	調剤		食事療養		訪問看護		療養の給付等合計	
	件数	費用額	件数(再掲)	費用額	件数	費用額	件数	費用額
平成21年度累計	34,134	351,699,760	1,515	41,592,657	14	1,060,600	97,290	2,010,304,172
平成22年度累計	34,525	349,114,420	1,477	39,925,192	32	1,800,975	96,672	2,015,356,405
平成23年度累計	34,442	365,757,780	1,427	36,970,056	35	2,702,000	96,573	2,046,789,756
平成24年度累計	33,557	365,846,920	1,449	37,334,832	22	1,417,500	93,957	2,093,907,492
平成25年度累計	33,032	376,560,430	1,322	32,792,480	64	6,556,950	93,351	2,016,328,337
1 那 覇 市	9,418	101,823,650	440	12,497,362	14	1,237,800	26,524	588,617,357
3 う る ま 市	2,521	29,900,380	86	2,814,980	0	0	6,554	135,863,830
4 沖 縄 市	3,517	40,271,460	158	3,477,208	1	25,250	9,957	251,497,898
5 宜 野 湾 市	3,123	36,008,050	125	3,162,200	28	3,218,400	9,123	189,657,140
6 宮 古 島 市	219	3,293,730	5	162,796	9	964,750	951	17,247,616
7 石 垣 市	562	6,958,900	24	629,570	0	0	1,704	40,099,510
8 浦 添 市	3,229	34,767,660	104	2,223,208	0	0	9,260	167,869,128
9 名 護 市	1,029	13,510,860	33	772,076	0	0	2,742	52,738,796
10 糸 満 市	541	7,690,710	23	517,394	0	0	1,470	34,179,954
11 国 頭 村	52	646,470	1	23,150	0	0	161	3,344,180
12 大 宜 味 村	16	161,020	1	22,746	0	0	41	847,806
13 東 村	4	43,650	0	0	0	0	8	61,120
14 今 帰 仁 村	30	451,540	2	5,060	0	0	96	2,176,330
15 本 部 町	84	1,156,030	0	0	0	0	193	2,278,360
16 恩 納 村	221	2,892,930	3	22,930	0	0	529	8,206,600
17 宜 野 座 村	89	869,800	2	7,680	0	0	242	2,532,770
18 金 武 町	400	4,055,060	8	128,660	0	0	1,011	14,982,950
19 伊 江 村	111	1,934,690	3	27,112	0	0	265	3,912,822
23 読 谷 村	932	10,390,390	38	565,740	0	0	2,737	84,303,780
24 嘉 手 納 町	825	10,828,650	37	719,956	4	420,000	2,341	52,806,096
25 北 谷 町	1,355	15,024,800	62	2,040,078	0	0	3,949	88,014,210
26 北 中 城 村	558	7,191,300	17	608,758	0	0	1,556	31,860,798
27 中 城 村	326	2,724,910	11	217,478	0	0	893	15,005,498
28 西 原 町	750	7,774,070	20	351,136	0	0	1,915	38,106,356
29 豊 見 城 市	1,236	12,847,680	32	570,380	0	0	3,385	57,423,110
30 八 重 瀬 町	223	1,785,950	10	172,010	0	0	704	13,337,170
35 与 那 原 町	348	5,831,280	14	236,312	1	130,400	891	22,115,482
37 南 風 原 町	590	5,892,610	26	380,398	0	0	1,845	42,348,768
38 久 米 島 町	43	358,370	3	131,028	0	0	106	3,442,808
40 渡 嘉 敷 村	0	0	0	0	0	0	3	82,580
41 座 間 味 村	2	7,390	0	0	0	0	12	109,450
42 粟 国 村	6	24,080	2	8,670	0	0	26	882,350
43 渡 名 喜 村	0	0	0	0	0	0	3	35,240
44 南 大 東 村	0	0	1	1,518	0	0	29	596,248
45 北 大 東 村	0	0	0	0	0	0	7	38,710
46 伊 平 屋 村	2	3,090	0	0	0	0	6	39,460
47 伊 是 名 村	1	18,470	0	0	0	0	7	78,340
52 多 良 間 村	0	0	0	0	0	0	0	0
53 竹 富 町	2	△ 7,890	0	0	0	0	29	394,350
54 与 那 国 町	1	38,950	0	0	0	0	3	66,760
55 南 城 市	401	4,689,280	18	205,532	7	560,350	1,195	28,469,832
市 町 村 計	32,767	371,859,970	1,309	32,703,126	64	6,556,950	92,473	1,995,671,563
301 医 師 国 保	265	4,700,460	13	89,354	0	0	878	20,656,774
県 計	33,032	376,560,430	1,322	32,792,480	64	6,556,950	93,351	2,016,328,337

一般被保険者分（70歳以上現役並み所得者分再掲）

（単位：円 市町村：3月～2月ベース 組合：4月～3月ベース）

食事療養		療養費小計 (診療費+その他)		移送費		療養費等合計		療養諸費合計	
件数	費用額	件数	費用額	件数	費用額	件数	費用額	件数	費用額
0	-	1,294	12,568,962	0	0	1,294	12,568,962	98,584	2,022,873,134
0	-	1,140	10,441,808	0	0	1,140	10,441,808	97,812	2,025,798,213
0	-	1,312	12,882,717	0	0	1,312	12,882,717	97,885	2,059,672,473
0	-	1,464	12,681,627	0	0	1,464	12,681,627	95,421	2,106,589,119
0	-	1,559	13,923,063	0	0	1,559	13,923,063	94,910	2,030,251,400
0	-	120	2,443,351	0	0	120	2,443,351	26,644	591,060,708
0	-	123	1,110,635	0	0	123	1,110,635	6,677	136,974,465
0	-	156	1,051,034	0	0	156	1,051,034	10,113	252,548,932
0	-	206	1,437,987	0	0	206	1,437,987	9,329	191,095,127
0	-	24	147,119	0	0	24	147,119	975	17,394,735
0	-	56	359,784	0	0	56	359,784	1,760	40,459,294
0	-	216	1,816,970	0	0	216	1,816,970	9,476	169,686,098
0	-	22	205,142	0	0	22	205,142	2,764	52,943,938
0	-	44	158,735	0	0	44	158,735	1,514	34,338,689
0	-	0	0	0	0	0	0	161	3,344,180
0	-	0	0	0	0	0	0	41	847,806
0	-	0	0	0	0	0	0	8	61,120
0	-	0	0	0	0	0	0	96	2,176,330
0	-	8	58,041	0	0	8	58,041	201	2,336,401
0	-	14	74,006	0	0	14	74,006	543	8,280,606
0	-	8	47,048	0	0	8	47,048	250	2,579,818
0	-	20	103,316	0	0	20	103,316	1,031	15,086,266
0	-	0	0	0	0	0	0	265	3,912,822
0	-	32	172,066	0	0	32	172,066	2,769	84,475,846
0	-	77	1,785,828	0	0	77	1,785,828	2,418	54,591,924
0	-	195	1,160,354	0	0	195	1,160,354	4,144	89,174,564
0	-	19	135,518	0	0	19	135,518	1,575	31,996,316
0	-	8	42,630	0	0	8	42,630	901	15,048,128
0	-	21	131,732	0	0	21	131,732	1,936	38,238,088
0	-	82	743,753	0	0	82	743,753	3,467	58,166,863
0	-	26	271,672	0	0	26	271,672	730	13,608,842
0	-	15	145,119	0	0	15	145,119	906	22,260,601
0	-	27	△ 34,403	0	0	27	△ 34,403	1,872	42,314,365
0	-	2	5,730	0	0	2	5,730	108	3,448,538
0	-	0	0	0	0	0	0	3	82,580
0	-	0	0	0	0	0	0	12	109,450
0	-	1	4,420	0	0	1	4,420	27	886,770
0	-	0	0	0	0	0	0	3	35,240
0	-	0	0	0	0	0	0	29	596,248
0	-	0	0	0	0	0	0	7	38,710
0	-	0	0	0	0	0	0	6	39,460
0	-	0	0	0	0	0	0	7	78,340
0	-	0	0	0	0	0	0	0	0
0	-	4	11,010	0	0	4	11,010	33	405,360
0	-	0	0	0	0	0	0	3	66,760
0	-	11	117,013	0	0	11	117,013	1,206	28,586,845
0	-	1,537	13,705,610	0	0	1,537	13,705,610	94,010	2,009,377,173
0	-	22	217,453	0	0	22	217,453	900	20,874,227
0	-	1,559	13,923,063	0	0	1,559	13,923,063	94,910	2,030,251,400

第6表 保険者別療養諸費給付状況

区分 保険者名	療養の給付等 (診療費)					
	入院			入院外		
	件数	日数	費用額	件数	日数	費用額
平成21年度累計	6,114	41,520	2,039,776,412	226,486	355,027	1,970,034,422
平成22年度累計	6,241	40,874	2,237,876,962	236,345	379,024	2,042,652,267
平成23年度累計	6,173	39,208	2,259,757,202	242,531	378,796	2,091,838,112
平成24年度累計	5,582	37,444	2,199,392,748	226,783	347,854	1,952,149,285
平成25年度累計	5,535	35,792	2,115,632,110	222,051	337,427	1,938,304,024
1 那覇市	993	6,780	394,131,320	40,118	60,860	339,122,250
3 うるま市	583	3,706	225,947,270	23,454	34,576	205,477,330
4 沖縄市	716	3,849	236,345,450	25,798	39,767	234,858,900
5 宜野湾市	351	2,013	97,138,730	15,174	23,467	143,251,834
6 宮古島市	207	1,679	98,257,220	9,003	14,306	86,591,300
7 石垣市	281	1,955	109,350,340	9,598	13,835	80,556,780
8 浦添市	339	2,149	117,104,880	16,382	24,819	135,907,390
9 名護市	221	1,735	85,491,950	8,984	14,353	83,147,080
10 糸満市	219	1,619	112,457,660	9,871	14,986	86,675,720
11 国頭村	27	383	25,312,280	588	896	7,892,370
12 大宜味村	3	14	521,920	173	232	2,027,650
13 東村	1	2	220,500	113	155	946,270
14 今帰仁村	30	181	9,510,960	1,565	2,349	13,876,820
15 本部町	36	232	12,885,250	1,838	2,757	16,617,180
16 恩納村	33	320	18,462,920	1,480	2,238	12,983,730
17 宜野座村	26	124	7,311,360	1,215	1,869	9,559,750
18 金武町	70	573	35,755,460	2,359	3,845	22,791,500
19 伊江村	15	113	5,699,320	848	1,309	7,508,750
23 読谷村	201	1,161	63,784,950	7,285	10,872	58,244,560
24 嘉手納町	88	726	50,994,430	2,407	3,323	19,256,910
25 北谷町	140	849	49,892,500	5,017	7,376	44,554,650
26 北中城村	57	267	12,907,970	2,338	3,387	19,902,510
27 中城村	54	248	13,179,660	2,198	3,177	18,127,940
28 西原町	120	699	47,057,730	4,976	7,597	40,556,450
29 豊見城市	235	1,425	80,187,190	8,354	12,979	65,835,970
30 八重瀬町	119	688	59,625,650	4,655	7,307	40,325,640
35 与那原町	77	424	28,504,570	2,563	3,652	22,501,540
37 南風原町	119	810	50,010,780	5,184	8,676	46,337,460
38 久米島町	26	186	11,077,440	891	1,299	6,521,790
40 渡嘉敷村	4	19	766,430	135	171	1,015,320
41 座間味村	2	8	467,910	171	224	1,086,760
42 粟国村	5	12	1,076,220	77	104	603,730
43 渡名喜村	0	0	0	13	21	98,170
44 南大東村	3	14	242,040	237	326	1,738,390
45 北大東村	0	0	0	7	13	282,270
46 伊平屋村	0	0	△ 49,320	145	172	1,088,990
47 伊是名村	3	10	490,640	67	90	424,840
52 多良間村	1	7	303,350	155	201	1,025,710
53 竹富町	13	59	1,833,890	724	923	4,880,490
54 与那国町	3	14	833,060	164	251	1,140,080
55 南城市	112	734	50,389,280	5,516	8,358	51,486,490
市町村計	5,533	35,787	2,115,481,160	221,840	337,118	1,936,829,264
301 医師国保	2	5	150,950	211	309	1,474,760
県計	5,535	35,792	2,115,632,110	222,051	337,427	1,938,304,024

一般被保険者分(未就学児分再掲)

(単位:円 市町村:3月~2月ベース 組合:4月~3月ベース)

療 養 の 給 付 等			(診 療 費)		
歯 科			計		
件 数	日 数	費 用 額	件 数	日 数	費 用 額
24,076	47,462	229,481,000	256,676	444,009	4,239,291,834
25,002	48,524	257,924,870	267,588	468,422	4,538,454,099
24,895	46,834	248,499,560	273,599	464,838	4,600,094,874
23,833	43,928	229,927,500	256,198	429,226	4,381,469,533
22,544	40,946	214,164,720	250,130	414,165	4,268,100,854
3,967	7,054	37,413,270	45,078	74,694	770,666,840
2,209	3,865	21,412,120	26,246	42,147	452,836,720
2,861	4,929	25,771,710	29,375	48,545	496,976,060
1,516	2,661	14,912,210	17,041	28,141	255,302,774
1,155	2,302	10,594,240	10,365	18,287	195,442,760
863	1,578	8,601,060	10,742	17,368	198,508,180
1,691	3,322	17,812,720	18,412	30,290	270,824,990
895	1,621	8,134,570	10,100	17,709	176,773,600
926	1,828	8,735,660	11,016	18,433	207,869,040
47	80	427,520	662	1,359	33,632,170
36	64	252,590	212	310	2,802,160
41	50	265,360	155	207	1,432,130
197	421	1,913,480	1,792	2,951	25,301,260
191	453	2,235,550	2,065	3,442	31,737,980
255	403	1,664,290	1,768	2,961	33,110,940
150	305	1,430,060	1,391	2,298	18,301,170
176	407	1,823,200	2,605	4,825	60,370,160
87	120	516,590	950	1,542	13,724,660
801	1,426	7,073,140	8,287	13,459	129,102,650
237	459	2,327,080	2,732	4,508	72,578,420
523	924	4,687,850	5,680	9,149	99,135,000
236	408	2,113,360	2,631	4,062	34,923,840
214	392	2,352,600	2,466	3,817	33,660,200
519	1,022	5,560,970	5,615	9,318	93,175,150
727	1,348	6,860,280	9,316	15,752	152,883,440
333	608	3,172,590	5,107	8,603	103,123,880
205	371	2,423,360	2,845	4,447	53,429,470
504	883	4,768,130	5,807	10,369	101,116,370
85	147	765,050	1,002	1,632	18,364,280
17	27	185,680	156	217	1,967,430
36	43	254,370	209	275	1,809,040
1	1	6,600	83	117	1,686,550
1	1	3,020	14	22	101,190
38	58	280,500	278	398	2,260,930
0	0	0	7	13	282,270
24	38	215,030	169	210	1,254,700
20	26	206,070	90	126	1,121,550
33	67	326,580	189	275	1,655,640
162	218	1,199,620	899	1,200	7,914,000
18	21	96,220	185	286	2,069,360
518	953	5,103,460	6,146	10,045	106,979,230
22,515	40,904	213,897,760	249,888	413,809	4,266,208,184
29	42	266,960	242	356	1,892,670
22,544	40,946	214,164,720	250,130	414,165	4,268,100,854

第6表 保険者別療養諸費給付状況

区分 保険者名	療 養 の 給 付 等							
	調剤		食事療養		訪問看護		療養の給付等合計	
	件数	費用額	件数(再掲)	費用額	件数	費用額	件数	費用額
平成21年度累計	149,475	678,699,410	4,220	38,877,166	187	19,227,300	406,338	4,976,095,710
平成22年度累計	162,927	780,627,530	4,345	36,880,618	152	13,778,750	430,667	5,369,740,997
平成23年度累計	168,109	815,976,840	4,255	36,730,641	165	14,749,000	441,873	5,467,551,355
平成24年度累計	159,862	780,625,150	3,862	35,430,339	180	18,549,700	416,240	5,216,074,722
平成25年度累計	156,442	792,469,060	3,774	32,590,899	212	23,593,132	406,784	5,116,753,945
1 那 覇 市	28,555	137,375,670	673	7,206,250	40	3,828,500	73,673	919,077,260
3 う る ま 市	18,895	91,049,830	403	3,380,677	26	5,100,700	45,167	552,367,927
4 沖 縄 市	18,769	90,638,590	516	2,915,366	15	706,850	48,159	591,236,866
5 宜 野 湾 市	10,266	53,536,160	238	1,812,160	0	0	27,307	310,651,094
6 宮 古 島 市	1,824	8,601,250	130	1,278,402	15	1,407,300	12,204	206,729,712
7 石 垣 市	6,298	26,156,090	205	1,475,556	26	3,511,700	17,066	229,651,526
8 浦 添 市	13,122	65,371,940	240	2,551,056	24	1,775,132	31,558	340,523,118
9 名 護 市	5,950	35,747,970	168	1,832,726	0	0	16,050	214,354,296
10 糸 満 市	7,259	38,591,750	131	1,182,248	3	251,250	18,278	247,894,288
11 国 頭 村	436	1,655,430	16	295,240	0	0	1,098	35,582,840
12 大 宜 味 村	99	502,400	2	11,920	0	0	311	3,316,480
13 東 村	57	239,560	1	1,380	0	0	212	1,673,070
14 今 帰 仁 村	1,132	4,782,930	26	229,856	0	0	2,924	30,314,046
15 本 部 町	1,391	5,611,080	27	163,144	0	0	3,456	37,512,204
16 恩 納 村	1,193	4,513,820	19	177,578	0	0	2,961	37,802,338
17 宜 野 座 村	909	3,465,080	21	128,768	0	0	2,300	21,895,018
18 金 武 町	1,897	9,845,050	42	535,844	0	0	4,502	70,751,054
19 伊 江 村	634	2,419,710	11	99,000	0	0	1,584	16,243,370
23 読 谷 村	5,788	29,446,400	153	1,177,354	0	0	14,075	159,726,404
24 嘉 手 納 町	1,744	8,313,250	61	526,096	13	806,150	4,489	82,223,916
25 北 谷 町	2,828	13,769,490	101	871,822	10	440,800	8,518	114,217,112
26 北 中 城 村	1,585	6,709,120	44	270,034	0	0	4,216	41,902,994
27 中 城 村	1,628	6,616,720	39	262,910	0	0	4,094	40,539,830
28 西 原 町	4,100	47,569,870	80	597,382	1	211,150	9,716	141,553,552
29 豊 見 城 市	6,269	29,644,460	139	1,267,758	10	286,700	15,595	184,082,358
30 八 重 瀬 町	3,526	17,091,100	70	501,036	16	1,434,850	8,649	122,150,866
35 与 那 原 町	1,884	9,026,280	52	305,258	1	92,750	4,730	62,853,758
37 南 風 原 町	3,075	18,011,330	68	710,152	0	0	8,882	119,837,852
38 久 米 島 町	675	2,952,270	17	129,842	0	0	1,677	21,446,392
40 渡 嘉 敷 村	62	232,290	1	4,630	0	0	218	2,204,350
41 座 間 味 村	21	72,660	2	10,640	0	0	230	1,892,340
42 粟 国 村	31	125,910	2	3,350	0	0	114	1,815,810
43 渡 名 喜 村	2	4,370	0	0	0	0	16	105,560
44 南 大 東 村	63	250,260	2	7,650	0	0	341	2,518,840
45 北 大 東 村	2	6,040	0	0	0	0	9	288,310
46 伊 平 屋 村	37	288,320	0	0	0	0	206	1,543,020
47 伊 是 名 村	6	19,380	1	1,330	0	0	96	1,142,260
52 多 良 間 村	26	384,650	1	10,540	0	0	215	2,050,830
53 竹 富 町	197	925,590	10	50,804	0	0	1,096	8,890,394
54 与 那 国 町	10	31,730	1	7,680	0	0	195	2,108,770
55 南 城 市	4,038	20,186,320	61	597,460	12	3,739,300	10,196	131,502,310
市 町 村 計	156,283	791,782,120	3,774	32,590,899	212	23,593,132	406,383	5,114,174,335
301 医 師 国 保	159	686,940	0	0	0	0	401	2,579,610
県 計	156,442	792,469,060	3,774	32,590,899	212	23,593,132	406,784	5,116,753,945

一般被保険者分（未就学児分再掲）

（単位：円 市町村：3月～2月ベース 組合：4月～3月ベース）

食事療養		療養費小計 (診療費+その他)		移送費		療養費等合計		療養諸費合計	
件数	費用額	件数	費用額	件数	費用額	件数	費用額	件数	費用額
0	-	534	8,338,742	0	0	534	8,338,742	406,872	4,984,434,452
1	-	570	8,859,348	0	0	571	8,859,348	431,238	5,378,600,345
0	-	505	6,480,654	1	43,932	506	6,524,586	442,379	5,474,075,941
0	-	549	7,354,356	0	0	549	7,354,356	416,789	5,223,429,078
3	-	650	8,553,827	2	100,651	655	8,654,478	407,439	5,125,408,423
0	-	130	1,959,968	0	0	130	1,959,968	73,803	921,037,228
0	-	83	827,484	0	0	83	827,484	45,250	553,195,411
0	-	72	697,061	0	0	72	697,061	48,231	591,933,927
0	-	46	429,561	0	0	46	429,561	27,353	311,080,655
0	-	21	183,230	0	0	21	183,230	12,225	206,912,942
0	-	7	24,360	1	32,800	8	57,160	17,074	229,708,686
0	-	112	1,342,322	1	67,851	113	1,410,173	31,671	341,933,291
0	-	22	277,869	0	0	22	277,869	16,072	214,632,165
1	-	28	343,065	0	0	29	343,065	18,307	248,237,353
0	-	0	0	0	0	0	0	1,098	35,582,840
0	-	0	0	0	0	0	0	311	3,316,480
0	-	0	0	0	0	0	0	212	1,673,070
0	-	0	0	0	0	0	0	2,924	30,314,046
0	-	2	16,610	0	0	2	16,610	3,458	37,528,814
0	-	0	0	0	0	0	0	2,961	37,802,338
0	-	0	0	0	0	0	0	2,300	21,895,018
0	-	0	127,823	0	0	0	127,823	4,502	70,878,877
0	-	2	10,550	0	0	2	10,550	1,586	16,253,920
0	-	21	405,090	0	0	21	405,090	14,096	160,131,494
0	-	4	25,076	0	0	4	25,076	4,493	82,248,992
0	-	19	192,508	0	0	19	192,508	8,537	114,409,620
0	-	8	90,762	0	0	8	90,762	4,224	41,993,756
0	-	23	957,530	0	0	23	957,530	4,117	41,497,360
0	-	6	62,641	0	0	6	62,641	9,722	141,616,193
0	-	19	189,350	0	0	19	189,350	15,614	184,271,708
0	-	1	7,020	0	0	1	7,020	8,650	122,157,886
0	-	6	200,525	0	0	6	200,525	4,736	63,054,283
0	-	1	2,145	0	0	1	2,145	8,883	119,839,997
0	-	5	65,030	0	0	5	65,030	1,682	21,511,422
0	-	0	0	0	0	0	0	218	2,204,350
0	-	0	0	0	0	0	0	230	1,892,340
2	-	0	0	0	0	2	0	116	1,815,810
0	-	0	0	0	0	0	0	16	105,560
0	-	0	0	0	0	0	0	341	2,518,840
0	-	0	0	0	0	0	0	9	288,310
0	-	0	0	0	0	0	0	206	1,543,020
0	-	0	0	0	0	0	0	96	1,142,260
0	-	0	0	0	0	0	0	215	2,050,830
0	-	1	19,330	0	0	1	19,330	1,097	8,909,724
0	-	0	0	0	0	0	0	195	2,108,770
0	-	9	87,787	0	0	9	87,787	10,205	131,590,097
3	-	648	8,544,697	2	100,651	653	8,645,348	407,036	5,122,819,683
0	-	2	9,130	0	0	2	9,130	403	2,588,740
3	-	650	8,553,827	2	100,651	655	8,654,478	407,439	5,125,408,423

第6表 保険者別療養諸費給付状況

区分 保険者名	療養の給付等 (診療費)					
	入院			入院外		
	件数	日数	費用額	件数	日数	費用額
平成21年度累計	3,300	50,934	1,688,600,620	120,909	189,076	1,797,848,028
平成22年度累計	3,806	57,095	2,014,112,811	138,742	221,017	2,144,960,592
平成23年度累計	4,677	70,872	2,535,699,293	167,148	265,625	2,645,290,310
平成24年度累計	4,845	71,593	2,699,084,533	172,481	271,617	2,808,853,393
平成25年度累計	4,279	60,988	2,545,331,889	159,239	243,018	2,492,485,959
1 那覇市	912	13,099	520,339,500	33,781	51,824	514,283,740
3 うるま市	247	3,448	129,967,159	11,491	17,165	193,668,831
4 沖縄市	357	5,143	220,246,030	13,235	21,672	231,596,990
5 宜野湾市	262	3,478	163,134,930	10,553	17,133	185,573,530
6 宮古島市	251	2,887	140,707,737	9,449	13,974	137,385,770
7 石垣市	171	2,326	98,974,900	6,283	9,329	97,001,260
8 浦添市	197	2,702	138,516,510	8,957	13,411	126,187,330
9 名護市	212	3,223	110,563,500	7,392	10,979	114,708,660
10 糸満市	231	3,300	132,168,750	7,545	11,972	131,607,860
11 国頭村	13	70	3,240,650	743	926	7,039,430
12 大宜味村	23	447	10,548,680	767	1,518	11,190,210
13 東村	8	83	5,529,397	415	681	8,547,300
14 今帰仁村	37	522	28,974,770	1,303	1,903	20,879,700
15 本部町	73	1,094	40,115,750	1,872	2,750	36,253,660
16 恩納村	19	225	15,863,260	1,381	2,053	18,366,390
17 宜野座村	7	34	2,480,890	500	664	5,458,350
18 金武町	39	582	30,935,640	1,295	1,738	13,760,789
19 伊江村	10	99	3,666,560	344	433	5,472,360
23 読谷村	94	1,250	59,570,760	3,400	5,558	55,867,660
24 嘉手納町	45	947	18,925,880	946	1,668	20,419,170
25 北谷町	62	1,084	63,307,571	1,943	2,594	30,947,051
26 北中城村	51	498	24,604,020	2,087	3,100	32,421,550
27 中城村	28	550	21,287,941	1,580	2,537	24,928,880
28 西原町	148	2,563	72,952,700	5,313	8,301	78,106,910
29 豊見城市	168	2,554	121,527,230	6,673	10,291	99,422,080
30 八重瀬町	116	1,314	58,521,620	4,192	5,993	58,904,100
35 与那原町	77	1,024	36,221,814	2,501	3,656	40,455,370
37 南風原町	111	1,918	76,573,850	3,976	5,777	50,994,590
38 久米島町	19	161	10,934,830	714	1,013	10,892,340
40 渡嘉敷村	1	5	527,110	159	187	1,757,940
41 座間味村	0	0	0	11	12	77,360
42 粟国村	0	0	△ 46,400	110	147	1,094,250
43 渡名喜村	1	2	124,800	149	190	2,077,510
44 南大東村	7	59	2,822,260	308	408	3,921,540
45 北大東村	2	26	1,252,730	95	134	1,562,800
46 伊平屋村	6	65	5,052,480	127	155	1,668,000
47 伊是名村	7	127	6,444,080	119	142	1,914,520
52 多良間村	8	21	1,172,490	90	118	1,318,830
53 竹富町	13	172	9,094,370	611	921	9,851,640
54 与那国町	18	345	13,927,130	174	273	8,803,820
55 南城市	228	3,541	144,558,010	6,655	9,718	96,095,888
市町村計	4,279	60,988	2,545,331,889	159,239	243,018	2,492,485,959
301 医師国保 県計	-	-	-	-	-	-
	4,279	60,988	2,545,331,889	159,239	243,018	2,492,485,959

退職被保険者等分（全体）

（単位：円、3月～2月ベース）

療 養 の 給 付 等			（ 診 療 費 ）		
歯 科			計		
件 数	日 数	費 用 額	件 数	日 数	費 用 額
20,382	49,156	304,797,170	144,591	289,166	3,791,245,818
24,106	56,864	354,238,540	166,654	334,976	4,513,311,943
30,352	70,248	440,877,700	202,177	406,745	5,621,867,303
32,866	75,016	477,760,190	210,192	418,226	5,985,698,116
31,723	69,948	450,293,160	195,241	373,954	5,488,111,008
7,372	15,840	100,388,260	42,065	80,763	1,135,011,500
2,318	5,046	32,799,600	14,056	25,659	356,435,590
2,994	6,281	39,452,380	16,586	33,096	491,295,400
2,119	4,899	32,347,420	12,934	25,510	381,055,880
1,716	4,092	26,818,210	11,416	20,953	304,911,717
974	2,182	13,703,750	7,428	13,837	209,679,910
1,850	3,871	24,048,750	11,004	19,984	288,752,590
1,435	3,151	20,455,450	9,039	17,353	245,727,610
1,369	3,050	20,945,010	9,145	18,322	284,721,620
146	410	1,994,480	902	1,406	12,274,560
117	290	1,913,700	907	2,255	23,652,590
22	63	382,980	445	827	14,459,677
208	454	3,046,310	1,548	2,879	52,900,780
431	922	5,870,030	2,376	4,766	82,239,440
247	573	3,896,540	1,647	2,851	38,126,190
102	218	1,297,020	609	916	9,236,260
279	694	4,566,320	1,613	3,014	49,262,749
43	93	523,810	397	625	9,662,730
641	1,392	8,291,190	4,135	8,200	123,729,610
175	429	2,215,700	1,166	3,044	41,560,750
435	940	5,664,410	2,440	4,618	99,919,032
390	900	5,830,580	2,528	4,498	62,856,150
365	894	5,645,960	1,973	3,981	51,862,781
930	1,945	12,929,930	6,391	12,809	163,989,540
1,234	2,703	17,317,970	8,075	15,548	238,267,280
821	1,748	10,641,690	5,129	9,055	128,067,410
441	968	6,881,700	3,019	5,648	83,558,884
909	2,176	12,704,510	4,996	9,871	140,272,950
135	248	1,756,080	868	1,422	23,583,250
12	18	96,980	172	210	2,382,030
0	0	0	11	12	77,360
6	12	116,830	116	159	1,164,680
28	66	380,310	178	258	2,582,620
42	88	805,340	357	555	7,549,140
4	4	27,970	101	164	2,843,500
26	56	514,430	159	276	7,234,910
7	15	98,670	133	284	8,457,270
14	29	374,740	112	168	2,866,060
116	259	2,049,130	740	1,352	20,995,140
30	57	666,040	222	675	23,396,990
1,220	2,872	20,832,980	8,103	16,131	261,486,878
31,723	69,948	450,293,160	195,241	373,954	5,488,111,008
-	-	-	-	-	-
31,723	69,948	450,293,160	195,241	373,954	5,488,111,008

第6表 保険者別療養諸費給付状況

区分 保険者名	療 養 の 給 付 等							
	調剤		食事療養		訪問看護		療養の給付等合計	
	件数	費用額	件数(再掲)	費用額	件数	費用額	件数	費用額
平成21年度累計	72,692	742,805,410	3,100	87,937,902	119	7,455,650	217,402	4,629,444,780
平成22年度累計	86,445	891,140,361	3,666	101,322,460	151	11,292,100	253,250	5,517,066,864
平成23年度累計	106,473	1,153,664,890	4,452	123,482,122	171	11,075,600	308,821	6,910,089,915
平成24年度累計	111,673	1,232,592,498	4,678	124,856,249	190	14,632,890	322,055	7,357,779,753
平成25年度累計	101,145	1,164,686,449	4,462	107,008,569	218	25,458,000	296,604	6,785,264,026
1 那 覇 市	22,129	250,198,300	880	23,336,556	35	3,721,600	64,229	1,412,267,956
3 う る ま 市	8,048	97,978,820	233	6,142,143	△ 1	△ 135,650	22,103	460,420,903
4 沖 縄 市	9,153	115,475,580	320	8,973,720	9	725,950	25,748	616,470,650
5 宜 野 湾 市	6,472	71,761,910	249	5,956,580	12	1,246,450	19,418	460,020,820
6 宮 古 島 市	3,865	48,191,880	238	4,911,496	12	670,150	15,293	358,685,243
7 石 垣 市	3,377	38,170,970	168	4,249,286	5	612,750	10,810	252,712,916
8 浦 添 市	5,796	66,809,800	189	4,593,996	4	178,400	16,804	360,334,786
9 名 護 市	5,266	61,698,140	207	5,796,776	0	0	14,305	313,222,526
10 糸 満 市	4,886	57,524,950	223	5,710,296	48	3,451,600	14,079	351,408,466
11 国 頭 村	592	6,567,390	13	78,196	0	0	1,494	18,920,146
12 大 宜 味 村	595	7,803,200	23	864,778	0	0	1,502	32,320,568
13 東 村	239	2,552,760	8	138,506	0	0	684	17,150,943
14 今 帰 仁 村	815	8,155,260	33	794,648	8	2,438,400	2,371	64,289,088
15 本 部 町	1,433	16,287,730	69	1,881,552	0	0	3,809	100,408,722
16 恩 納 村	999	11,114,780	17	345,452	0	0	2,646	49,586,422
17 宜 野 座 村	352	4,977,620	7	44,662	0	0	961	14,258,542
18 金 武 町	1,011	9,125,640	38	1,065,748	0	0	2,624	59,454,137
19 伊 江 村	282	3,728,760	9	157,216	0	0	679	13,548,706
23 読 谷 村	2,265	24,886,690	87	2,087,486	12	2,266,000	6,412	152,969,786
24 嘉 手 納 町	636	7,495,250	44	1,899,100	0	0	1,802	50,955,100
25 北 谷 町	1,188	15,119,260	60	2,017,336	28	4,670,600	3,656	121,726,228
26 北 中 城 村	1,315	15,608,780	44	830,608	0	0	3,843	79,295,538
27 中 城 村	1,090	12,320,279	31	1,046,706	0	0	3,063	65,229,766
28 西 原 町	3,841	38,542,090	147	4,424,692	19	4,519,900	10,251	211,476,222
29 豊 見 城 市	4,088	44,459,690	523	4,308,232	6	376,600	12,169	287,411,802
30 八 重 瀬 町	2,269	21,276,390	121	2,312,784	3	47,050	7,401	151,703,634
35 与 那 原 町	1,668	20,221,370	75	1,862,966	0	0	4,687	105,643,220
37 南 風 原 町	2,132	23,334,970	112	3,408,704	0	0	7,128	167,016,624
38 久 米 島 町	488	6,296,800	18	269,604	0	0	1,356	30,149,654
40 渡 嘉 敷 村	73	941,890	1	5,120	0	0	245	3,329,040
41 座 間 味 村	11	54,010	0	0	0	0	22	131,370
42 粟 国 村	46	237,330	0	0	0	0	162	1,402,010
43 渡 名 喜 村	21	68,950	1	716	0	0	199	2,652,286
44 南 大 東 村	65	524,500	4	62,854	0	0	422	8,136,494
45 北 大 東 村	11	128,020	2	45,678	0	0	112	3,017,198
46 伊 平 屋 村	39	267,090	6	107,458	0	0	198	7,609,458
47 伊 是 名 村	33	2,437,260	7	247,926	0	0	166	11,142,456
52 多 良 間 村	38	276,780	5	41,170	0	0	150	3,184,010
53 竹 富 町	213	3,117,040	9	239,504	0	0	953	24,351,684
54 与 那 国 町	75	3,361,910	18	693,100	0	0	297	27,452,000
55 南 城 市	4,230	45,586,610	223	6,055,218	18	668,200	12,351	313,796,906
市 町 村 計	101,145	1,164,686,449	4,462	107,008,569	218	25,458,000	296,604	6,785,264,026
301 医 師 国 保 県 計	-	-	-	-	-	-	-	-
県 計	101,145	1,164,686,449	4,462	107,008,569	218	25,458,000	296,604	6,785,264,026

退職被保険者等分（全体）

（単位：円 市町村：3月～2月ベース 組合：4月～3月ベース）

療 養 費 等									
食事療養		療養費小計 (診療費+その他)		移送費		療養費等合計		療養諸費合計	
件数	費用額	件数	費用額	件数	費用額	件数	費用額	件数	費用額
0	-	3,983	32,988,605	0	62,900	3,983	33,051,505	221,385	4,662,496,285
1	-	5,747	41,228,002	0	0	5,748	41,228,002	258,998	5,558,294,866
9	-	7,033	51,120,352	0	0	7,042	51,120,352	315,863	6,961,210,267
1	-	7,504	54,545,519	0	0	7,505	54,545,519	329,560	7,412,325,272
1	-	7,236	51,052,832	0	0	7,237	51,052,832	303,841	6,836,316,858
0	-	1,726	11,518,254	0	0	1,726	11,518,254	65,955	1,423,786,210
0	-	656	4,920,410	0	0	656	4,920,410	22,759	465,341,313
0	-	628	3,809,359	0	0	628	3,809,359	26,376	620,280,009
0	-	445	3,321,890	0	0	445	3,321,890	19,863	463,342,710
0	-	449	2,814,598	0	0	449	2,814,598	15,742	361,499,841
0	-	242	1,916,183	0	0	242	1,916,183	11,052	254,629,099
0	-	456	3,455,479	0	0	456	3,455,479	17,260	363,790,265
0	-	333	1,670,156	0	0	333	1,670,156	14,638	314,892,682
0	-	322	1,868,961	0	0	322	1,868,961	14,401	353,277,427
0	-	39	155,898	0	0	39	155,898	1,533	19,076,044
0	-	20	80,710	0	0	20	80,710	1,522	32,401,278
0	-	45	241,290	0	0	45	241,290	729	17,392,233
0	-	29	295,762	0	0	29	295,762	2,400	64,584,850
0	-	35	169,350	0	0	35	169,350	3,844	100,578,072
0	-	60	301,705	0	0	60	301,705	2,706	49,888,127
0	-	31	148,373	0	0	31	148,373	992	14,406,915
0	-	36	192,525	0	0	36	192,525	2,660	59,646,662
0	-	1	5,640	0	0	1	5,640	680	13,554,346
0	-	132	643,569	0	0	132	643,569	6,544	153,613,355
0	-	58	1,617,163	0	0	58	1,617,163	1,860	52,572,263
0	-	53	684,205	0	0	53	684,205	3,709	122,410,433
0	-	113	682,729	0	0	113	682,729	3,956	79,978,267
0	-	80	459,301	0	0	80	459,301	3,143	65,689,067
1	-	204	1,170,302	0	0	205	1,170,302	10,456	212,646,524
0	-	295	1,878,869	0	0	295	1,878,869	12,464	289,290,671
0	-	164	1,031,714	0	0	164	1,031,714	7,565	152,735,348
0	-	92	579,390	0	0	92	579,390	4,779	106,222,610
0	-	106	828,894	0	0	106	828,894	7,234	167,845,518
0	-	24	105,904	0	0	24	105,904	1,380	30,255,558
0	-	0	0	0	0	0	0	245	3,329,040
0	-	0	0	0	0	0	0	22	131,370
0	-	3	19,560	0	0	3	19,560	165	1,421,570
0	-	4	154,409	0	0	4	154,409	203	2,806,695
0	-	16	61,573	0	0	16	61,573	438	8,198,067
0	-	0	0	0	0	0	0	112	3,017,198
0	-	1	155,427	0	0	1	155,427	199	7,764,885
0	-	0	0	0	0	0	0	166	11,142,456
0	-	19	40,750	0	0	19	40,750	169	3,224,760
0	-	1	2,905	0	0	1	2,905	954	24,354,589
0	-	0	0	0	0	0	0	297	27,452,000
0	-	318	4,049,625	0	0	318	4,049,625	12,669	317,846,531
1	-	7,236	51,052,832	0	0	7,237	51,052,832	303,841	6,836,316,858
-	-	-	-	-	-	-	-	-	-
1	-	7,236	51,052,832	0	0	7,237	51,052,832	303,841	6,836,316,858

第6表 保険者別療養諸費給付状況

区分 保険者名	療養の給付等（診療費）					
	入院			入院外		
	件数	日数	費用額	件数	日数	費用額
平成21年度累計	7	34	3,744,580	247	401	2,178,430
平成22年度累計	7	25	1,046,520	392	674	3,476,500
平成23年度累計	13	56	2,365,450	468	769	3,709,020
平成24年度累計	6	46	1,971,920	395	669	3,457,020
平成25年度累計	6	30	1,658,960	312	480	2,571,480
1 那 覇 市	0	0	0	14	19	69,600
3 う る ま 市	3	8	418,510	109	183	945,430
4 沖 縄 市	0	0	0	7	9	48,200
5 宜 野 湾 市	0	0	0	12	29	306,780
6 宮 古 島 市	1	8	224,070	30	46	289,650
7 石 垣 市	0	0	0	22	34	164,460
8 浦 添 市	0	0	0	0	0	0
9 名 護 市	0	0	0	16	22	106,940
10 糸 満 市	0	0	0	26	37	134,310
11 国 頭 村	0	0	0	0	0	0
12 大 宜 味 村	0	0	0	0	0	0
13 東 村	0	0	0	0	0	0
14 今 帰 仁 村	0	0	0	0	0	0
15 本 部 町	0	0	0	0	0	0
16 恩 納 村	0	0	0	3	3	12,410
17 宜 野 座 村	0	0	0	0	0	0
18 金 武 町	0	0	0	12	14	85,910
19 伊 江 村	0	0	0	0	0	0
23 読 谷 村	2	14	1,016,380	5	6	13,840
24 嘉 手 納 町	0	0	0	0	0	0
25 北 谷 町	0	0	0	0	0	0
26 北 中 城 村	0	0	0	0	0	0
27 中 城 村	0	0	0	11	20	112,020
28 西 原 町	0	0	0	6	8	44,500
29 豊 見 城 市	0	0	0	8	11	58,290
30 八 重 瀬 町	0	0	0	0	0	0
35 与 那 原 町	0	0	0	8	11	59,410
37 南 風 原 町	0	0	0	11	14	59,810
38 久 米 島 町	0	0	0	0	0	0
40 渡 嘉 敷 村	0	0	0	0	0	0
41 座 間 味 村	0	0	0	0	0	0
42 粟 国 村	0	0	0	0	0	0
43 渡 名 喜 村	0	0	0	0	0	0
44 南 大 東 村	0	0	0	2	2	8,880
45 北 大 東 村	0	0	0	0	0	0
46 伊 平 屋 村	0	0	0	0	0	0
47 伊 是 名 村	0	0	0	0	0	0
52 多 良 間 村	0	0	0	0	0	0
53 竹 富 町	0	0	0	9	10	42,360
54 与 那 国 町	0	0	0	0	0	0
55 南 城 市	0	0	0	1	2	8,680
市 町 村 計	6	30	1,658,960	312	480	2,571,480
301 医 師 国 保 県	-	-	-	-	-	-
県 計	6	30	1,658,960	312	480	2,571,480

退職被保険者等分（未就学児分再掲）

（単位：円、3月～2月ベース）

療養の給付等			（診療費）		
歯科			計		
件数	日数	費用額	件数	日数	費用額
45	57	198,120	299	492	6,121,130
73	136	611,170	472	835	5,134,190
61	99	427,110	542	924	6,501,580
29	48	251,380	430	763	5,680,320
33	63	307,740	351	573	4,538,180
4	4	12,010	18	23	81,610
4	5	29,740	116	196	1,393,680
0	0	0	7	9	48,200
0	0	0	12	29	306,780
1	1	3,180	32	55	516,900
5	9	46,580	27	43	211,040
1	4	26,940	1	4	26,940
0	0	0	16	22	106,940
3	3	9,040	29	40	143,350
0	0	0	0	0	0
0	0	0	0	0	0
0	0	0	0	0	0
0	0	0	0	0	0
0	0	0	3	3	12,410
0	0	0	0	0	0
4	11	59,320	16	25	145,230
0	0	0	0	0	0
0	0	0	7	20	1,030,220
0	0	0	0	0	0
0	0	0	0	0	0
0	0	0	0	0	0
3	10	42,020	14	30	154,040
0	0	0	6	8	44,500
4	10	60,170	12	21	118,460
0	0	0	0	0	0
0	0	0	8	11	59,410
4	6	18,740	15	20	78,550
0	0	0	0	0	0
0	0	0	0	0	0
0	0	0	0	0	0
0	0	0	2	2	8,880
0	0	0	0	0	0
0	0	0	0	0	0
0	0	0	0	0	0
0	0	0	9	10	42,360
0	0	0	0	0	0
0	0	0	1	2	8,680
33	63	307,740	351	573	4,538,180
-	-	-	-	-	-
33	63	307,740	351	573	4,538,180

第6表 保険者別療養諸費給付状況

区分 保険者名	療 養 の 給 付 等							
	調剤		食事療養		訪問看護		療養の給付等合計	
	件数	費用額	件数(再掲)	費用額	件数	費用額	件数	費用額
平成21年度累計	160	619,990	2	13,490	0	0	459	6,754,610
平成22年度累計	254	1,209,870	6	31,660	0	0	726	6,375,720
平成23年度累計	295	1,295,500	8	27,870	0	0	837	7,824,950
平成24年度累計	266	1,200,070	3	28,070	0	0	696	6,908,460
平成25年度累計	195	893,590	6	44,810	0	0	546	5,476,580
1 那 覇 市	11	33,500	0	0	0	0	29	115,110
3 う る ま 市	81	443,420	3	10,490	0	0	197	1,847,590
4 沖 縄 市	6	32,710	0	0	0	0	13	80,910
5 宜 野 湾 市	0	0	0	0	0	0	12	306,780
6 宮 古 島 市	9	31,890	1	13,840	0	0	41	562,630
7 石 垣 市	17	65,130	0	0	0	0	44	276,170
8 浦 添 市	0	0	0	0	0	0	1	26,940
9 名 護 市	9	30,020	0	0	0	0	25	136,960
10 糸 満 市	24	98,500	0	0	0	0	53	241,850
11 国 頭 村	0	0	0	0	0	0	0	0
12 大 宜 味 村	0	0	0	0	0	0	0	0
13 東 村	0	0	0	0	0	0	0	0
14 今 帰 仁 村	0	0	0	0	0	0	0	0
15 本 部 町	0	0	0	0	0	0	0	0
16 恩 納 村	3	13,290	0	0	0	0	6	25,700
17 宜 野 座 村	0	0	0	0	0	0	0	0
18 金 武 町	11	33,850	0	0	0	0	27	179,080
19 伊 江 村	0	0	0	0	0	0	0	0
23 読 谷 村	2	4,520	2	20,480	0	0	9	1,055,220
24 嘉 手 納 町	0	0	0	0	0	0	0	0
25 北 谷 町	0	0	0	0	0	0	0	0
26 北 中 城 村	0	0	0	0	0	0	0	0
27 中 城 村	2	9,350	0	0	0	0	16	163,390
28 西 原 町	3	7,560	0	0	0	0	9	52,060
29 豊 見 城 市	3	15,490	0	0	0	0	15	133,950
30 八 重 瀬 町	0	0	0	0	0	0	0	0
35 与 那 原 町	6	38,930	0	0	0	0	14	98,340
37 南 風 原 町	3	6,800	0	0	0	0	18	85,350
38 久 米 島 町	0	0	0	0	0	0	0	0
40 渡 嘉 敷 村	0	0	0	0	0	0	0	0
41 座 間 味 村	0	0	0	0	0	0	0	0
42 粟 国 村	0	0	0	0	0	0	0	0
43 渡 名 喜 村	0	0	0	0	0	0	0	0
44 南 大 東 村	0	0	0	0	0	0	2	8,880
45 北 大 東 村	0	0	0	0	0	0	0	0
46 伊 平 屋 村	0	0	0	0	0	0	0	0
47 伊 是 名 村	0	0	0	0	0	0	0	0
52 多 良 間 村	0	0	0	0	0	0	0	0
53 竹 富 町	4	20,330	0	0	0	0	13	62,690
54 与 那 国 町	0	0	0	0	0	0	0	0
55 南 城 市	1	8,300	0	0	0	0	2	16,980
市 町 村 計	195	893,590	6	44,810	0	0	546	5,476,580
301 医 師 国 保 県 計	-	-	-	-	-	-	-	-
県 計	195	893,590	6	44,810	0	0	546	5,476,580

退職被保険者等分（未就学児分再掲）

（単位：円 市町村：3月～2月ベース 組合：4月～3月ベース）

食事療養		療養費小計 (診療費+その他)		移送費		療養費等合計		療養諸費合計	
件数	費用額	件数	費用額	件数	費用額	件数	費用額	件数	費用額
0	-	34	342,991	0	0	34	342,991	493	7,097,601
0	-	1	2,110	0	0	1	2,110	727	6,377,830
0	-	2	6,280	0	0	2	6,280	839	7,831,230
0	-	0	0	0	0	0	0	696	6,908,460
0	-	0	0	0	0	0	0	546	5,476,580
0	-	0	0	0	0	0	0	29	115,110
0	-	0	0	0	0	0	0	197	1,847,590
0	-	0	0	0	0	0	0	13	80,910
0	-	0	0	0	0	0	0	12	306,780
0	-	0	0	0	0	0	0	41	562,630
0	-	0	0	0	0	0	0	44	276,170
0	-	0	0	0	0	0	0	1	26,940
0	-	0	0	0	0	0	0	25	136,960
0	-	0	0	0	0	0	0	53	241,850
0	-	0	0	0	0	0	0	0	0
0	-	0	0	0	0	0	0	0	0
0	-	0	0	0	0	0	0	0	0
0	-	0	0	0	0	0	0	0	0
0	-	0	0	0	0	0	0	6	25,700
0	-	0	0	0	0	0	0	0	0
0	-	0	0	0	0	0	0	27	179,080
0	-	0	0	0	0	0	0	0	0
0	-	0	0	0	0	0	0	9	1,055,220
0	-	0	0	0	0	0	0	0	0
0	-	0	0	0	0	0	0	0	0
0	-	0	0	0	0	0	0	16	163,390
0	-	0	0	0	0	0	0	9	52,060
0	-	0	0	0	0	0	0	15	133,950
0	-	0	0	0	0	0	0	0	0
0	-	0	0	0	0	0	0	14	98,340
0	-	0	0	0	0	0	0	18	85,350
0	-	0	0	0	0	0	0	0	0
0	-	0	0	0	0	0	0	0	0
0	-	0	0	0	0	0	0	0	0
0	-	0	0	0	0	0	0	2	8,880
0	-	0	0	0	0	0	0	0	0
0	-	0	0	0	0	0	0	0	0
0	-	0	0	0	0	0	0	0	0
0	-	0	0	0	0	0	0	13	62,690
0	-	0	0	0	0	0	0	0	0
0	-	0	0	0	0	0	0	2	16,980
0	-	0	0	0	0	0	0	546	5,476,580
-	-	-	-	-	-	-	-	-	-
0	-	0	0	0	0	0	0	546	5,476,580

第6表 保険者別療養諸費給付状況

区分 保険者名	療養の給付等 (診療費)					
	入院			入院外		
	件数	日数	費用額	件数	日数	費用額
平成21年度累計	117,640	2,041,393	52,475,213,701	3,020,408	4,850,588	42,066,023,848
平成22年度累計	118,077	2,026,133	55,081,183,294	3,012,484	4,882,503	42,811,457,010
平成23年度累計	117,392	2,020,784	56,178,414,582	3,045,125	4,886,382	43,670,233,650
平成24年度累計	116,365	2,010,230	57,824,192,698	2,991,013	4,741,065	44,245,258,816
平成25年度累計	115,454	1,974,382	57,741,576,051	2,973,934	4,673,772	44,513,593,208
1 那覇市	25,008	435,256	12,688,338,675	651,075	1,054,258	9,970,376,505
3 うるま市	10,562	181,922	5,098,714,172	258,174	404,852	3,992,441,901
4 沖縄市	10,426	166,185	4,993,618,426	277,827	445,296	4,273,571,990
5 宜野湾市	6,691	116,235	3,445,165,977	185,439	297,034	2,790,806,805
6 宮古島市	4,231	63,814	2,029,726,449	133,700	185,651	1,836,757,319
7 石垣市	3,467	45,287	1,611,467,759	109,835	164,632	1,550,205,719
8 浦添市	7,645	129,133	4,025,276,903	224,598	350,731	3,139,579,773
9 名護市	5,199	95,987	2,521,507,712	120,665	191,248	1,860,060,511
10 糸満市	5,736	106,909	2,881,116,043	116,869	187,276	1,818,401,968
11 国頭村	536	9,420	271,641,850	12,629	19,467	185,407,760
12 大宜味村	428	9,310	223,830,780	8,466	13,410	116,498,850
13 東村	199	3,521	97,585,607	4,983	7,750	93,690,230
14 今帰仁村	1,130	21,908	542,750,387	23,636	36,908	374,646,060
15 本部町	1,316	24,186	630,912,000	31,534	50,306	496,257,080
16 恩納村	936	17,888	436,898,770	22,301	33,193	318,467,350
17 宜野座村	483	8,306	284,194,120	13,429	21,109	212,564,860
18 金武町	1,500	30,674	725,694,990	28,491	44,534	387,193,963
19 伊江村	600	11,305	296,491,530	14,487	20,899	187,884,210
23 読谷村	3,227	52,461	1,691,289,826	84,319	127,231	1,205,451,532
24 嘉手納町	1,291	22,859	630,761,782	30,798	46,412	453,847,331
25 北谷町	2,110	32,325	1,024,029,696	57,843	88,814	852,913,558
26 北中城村	1,383	23,173	710,186,382	34,902	53,113	508,886,153
27 中城村	1,596	30,161	780,248,398	35,120	56,849	540,424,414
28 西原町	2,740	46,855	1,414,870,960	73,872	116,614	996,440,492
29 豊見城市	3,890	62,228	2,044,641,396	113,391	183,206	1,755,154,121
30 八重瀬町	2,554	45,488	1,237,686,038	57,127	92,797	924,068,964
35 与那原町	1,416	22,997	705,775,860	35,147	55,676	513,842,060
37 南風原町	2,908	53,012	1,562,650,560	68,441	108,185	1,041,223,555
38 久米島町	892	15,014	420,819,420	16,062	23,344	217,632,530
40 渡嘉敷村	65	938	25,991,920	1,425	1,864	18,688,540
41 座間味村	86	1,453	39,766,430	2,638	3,537	32,248,210
42 粟国村	76	1,367	32,048,420	1,721	2,245	21,166,450
43 渡名喜村	66	1,349	29,688,520	1,402	1,755	18,275,920
44 南大東村	132	2,289	78,826,490	3,326	4,173	40,327,520
45 北大東村	27	298	8,379,320	1,018	1,439	13,816,460
46 伊平屋村	108	2,027	64,599,480	2,725	3,650	35,737,790
47 伊是名村	177	3,202	100,925,300	2,905	3,588	31,334,230
52 多良間村	133	1,748	59,589,700	3,224	4,021	48,140,850
53 竹富町	315	4,184	157,963,620	10,167	13,205	121,710,290
54 与那国町	178	3,314	112,060,720	2,966	4,161	57,389,420
55 南城市	3,853	66,917	1,931,001,863	89,627	141,707	1,395,399,094
市町村計	115,316	1,972,905	57,668,734,251	2,968,304	4,666,140	44,448,932,338
301 医師国保	138	1,477	72,841,800	5,630	7,632	64,660,870
県計	115,454	1,974,382	57,741,576,051	2,973,934	4,673,772	44,513,593,208

全被保険者分（全体）

（単位：円 市町村：3月～2月ベース 組合：4月～3月ベース）

療 養 の 給 付 等			（ 診 療 費 ）		
歯 科			計		
件 数	日 数	費 用 額	件 数	日 数	費 用 額
527,472	1,246,013	7,845,713,499	3,665,520	8,137,994	102,386,951,048
541,484	1,255,706	8,021,514,627	3,672,045	8,164,342	105,914,154,931
559,425	1,272,502	8,169,328,807	3,721,942	8,179,668	108,017,977,039
559,176	1,247,831	8,149,863,969	3,666,554	7,999,126	110,219,315,483
571,722	1,249,976	8,181,479,598	3,661,110	7,898,130	110,436,648,857
127,224	276,119	1,794,103,519	803,307	1,765,633	24,452,818,699
49,476	106,852	704,787,340	318,212	693,626	9,795,943,413
59,592	125,164	807,522,681	347,845	736,645	10,074,713,097
37,841	84,244	545,202,384	229,971	497,513	6,781,175,166
24,250	57,205	358,950,400	162,181	306,670	4,225,434,168
18,398	40,852	264,838,760	131,700	250,771	3,426,512,238
45,540	100,553	645,336,677	277,783	580,417	7,810,193,353
22,366	48,149	331,891,612	148,230	335,384	4,713,459,835
19,790	43,161	284,828,080	142,395	337,346	4,984,346,091
2,119	5,132	33,320,200	15,284	34,019	490,369,810
1,443	3,442	23,048,260	10,337	26,162	363,377,890
788	1,800	11,609,320	5,970	13,071	202,885,157
3,996	9,408	59,819,720	28,762	68,224	977,216,167
4,965	11,246	76,261,100	37,815	85,738	1,203,430,180
4,715	9,868	64,561,620	27,952	60,949	819,927,740
2,496	5,699	33,236,581	16,408	35,114	529,995,561
4,739	11,151	70,238,710	34,730	86,359	1,183,127,663
1,929	3,838	31,492,110	17,016	36,042	515,867,850
18,499	38,743	248,062,467	106,045	218,435	3,144,803,825
5,752	12,463	80,922,080	37,841	81,734	1,165,531,193
12,107	26,523	169,067,310	72,060	147,662	2,046,010,564
7,291	16,080	105,581,710	43,576	92,366	1,324,654,245
6,651	15,044	99,698,750	43,367	102,054	1,420,371,562
14,120	30,600	198,826,150	90,732	194,069	2,610,137,602
20,339	44,760	293,347,000	137,620	290,194	4,093,142,517
9,731	22,548	156,161,980	69,412	160,833	2,317,916,982
6,418	13,949	101,807,360	42,981	92,622	1,321,425,280
13,248	30,498	203,255,080	84,597	191,695	2,807,129,195
2,753	4,916	35,113,220	19,707	43,274	673,565,170
264	511	3,765,770	1,754	3,313	48,446,230
580	1,080	7,988,780	3,304	6,070	80,003,420
243	447	3,386,030	2,040	4,059	56,600,900
112	256	1,839,910	1,580	3,360	49,804,350
569	1,230	8,693,250	4,027	7,692	127,847,260
156	293	1,918,170	1,201	2,030	24,113,950
452	964	6,651,710	3,285	6,641	106,988,980
506	913	7,251,320	3,588	7,703	139,510,850
671	1,532	11,066,520	4,028	7,301	118,797,070
2,460	4,503	29,609,060	12,942	21,892	309,282,970
488	913	8,587,840	3,632	8,388	178,037,980
14,575	33,450	233,277,657	108,055	242,074	3,559,678,614
569,652	1,246,099	8,156,928,198	3,653,272	7,885,144	110,274,594,787
2,070	3,877	24,551,400	7,838	12,986	162,054,070
571,722	1,249,976	8,181,479,598	3,661,110	7,898,130	110,436,648,857

第6表 保険者別療養諸費給付状況

区分 保険者名	療 養 の 給 付 等							
	調剤		食事療養		訪問看護		療養の給付等合計	
	件数	費用額	件数(再掲)	費用額	件数	費用額	件数	費用額
平成21年度累計	1,817,739	17,551,652,477	110,781	3,717,112,863	4,088	256,555,150	5,487,347	123,912,271,538
平成22年度累計	1,878,837	18,186,254,978	111,308	3,691,004,117	4,050	284,921,309	5,554,932	128,076,335,335
平成23年度累計	1,928,278	19,600,050,410	110,423	3,687,612,681	4,274	309,459,900	5,654,494	131,615,100,030
平成24年度累計	1,916,441	19,844,198,165	109,977	3,671,304,313	4,480	361,718,000	5,587,475	134,096,535,961
平成25年度累計	1,903,662	20,786,461,301	109,158	3,594,730,281	5,296	428,554,934	5,570,068	135,246,395,373
1 那 覇 市	424,955	4,541,475,565	23,751	787,428,030	1,015	74,782,850	1,229,277	29,856,505,144
3 う る ま 市	180,342	1,968,522,353	9,893	332,707,050	269	33,716,600	498,823	12,130,889,416
4 沖 縄 市	182,710	1,966,274,124	9,650	299,998,356	290	30,654,700	530,845	12,371,640,277
5 宜 野 湾 市	114,641	1,236,287,565	6,417	210,379,602	293	32,529,300	344,905	8,260,371,633
6 宮 古 島 市	49,632	624,914,011	3,940	110,203,982	272	22,945,300	212,085	4,983,497,461
7 石 垣 市	63,017	684,882,250	3,215	77,955,300	334	25,558,260	195,051	4,214,908,048
8 浦 添 市	148,506	1,524,865,403	7,250	238,897,100	324	32,099,174	426,613	9,606,055,030
9 名 護 市	84,845	1,009,015,844	5,060	179,456,004	191	13,849,450	233,266	5,915,781,133
10 糸 満 市	77,672	869,662,670	5,464	196,546,646	603	21,766,750	220,670	6,072,322,157
11 国 頭 村	9,451	111,262,240	507	16,917,794	18	315,350	24,753	618,865,194
12 大 宜 味 村	6,482	76,614,250	422	17,827,004	1	38,350	16,820	457,857,494
13 東 村	2,789	32,798,720	193	6,587,382	0	0	8,759	242,271,259
14 今 帰 仁 村	15,429	182,547,430	1,094	41,010,758	18	3,582,300	44,209	1,204,356,655
15 本 部 町	23,090	259,266,060	1,266	44,697,470	60	3,559,300	60,965	1,510,953,010
16 恩 納 村	16,256	174,238,350	880	33,131,872	7	1,974,950	44,215	1,029,272,912
17 宜 野 座 村	10,130	115,282,570	456	15,497,592	13	498,550	26,551	661,274,273
18 金 武 町	21,280	243,178,280	1,418	58,089,682	12	3,652,700	56,022	1,488,048,325
19 伊 江 村	10,965	135,528,860	572	21,177,514	0	0	27,981	672,574,224
23 読 谷 村	58,175	644,109,464	3,011	95,006,108	108	17,298,300	164,328	3,901,217,697
24 嘉 手 納 町	20,401	234,578,063	1,226	42,747,246	95	13,183,400	58,337	1,456,039,902
25 北 谷 町	34,480	394,735,300	1,972	59,431,238	95	8,392,000	106,635	2,508,569,102
26 北 中 城 村	21,533	224,714,460	1,310	42,982,955	59	4,561,450	65,168	1,596,913,110
27 中 城 村	24,018	256,075,850	1,544	56,163,490	60	5,966,500	67,445	1,738,577,402
28 西 原 町	54,219	555,108,620	2,589	82,517,250	143	26,042,800	145,094	3,273,806,272
29 豊 見 城 市	72,431	779,430,813	3,627	110,589,369	288	10,189,400	210,339	4,993,352,099
30 八 重 瀬 町	32,880	335,579,890	2,423	84,130,671	289	8,345,400	102,581	2,745,972,943
35 与 那 原 町	24,463	261,218,780	1,320	41,070,950	83	5,261,200	67,527	1,628,976,210
37 南 風 原 町	37,055	399,249,944	2,783	98,635,670	148	13,732,050	121,800	3,318,746,859
38 久 米 島 町	11,156	163,631,780	838	27,331,258	8	71,200	30,871	864,599,408
40 渡 嘉 敷 村	502	5,274,540	59	1,703,558	0	0	2,256	55,424,328
41 座 間 味 村	603	6,670,110	84	2,594,176	0	0	3,907	89,267,706
42 粟 国 村	587	6,133,950	71	2,570,626	0	0	2,627	65,305,476
43 渡 名 喜 村	328	2,963,440	65	2,612,624	0	0	1,908	55,380,414
44 南 大 東 村	681	6,589,020	123	4,276,408	0	0	4,708	138,712,688
45 北 大 東 村	145	1,516,110	25	547,990	0	0	1,346	26,178,050
46 伊 平 屋 村	790	9,908,770	105	3,888,504	0	0	4,075	120,786,254
47 伊 是 名 村	827	11,535,810	168	5,934,360	2	25,700	4,417	157,006,720
52 多 良 間 村	584	7,791,790	125	3,237,770	0	0	4,612	129,826,630
53 竹 富 町	3,114	38,085,910	295	6,969,846	10	348,700	16,066	354,687,426
54 与 那 国 町	829	15,099,590	173	6,231,640	0	0	4,461	199,369,210
55 南 城 市	58,142	625,521,232	3,651	122,604,848	175	12,402,000	166,372	4,320,206,694
市 町 村 計	1,900,135	20,742,139,781	109,035	3,592,287,693	5,283	427,343,984	5,558,690	135,036,366,245
301 医 師 国 保 県 計	3,527	44,321,520	123	2,442,588	13	1,210,950	11,378	210,029,128
県 計	1,903,662	20,786,461,301	109,158	3,594,730,281	5,296	428,554,934	5,570,068	135,246,395,373

全被保険者分(全体)

(単位:円 市町村:3月～2月ベース 組合:4月～3月ベース)

療 養 費 等									
食事療養		療養費小計 (診療費+その他)		移送費		療養費等合計		療養諸費合計	
件数	費用額	件数	費用額	件数	費用額	件数	費用額	件数	費用額
27	-	107,256	836,636,186	12	822,610	107,295	837,458,796	5,594,642	124,749,730,334
24	-	121,245	889,526,678	3	136,550	121,272	889,663,228	5,676,204	128,965,998,563
72	-	134,382	959,443,055	8	504,487	134,462	959,947,542	5,788,956	132,575,047,572
205	-	144,737	1,026,489,796	6	196,180	144,948	1,026,685,976	5,732,423	135,123,221,937
96	-	149,461	1,069,751,438	7	238,851	149,564	1,069,990,289	5,719,632	136,316,385,662
0	-	39,695	298,131,532	0	0	39,695	298,131,532	1,268,972	30,154,636,676
0	-	12,665	83,346,070	0	0	12,665	83,346,070	511,488	12,214,235,486
0	-	14,286	92,887,201	0	0	14,286	92,887,201	545,131	12,464,527,478
13	-	9,998	73,452,480	0	0	10,011	73,452,480	354,916	8,333,824,113
0	-	5,920	44,826,182	3	37,900	5,923	44,864,082	218,008	5,028,361,543
0	-	6,582	51,896,257	2	32,800	6,584	51,929,057	201,635	4,266,837,105
25	-	11,193	79,102,469	1	67,851	11,219	79,170,320	437,832	9,685,225,350
0	-	4,766	31,857,395	0	0	4,766	31,857,395	238,032	5,947,638,528
11	-	5,576	34,471,321	1	100,300	5,588	34,571,621	226,258	6,106,893,778
0	-	201	1,262,744	0	0	201	1,262,744	24,954	620,127,938
0	-	146	1,138,805	0	0	146	1,138,805	16,966	458,996,299
6	-	98	946,227	0	0	104	946,227	8,863	243,217,486
1	-	857	7,975,584	0	0	858	7,975,584	45,067	1,212,332,239
0	-	897	5,952,855	0	0	897	5,952,855	61,862	1,516,905,865
0	-	917	5,952,557	0	0	917	5,952,557	45,132	1,035,225,469
0	-	589	3,527,736	0	0	589	3,527,736	27,140	664,802,009
0	-	1,276	8,769,204	0	0	1,276	8,769,204	57,298	1,496,817,529
0	-	218	1,728,692	0	0	218	1,728,692	28,199	674,302,916
0	-	3,548	23,635,394	0	0	3,548	23,635,394	167,876	3,924,853,091
0	-	1,321	11,885,568	0	0	1,321	11,885,568	59,658	1,467,925,470
3	-	3,137	18,769,728	0	0	3,140	18,769,728	109,775	2,527,338,830
0	-	2,143	20,479,014	0	0	2,143	20,479,014	67,311	1,617,392,124
0	-	1,639	10,693,950	0	0	1,639	10,693,950	69,084	1,749,271,352
22	-	3,241	22,589,603	0	0	3,263	22,589,603	148,357	3,296,395,875
3	-	5,544	37,484,636	0	0	5,547	37,484,636	215,886	5,030,836,735
0	-	2,671	17,316,980	0	0	2,671	17,316,980	105,252	2,763,289,923
0	-	2,021	16,274,205	0	0	2,021	16,274,205	69,548	1,645,250,415
5	-	3,101	25,073,253	0	0	3,106	25,073,253	124,906	3,343,820,112
0	-	264	3,568,524	0	0	264	3,568,524	31,135	868,167,932
0	-	65	286,258	0	0	65	286,258	2,321	55,710,586
0	-	101	459,402	0	0	101	459,402	4,008	89,727,108
7	-	58	326,404	0	0	65	326,404	2,692	65,631,880
0	-	16	217,664	0	0	16	217,664	1,924	55,598,078
0	-	60	452,128	0	0	60	452,128	4,768	139,164,816
0	-	24	102,295	0	0	24	102,295	1,370	26,280,345
0	-	32	435,692	0	0	32	435,692	4,107	121,221,946
0	-	38	276,641	0	0	38	276,641	4,455	157,283,361
0	-	116	537,398	0	0	116	537,398	4,728	130,364,028
0	-	263	1,637,797	0	0	263	1,637,797	16,329	356,325,223
0	-	93	1,231,545	0	0	93	1,231,545	4,554	200,600,755
0	-	3,827	27,240,048	0	0	3,827	27,240,048	170,199	4,347,446,742
96	-	149,203	1,068,199,438	7	238,851	149,306	1,068,438,289	5,707,996	136,104,804,534
0	-	258	1,552,000	0	0	258	1,552,000	11,636	211,581,128
96	-	149,461	1,069,751,438	7	238,851	149,564	1,069,990,289	5,719,632	136,316,385,662

第6表 保険者別療養諸費給付状況

区分 保険者名	療養の給付等 (診療費)					
	入院			入院外		
	件数	日数	費用額	件数	日数	費用額
平成21年度累計	6,121	41,554	2,043,520,992	226,733	355,428	1,972,212,852
平成22年度累計	6,248	40,899	2,238,923,482	236,737	379,698	2,046,128,767
平成23年度累計	6,186	39,264	2,262,122,652	242,999	379,565	2,095,547,132
平成24年度累計	5,588	37,490	2,201,364,668	227,178	348,523	1,955,606,305
平成25年度累計	5,541	35,822	2,117,291,070	222,363	337,907	1,940,875,504
1 那覇市	993	6,780	394,131,320	40,132	60,879	339,191,850
3 うるま市	586	3,714	226,365,780	23,563	34,759	206,422,760
4 沖縄市	716	3,849	236,345,450	25,805	39,776	234,907,100
5 宜野湾市	351	2,013	97,138,730	15,186	23,496	143,558,614
6 宮古島市	208	1,687	98,481,290	9,033	14,352	86,880,950
7 石垣市	281	1,955	109,350,340	9,620	13,869	80,721,240
8 浦添市	339	2,149	117,104,880	16,382	24,819	135,907,390
9 名護市	221	1,735	85,491,950	9,000	14,375	83,254,020
10 糸満市	219	1,619	112,457,660	9,897	15,023	86,810,030
11 国頭村	27	383	25,312,280	588	896	7,892,370
12 大宜味村	3	14	521,920	173	232	2,027,650
13 東村	1	2	220,500	113	155	946,270
14 今帰仁村	30	181	9,510,960	1,565	2,349	13,876,820
15 本部町	36	232	12,885,250	1,838	2,757	16,617,180
16 恩納村	33	320	18,462,920	1,483	2,241	12,996,140
17 宜野座村	26	124	7,311,360	1,215	1,869	9,559,750
18 金武町	70	573	35,755,460	2,371	3,859	22,877,410
19 伊江村	15	113	5,699,320	848	1,309	7,508,750
23 読谷村	203	1,175	64,801,330	7,290	10,878	58,258,400
24 嘉手納町	88	726	50,994,430	2,407	3,323	19,256,910
25 北谷町	140	849	49,892,500	5,017	7,376	44,554,650
26 北中城村	57	267	12,907,970	2,338	3,387	19,902,510
27 中城村	54	248	13,179,660	2,209	3,197	18,239,960
28 西原町	120	699	47,057,730	4,982	7,605	40,600,950
29 豊見城市	235	1,425	80,187,190	8,362	12,990	65,894,260
30 八重瀬町	119	688	59,625,650	4,655	7,307	40,325,640
35 与那原町	77	424	28,504,570	2,571	3,663	22,560,950
37 南風原町	119	810	50,010,780	5,195	8,690	46,397,270
38 久米島町	26	186	11,077,440	891	1,299	6,521,790
40 渡嘉敷村	4	19	766,430	135	171	1,015,320
41 座間味村	2	8	467,910	171	224	1,086,760
42 粟国村	5	12	1,076,220	77	104	603,730
43 渡名喜村	0	0	0	13	21	98,170
44 南大東村	3	14	242,040	239	328	1,747,270
45 北大東村	0	0	0	7	13	282,270
46 伊平屋村	0	0	△ 49,320	145	172	1,088,990
47 伊是名村	3	10	490,640	67	90	424,840
52 多良間村	1	7	303,350	155	201	1,025,710
53 竹富町	13	59	1,833,890	733	933	4,922,850
54 与那国町	3	14	833,060	164	251	1,140,080
55 南城市	112	734	50,389,280	5,517	8,360	51,495,170
市町村計	5,539	35,817	2,117,140,120	222,152	337,598	1,939,400,744
301 医師国保	2	5	150,950	211	309	1,474,760
県計	5,541	35,822	2,117,291,070	222,363	337,907	1,940,875,504

全被保険者分（未就学児分再掲）

(単位:円 市町村:3月～2月ベース 組合:4月～3月ベース)

療 養 の 給 付 等			(診 療 費)		
歯 科			計		
件 数	日 数	費 用 額	件 数	日 数	費 用 額
24,121	47,519	229,679,120	256,975	444,501	4,245,412,964
25,075	48,660	258,536,040	268,060	469,257	4,543,588,289
24,956	46,933	248,926,670	274,141	465,762	4,606,596,454
23,862	43,976	230,178,880	256,628	429,989	4,387,149,853
22,577	41,009	214,472,460	250,481	414,738	4,272,639,034
3,971	7,058	37,425,280	45,096	74,717	770,748,450
2,213	3,870	21,441,860	26,362	42,343	454,230,400
2,861	4,929	25,771,710	29,382	48,554	497,024,260
1,516	2,661	14,912,210	17,053	28,170	255,609,554
1,156	2,303	10,597,420	10,397	18,342	195,959,660
868	1,587	8,647,640	10,769	17,411	198,719,220
1,692	3,326	17,839,660	18,413	30,294	270,851,930
895	1,621	8,134,570	10,116	17,731	176,880,540
929	1,831	8,744,700	11,045	18,473	208,012,390
47	80	427,520	662	1,359	33,632,170
36	64	252,590	212	310	2,802,160
41	50	265,360	155	207	1,432,130
197	421	1,913,480	1,792	2,951	25,301,260
191	453	2,235,550	2,065	3,442	31,737,980
255	403	1,664,290	1,771	2,964	33,123,350
150	305	1,430,060	1,391	2,298	18,301,170
180	418	1,882,520	2,621	4,850	60,515,390
87	120	516,590	950	1,542	13,724,660
801	1,426	7,073,140	8,294	13,479	130,132,870
237	459	2,327,080	2,732	4,508	72,578,420
523	924	4,687,850	5,680	9,149	99,135,000
236	408	2,113,360	2,631	4,062	34,923,840
217	402	2,394,620	2,480	3,847	33,814,240
519	1,022	5,560,970	5,621	9,326	93,219,650
731	1,358	6,920,450	9,328	15,773	153,001,900
333	608	3,172,590	5,107	8,603	103,123,880
205	371	2,423,360	2,853	4,458	53,488,880
508	889	4,786,870	5,822	10,389	101,194,920
85	147	765,050	1,002	1,632	18,364,280
17	27	185,680	156	217	1,967,430
36	43	254,370	209	275	1,809,040
1	1	6,600	83	117	1,686,550
1	1	3,020	14	22	101,190
38	58	280,500	280	400	2,269,810
0	0	0	7	13	282,270
24	38	215,030	169	210	1,254,700
20	26	206,070	90	126	1,121,550
33	67	326,580	189	275	1,655,640
162	218	1,199,620	908	1,210	7,956,360
18	21	96,220	185	286	2,069,360
518	953	5,103,460	6,147	10,047	106,987,910
22,548	40,967	214,205,500	250,239	414,382	4,270,746,364
29	42	266,960	242	356	1,892,670
22,577	41,009	214,472,460	250,481	414,738	4,272,639,034

第6表 保険者別療養諸費給付状況

区分 保険者名	療 養 の 給 付 等							
	調剤		食事療養		訪問看護		療養の給付等合計	
	件数	費用額	件数(再掲)	費用額	件数	費用額	件数	費用額
平成21年度累計	149,635	679,319,400	4,222	38,890,656	187	19227300	406,797	4,982,850,320
平成22年度累計	163,181	781,837,400	4,351	36,912,278	152	13,778,750	431,393	5,376,116,717
平成23年度累計	168,404	817,272,340	4,263	36,758,511	165	14,749,000	442,710	5,475,376,305
平成24年度累計	160,128	781,825,220	3,865	35,458,409	180	18,549,700	416,936	5,222,983,182
平成25年度累計	156,637	793,362,650	3,780	32,635,709	212	23,593,132	407,330	5,122,230,525
1 那 覇 市	28,566	137,409,170	673	7,206,250	40	3,828,500	73,702	919,192,370
3 う る ま 市	18,976	91,493,250	406	3,391,167	26	5,100,700	45,364	554,215,517
4 沖 縄 市	18,775	90,671,300	516	2,915,366	15	706,850	48,172	591,317,776
5 宜 野 湾 市	10,266	53,536,160	238	1,812,160	0	0	27,319	310,957,874
6 宮 古 島 市	1,833	8,633,140	131	1,292,242	15	1,407,300	12,245	207,292,342
7 石 垣 市	6,315	26,221,220	205	1,475,556	26	3,511,700	17,110	229,927,696
8 浦 添 市	13,122	65,371,940	240	2,551,056	24	1,775,132	31,559	340,550,058
9 名 護 市	5,959	35,777,990	168	1,832,726	0	0	16,075	214,491,256
10 糸 満 市	7,283	38,690,250	131	1,182,248	3	251,250	18,331	248,136,138
11 国 頭 村	436	1,655,430	16	295,240	0	0	1,098	35,582,840
12 大 宜 味 村	99	502,400	2	11,920	0	0	311	3,316,480
13 東 村	57	239,560	1	1,380	0	0	212	1,673,070
14 今 帰 仁 村	1,132	4,782,930	26	229,856	0	0	2,924	30,314,046
15 本 部 町	1,391	5,611,080	27	163,144	0	0	3,456	37,512,204
16 恩 納 村	1,196	4,527,110	19	177,578	0	0	2,967	37,828,038
17 宜 野 座 村	909	3,465,080	21	128,768	0	0	2,300	21,895,018
18 金 武 町	1,908	9,878,900	42	535,844	0	0	4,529	70,930,134
19 伊 江 村	634	2,419,710	11	99,000	0	0	1,584	16,243,370
23 読 谷 村	5,790	29,450,920	155	1,197,834	0	0	14,084	160,781,624
24 嘉 手 納 町	1,744	8,313,250	61	526,096	13	806,150	4,489	82,223,916
25 北 谷 町	2,828	13,769,490	101	871,822	10	440,800	8,518	114,217,112
26 北 中 城 村	1,585	6,709,120	44	270,034	0	0	4,216	41,902,994
27 中 城 村	1,630	6,626,070	39	262,910	0	0	4,110	40,703,220
28 西 原 町	4,103	47,577,430	80	597,382	1	211,150	9,725	141,605,612
29 豊 見 城 市	6,272	29,659,950	139	1,267,758	10	286,700	15,610	184,216,308
30 八 重 瀬 町	3,526	17,091,100	70	501,036	16	1,434,850	8,649	122,150,866
35 与 那 原 町	1,890	9,065,210	52	305,258	1	92,750	4,744	62,952,098
37 南 風 原 町	3,078	18,018,130	68	710,152	0	0	8,900	119,923,202
38 久 米 島 町	675	2,952,270	17	129,842	0	0	1,677	21,446,392
40 渡 嘉 敷 村	62	232,290	1	4,630	0	0	218	2,204,350
41 座 間 味 村	21	72,660	2	10,640	0	0	230	1,892,340
42 粟 国 村	31	125,910	2	3,350	0	0	114	1,815,810
43 渡 名 喜 村	2	4,370	0	0	0	0	16	105,560
44 南 大 東 村	63	250,260	2	7,650	0	0	343	2,527,720
45 北 大 東 村	2	6,040	0	0	0	0	9	288,310
46 伊 平 屋 村	37	288,320	0	0	0	0	206	1,543,020
47 伊 是 名 村	6	19,380	1	1,330	0	0	96	1,142,260
52 多 良 間 村	26	384,650	1	10,540	0	0	215	2,050,830
53 竹 富 町	201	945,920	10	50,804	0	0	1,109	8,953,084
54 与 那 国 町	10	31,730	1	7,680	0	0	195	2,108,770
55 南 城 市	4,039	20,194,620	61	597,460	12	3,739,300	10,198	131,519,290
市 町 村 計	156,478	792,675,710	3,780	32,635,709	212	23,593,132	406,929	5,119,650,915
301 医 師 国 保	159	686,940	0	0	0	0	401	2,579,610
県 計	156,637	793,362,650	3,780	32,635,709	212	23,593,132	407,330	5,122,230,525

全被保険者分(未就学児分再掲)

(単位:円 市町村:3月~2月ベース 組合:4月~3月ベース)

療 養 費 等									
食事療養		療養費小計 (診療費+その他)		移送費		療養費等合計		療養諸費合計	
件数	費用額	件数	費用額	件数	費用額	件数	費用額	件数	費用額
0	-	568	8,681,733	0	0	568	8,681,733	407,365	4,991,532,053
1	-	571	8,861,458	0	0	572	8,861,458	431,965	5,384,978,175
0	-	507	6,486,934	1	43932	508	6,530,866	443,218	5,481,907,171
0	-	549	7,354,356	0	0	549	7,354,356	417,485	5,230,337,538
3	-	650	8,553,827	2	100,651	655	8,654,478	407,985	5,130,885,003
0	-	130	1,959,968	0	0	130	1,959,968	73,832	921,152,338
0	-	83	827,484	0	0	83	827,484	45,447	555,043,001
0	-	72	697,061	0	0	72	697,061	48,244	592,014,837
0	-	46	429,561	0	0	46	429,561	27,365	311,387,435
0	-	21	183,230	0	0	21	183,230	12,266	207,475,572
0	-	7	24,360	1	32,800	8	57,160	17,118	229,984,856
0	-	112	1,342,322	1	67,851	113	1,410,173	31,672	341,960,231
0	-	22	277,869	0	0	22	277,869	16,097	214,769,125
1	-	28	343,065	0	0	29	343,065	18,360	248,479,203
0	-	0	0	0	0	0	0	1,098	35,582,840
0	-	0	0	0	0	0	0	311	3,316,480
0	-	0	0	0	0	0	0	212	1,673,070
0	-	0	0	0	0	0	0	2,924	30,314,046
0	-	2	16,610	0	0	2	16,610	3,458	37,528,814
0	-	0	0	0	0	0	0	2,967	37,828,038
0	-	0	0	0	0	0	0	2,300	21,895,018
0	-	0	127,823	0	0	0	127,823	4,529	71,057,957
0	-	2	10,550	0	0	2	10,550	1,586	16,253,920
0	-	21	405,090	0	0	21	405,090	14,105	161,186,714
0	-	4	25,076	0	0	4	25,076	4,493	82,248,992
0	-	19	192,508	0	0	19	192,508	8,537	114,409,620
0	-	8	90,762	0	0	8	90,762	4,224	41,993,756
0	-	23	957,530	0	0	23	957,530	4,133	41,660,750
0	-	6	62,641	0	0	6	62,641	9,731	141,668,253
0	-	19	189,350	0	0	19	189,350	15,629	184,405,658
0	-	1	7,020	0	0	1	7,020	8,650	122,157,886
0	-	6	200,525	0	0	6	200,525	4,750	63,152,623
0	-	1	2,145	0	0	1	2,145	8,901	119,925,347
0	-	5	65,030	0	0	5	65,030	1,682	21,511,422
0	-	0	0	0	0	0	0	218	2,204,350
0	-	0	0	0	0	0	0	230	1,892,340
2	-	0	0	0	0	2	0	116	1,815,810
0	-	0	0	0	0	0	0	16	105,560
0	-	0	0	0	0	0	0	343	2,527,720
0	-	0	0	0	0	0	0	9	288,310
0	-	0	0	0	0	0	0	206	1,543,020
0	-	0	0	0	0	0	0	96	1,142,260
0	-	0	0	0	0	0	0	215	2,050,830
0	-	1	19,330	0	0	1	19,330	1,110	8,972,414
0	-	0	0	0	0	0	0	195	2,108,770
0	-	9	87,787	0	0	9	87,787	10,207	131,607,077
3	-	648	8,544,697	2	100,651	653	8,645,348	407,582	5,128,296,263
0	-	2	9,130	0	0	2	9,130	403	2,588,740
3	-	650	8,553,827	2	100,651	655	8,654,478	407,985	5,130,885,003

第7表 保険者別療養諸費負担区分等

区分 保険者名	療 養 諸 費 負 担 区 分				
	件数	費用額	保険者負担分	一部負担金	他法負担分
平成21年度累計	5,373,257	120,087,234,049	86,807,718,713	28,612,638,175	4,666,877,161
平成22年度累計	5,417,206	123,407,703,697	89,291,333,119	29,419,358,348	4,697,012,230
平成23年度累計	5,473,093	125,613,837,305	91,006,373,608	29,840,133,273	4,767,330,424
平成24年度累計	5,402,863	127,710,896,665	92,425,850,659	30,511,291,113	4,773,754,893
平成25年度累計	5,415,791	129,480,068,804	93,731,462,297	30,908,427,796	4,840,178,711
1 那 覇 市	1,203,017	28,730,850,466	20,790,891,927	6,856,903,869	1,083,054,670
3 う る ま 市	488,729	11,748,894,173	8,483,399,713	2,808,716,913	456,777,547
4 沖 縄 市	518,755	11,844,247,469	8,539,728,137	2,834,703,380	469,815,952
5 宜 野 湾 市	335,053	7,870,481,403	5,702,391,144	1,883,949,087	284,141,172
6 宮 古 島 市	202,266	4,666,861,702	3,386,317,989	1,133,142,065	147,401,648
7 石 垣 市	190,583	4,012,208,006	2,914,910,393	975,362,918	121,934,695
8 浦 添 市	420,572	9,321,435,085	6,752,641,541	2,230,542,110	338,251,434
9 名 護 市	223,394	5,632,745,846	4,095,289,492	1,310,358,372	227,097,982
10 糸 満 市	211,857	5,753,616,351	4,169,924,564	1,362,498,967	221,192,820
11 国 頭 村	23,421	601,051,894	433,357,898	142,513,417	25,180,579
12 大 宜 味 村	15,444	426,595,021	310,314,008	99,246,614	17,034,399
13 東 村	8,134	225,825,253	162,386,614	54,857,730	8,580,909
14 今 帰 仁 村	42,667	1,147,747,389	832,086,043	264,291,193	51,370,153
15 本 部 町	58,018	1,416,327,793	1,026,160,174	325,650,401	64,517,218
16 恩 納 村	42,426	985,337,342	714,469,000	239,799,375	31,068,967
17 宜 野 座 村	26,148	650,395,094	467,263,511	159,806,786	23,324,797
18 金 武 町	54,638	1,437,170,867	1,041,092,169	326,174,639	69,904,059
19 伊 江 村	27,519	660,748,570	479,966,843	158,638,119	22,143,608
23 読 谷 村	161,332	3,771,239,736	2,731,130,442	916,743,391	123,365,903
24 嘉 手 納 町	57,798	1,415,353,207	1,025,805,642	338,188,459	51,359,106
25 北 谷 町	106,066	2,404,928,397	1,733,502,468	585,350,736	86,075,193
26 北 中 城 村	63,355	1,537,413,857	1,108,517,627	378,738,247	50,157,983
27 中 城 村	65,941	1,683,582,285	1,214,217,104	405,393,117	63,972,064
28 西 原 町	137,901	3,083,749,351	2,241,725,246	721,705,355	120,318,750
29 豊 見 城 市	203,422	4,741,546,064	3,437,222,440	1,120,715,452	183,608,172
30 八 重 瀬 町	97,687	2,610,554,575	1,902,255,427	597,478,839	110,820,309
35 与 那 原 町	64,769	1,539,027,805	1,115,670,005	373,874,420	49,483,380
37 南 風 原 町	117,672	3,175,974,594	2,285,910,156	773,286,355	116,778,083
38 久 米 島 町	29,755	837,912,374	604,704,584	204,308,835	28,898,955
40 渡 嘉 敷 村	2,076	52,381,546	37,425,395	14,238,799	717,352
41 座 間 味 村	3,986	89,595,738	65,037,727	22,253,889	2,304,122
42 粟 国 村	2,527	64,210,310	47,536,132	14,328,396	2,345,782
43 渡 名 喜 村	1,721	52,791,383	38,822,806	12,365,342	1,603,235
44 南 大 東 村	4,330	130,966,749	93,950,947	32,946,309	4,069,493
45 北 大 東 村	1,258	23,263,147	16,747,662	5,868,080	647,405
46 伊 平 屋 村	3,908	113,457,061	81,500,805	27,766,175	4,190,081
47 伊 是 名 村	4,289	146,140,905	105,345,972	37,189,275	3,605,658
52 多 良 間 村	4,559	127,139,268	93,420,160	30,082,432	3,636,676
53 竹 富 町	15,375	331,970,634	238,129,812	85,941,061	7,899,761
54 与 那 国 町	4,257	173,148,755	123,983,448	45,028,496	4,136,811
55 南 城 市	157,530	4,029,600,211	2,937,550,846	937,147,723	154,901,642
市 町 村 計	5,404,155	129,268,487,676	93,582,704,013	30,848,095,138	4,837,688,525
301 医 師 国 保 県 計	11,636	211,581,128	148,758,284	60,332,658	2,490,186
県 計	5,415,791	129,480,068,804	93,731,462,297	30,908,427,796	4,840,178,711

一般被保険者分（全体）

（単位：円 市町村：3月～2月ベース 組合：4月～3月ベース）

高額療養費		その他の保険給付（全被保険者分）							
件数	保険者負担分	出産育児給付		葬祭給付		その他		計	
		件数	給付額	件数	給付額	件数	給付額	件数	給付額
159,699	11,924,177,263	4,393	1,732,364,988	1,962	51,485,000	10	3,750,000	6,365	1,787,599,988
166,505	12,630,911,962	4,673	1,935,416,713	1,947	51,580,000	10	1,894,000	6,630	1,988,890,713
169,999	13,039,097,828	4,470	1,854,661,462	1,909	50,965,000	10	2,748,000	6,389	1,908,374,462
184,063	13,939,085,882	4,323	1,844,049,862	1,908	51,070,000	5	1,266,000	6,236	1,896,385,862
199,084	14,151,528,277	4,349	1,837,703,259	1,867	48,920,000	1	84,000	6,217	1,886,707,259
41,448	3,269,363,768	769	336,246,625	356	8,900,000	0	0	1,125	345,146,625
20,100	1,332,690,043	470	196,590,000	199	5,970,000	0	0	669	202,560,000
15,815	1,223,109,501	537	232,084,279	155	7,750,000	0	0	692	239,834,279
17,777	859,125,887	317	132,737,890	99	1,980,000	0	0	416	134,717,890
6,231	450,339,318	161	67,320,000	102	2,040,000	0	0	263	69,360,000
4,537	378,573,923	208	87,330,000	43	1,290,000	0	0	251	88,620,000
12,246	981,866,015	289	120,054,637	110	3,300,000	0	0	399	123,354,637
14,744	603,238,129	158	66,300,000	86	1,720,000	0	0	244	68,020,000
8,809	673,053,578	178	74,580,000	89	1,780,000	0	0	267	76,360,000
894	72,237,456	11	4,620,000	10	200,000	0	0	21	4,820,000
710	52,711,981	4	1,680,630	5	100,000	0	0	9	1,780,630
389	31,151,796	1	420,000	3	60,000	0	0	4	480,000
1,748	128,015,065	22	9,240,000	16	320,000	0	0	38	9,560,000
2,034	151,232,381	27	11,340,000	17	340,000	0	0	44	11,680,000
2,158	107,826,703	31	13,020,000	20	400,000	0	0	51	13,420,000
832	82,871,420	14	5,880,000	10	200,000	0	0	24	6,080,000
2,208	155,233,801	59	24,423,009	34	680,000	0	0	93	25,103,009
1,134	71,576,702	8	3,360,000	15	150,000	0	0	23	3,510,000
5,607	416,781,526	163	68,850,000	55	1,100,000	0	0	218	69,950,000
1,949	148,248,832	41	17,160,000	29	870,000	0	0	70	18,030,000
3,361	247,449,435	122	48,174,825	31	1,240,000	0	0	153	49,414,825
2,008	167,496,882	48	20,767,546	26	520,000	0	0	74	21,287,546
2,268	184,004,978	50	19,206,290	25	500,000	0	0	75	19,706,290
4,342	331,167,805	105	43,920,000	42	840,000	0	0	147	44,760,000
6,740	513,062,525	144	59,863,212	81	1,620,000	0	0	225	61,483,212
3,856	290,045,425	95	39,840,000	46	920,000	0	0	141	40,760,000
2,105	171,725,370	51	21,420,000	30	600,000	0	0	81	22,020,000
4,076	360,609,451	90	38,475,997	39	780,000	0	0	129	39,255,997
1,189	96,896,958	26	9,660,000	11	165,000	0	0	37	9,825,000
63	4,900,491	2	840,000	1	10,000	0	0	3	850,000
103	8,242,616	3	1,260,000	0	0	0	0	3	1,260,000
89	5,951,401	3	1,223,820	3	30,000	0	0	6	1,253,820
87	5,249,834	0	0	1	10,000	0	0	1	10,000
113	15,325,238	6	2,518,739	0	0	0	0	6	2,518,739
18	879,644	1	420,000	1	15,000	0	0	2	435,000
153	13,637,750	4	1,680,840	3	60,000	0	0	7	1,740,840
185	19,232,177	2	840,000	3	60,000	0	0	5	900,000
201	11,667,936	6	2,520,840	4	80,000	0	0	10	2,600,840
355	33,254,999	18	7,980,000	9	180,000	0	0	27	8,160,000
223	24,249,510	4	1,650,000	1	20,000	0	0	5	1,670,000
6,088	446,815,757	94	39,264,080	54	1,620,000	0	0	148	40,884,080
198,993	14,141,114,007	4,342	1,834,763,259	1,864	48,420,000	0	0	6,206	1,883,183,259
91	10,414,270	7	2,940,000	3	500,000	1	84,000	11	3,524,000
199,084	14,151,528,277	4,349	1,837,703,259	1,867	48,920,000	1	84,000	6,217	1,886,707,259

第7表 保険者別療養諸費負担区分等 一般被保険者分(前期高齢者分再掲)

(単位:円 市町村:3月~2月ベース 組合:4月~3月ベース)

区分 保険者名	療 養 諸 費 負 担 区 分					高額療養費	
	件数	費用額	保険者負担分	一部負担金	他法負担分	件数	保険者負担分
平成21年度累計	2,015,398	45,550,039,590	34,457,279,662	9,356,890,877	1,735,869,051	74,113	3,855,790,538
平成22年度累計	1,999,818	46,801,374,839	35,006,829,789	10,044,631,909	1,749,913,141	82,042	4,386,084,110
平成23年度累計	1,941,706	46,392,415,415	34,867,415,753	9,800,811,405	1,724,188,257	79,197	4,385,980,751
平成24年度累計	1,940,365	47,469,192,935	35,709,568,253	9,964,570,117	1,795,054,565	88,921	4,631,933,639
平成25年度累計	2,010,985	50,595,057,756	37,960,843,020	10,802,970,255	1,831,244,481	101,375	5,102,424,889
1 那 覇 市	481,024	11,528,274,733	8,647,863,432	2,447,137,289	433,274,012	20,864	1,150,236,586
3 う る ま 市	160,590	4,164,688,778	3,118,173,047	895,165,602	151,350,129	7,418	453,106,865
4 沖 縄 市	163,854	4,083,362,452	3,052,135,075	887,089,201	144,138,176	7,170	408,588,730
5 宜 野 湾 市	123,127	3,207,141,518	2,400,330,692	693,812,389	112,998,437	11,336	340,109,984
6 宮 古 島 市	79,291	1,916,778,528	1,441,009,681	409,968,320	65,800,527	3,394	183,130,721
7 石 垣 市	63,793	1,456,480,287	1,103,737,511	299,359,209	53,383,567	1,934	117,412,607
8 浦 添 市	158,999	3,728,528,823	2,804,110,983	793,659,119	130,758,721	6,149	369,963,524
9 名 護 市	90,423	2,425,485,149	1,828,892,560	502,754,773	93,837,816	9,701	240,830,821
10 糸 満 市	76,645	2,250,892,148	1,692,557,672	478,538,815	79,795,661	4,431	243,987,233
11 国 頭 村	9,978	198,584,461	148,034,284	41,858,053	8,692,124	389	19,416,041
12 大 宜 味 村	6,890	194,846,875	147,615,912	39,712,845	7,518,118	428	21,778,476
13 東 村	3,102	80,859,311	60,638,069	17,446,327	2,774,915	152	11,213,523
14 今 帰 仁 村	16,224	465,935,725	351,478,848	94,760,593	19,696,284	872	46,358,829
15 本 部 町	22,367	539,512,543	406,792,969	109,825,523	22,894,051	936	49,998,259
16 恩 納 村	13,965	342,976,116	260,539,371	68,837,152	13,599,593	1,112	30,337,469
17 宜 野 座 村	9,696	225,826,687	167,884,737	48,368,190	9,573,760	385	22,386,602
18 金 武 町	21,770	497,995,091	378,558,057	97,055,036	22,381,998	1,054	42,781,869
19 伊 江 村	9,311	255,614,026	195,255,114	50,871,204	9,487,708	526	25,563,159
23 読 谷 村	53,562	1,475,657,552	1,109,453,734	320,985,022	45,218,796	2,731	155,962,299
24 嘉 手 納 町	19,460	583,975,745	436,326,925	128,560,138	19,088,682	1,031	65,106,571
25 北 谷 町	36,166	874,173,768	610,549,424	235,279,999	28,344,345	1,635	84,927,338
26 北 中 城 村	24,486	642,017,765	482,121,279	138,567,568	21,328,918	1,103	65,077,083
27 中 城 村	22,428	599,978,521	451,396,632	125,189,269	23,392,620	969	56,762,796
28 西 原 町	57,717	1,368,561,344	1,026,671,679	294,230,131	47,659,534	2,408	144,365,501
29 豊 見 城 市	81,419	1,927,853,370	1,449,545,847	411,902,692	66,404,831	3,521	194,832,445
30 八 重 瀬 町	36,877	1,059,685,090	804,567,381	217,310,143	37,807,566	2,055	113,424,720
35 与 那 原 町	25,906	687,866,148	514,031,155	152,116,258	21,718,735	1,124	74,247,689
37 南 風 原 町	43,630	1,261,262,666	939,022,839	276,683,548	45,556,279	2,037	130,689,584
38 久 米 島 町	10,120	291,289,326	219,856,031	62,250,187	9,183,108	485	28,773,815
40 渡 嘉 敷 村	594	13,828,788	10,199,825	3,287,658	341,305	16	982,037
41 座 間 味 村	1,135	31,870,725	24,453,722	6,261,312	1,155,691	41	2,832,011
42 粟 国 村	954	28,444,631	21,454,983	5,110,457	1,879,191	41	1,477,023
43 渡 名 喜 村	939	22,733,782	17,814,542	3,575,397	1,343,843	45	1,402,921
44 南 大 東 村	1,402	41,197,240	31,071,653	8,203,568	1,922,019	34	3,745,423
45 北 大 東 村	519	9,599,250	7,164,456	2,021,549	413,245	11	479,734
46 伊 平 屋 村	1,358	29,883,471	22,934,896	5,391,825	1,556,750	52	2,057,993
47 伊 是 名 村	1,741	46,149,088	35,243,477	9,541,516	1,364,095	82	5,774,451
52 多 良 間 村	1,872	59,061,859	45,478,582	12,063,832	1,519,445	99	4,453,641
53 竹 富 町	4,454	111,371,134	83,372,769	24,222,694	3,775,671	109	9,091,966
54 与 那 国 町	1,263	53,185,603	39,763,753	11,362,345	2,059,505	62	5,773,438
55 南 城 市	69,544	1,745,999,761	1,326,277,576	353,969,594	65,752,591	3,382	167,082,594
市 町 村 計	2,008,595	50,529,429,878	37,914,381,174	10,784,306,342	1,830,742,362	101,324	5,096,524,371
301 医 師 国 保 県 計	2,390	65,627,878	46,461,846	18,663,913	502,119	51	5,900,518
県 計	2,010,985	50,595,057,756	37,960,843,020	10,802,970,255	1,831,244,481	101,375	5,102,424,889

第7表 保険者別療養諸費負担区分等 一般被保険者分(70歳以上一般分再掲)

(単位:円 市町村:3月~2月ベース 組合:4月~3月ベース)

区分 保険者名	療 養 諸 費 負 担 区 分					高 額 療 養 費	
	件数	費用額	保険者負担分	一部負担金	他法負担分	件数	保険者負担分
平成21年度累計	1,036,188	23,773,896,355	18,940,016,966	3,515,173,798	1,318,705,591	378,088	1,760,739,524
平成22年度累計	1,047,200	24,616,725,355	19,622,505,822	3,668,286,632	1,325,932,901	55,682	1,885,969,825
平成23年度累計	1,057,127	25,050,856,705	19,896,356,185	3,813,835,460	1,340,665,060	55,820	1,903,910,245
平成24年度累計	1,058,332	25,783,139,310	20,478,094,872	3,970,620,609	1,334,423,829	63,130	2,055,631,501
平成25年度累計	1,059,751	26,620,679,253	21,230,173,397	4,024,556,876	1,365,948,980	72,210	2,301,607,768
1 那 覇 市	258,908	5,938,579,347	4,735,762,665	882,460,860	320,355,822	14,130	491,640,172
3 う る ま 市	81,634	2,089,125,598	1,665,720,409	316,717,227	106,687,962	4,837	191,279,892
4 沖 縄 市	81,612	1,982,978,849	1,582,917,430	295,238,625	104,822,794	4,595	164,143,962
5 宜 野 湾 市	61,729	1,594,679,145	1,272,582,965	241,451,298	80,644,882	8,716	144,301,940
6 宮 古 島 市	43,577	1,029,587,799	820,959,867	152,364,507	56,263,425	2,503	79,405,946
7 石 垣 市	36,219	861,181,723	687,351,165	125,401,411	48,429,147	1,474	61,823,404
8 浦 添 市	82,908	1,997,206,185	1,592,812,710	305,880,749	98,512,726	4,126	185,666,873
9 名 護 市	49,172	1,342,249,813	1,070,738,235	205,289,890	66,221,688	8,370	120,928,176
10 糸 満 市	42,209	1,200,640,535	957,490,344	186,079,299	57,070,892	3,004	110,762,730
11 国 頭 村	5,301	91,291,158	72,916,495	11,910,240	6,464,423	230	4,331,228
12 大 宜 味 村	3,630	115,490,898	92,026,772	16,771,579	6,692,547	345	11,153,270
13 東 村	1,816	41,181,223	32,852,148	6,120,208	2,208,867	77	3,120,710
14 今 帰 仁 村	8,980	256,695,329	205,085,515	38,451,864	13,157,950	509	20,992,091
15 本 部 町	11,668	299,199,607	238,737,634	45,181,550	15,280,423	673	25,377,709
16 恩 納 村	7,375	209,410,143	166,967,061	31,328,358	11,114,724	920	18,708,408
17 宜 野 座 村	4,779	100,039,879	79,942,131	13,770,247	6,327,501	234	7,544,103
18 金 武 町	11,851	314,567,833	250,417,170	46,069,242	18,081,421	815	25,536,083
19 伊 江 村	5,562	164,802,743	131,252,276	24,636,699	8,913,768	352	13,870,141
23 読 谷 村	27,186	789,030,843	628,960,546	123,837,201	36,233,096	2,056	76,270,420
24 嘉 手 納 町	8,831	286,879,838	228,648,443	45,486,730	12,744,665	585	27,794,883
25 北 谷 町	16,751	442,609,197	351,587,632	69,017,197	22,004,368	1,169	39,661,501
26 北 中 城 村	12,200	343,399,969	273,396,660	54,649,412	15,353,897	783	29,932,734
27 中 城 村	11,756	326,777,799	260,432,195	50,425,306	15,920,298	638	29,696,273
28 西 原 町	30,182	713,325,666	568,722,778	110,673,139	33,929,749	1,733	64,504,757
29 豊 見 城 市	42,772	1,024,955,658	817,908,762	154,699,662	52,347,234	2,460	86,935,722
30 八 重 瀬 町	20,915	642,657,453	512,560,246	102,179,895	27,917,312	1,567	62,732,877
35 与 那 原 町	13,740	331,116,468	264,535,510	50,251,113	16,329,845	573	27,386,130
37 南 風 原 町	21,994	591,137,128	470,601,356	88,372,122	32,163,650	1,345	48,093,521
38 久 米 島 町	5,268	162,019,605	129,273,763	25,643,930	7,101,912	339	15,807,201
40 渡 嘉 敷 村	280	5,365,413	4,288,381	735,727	341,305	13	321,931
41 座 間 味 村	608	21,306,788	17,052,076	3,491,400	763,312	32	2,098,650
42 粟 国 村	581	14,821,700	11,740,248	1,934,275	1,147,177	23	673,385
43 渡 名 喜 村	620	18,871,770	15,109,121	2,418,806	1,343,843	42	1,307,980
44 南 大 東 村	710	22,823,215	18,256,900	3,538,443	1,027,872	19	2,389,356
45 北 大 東 村	247	4,602,186	3,673,808	515,133	413,245	8	209,671
46 伊 平 屋 村	785	18,870,670	15,096,847	2,506,778	1,267,045	34	894,666
47 伊 是 名 村	895	29,616,090	23,637,360	4,656,928	1,321,802	46	2,572,376
52 多 良 間 村	1,053	41,681,690	33,305,942	6,880,347	1,495,401	31	461,650
53 竹 富 町	2,418	55,438,829	44,256,872	7,846,385	3,335,572	72	3,449,297
54 与 那 国 町	655	26,492,583	21,088,041	4,233,542	1,171,000	42	2,370,801
55 南 城 市	40,124	1,072,144,010	854,849,953	164,551,046	52,743,011	2,677	95,196,674
市 町 村 計	1,059,501	26,614,852,375	21,225,516,432	4,023,668,370	1,365,667,573	72,197	2,301,349,294
301 医 師 国 保	250	5,826,878	4,656,965	888,506	281,407	13	258,474
県 計	1,059,751	26,620,679,253	21,230,173,397	4,024,556,876	1,365,948,980	72,210	2,301,607,768

第7表 保険者別療養諸費負担区分等 一般被保険者分(70歳以上現役並み所得者分再掲)

(単位:円 市町村:3月～2月ベース 組合:4月～3月ベース)

区分 保険者名	療 養 諸 費 負 担 区 分					高 額 療 養 費	
	件数	費用額	保険者負担分	一部負担金	他法負担分	件数	保険者負担分
平成21年度累計	98,584	2,022,873,134	1,404,202,377	606,981,926	11,688,831	3,852	212,480,006
平成22年度累計	97,812	2,025,798,213	1,414,726,773	596,474,925	14,596,515	3,989	200,727,211
平成23年度累計	97,885	2,059,672,473	1,440,384,321	603,868,919	15,419,233	3,958	221,421,988
平成24年度累計	95,421	2,106,589,119	1,470,085,378	624,686,516	11,817,225	3,430	210,454,192
平成25年度累計	94,910	2,030,251,400	1,418,170,228	595,060,562	17,020,610	3,580	214,825,097
1 那 覇 市	26,644	591,060,708	412,683,915	172,836,604	5,540,189	953	65,262,490
3 う る ま 市	6,677	136,974,465	95,679,051	39,767,464	1,527,950	220	14,118,802
4 沖 縄 市	10,113	252,548,932	176,501,334	75,346,440	701,158	335	29,033,659
5 宜 野 湾 市	9,329	191,095,127	133,446,182	53,622,018	4,026,927	653	17,849,842
6 宮 古 島 市	975	17,394,735	12,179,317	4,713,328	502,090	14	895,585
7 石 垣 市	1,760	40,459,294	28,277,650	11,940,217	241,427	27	3,811,342
8 浦 添 市	9,476	169,686,098	118,594,730	50,223,486	867,882	242	15,888,746
9 名 護 市	2,764	52,943,938	36,982,441	15,846,895	114,602	228	4,760,890
10 糸 満 市	1,514	34,338,689	24,002,746	10,096,687	239,256	58	4,237,187
11 国 頭 村	161	3,344,180	2,338,771	1,005,409	0	1	403,019
12 大 宜 味 村	41	847,806	592,228	255,578	0	1	20,285
13 東 村	8	61,120	42,784	18,336	0	0	0
14 今 帰 仁 村	96	2,176,330	1,523,134	653,196	0	16	205,842
15 本 部 町	201	2,336,401	1,635,478	700,923	0	0	0
16 恩 納 村	543	8,280,606	5,794,202	2,465,230	21,174	4	492,160
17 宜 野 座 村	250	2,579,818	1,818,330	761,488	0	1	6,734
18 金 武 町	1,031	15,086,266	10,320,751	4,660,563	104,952	79	6,114,189
19 伊 江 村	265	3,912,822	2,736,180	1,189,401	△ 12,759	17	338,004
23 読 谷 村	2,769	84,475,846	59,088,572	25,080,709	306,565	65	9,067,371
24 嘉 手 納 町	2,418	54,591,924	38,161,462	16,213,252	217,210	90	4,900,982
25 北 谷 町	4,144	89,174,564	62,215,702	26,470,508	488,354	161	11,009,142
26 北 中 城 村	1,575	31,996,316	22,311,236	9,156,255	528,825	49	3,112,957
27 中 城 村	901	15,048,128	10,514,468	4,519,410	14,250	7	1,209,555
28 西 原 町	1,936	38,238,088	26,739,914	11,268,962	229,212	59	4,410,197
29 豊 見 城 市	3,467	58,166,863	40,671,578	17,289,804	205,481	65	4,651,935
30 八 重 瀬 町	730	13,608,842	9,511,484	3,944,958	152,400	30	1,260,462
35 与 那 原 町	906	22,260,601	15,561,272	6,700,734	△ 1,405	45	2,239,830
37 南 風 原 町	1,872	42,314,365	29,593,410	12,282,930	438,025	72	4,325,959
38 久 米 島 町	108	3,448,538	2,405,705	1,047,069	△ 4,236	15	597,258
40 渡 嘉 敷 村	3	82,580	57,806	24,774	0	0	0
41 座 間 味 村	12	109,450	76,615	32,835	0	0	0
42 粟 国 村	27	886,770	619,960	266,810	0	1	35,339
43 渡 名 喜 村	3	35,240	24,668	10,572	0	0	0
44 南 大 東 村	29	596,248	417,049	179,199	0	1	10,887
45 北 大 東 村	7	38,710	27,097	11,613	0	0	0
46 伊 平 屋 村	6	39,460	27,622	11,838	0	0	0
47 伊 是 名 村	7	78,340	54,838	23,502	0	0	0
52 多 良 間 村	0	0	0	0	0	0	0
53 竹 富 町	33	405,360	283,752	121,608	0	0	0
54 与 那 国 町	3	66,760	46,732	11,586	8,442	0	0
55 南 城 市	1,206	28,586,845	20,004,593	8,023,831	558,421	60	2,752,340
市 町 村 計	94,010	2,009,377,173	1,403,564,759	588,796,022	17,016,392	3,569	213,022,990
301 医 師 国 保	900	20,874,227	14,605,469	6,264,540	4,218	11	1,802,107
県 計	94,910	2,030,251,400	1,418,170,228	595,060,562	17,020,610	3,580	214,825,097

第7表 保険者別療養諸費負担区分等 一般被保険者分(未就学児分再掲)

(単位:円 市町村:3月~2月ベース 組合:4月~3月ベース)

区分 保険者名	療 養 諸 費 負 担 区 分					高 額 療 養 費	
	件数	費用額	保険者負担分	一部負担金	他法負担分	件数	保険者負担分
平成21年度累計	406,872	4,984,434,452	3,979,461,102	886,102,279	118,871,071	2,215	185,747,498
平成22年度累計	431,238	5,378,600,345	4,296,385,895	973,993,431	108,221,019	2,600	218,067,736
平成23年度累計	442,379	5,474,075,941	4,374,031,700	986,528,487	113,515,754	2,649	222,159,878
平成24年度累計	416,789	5,223,429,078	4,179,699,044	926,017,771	117,712,263	3,048	250,390,730
平成25年度累計	407,439	5,125,408,423	4,094,865,341	917,914,503	112,628,579	2,662	240,333,619
1 那 覇 市	73,803	921,037,228	735,773,356	164,110,377	21,153,495	509	47,789,745
3 う る ま 市	45,250	553,195,411	441,996,643	97,435,320	13,763,448	299	27,001,596
4 沖 縄 市	48,231	591,933,927	473,025,743	106,641,132	12,267,052	262	23,030,149
5 宜 野 湾 市	27,353	311,080,655	248,518,693	57,162,588	5,399,374	190	10,035,920
6 宮 古 島 市	12,225	206,912,942	165,324,776	37,606,597	3,981,569	100	11,237,027
7 石 垣 市	17,074	229,708,686	183,521,470	39,315,503	6,871,713	105	11,425,759
8 浦 添 市	31,671	341,933,291	273,115,601	63,232,466	5,585,224	164	13,460,460
9 名 護 市	16,072	214,632,165	171,352,202	37,722,541	5,557,422	159	8,765,673
10 糸 満 市	18,307	248,237,353	198,376,946	43,094,956	6,765,451	141	14,052,148
11 国 頭 村	1,098	35,582,840	28,423,158	6,061,830	1,097,852	25	3,777,753
12 大 宜 味 村	311	3,316,480	2,651,734	481,026	183,720	1	16,860
13 東 村	212	1,673,070	1,338,312	334,758	0	1	4,221
14 今 帰 仁 村	2,924	30,314,046	24,213,518	5,665,539	434,989	14	562,321
15 本 部 町	3,458	37,528,814	29,997,182	6,811,369	720,263	26	1,148,682
16 恩 納 村	2,961	37,802,338	30,215,162	6,318,731	1,268,445	27	1,811,809
17 宜 野 座 村	2,300	21,895,018	17,487,034	4,430,755	△ 22,771	13	965,275
18 金 武 町	4,502	70,878,877	56,596,170	12,302,893	1,979,814	35	3,827,347
19 伊 江 村	1,586	16,253,920	12,986,386	2,804,654	462,880	9	251,160
23 読 谷 村	14,096	160,131,494	127,887,178	29,923,814	2,320,502	62	4,578,875
24 嘉 手 納 町	4,493	82,248,992	65,715,118	14,449,716	2,084,158	39	5,838,684
25 北 谷 町	8,537	114,409,620	91,377,257	20,435,006	2,597,357	65	5,489,188
26 北 中 城 村	4,224	41,993,756	33,536,368	7,886,600	570,788	19	873,075
27 中 城 村	4,117	41,497,360	33,225,419	7,787,336	484,605	18	1,174,014
28 西 原 町	9,722	141,616,193	113,191,520	25,040,358	3,384,315	60	10,205,847
29 豊 見 城 市	15,614	184,271,708	147,172,248	33,385,035	3,714,425	87	7,413,827
30 八 重 瀬 町	8,650	122,157,886	97,642,246	21,712,452	2,803,188	59	7,699,429
35 与 那 原 町	4,736	63,054,283	50,385,938	11,651,039	1,017,306	28	3,232,202
37 南 風 原 町	8,883	119,839,997	95,748,708	21,648,842	2,442,447	44	5,345,994
38 久 米 島 町	1,682	21,511,422	17,189,686	3,694,632	627,104	13	1,038,587
40 渡 嘉 敷 村	218	2,204,350	1,762,936	441,414	0	3	26,588
41 座 間 味 村	230	1,892,340	1,511,840	380,500	0	0	0
42 粟 国 村	116	1,815,810	1,452,168	292,106	71,536	0	0
43 渡 名 喜 村	16	105,560	84,448	21,112	0	0	0
44 南 大 東 村	341	2,518,840	2,013,222	505,618	0	0	0
45 北 大 東 村	9	288,310	230,648	57,662	0	0	0
46 伊 平 屋 村	206	1,543,020	1,234,416	246,948	61,656	0	0
47 伊 是 名 村	96	1,142,260	913,554	228,706	0	0	0
52 多 良 間 村	215	2,050,830	1,638,612	412,218	0	0	0
53 竹 富 町	1,097	8,909,724	7,117,400	1,735,946	56,378	0	0
54 与 那 国 町	195	2,108,770	1,685,432	423,338	0	0	0
55 南 城 市	10,205	131,590,097	105,163,901	23,503,322	2,922,874	85	8,253,404
市 町 村 計	407,036	5,122,819,683	4,092,794,349	917,396,755	112,628,579	2,662	240,333,619
301 医 師 国 保 県 計	403	2,588,740	2,070,992	517,748	0	0	0
県 計	407,439	5,125,408,423	4,094,865,341	917,914,503	112,628,579	2,662	240,333,619

第7表 保険者別療養諸費負担区分等 退職被保険者等分(全体)

(単位:円、3月～2月ベース)

区分 保険者名	療 養 諸 費 負 担 区 分					高 額 療 養 費	
	件数	費用額	保険者負担分	一部負担金	他法負担分	件数	保険者負担分
平成21年度累計	221,385	4,662,496,285	3,257,186,257	1,310,331,750	94,978,278	3,937	442,057,304
平成22年度累計	258,998	5,558,294,866	3,906,333,105	1,537,919,096	114,042,665	5,046	565,147,686
平成23年度累計	315,863	6,961,210,267	4,866,709,994	1,951,874,449	142,625,824	6,490	739,074,871
平成24年度累計	329,560	7,412,325,272	5,193,289,487	2,048,715,097	170,320,688	7,475	814,799,126
平成25年度累計	303,841	6,836,316,858	4,782,229,623	1,911,342,180	142,745,055	7,032	780,252,897
1 那 覇 市	65,955	1,423,786,210	995,947,982	396,826,619	31,011,609	1,429	173,141,448
3 う る ま 市	22,759	465,341,313	325,617,085	127,574,559	12,149,669	571	51,477,990
4 沖 縄 市	26,376	620,280,009	433,977,711	172,064,976	14,237,322	671	70,353,528
5 宜 野 湾 市	19,863	463,342,710	323,996,496	130,394,576	8,951,638	518	52,539,354
6 宮 古 島 市	15,742	361,499,841	252,839,154	103,794,012	4,866,675	359	41,628,391
7 石 垣 市	11,052	254,629,099	178,051,551	72,719,109	3,858,439	211	29,362,416
8 浦 添 市	17,260	363,790,265	254,142,423	100,627,861	9,019,981	346	39,217,714
9 名 護 市	14,638	314,892,682	220,308,976	91,196,519	3,387,187	421	34,967,437
10 糸 満 市	14,401	353,277,427	247,093,461	97,398,926	8,785,040	438	41,574,625
11 国 頭 村	1,533	19,076,044	13,344,952	5,397,839	333,253	9	448,386
12 大 宜 味 村	1,522	32,401,278	22,713,574	8,248,401	1,439,303	39	2,075,022
13 東 村	729	17,392,233	12,165,403	5,055,763	171,067	17	2,179,448
14 今 帰 仁 村	2,400	64,584,850	45,149,864	17,218,430	2,216,556	68	7,518,965
15 本 部 町	3,844	100,578,072	70,456,101	27,553,905	2,568,066	138	14,354,911
16 恩 納 村	2,706	49,888,127	34,896,840	14,088,978	902,309	24	4,337,283
17 宜 野 座 村	992	14,406,915	10,092,320	4,159,813	154,782	16	774,183
18 金 武 町	2,660	59,646,662	41,708,148	17,334,994	603,520	33	7,079,373
19 伊 江 村	680	13,554,346	9,484,063	3,896,599	173,684	18	1,208,235
23 読 谷 村	6,544	153,613,355	107,493,753	42,615,504	3,504,098	135	17,026,965
24 嘉 手 納 町	1,860	52,572,263	36,687,204	15,072,345	812,714	85	7,572,491
25 北 谷 町	3,709	122,410,433	86,422,100	33,543,520	2,444,813	105	13,914,419
26 北 中 城 村	3,956	79,978,267	55,892,314	23,029,529	1,056,424	76	6,566,548
27 中 城 村	3,143	65,689,067	46,006,035	18,369,916	1,313,116	65	7,127,948
28 西 原 町	10,456	212,646,524	148,653,664	56,245,145	7,747,715	261	20,475,973
29 豊 見 城 市	12,464	289,290,671	202,378,389	80,745,943	6,166,339	256	36,220,380
30 八 重 瀬 町	7,565	152,735,348	106,877,988	43,386,193	2,471,167	119	15,045,518
35 与 那 原 町	4,779	106,222,610	74,138,934	29,057,744	3,025,932	81	11,612,992
37 南 風 原 町	7,234	167,845,518	117,253,177	46,458,234	4,134,107	127	17,080,476
38 久 米 島 町	1,380	30,255,558	21,164,509	9,032,555	58,494	29	3,315,212
40 渡 嘉 敷 村	245	3,329,040	2,329,784	909,694	89,562	1	76,586
41 座 間 味 村	22	131,370	91,959	39,411	0	0	0
42 粟 国 村	165	1,421,570	983,257	414,471	23,842	0	16,563
43 渡 名 喜 村	203	2,806,695	1,964,640	813,123	28,932	0	0
44 南 大 東 村	438	8,198,067	5,736,299	2,460,238	1,530	4	503,477
45 北 大 東 村	112	3,017,198	2,107,022	910,176	0	0	0
46 伊 平 屋 村	199	7,764,885	5,428,719	2,165,129	171,037	5	1,023,759
47 伊 是 名 村	166	11,142,456	7,794,987	3,027,780	319,689	20	2,343,948
52 多 良 間 村	169	3,224,760	2,254,751	970,009	0	3	161,437
53 竹 富 町	954	24,354,589	17,047,132	7,177,837	129,620	7	1,814,449
54 与 那 国 町	297	27,452,000	19,181,490	8,118,680	151,830	56	6,184,939
55 南 城 市	12,669	317,846,531	222,355,412	91,227,125	4,263,994	271	37,930,108
市 町 村 計	303,841	6,836,316,858	4,782,229,623	1,911,342,180	142,745,055	7,032	780,252,897
301 医 師 国 保 県 計	-	-	-	-	-	-	-
県 計	303,841	6,836,316,858	4,782,229,623	1,911,342,180	142,745,055	7,032	780,252,897

第7表 保険者別療養諸費負担区分等 退職被保険者等分(未就学児分再掲)

(単位:円、3月～2月ベース)

区分 保険者名	療 養 諸 費 負 担 区 分					高額療養費	
	件数	費用額	保険者負担分	一部負担金	他法負担分	件数	保険者負担分
平成21年度累計	493	7,097,601	5,667,775	1,286,542	143,284	20	2,109,175
平成22年度累計	727	6,377,830	5,095,856	1,254,548	27,426	3	2,796
平成23年度累計	839	7,831,230	6,219,878	1,608,051	3,301	2	39,586
平成24年度累計	696	6,908,460	5,521,202	1,365,580	21,678	10	778,914
平成25年度累計	546	5,476,580	4,373,336	1,096,576	6,668	15	944,293
1 那 覇 市	29	115,110	92,088	22,092	930	0	0
3 う る ま 市	197	1,847,590	1,476,010	369,552	2,028	0	0
4 沖 縄 市	13	80,910	64,728	16,182	0	0	0
5 宜 野 湾 市	12	306,780	245,424	61,356	0	0	0
6 宮 古 島 市	41	562,630	448,462	110,458	3,710	13	774,798
7 石 垣 市	44	276,170	220,936	55,234	0	0	0
8 浦 添 市	1	26,940	21,552	5,388	0	0	0
9 名 護 市	25	136,960	109,568	27,392	0	0	0
10 糸 満 市	53	241,850	193,480	48,370	0	0	0
11 国 頭 村	0	0	0	0	0	0	0
12 大 宜 味 村	0	0	0	0	0	0	0
13 東 村	0	0	0	0	0	0	0
14 今 帰 仁 村	0	0	0	0	0	0	0
15 本 部 町	0	0	0	0	0	0	0
16 恩 納 村	6	25,700	20,560	5,140	0	0	0
17 宜 野 座 村	0	0	0	0	0	0	0
18 金 武 町	27	179,080	143,264	35,816	0	0	0
19 伊 江 村	0	0	0	0	0	0	0
23 読 谷 村	9	1,055,220	839,952	215,268	0	2	169,495
24 嘉 手 納 町	0	0	0	0	0	0	0
25 北 谷 町	0	0	0	0	0	0	0
26 北 中 城 村	0	0	0	0	0	0	0
27 中 城 村	16	163,390	130,712	32,678	0	0	0
28 西 原 町	9	52,060	41,648	10,412	0	0	0
29 豊 見 城 市	15	133,950	107,160	26,790	0	0	0
30 八 重 瀬 町	0	0	0	0	0	0	0
35 与 那 原 町	14	98,340	78,672	19,668	0	0	0
37 南 風 原 町	18	85,350	68,280	17,070	0	0	0
38 久 米 島 町	0	0	0	0	0	0	0
40 渡 嘉 敷 村	0	0	0	0	0	0	0
41 座 間 味 村	0	0	0	0	0	0	0
42 粟 国 村	0	0	0	0	0	0	0
43 渡 名 喜 村	0	0	0	0	0	0	0
44 南 大 東 村	2	8,880	7,104	1,776	0	0	0
45 北 大 東 村	0	0	0	0	0	0	0
46 伊 平 屋 村	0	0	0	0	0	0	0
47 伊 是 名 村	0	0	0	0	0	0	0
52 多 良 間 村	0	0	0	0	0	0	0
53 竹 富 町	13	62,690	50,152	12,538	0	0	0
54 与 那 国 町	0	0	0	0	0	0	0
55 南 城 市	2	16,980	13,584	3,396	0	0	0
市 町 村 計	546	5,476,580	4,373,336	1,096,576	6,668	15	944,293
301 医 師 国 保 県 計	-	-	-	-	-	-	-
県 計	546	5,476,580	4,373,336	1,096,576	6,668	15	944,293

第7表 保険者別療養諸費負担区分等 全被保険者分(全体)

(単位:円、3月～2月ベース)

区分 保険者名	療 養 諸 費 負 担 区 分					高 額 療 養 費	
	件数	費用額	保険者負担分	一部負担金	他法負担分	件数	保険者負担分
平成21年度累計	5,594,642	124,749,730,334	90,064,904,970	29,922,969,925	4,761,855,439	163,636	12,366,234,567
平成22年度累計	5,676,204	128,965,998,563	93,197,666,224	30,957,277,444	4,811,054,895	171,551	13,196,059,648
平成23年度累計	5,788,956	132,575,047,572	95,873,083,602	31,792,007,722	4,909,956,248	176,489	13,778,172,699
平成24年度累計	5,732,423	135,123,221,937	97,619,140,146	32,560,006,210	4,944,075,581	191,538	14,753,885,008
平成25年度累計	5,719,632	136,316,385,662	98,513,691,920	32,819,769,976	4,982,923,766	206,116	14,931,781,174
1 那 覇 市	1,268,972	30,154,636,676	21,786,839,909	7,253,730,488	1,114,066,279	42,877	3,442,505,216
3 う る ま 市	511,488	12,214,235,486	8,809,016,798	2,936,291,472	468,927,216	20,671	1,384,168,033
4 沖 縄 市	545,131	12,464,527,478	8,973,705,848	3,006,768,356	484,053,274	16,486	1,293,463,029
5 宜 野 湾 市	354,916	8,333,824,113	6,026,387,640	2,014,343,663	293,092,810	18,295	911,665,241
6 宮 古 島 市	218,008	5,028,361,543	3,639,157,143	1,236,936,077	152,268,323	6,590	491,967,709
7 石 垣 市	201,635	4,266,837,105	3,092,961,944	1,048,082,027	125,793,134	4,748	407,936,339
8 浦 添 市	437,832	9,685,225,350	7,006,783,964	2,331,169,971	347,271,415	12,592	1,021,083,729
9 名 護 市	238,032	5,947,638,528	4,315,598,468	1,401,554,891	230,485,169	15,165	638,205,566
10 糸 満 市	226,258	6,106,893,778	4,417,018,025	1,459,897,893	229,977,860	9,247	714,628,203
11 国 頭 村	24,954	620,127,938	446,702,850	147,911,256	25,513,832	903	72,685,842
12 大 宜 味 村	16,966	458,996,299	333,027,582	107,495,015	18,473,702	749	54,787,003
13 東 村	8,863	243,217,486	174,552,017	59,913,493	8,751,976	406	33,331,244
14 今 帰 仁 村	45,067	1,212,332,239	877,235,907	281,509,623	53,586,709	1,816	135,534,030
15 本 部 町	61,862	1,516,905,865	1,096,616,275	353,204,306	67,085,284	2,172	165,587,292
16 恩 納 村	45,132	1,035,225,469	749,365,840	253,888,353	31,971,276	2,182	112,163,986
17 宜 野 座 村	27,140	664,802,009	477,355,831	163,966,599	23,479,579	848	83,645,603
18 金 武 町	57,298	1,496,817,529	1,082,800,317	343,509,633	70,507,579	2,241	162,313,174
19 伊 江 村	28,199	674,302,916	489,450,906	162,534,718	22,317,292	1,152	72,784,937
23 読 谷 村	167,876	3,924,853,091	2,838,624,195	959,358,895	126,870,001	5,742	433,808,491
24 嘉 手 納 町	59,658	1,467,925,470	1,062,492,846	353,260,804	52,171,820	2,034	155,821,323
25 北 谷 町	109,775	2,527,338,830	1,819,924,568	618,894,256	88,520,006	3,466	261,363,854
26 北 中 城 村	67,311	1,617,392,124	1,164,409,941	401,767,776	51,214,407	2,084	174,063,430
27 中 城 村	69,084	1,749,271,352	1,260,223,139	423,763,033	65,285,180	2,333	191,132,926
28 西 原 町	148,357	3,296,395,875	2,390,378,910	777,950,500	128,066,465	4,603	351,643,778
29 豊 見 城 市	215,886	5,030,836,735	3,639,600,829	1,201,461,395	189,774,511	6,996	549,282,905
30 八 重 瀬 町	105,252	2,763,289,923	2,009,133,415	640,865,032	113,291,476	3,975	305,090,943
35 与 那 原 町	69,548	1,645,250,415	1,189,808,939	402,932,164	52,509,312	2,186	183,338,362
37 南 風 原 町	124,906	3,343,820,112	2,403,163,333	819,744,589	120,912,190	4,203	377,689,927
38 久 米 島 町	31,135	868,167,932	625,869,093	213,341,390	28,957,449	1,218	100,212,170
40 渡 嘉 敷 村	2,321	55,710,586	39,755,179	15,148,493	806,914	64	4,977,077
41 座 間 味 村	4,008	89,727,108	65,129,686	22,293,300	2,304,122	103	8,242,616
42 粟 国 村	2,692	65,631,880	48,519,389	14,742,867	2,369,624	89	5,967,964
43 渡 名 喜 村	1,924	55,598,078	40,787,446	13,178,465	1,632,167	87	5,249,834
44 南 大 東 村	4,768	139,164,816	99,687,246	35,406,547	4,071,023	117	15,828,715
45 北 大 東 村	1,370	26,280,345	18,854,684	6,778,256	647,405	18	879,644
46 伊 平 屋 村	4,107	121,221,946	86,929,524	29,931,304	4,361,118	158	14,661,509
47 伊 是 名 村	4,455	157,283,361	113,140,959	40,217,055	3,925,347	205	21,576,125
52 多 良 間 村	4,728	130,364,028	95,674,911	31,052,441	3,636,676	204	11,829,373
53 竹 富 町	16,329	356,325,223	255,176,944	93,118,898	8,029,381	362	35,069,448
54 与 那 国 町	4,554	200,600,755	143,164,938	53,147,176	4,288,641	279	30,434,449
55 南 城 市	170,199	4,347,446,742	3,159,906,258	1,028,374,848	159,165,636	6,359	484,745,865
市 町 村 計	5,707,996	136,104,804,534	98,364,933,636	32,759,437,318	4,980,433,580	206,025	14,921,366,904
301 医 師 国 保	11,636	211,581,128	148,758,284	60,332,658	2,490,186	91	10,414,270
県 計	5,719,632	136,316,385,662	98,513,691,920	32,819,769,976	4,982,923,766	206,116	14,931,781,174

第7表 保険者別療養諸費負担区分等 全被保険者等分(未就学児分再掲)

(単位:円、3月～2月ベース)

区分 保険者名	療 養 諸 費 負 担 区 分					高額療養費	
	件数	費用額	保険者負担分	一部負担金	他法負担分	件数	保険者負担分
平成21年度累計	407,365	4,991,532,053	3,985,128,877	887,388,821	119,014,355	2,235	187,856,673
平成22年度累計	431,965	5,384,978,175	4,301,481,751	975,247,979	108,248,445	2,603	218,070,532
平成23年度累計	443,218	5,481,907,171	4,380,251,578	988,136,538	113,519,055	2,651	222,199,464
平成24年度累計	417,485	5,230,337,538	4,185,220,246	927,383,351	117,733,941	3,058	251,169,644
平成25年度累計	407,985	5,130,885,003	4,099,238,677	919,011,079	112,635,247	2,677	241,277,912
1 那 覇 市	73,832	921,152,338	735,865,444	164,132,469	21,154,425	509	47,789,745
3 う る ま 市	45,447	555,043,001	443,472,653	97,804,872	13,765,476	299	27,001,596
4 沖 縄 市	48,244	592,014,837	473,090,471	106,657,314	12,267,052	262	23,030,149
5 宜 野 湾 市	27,365	311,387,435	248,764,117	57,223,944	5,399,374	190	10,035,920
6 宮 古 島 市	12,266	207,475,572	165,773,238	37,717,055	3,985,279	113	12,011,825
7 石 垣 市	17,118	229,984,856	183,742,406	39,370,737	6,871,713	105	11,425,759
8 浦 添 市	31,672	341,960,231	273,137,153	63,237,854	5,585,224	164	13,460,460
9 名 護 市	16,097	214,769,125	171,461,770	37,749,933	5,557,422	159	8,765,673
10 糸 満 市	18,360	248,479,203	198,570,426	43,143,326	6,765,451	141	14,052,148
11 国 頭 村	1,098	35,582,840	28,423,158	6,061,830	1,097,852	25	3,777,753
12 大 宜 味 村	311	3,316,480	2,651,734	481,026	183,720	1	16,860
13 東 村	212	1,673,070	1,338,312	334,758	0	1	4,221
14 今 帰 仁 村	2,924	30,314,046	24,213,518	5,665,539	434,989	14	562,321
15 本 部 町	3,458	37,528,814	29,997,182	6,811,369	720,263	26	1,148,682
16 恩 納 村	2,967	37,828,038	30,235,722	6,323,871	1,268,445	27	1,811,809
17 宜 野 座 村	2,300	21,895,018	17,487,034	4,430,755	△ 22,771	13	965,275
18 金 武 町	4,529	71,057,957	56,739,434	12,338,709	1,979,814	35	3,827,347
19 伊 江 村	1,586	16,253,920	12,986,386	2,804,654	462,880	9	251,160
23 読 谷 村	14,105	161,186,714	128,727,130	30,139,082	2,320,502	64	4,748,370
24 嘉 手 納 町	4,493	82,248,992	65,715,118	14,449,716	2,084,158	39	5,838,684
25 北 谷 町	8,537	114,409,620	91,377,257	20,435,006	2,597,357	65	5,489,188
26 北 中 城 村	4,224	41,993,756	33,536,368	7,886,600	570,788	19	873,075
27 中 城 村	4,133	41,660,750	33,356,131	7,820,014	484,605	18	1,174,014
28 西 原 町	9,731	141,668,253	113,233,168	25,050,770	3,384,315	60	10,205,847
29 豊 見 城 市	15,629	184,405,658	147,279,408	33,411,825	3,714,425	87	7,413,827
30 八 重 瀬 町	8,650	122,157,886	97,642,246	21,712,452	2,803,188	59	7,699,429
35 与 那 原 町	4,750	63,152,623	50,464,610	11,670,707	1,017,306	28	3,232,202
37 南 風 原 町	8,901	119,925,347	95,816,988	21,665,912	2,442,447	44	5,345,994
38 久 米 島 町	1,682	21,511,422	17,189,686	3,694,632	627,104	13	1,038,587
40 渡 嘉 敷 村	218	2,204,350	1,762,936	441,414	0	3	26,588
41 座 間 味 村	230	1,892,340	1,511,840	380,500	0	0	0
42 粟 国 村	116	1,815,810	1,452,168	292,106	71,536	0	0
43 渡 名 喜 村	16	105,560	84,448	21,112	0	0	0
44 南 大 東 村	343	2,527,720	2,020,326	507,394	0	0	0
45 北 大 東 村	9	288,310	230,648	57,662	0	0	0
46 伊 平 屋 村	206	1,543,020	1,234,416	246,948	61,656	0	0
47 伊 是 名 村	96	1,142,260	913,554	228,706	0	0	0
52 多 良 間 村	215	2,050,830	1,638,612	412,218	0	0	0
53 竹 富 町	1,110	8,972,414	7,167,552	1,748,484	56,378	0	0
54 与 那 国 町	195	2,108,770	1,685,432	423,338	0	0	0
55 南 城 市	10,207	131,607,077	105,177,485	23,506,718	2,922,874	85	8,253,404
市 町 村 計	407,582	5,128,296,263	4,097,167,685	918,493,331	112,635,247	2,677	241,277,912
301 医 師 国 保	403	2,588,740	2,070,992	517,748	0	0	0
県 計	407,985	5,130,885,003	4,099,238,677	919,011,079	112,635,247	2,677	241,277,912

第8表 保険者別診療費等諸率(1)受診率及び1件当たり日数 一般被保険者分(全体)

(市町村 3月～2月ベース、組合 4月～3月ベース)

区 分 保 険 者 名	被保険者100人当たり受診件数(受診率)				1件当たり日数(日)			
	入 院	入 院 外	歯 科	診療費計	入 院	入 院 外	歯 科	診療費計
平成21年度累計	22.635	573.989	100.384	697.008	17.408	1.608	2.360	2.229
平成22年度累計	22.923	576.476	103.787	703.185	17.231	1.622	2.317	2.234
平成23年度累計	22.888	584.399	107.433	714.720	17.299	1.606	2.272	2.208
平成24年度累計	23.029	582.023	108.682	713.734	17.384	1.586	2.228	2.193
平成25年度累計	23.429	593.181	113.802	730.412	17.211	1.574	2.185	2.171
1 那 覇 市	25.172	644.862	125.204	795.238	17.520	1.624	2.172	2.213
3 う る ま 市	21.909	523.943	100.161	646.013	17.302	1.572	2.159	2.196
4 沖 縄 市	20.284	533.011	114.015	667.309	15.994	1.601	2.100	2.124
5 宜 野 湾 市	21.013	571.616	116.758	709.387	17.539	1.600	2.221	2.175
6 宮 古 島 市	20.806	649.543	117.800	788.149	15.308	1.382	2.357	1.895
7 石 垣 市	18.267	573.918	96.569	688.755	13.034	1.500	2.219	1.907
8 浦 添 市	21.853	632.712	128.191	782.756	16.975	1.564	2.213	2.101
9 名 護 市	25.688	583.460	107.814	716.962	18.601	1.591	2.150	2.285
10 糸 満 市	30.026	596.291	100.475	726.792	18.821	1.604	2.177	2.394
11 国 頭 村	29.869	678.812	112.678	821.359	17.878	1.560	2.393	2.268
12 大 宜 味 村	35.156	668.316	115.104	818.576	21.884	1.545	2.377	2.535
13 東 村	24.456	584.891	98.079	707.426	18.000	1.548	2.268	2.216
14 今 帰 仁 村	28.628	584.940	99.214	712.782	19.566	1.567	2.364	2.401
15 本 部 町	25.847	616.802	94.282	736.931	18.578	1.603	2.277	2.285
16 恩 納 村	22.896	522.347	111.561	656.804	19.262	1.489	2.080	2.209
17 宜 野 座 村	22.316	606.142	112.236	740.694	17.378	1.581	2.289	2.165
18 金 武 町	32.416	603.417	98.957	734.790	20.597	1.574	2.345	2.517
19 伊 江 村	25.957	622.217	82.974	731.148	18.993	1.447	1.986	2.131
23 読 谷 村	20.867	538.957	118.942	678.766	16.346	1.504	2.092	2.063
24 嘉 手 納 町	23.518	563.458	105.266	692.242	17.586	1.499	2.158	2.146
25 北 谷 町	20.360	555.721	116.035	692.117	15.254	1.542	2.192	2.055
26 北 中 城 村	23.368	575.702	121.070	720.140	17.023	1.524	2.200	2.141
27 中 城 村	27.930	597.435	111.970	737.335	18.885	1.619	2.251	2.369
28 西 原 町	24.365	644.473	123.989	792.828	17.088	1.580	2.172	2.149
29 豊 見 城 市	22.571	647.168	115.858	785.597	16.033	1.620	2.201	2.120
30 八 重 瀬 町	27.676	600.920	101.147	729.742	18.119	1.640	2.334	2.361
35 与 那 原 町	24.430	595.621	109.049	729.101	16.410	1.593	2.172	2.176
37 南 風 原 町	26.766	616.890	118.077	761.732	18.267	1.589	2.295	2.284
38 久 米 島 町	27.505	483.554	82.483	593.541	17.014	1.455	1.783	2.222
40 渡 嘉 敷 村	26.337	520.988	103.704	651.029	14.578	1.325	1.956	1.961
41 座 間 味 村	16.929	517.126	114.173	648.228	16.895	1.342	1.862	1.840
42 粟 国 村	31.405	665.702	97.934	795.041	17.987	1.302	1.835	2.027
43 渡 名 喜 村	46.429	895.000	60.000	1,001.429	20.723	1.249	2.262	2.213
44 南 大 東 村	23.764	573.764	100.190	697.719	17.840	1.248	2.167	1.945
45 北 大 東 村	18.519	683.704	112.593	814.815	10.880	1.414	1.901	1.696
46 伊 平 屋 村	20.902	532.377	87.295	640.574	19.235	1.345	2.131	2.036
47 伊 是 名 村	31.250	512.132	91.728	635.110	18.088	1.237	1.800	2.147
52 多 良 間 村	23.105	579.298	121.442	723.845	13.816	1.245	2.288	1.822
53 竹 富 町	15.648	495.130	121.451	632.228	13.285	1.285	1.811	1.683
54 与 那 国 町	25.682	448.154	73.515	547.352	18.556	1.393	1.869	2.262
55 南 城 市	27.284	624.507	100.519	752.311	17.483	1.591	2.290	2.261
市 町 村 計	23.465	593.623	113.677	730.765	17.219	1.575	2.186	2.172
301 医 師 国 保 県 計	10.599	432.412	158.986	601.997	10.703	1.356	1.873	1.657
県 計	23.429	593.181	113.802	730.412	17.211	1.574	2.185	2.171

第8表 保険者別診療費等諸率(1)受診率及び1件当たり日数 一般被保険者分(前期高齢者分再掲)
(市町村 3月～2月ベース、組合 4月～3月ベース)

区 分 保険者名	被保険者100人当たり受診件数(受診率)				1件当たり日数(日)			
	入 院	入 院 外	歯 科	診療費計	入 院	入 院 外	歯 科	診療費計
平成21年度累計	43.060	1,211.127	149.145	1,403.331	16.864	1.604	2.449	2.162
平成22年度累計	44.115	1,211.454	155.200	1,410.769	16.786	1.619	2.396	2.178
平成23年度累計	44.029	1,221.274	163.759	1,429.061	16.921	1.600	2.355	2.158
平成24年度累計	43.644	1,204.351	164.680	1,412.675	16.852	1.593	2.317	2.149
平成25年度累計	43.989	1,191.264	172.787	1,408.040	16.580	1.593	2.268	2.144
1 那 覇 市	45.483	1,279.459	195.803	1,520.745	16.524	1.643	2.224	2.163
3 う る ま 市	38.939	1,033.076	148.450	1,220.466	17.375	1.578	2.232	2.161
4 沖 縄 市	37.235	1,081.827	173.518	1,292.581	16.133	1.621	2.178	2.113
5 宜 野 湾 市	42.715	1,205.597	182.127	1,430.439	17.342	1.661	2.339	2.215
6 宮 古 島 市	38.077	1,280.056	158.863	1,476.996	14.877	1.501	2.467	1.949
7 石 垣 市	34.716	1,262.621	138.728	1,436.065	13.204	1.569	2.373	1.928
8 浦 添 市	40.951	1,329.791	206.922	1,577.664	16.456	1.609	2.282	2.083
9 名 護 市	50.642	1,157.370	171.076	1,379.088	18.148	1.573	2.224	2.263
10 糸 満 市	61.870	1,201.592	145.149	1,408.611	18.085	1.581	2.291	2.379
11 国 頭 村	31.429	1,232.619	146.667	1,410.714	12.742	1.489	2.437	1.839
12 大 宜 味 村	65.886	1,151.505	147.157	1,364.548	22.173	1.513	2.386	2.604
13 東 村	38.411	1,203.311	110.596	1,352.318	15.638	1.435	2.575	1.931
14 今 帰 仁 村	60.853	1,096.770	141.731	1,299.354	20.510	1.485	2.438	2.480
15 本 部 町	46.208	1,151.567	139.838	1,337.614	17.376	1.526	2.327	2.158
16 恩 納 村	40.222	973.925	140.915	1,155.062	19.893	1.528	2.247	2.255
17 宜 野 座 村	34.852	1,098.861	154.670	1,288.383	16.327	1.566	2.577	2.087
18 金 武 町	42.742	1,105.645	140.323	1,288.710	19.816	1.550	2.516	2.261
19 伊 江 村	50.343	1,088.330	106.636	1,245.309	18.291	1.522	1.944	2.236
23 読 谷 村	40.422	1,054.035	180.354	1,274.811	16.690	1.573	2.195	2.141
24 嘉 手 納 町	53.511	1,095.745	159.255	1,308.511	18.612	1.528	2.115	2.298
25 北 谷 町	37.536	1,110.363	176.396	1,324.295	15.005	1.513	2.318	2.002
26 北 中 城 村	77.778	1,098.794	192.162	1,368.734	9.595	1.533	2.329	2.103
27 中 城 村	47.839	1,148.625	157.859	1,354.322	17.290	1.629	2.373	2.269
28 西 原 町	44.327	1,299.426	191.656	1,535.408	16.021	1.600	2.235	2.096
29 豊 見 城 市	39.120	1,270.515	177.749	1,487.384	14.965	1.602	2.259	2.032
30 八 重 瀬 町	53.174	1,214.094	163.133	1,430.402	17.823	1.596	2.472	2.299
35 与 那 原 町	51.332	1,187.655	159.947	1,398.934	16.507	1.586	2.186	2.202
37 南 風 原 町	51.583	1,192.658	172.553	1,416.795	18.320	1.567	2.406	2.280
38 久 米 島 町	45.484	882.266	115.599	1,043.350	15.065	1.459	1.737	2.083
40 渡 嘉 敷 村	36.111	1,036.111	113.889	1,186.111	10.846	1.324	2.268	1.705
41 座 間 味 村	40.351	1,428.070	171.930	1,640.351	15.478	1.462	2.204	1.884
42 粟 国 村	75.000	1,098.214	112.500	1,285.714	18.548	1.283	1.841	2.339
43 渡 名 喜 村	50.000	1,328.000	78.000	1,456.000	18.760	1.233	2.564	1.907
44 南 大 東 村	28.972	985.047	101.869	1,115.888	12.839	1.203	2.358	1.611
45 北 大 東 村	23.077	1,048.718	117.949	1,189.744	8.889	1.406	2.174	1.627
46 伊 平 屋 村	25.000	943.000	108.000	1,076.000	19.920	1.345	2.361	1.878
47 伊 是 名 村	40.833	965.833	130.000	1,136.667	15.408	1.217	1.590	1.769
52 多 良 間 村	31.298	1,031.298	158.015	1,220.611	10.659	1.275	2.560	1.682
53 竹 富 町	30.418	1,123.954	158.935	1,313.308	11.525	1.297	2.053	1.625
54 与 那 国 町	40.000	883.158	109.474	1,032.632	19.895	1.603	1.990	2.353
55 南 城 市	43.786	1,190.488	143.120	1,377.394	15.900	1.553	2.332	2.090
市 町 村 計	44.027	1,192.346	172.674	1,409.047	16.587	1.593	2.269	2.145
301 医 師 国 保 県 計	25.000	647.778	229.444	902.222	10.022	1.377	1.869	1.741
県 計	43.989	1,191.264	172.787	1,408.040	16.580	1.593	2.268	2.144

第8表 保険者別診療費等諸率(1)受診率及び1件当たり日数 一般被保険者分(70歳以上一般分再掲)
(市町村 3月～2月ベース、組合 4月～3月ベース)

区分 保険者名	被保険者100人当たり受診件数(受診率)				1件当たり日数(日)			
	入院	入院外	歯科	診療費計	入院	入院外	歯科	診療費計
平成21年度累計	49.746	1,384.562	151.498	1,585.806	16.379	1.635	2.470	2.177
平成22年度累計	50.038	1,367.085	158.181	1,575.303	16.213	1.649	2.360	2.183
平成23年度累計	48.897	1,361.986	167.365	1,578.248	16.496	1.634	2.382	2.174
平成24年度累計	49.435	1,352.864	171.128	1,573.427	16.546	1.612	2.347	2.161
平成25年度累計	50.127	1,355.249	182.131	1,587.507	16.563	1.611	2.288	2.161
1 那 覇 市	48.982	1,473.049	209.319	1,731.351	15.683	1.662	2.255	2.130
3 う る ま 市	42.709	1,166.922	156.088	1,365.718	16.722	1.592	2.224	2.137
4 沖 縄 市	41.591	1,229.219	179.785	1,450.595	15.357	1.621	2.204	2.087
5 宜 野 湾 市	49.217	1,348.373	192.005	1,589.594	18.646	1.704	2.342	2.305
6 宮 古 島 市	44.456	1,442.009	169.131	1,655.596	15.465	1.520	2.470	1.992
7 石 垣 市	43.723	1,480.029	144.508	1,668.260	13.998	1.601	2.370	1.992
8 浦 添 市	51.116	1,517.508	222.932	1,791.555	16.848	1.625	2.307	2.144
9 名 護 市	58.386	1,327.017	184.130	1,569.533	17.455	1.572	2.230	2.240
10 糸 満 市	69.072	1,362.462	154.942	1,586.477	17.945	1.548	2.330	2.338
11 国 頭 村	27.368	1,440.000	161.579	1,628.947	7.962	1.451	2.440	1.658
12 大 宜 味 村	92.029	1,331.884	152.174	1,576.087	23.346	1.534	2.343	2.886
13 東 村	48.684	1,417.105	136.842	1,602.632	15.432	1.351	2.548	1.881
14 今 帰 仁 村	61.141	1,280.163	137.500	1,478.804	19.111	1.515	2.441	2.328
15 本 部 町	62.108	1,326.009	153.812	1,541.928	19.036	1.565	2.359	2.348
16 恩 納 村	53.776	1,118.731	155.891	1,328.399	19.034	1.610	2.172	2.382
17 宜 野 座 村	28.718	1,218.974	169.231	1,416.923	10.786	1.647	2.615	1.948
18 金 武 町	64.182	1,230.849	148.240	1,443.271	21.455	1.614	2.493	2.587
19 伊 江 村	62.025	1,207.173	109.283	1,378.481	17.735	1.513	1.792	2.265
23 読 谷 村	49.761	1,131.688	182.882	1,364.331	17.219	1.610	2.199	2.258
24 嘉 手 納 町	66.751	1,171.788	161.209	1,399.748	18.279	1.498	2.023	2.359
25 北 谷 町	50.954	1,224.659	173.025	1,448.638	15.567	1.539	2.311	2.125
26 北 中 城 村	49.180	1,213.843	187.250	1,450.273	18.256	1.576	2.365	2.244
27 中 城 村	56.688	1,305.945	167.091	1,529.724	17.266	1.596	2.318	2.256
28 西 原 町	51.056	1,482.246	199.136	1,732.438	15.771	1.631	2.227	2.116
29 豊 見 城 市	45.103	1,443.419	189.395	1,677.916	13.820	1.644	2.340	2.050
30 八 重 瀬 町	68.119	1,355.619	166.055	1,589.794	17.963	1.569	2.516	2.370
35 与 那 原 町	49.156	1,328.705	176.735	1,554.597	15.611	1.647	2.151	2.146
37 南 風 原 町	54.879	1,320.042	180.588	1,555.509	18.122	1.574	2.476	2.263
38 久 米 島 町	47.687	1,013.879	116.726	1,178.292	12.888	1.472	1.768	1.964
40 渡 嘉 敷 村	42.857	1,178.571	121.429	1,342.857	6.333	1.461	2.529	1.713
41 座 間 味 村	73.077	1,623.077	165.385	1,861.538	15.368	1.495	2.326	2.114
42 粟 国 村	58.065	1,280.645	148.387	1,487.097	23.056	1.307	1.913	2.217
43 渡 名 喜 村	79.310	1,482.759	62.069	1,624.138	20.130	1.230	3.167	2.227
44 南 大 東 村	23.214	978.571	76.786	1,078.571	9.077	1.237	2.395	1.488
45 北 大 東 村	16.667	1,088.889	144.444	1,250.000	8.333	1.464	2.154	1.636
46 伊 平 屋 村	27.083	1,116.667	131.250	1,275.000	19.923	1.373	2.524	1.886
47 伊 是 名 村	57.692	1,161.538	113.462	1,332.692	11.000	1.285	1.712	1.742
52 多 良 間 村	43.478	1,069.565	172.464	1,285.507	11.800	1.321	2.454	1.828
53 竹 富 町	25.600	1,280.800	154.400	1,460.800	15.000	1.299	1.979	1.611
54 与 那 国 町	52.500	1,125.000	72.500	1,250.000	20.762	1.413	2.138	2.268
55 南 城 市	54.313	1,349.000	157.313	1,560.625	16.284	1.599	2.342	2.185
市 町 村 計	50.131	1,355.263	182.129	1,587.523	16.564	1.611	2.288	2.161
301 医 師 国 保 県 計	36.364	1,300.000	190.909	1,527.273	9.750	1.734	2.048	1.964
県 計	50.127	1,355.249	182.131	1,587.507	16.563	1.611	2.288	2.161

第8表 保険者別診療費等諸率(1)受診率及び1件当たり日数 一般被保険者分(70歳以上現役並み所得者分再掲)
(市町村 3月～2月ベース、組合 4月～3月ベース)

区 分 保 険 者 名	被保険者100人当たり受診件数(受診率)				1件当たり日数(日)			
	入 院	入 院 外	歯 科	診療費計	入 院	入 院 外	歯 科	診療費計
平成21年度累計	40.164	1,391.906	185.297	1,617.367	14.544	1.586	2.344	1.995
平成22年度累計	40.109	1,382.121	196.612	1,618.843	14.305	1.563	2.328	1.972
平成23年度累計	38.591	1,361.074	203.227	1,602.891	13.709	1.574	2.238	1.951
平成24年度累計	39.024	1,337.162	207.291	1,583.478	13.859	1.565	2.243	1.957
平成25年度累計	35.921	1,331.763	217.974	1,585.658	13.441	1.542	2.197	1.902
1 那 覇 市	43.457	1,396.973	228.711	1,669.141	15.070	1.567	2.160	2.000
3 う る ま 市	32.967	1,271.062	173.260	1,477.289	16.311	1.523	2.311	1.946
4 沖 縄 市	38.605	1,249.767	209.070	1,497.442	12.277	1.594	2.019	1.929
5 宜 野 湾 市	35.657	1,349.866	215.550	1,601.072	13.902	1.542	2.383	1.931
6 宮 古 島 市	12.195	1,517.073	234.146	1,763.415	17.600	1.468	2.448	1.710
7 石 垣 市	40.000	1,625.000	238.333	1,903.333	13.625	1.639	2.273	1.970
8 浦 添 市	31.161	1,411.898	265.439	1,708.499	11.527	1.536	2.169	1.816
9 名 護 市	33.333	1,440.404	256.566	1,730.303	13.333	1.455	2.122	1.783
10 糸 満 市	38.983	1,301.695	233.898	1,574.576	11.913	1.410	2.116	1.775
11 国 頭 村	25.000	1,237.500	100.000	1,362.500	14.000	1.253	1.875	1.532
12 大 宜 味 村	100.000	1,800.000	600.000	2,500.000	12.000	1.167	3.333	2.120
13 東 村	0.000	400.000	0.000	400.000	-	1.000	-	1.000
14 今 帰 仁 村	40.000	960.000	320.000	1,320.000	2.000	1.500	2.313	1.712
15 本 部 町	0.000	1,225.000	137.500	1,362.500	-	1.286	1.818	1.339
16 恩 納 村	12.000	1,084.000	136.000	1,232.000	4.667	1.443	2.235	1.562
17 宜 野 座 村	30.000	1,170.000	330.000	1,530.000	2.333	1.470	2.576	1.725
18 金 武 町	15.909	1,218.182	154.545	1,388.636	9.571	1.739	2.721	1.938
19 伊 江 村	27.273	1,309.091	63.636	1,400.000	6.000	1.361	2.000	1.481
23 読 谷 村	28.788	1,137.879	200.758	1,367.424	9.263	1.545	2.125	1.793
24 嘉 手 納 町	36.792	1,224.528	165.094	1,426.415	10.846	1.519	2.143	1.832
25 北 谷 町	36.747	1,306.627	219.277	1,562.651	17.016	1.497	2.291	1.974
26 北 中 城 村	32.258	1,341.935	235.484	1,609.677	18.250	1.542	2.253	1.981
27 中 城 村	27.500	1,130.000	260.000	1,417.500	11.455	1.458	2.663	1.873
28 西 原 町	28.378	1,348.649	197.297	1,574.324	10.714	1.495	2.267	1.758
29 豊 見 城 市	25.197	1,459.843	207.087	1,692.126	10.344	1.489	2.125	1.698
30 八 重 瀬 町	27.778	1,191.667	116.667	1,336.111	11.900	1.613	2.143	1.873
35 与 那 原 町	53.125	1,453.125	187.500	1,693.750	10.529	1.359	2.217	1.742
37 南 風 原 町	39.726	1,447.945	231.507	1,719.178	10.897	1.709	2.118	1.976
38 久 米 島 町	50.000	933.333	66.667	1,050.000	21.667	1.286	1.750	2.286
40 渡 嘉 敷 村	-	-	-	-	-	2.000	4.000	3.333
41 座 間 味 村	0.000	700.000	300.000	1,000.000	-	1.429	1.667	1.500
42 粟 国 村	200.000	1,800.000	0.000	2,000.000	3.500	1.167	-	1.400
43 渡 名 喜 村	-	-	-	-	-	1.000	-	1.000
44 南 大 東 村	100.000	2,800.000	0.000	2,900.000	2.000	1.036	-	1.069
45 北 大 東 村	0.000	350.000	0.000	350.000	-	1.143	-	1.143
46 伊 平 屋 村	0.000	100.000	300.000	400.000	-	2.000	1.667	1.750
47 伊 是 名 村	-	-	-	-	-	1.167	-	1.167
52 多 良 間 村	-	-	-	-	-	-	-	-
53 竹 富 町	0.000	800.000	100.000	900.000	-	1.458	3.000	1.630
54 与 那 国 町	-	-	-	-	-	1.000	1.000	1.000
55 南 城 市	36.000	1,338.000	200.000	1,574.000	7.056	1.571	2.570	1.823
市 町 村 計	36.169	1,342.188	217.202	1,595.559	13.523	1.545	2.204	1.906
301 医 師 国 保	20.968	703.226	264.516	988.710	4.923	1.284	1.835	1.509
県 計	35.921	1,331.763	217.974	1,585.658	13.441	1.542	2.197	1.902

第8表 保険者別診療費等諸率(1)受診率及び1件当たり日数 一般被保険者分(未就学児分再掲)
(市町村 3月～2月ベース、組合 4月～3月ベース)

区分 保険者名	被保険者100人当たり受診件数(受診率)				1件当たり日数(日)			
	入院	入院外	歯科	診療費計	入院	入院外	歯科	診療費計
平成21年度累計	19.378	717.841	76.308	813.527	6.791	1.568	1.971	1.730
平成22年度累計	20.034	758.683	80.258	858.975	6.549	1.604	1.941	1.751
平成23年度累計	19.899	781.828	80.252	881.980	6.352	1.562	1.881	1.699
平成24年度累計	18.391	747.176	78.522	844.089	6.708	1.534	1.843	1.675
平成25年度累計	18.809	754.557	76.607	849.973	6.466	1.520	1.816	1.656
1 那 覇 市	19.671	794.731	78.586	892.987	6.828	1.517	1.778	1.657
3 う る ま 市	17.667	710.727	66.939	795.333	6.357	1.474	1.750	1.606
4 沖 縄 市	19.983	720.011	79.849	819.844	5.376	1.541	1.723	1.653
5 宜 野 湾 市	17.223	744.553	74.387	836.163	5.735	1.547	1.755	1.651
6 宮 古 島 市	17.876	777.461	99.741	895.078	8.111	1.589	1.993	1.764
7 石 垣 市	21.049	718.951	64.644	804.644	6.957	1.441	1.829	1.617
8 浦 添 市	16.496	797.178	82.287	895.961	6.339	1.515	1.965	1.645
9 名 護 市	18.204	740.033	73.723	831.960	7.851	1.598	1.811	1.753
10 糸 満 市	19.110	861.344	80.803	961.257	7.393	1.518	1.974	1.673
11 国 頭 村	37.500	816.667	65.278	919.444	14.185	1.524	1.702	2.053
12 大 宜 味 村	7.692	443.590	92.308	543.590	4.667	1.341	1.778	1.462
13 東 村	3.030	342.424	124.242	469.697	2.000	1.372	1.220	1.335
14 今 帰 仁 村	14.706	767.157	96.569	878.431	6.033	1.501	2.137	1.647
15 本 部 町	13.846	706.923	73.462	794.231	6.444	1.500	2.372	1.667
16 恩 納 村	13.525	606.557	104.508	724.590	9.697	1.512	1.580	1.675
17 宜 野 座 村	16.774	783.871	96.774	897.419	4.769	1.538	2.033	1.652
18 金 武 町	23.411	788.963	58.863	871.237	8.186	1.630	2.313	1.852
19 伊 江 村	16.484	931.868	95.604	1,043.956	7.533	1.544	1.379	1.623
23 読 谷 村	19.687	713.516	78.452	811.655	5.776	1.492	1.780	1.624
24 嘉 手 納 町	25.656	701.749	69.096	796.501	8.250	1.381	1.937	1.650
25 北 谷 町	19.802	709.618	73.975	803.395	6.064	1.470	1.767	1.611
26 北 中 城 村	16.522	677.681	68.406	762.609	4.684	1.449	1.729	1.544
27 中 城 村	18.750	763.194	74.306	856.250	4.593	1.445	1.832	1.548
28 西 原 町	19.737	818.421	85.362	923.520	5.825	1.527	1.969	1.659
29 豊 見 城 市	22.574	802.498	69.837	894.909	6.064	1.554	1.854	1.691
30 八 重 瀬 町	21.915	857.274	61.326	940.516	5.782	1.570	1.826	1.685
35 与 那 原 町	21.389	711.944	56.944	790.278	5.506	1.425	1.810	1.563
37 南 風 原 町	18.919	824.165	80.127	923.211	6.807	1.674	1.752	1.786
38 久 米 島 町	17.333	594.000	56.667	668.000	7.154	1.458	1.729	1.629
40 渡 嘉 敷 村	22.222	750.000	94.444	866.667	4.750	1.267	1.588	1.391
41 座 間 味 村	5.556	475.000	100.000	580.556	4.000	1.310	1.194	1.316
42 粟 国 村	62.500	962.500	12.500	1,037.500	2.400	1.351	1.000	1.410
43 渡 名 喜 村	0.000	433.333	33.333	466.667	-	1.615	1.000	1.571
44 南 大 東 村	6.667	526.667	84.444	617.778	4.667	1.376	1.526	1.432
45 北 大 東 村	0.000	350.000	0.000	350.000	-	1.857	-	1.857
46 伊 平 屋 村	0.000	580.000	96.000	676.000	-	1.186	1.583	1.243
47 伊 是 名 村	16.667	372.222	111.111	500.000	3.333	1.343	1.300	1.400
52 多 良 間 村	3.571	553.571	117.857	675.000	7.000	1.297	2.030	1.455
53 竹 富 町	8.125	452.500	101.250	561.875	4.538	1.275	1.346	1.335
54 与 那 国 町	10.000	546.667	60.000	616.667	4.667	1.530	1.167	1.546
55 南 城 市	15.577	767.177	72.045	854.798	6.554	1.515	1.840	1.634
市 町 村 計	18.819	754.532	76.579	849.930	6.468	1.520	1.817	1.656
301 医 師 国 保 県 計	7.407	781.481	107.407	896.296	2.500	1.464	1.448	1.471
県 計	18.809	754.557	76.607	849.973	6.466	1.520	1.816	1.656

第8表 保険者別診療費等諸率(1)受診率及び1件当たり日数 退職被保険者等分(全体)

(市町村 3月～2月ベース)

区 分 保 険 者 名	被保険者100人当たり受診件数(受診率)				1件当たり日数(日)			
	入 院	入 院 外	歯 科	診療費計	入 院	入 院 外	歯 科	診療費計
平成21年度累計	25.247	925.017	155.933	1,106.197	15.435	1.564	2.412	2.000
平成22年度累計	24.869	906.573	157.514	1,088.957	15.001	1.593	2.359	2.010
平成23年度累計	24.762	884.943	160.695	1,070.399	15.153	1.589	2.314	2.012
平成24年度累計	24.685	878.795	167.453	1,070.933	14.777	1.575	2.282	1.990
平成25年度累計	23.393	870.539	173.426	1,067.357	14.253	1.526	2.205	1.915
1 那 覇 市	23.899	885.246	193.187	1,102.332	14.363	1.534	2.149	1.920
3 う る ま 市	17.046	793.030	159.972	970.048	13.960	1.494	2.177	1.825
4 沖 縄 市	21.250	787.798	178.214	987.262	14.406	1.637	2.098	1.995
5 宜 野 湾 市	23.971	965.508	193.870	1,183.349	13.275	1.624	2.312	1.972
6 宮 古 島 市	25.665	966.155	175.460	1,167.280	11.502	1.479	2.385	1.835
7 石 垣 市	25.948	953.414	147.800	1,127.162	13.602	1.485	2.240	1.863
8 浦 添 市	21.137	961.052	198.498	1,180.687	13.716	1.497	2.092	1.816
9 名 護 市	22.481	783.881	152.174	958.537	15.203	1.485	2.196	1.920
10 糸 満 市	25.274	825.492	149.781	1,000.547	14.286	1.587	2.228	2.003
11 国 頭 村	13.830	790.426	155.319	959.574	5.385	1.246	2.808	1.559
12 大 宜 味 村	24.731	824.731	125.806	975.269	19.435	1.979	2.479	2.486
13 東 村	16.667	864.583	45.833	927.083	10.375	1.641	2.864	1.858
14 今 帰 仁 村	26.429	930.714	148.571	1,105.714	14.108	1.460	2.183	1.860
15 本 部 町	29.796	764.082	175.918	969.796	14.986	1.469	2.139	2.006
16 恩 納 村	8.796	639.352	114.352	762.500	11.842	1.487	2.320	1.731
17 宜 野 座 村	10.000	714.286	145.714	870.000	4.857	1.328	2.137	1.504
18 金 武 町	22.286	740.000	159.429	921.714	14.923	1.342	2.487	1.869
19 伊 江 村	23.256	800.000	100.000	923.256	9.900	1.259	2.163	1.574
23 読 谷 村	27.168	982.659	185.260	1,195.087	13.298	1.635	2.172	1.983
24 嘉 手 納 町	36.290	762.903	141.129	940.323	21.044	1.763	2.451	2.611
25 北 谷 町	22.628	709.124	158.759	890.511	17.484	1.335	2.161	1.893
26 北 中 城 村	20.732	848.374	158.537	1,027.642	9.765	1.485	2.308	1.779
27 中 城 村	16.092	908.046	209.770	1,133.908	19.643	1.606	2.449	2.018
28 西 原 町	25.919	930.473	162.872	1,119.264	17.318	1.562	2.091	2.004
29 豊 見 城 市	23.529	934.594	172.829	1,130.952	15.202	1.542	2.190	1.925
30 八 重 瀬 町	23.529	850.304	166.531	1,040.365	11.328	1.430	2.129	1.765
35 与 那 原 町	27.113	880.634	155.282	1,063.028	13.299	1.462	2.195	1.871
37 南 風 原 町	22.289	798.394	182.530	1,003.213	17.279	1.453	2.394	1.976
38 久 米 島 町	21.111	793.333	150.000	964.444	8.474	1.419	1.837	1.638
40 渡 嘉 敷 村	7.143	1,135.714	85.714	1,228.571	5.000	1.176	1.500	1.221
41 座 間 味 村	0.000	1,100.000	0.000	1,100.000	-	1.091	-	1.091
42 粟 国 村	0.000	846.154	46.154	892.308	-	1.336	2.000	1.371
43 渡 名 喜 村	7.692	1,146.154	215.385	1,369.231	2.000	1.275	2.357	1.449
44 南 大 東 村	14.583	641.667	87.500	743.750	8.429	1.325	2.095	1.555
45 北 大 東 村	18.182	863.636	36.364	918.182	13.000	1.411	1.000	1.624
46 伊 平 屋 村	42.857	907.143	185.714	1,135.714	-	1.220	2.154	1.736
47 伊 是 名 村	38.889	661.111	38.889	738.889	18.143	1.193	2.143	2.135
52 多 良 間 村	66.667	750.000	116.667	933.333	2.625	1.311	2.071	1.500
53 竹 富 町	29.545	1,388.636	263.636	1,681.818	13.231	1.507	2.233	1.827
54 与 那 国 町	81.818	790.909	136.364	1,009.091	19.167	1.569	1.900	3.041
55 南 城 市	33.529	978.676	179.412	1,191.618	15.531	1.460	2.354	1.991
市 町 村 計	23.393	870.539	173.426	1,067.357	14.253	1.526	2.205	1.915
301 医 師 国 保 県 計	-	-	-	-	-	-	-	-
県 計	23.393	870.539	173.426	1,067.357	14.253	1.526	2.205	1.915

第8表 保険者別診療費等諸率(1)受診率及び1件当たり日数 退職被保険者等分(未就学児分再掲)
(市町村 3月～2月ベース)

区分 保険者名	被保険者100人当たり受診件数(受診率)				1件当たり日数(日)			
	入院	入院外	歯科	診療費計	入院	入院外	歯科	診療費計
平成21年度累計	18.421	650.000	118.421	786.842	4.857	1.623	1.267	1.645
平成22年度累計	13.208	739.623	137.736	890.566	3.571	1.719	1.863	1.769
平成23年度累計	22.414	806.897	105.172	934.483	4.308	1.643	1.623	1.705
平成24年度累計	11.765	774.510	56.863	843.137	7.667	1.694	1.655	1.774
平成25年度累計	13.953	725.581	76.744	816.279	5.000	1.538	1.909	1.632
1 那 覇 市	0.000	700.000	200.000	900.000	-	1.357	1.000	1.278
3 う る ま 市	27.273	990.909	36.364	1,054.545	2.667	1.679	1.250	1.690
4 沖 縄 市	0.000	350.000	0.000	350.000	-	1.286	-	1.286
5 宜 野 湾 市	0.000	1,200.000	0.000	1,200.000	-	2.417	-	2.417
6 宮 古 島 市	33.333	1,000.000	33.333	1,066.667	8.000	1.533	1.000	1.719
7 石 垣 市	0.000	1,100.000	250.000	1,350.000	-	1.545	1.800	1.593
8 浦 添 市	-	-	-	-	-	-	4.000	4.000
9 名 護 市	0.000	800.000	0.000	800.000	-	1.375	-	1.375
10 糸 満 市	0.000	520.000	60.000	580.000	-	1.423	1.000	1.379
11 国 頭 村	-	-	-	-	-	-	-	-
12 大 宜 味 村	-	-	-	-	-	-	-	-
13 東 村	-	-	-	-	-	-	-	-
14 今 帰 仁 村	-	-	-	-	-	-	-	-
15 本 部 町	-	-	-	-	-	-	-	-
16 恩 納 村	0.000	300.000	0.000	300.000	-	1.000	-	1.000
17 宜 野 座 村	-	-	-	-	-	-	-	-
18 金 武 町	0.000	600.000	200.000	800.000	-	1.167	2.750	1.563
19 伊 江 村	-	-	-	-	-	-	-	-
23 読 谷 村	200.000	500.000	0.000	700.000	7.000	1.200	-	2.857
24 嘉 手 納 町	-	-	-	-	-	-	-	-
25 北 谷 町	-	-	-	-	-	-	-	-
26 北 中 城 村	-	-	-	-	-	-	-	-
27 中 城 村	0.000	550.000	150.000	700.000	-	1.818	3.333	2.143
28 西 原 町	0.000	200.000	0.000	200.000	-	1.333	-	1.333
29 豊 見 城 市	0.000	400.000	200.000	600.000	-	1.375	2.500	1.750
30 八 重 瀬 町	-	-	-	-	-	-	-	-
35 与 那 原 町	0.000	800.000	0.000	800.000	-	1.375	-	1.375
37 南 風 原 町	0.000	550.000	200.000	750.000	-	1.273	1.500	1.333
38 久 米 島 町	-	-	-	-	-	-	-	-
40 渡 嘉 敷 村	-	-	-	-	-	-	-	-
41 座 間 味 村	-	-	-	-	-	-	-	-
42 粟 国 村	-	-	-	-	-	-	-	-
43 渡 名 喜 村	-	-	-	-	-	-	-	-
44 南 大 東 村	0.000	200.000	0.000	200.000	-	1.000	-	1.000
45 北 大 東 村	-	-	-	-	-	-	-	-
46 伊 平 屋 村	-	-	-	-	-	-	-	-
47 伊 是 名 村	-	-	-	-	-	-	-	-
52 多 良 間 村	-	-	-	-	-	-	-	-
53 竹 富 町	-	-	-	-	-	1.111	-	1.111
54 与 那 国 町	-	-	-	-	-	-	-	-
55 南 城 市	-	-	-	-	-	2.000	-	2.000
市 町 村 計	13.953	725.581	76.744	816.279	5.000	1.538	1.909	1.632
301 医 師 国 保 県 計	13.953	725.581	76.744	816.279	5.000	1.538	1.909	1.632

第8表 保険者別診療費等諸率(1)受診率及び1件当たり日数 全被保険者分(全体)

(市町村 3月～2月ベース、組合 4月～3月ベース)

区 分 保 険 者 名	被保険者100人当たり受診件数(受診率)				1件当たり日数(日)			
	入 院	入 院 外	歯 科	診療費計	入 院	入 院 外	歯 科	診療費計
平成21年度累計	22.701	582.843	101.785	707.329	17.353	1.606	2.362	2.220
平成22年度累計	22.981	586.308	105.387	714.675	17.159	1.621	2.319	2.223
平成23年度累計	22.957	595.500	109.400	727.857	17.214	1.605	2.275	2.198
平成24年度累計	23.093	593.582	110.971	727.647	17.275	1.585	2.232	2.182
平成25年度累計	23.428	603.476	116.015	742.919	17.101	1.572	2.186	2.157
1 那 覇 市	25.123	654.077	127.811	807.011	17.405	1.619	2.170	2.198
3 う る ま 市	21.763	531.977	101.947	655.688	17.224	1.568	2.160	2.180
4 沖 縄 市	20.315	541.351	116.116	677.783	15.939	1.603	2.100	2.118
5 宜 野 湾 市	21.115	585.203	119.417	725.735	17.372	1.602	2.226	2.163
6 宮 古 島 市	21.042	664.943	120.605	806.590	15.082	1.389	2.359	1.891
7 石 垣 市	18.538	587.290	98.375	704.203	13.062	1.499	2.220	1.904
8 浦 添 市	21.834	641.452	130.062	793.348	16.891	1.562	2.208	2.089
9 名 護 市	25.539	592.745	109.869	728.152	18.463	1.585	2.153	2.263
10 糸 満 市	29.800	607.175	102.816	739.791	18.638	1.602	2.181	2.369
11 国 頭 村	29.051	684.499	114.851	828.401	17.575	1.541	2.422	2.226
12 大 宜 味 村	34.378	680.000	115.904	830.281	21.752	1.584	2.385	2.531
13 東 村	24.005	601.086	95.054	720.145	17.693	1.555	2.284	2.189
14 今 帰 仁 村	28.550	597.170	100.960	726.680	19.388	1.562	2.354	2.372
15 本 部 町	26.039	623.941	98.239	748.219	18.378	1.595	2.265	2.267
16 恩 納 村	22.175	528.335	111.703	662.213	19.111	1.488	2.093	2.180
17 宜 野 座 村	21.925	609.578	113.300	744.803	17.197	1.572	2.283	2.140
18 金 武 町	32.038	608.522	101.217	741.777	20.449	1.563	2.353	2.487
19 伊 江 村	25.907	625.518	83.290	734.715	18.842	1.443	1.990	2.118
23 読 谷 村	21.009	548.952	120.436	690.397	16.257	1.509	2.094	2.060
24 嘉 手 納 町	23.810	568.019	106.086	697.916	17.706	1.507	2.167	2.160
25 北 谷 町	20.420	559.789	117.168	697.377	15.320	1.535	2.191	2.049
26 北 中 城 村	23.259	586.983	122.620	732.862	16.756	1.522	2.205	2.120
27 中 城 村	27.574	606.773	114.910	749.257	18.898	1.619	2.262	2.353
28 西 原 町	24.445	659.042	125.970	809.457	17.100	1.579	2.167	2.139
29 豊 見 城 市	22.611	659.097	118.223	799.930	15.997	1.616	2.201	2.109
30 八 重 瀬 町	27.456	614.137	104.612	746.205	17.810	1.624	2.317	2.317
35 与 那 原 町	24.562	609.662	111.327	745.551	16.241	1.584	2.173	2.155
37 南 風 原 町	26.562	625.146	121.008	772.716	18.230	1.581	2.302	2.266
38 久 米 島 町	27.328	492.096	84.344	603.768	16.832	1.453	1.786	2.196
40 渡 嘉 敷 村	25.292	554.475	102.724	682.490	14.431	1.308	1.936	1.889
41 座 間 味 村	16.896	518.271	113.949	649.116	16.895	1.341	1.862	1.837
42 粟 国 村	29.804	674.902	95.294	800.000	17.987	1.304	1.840	1.990
43 渡 名 喜 村	43.137	916.340	73.203	1,032.680	20.439	1.252	2.286	2.127
44 南 大 東 村	22.997	579.443	99.129	701.568	17.341	1.255	2.162	1.910
45 北 大 東 村	18.493	697.260	106.849	822.603	11.037	1.414	1.878	1.690
46 伊 平 屋 村	21.514	542.829	90.040	654.382	18.769	1.339	2.133	2.022
47 伊 是 名 村	31.495	516.904	90.036	638.434	18.090	1.235	1.804	2.147
52 多 良 間 村	24.051	583.002	121.338	728.391	13.143	1.247	2.283	1.813
53 竹 富 町	15.957	515.046	124.620	655.623	13.283	1.299	1.830	1.692
54 与 那 国 町	27.597	459.845	75.659	563.101	18.618	1.403	1.871	2.309
55 南 城 市	27.588	641.751	104.361	773.700	17.368	1.581	2.295	2.240
市 町 村 計	23.462	603.929	115.901	743.292	17.109	1.572	2.187	2.158
301 医 師 国 保 県 計	10.599	432.412	158.986	601.997	10.703	1.356	1.873	1.657
県 計	23.428	603.476	116.015	742.919	17.101	1.572	2.186	2.157

第8表 保険者別診療費等諸率(1)受診率及び1件当たり日数 全被保険者分(未就学児分再掲)

(市町村 3月～2月ベース、組合 4月～3月ベース)

区分 保険者名	被保険者100人当たり受診件数(受診率)				1件当たり日数(日)			
	入院	入院外	歯科	診療費計	入院	入院外	歯科	診療費計
平成21年度累計	19.377	717.759	76.359	813.495	6.789	1.568	1.970	1.730
平成22年度累計	20.022	758.651	80.356	859.029	6.546	1.604	1.941	1.751
平成23年度累計	19.904	781.875	80.299	882.078	6.347	1.562	1.881	1.699
平成24年度累計	18.380	747.222	78.486	844.088	6.709	1.534	1.843	1.676
平成25年度累計	18.802	754.515	76.608	849.924	6.465	1.520	1.816	1.656
1 那 覇 市	19.663	794.693	78.634	892.990	6.828	1.517	1.777	1.657
3 う る ま 市	17.699	711.658	66.838	796.195	6.338	1.475	1.749	1.606
4 沖 縄 市	19.972	719.805	79.805	819.582	5.376	1.541	1.723	1.653
5 宜 野 湾 市	17.214	744.777	74.350	836.341	5.735	1.547	1.755	1.652
6 宮 古 島 市	17.916	778.036	99.569	895.521	8.111	1.589	1.992	1.764
7 石 垣 市	21.017	719.521	64.921	805.460	6.957	1.442	1.828	1.617
8 浦 添 市	16.496	797.178	82.336	896.010	6.339	1.515	1.966	1.645
9 名 護 市	18.174	740.132	73.602	831.908	7.851	1.597	1.811	1.753
10 糸 満 市	19.027	859.861	80.712	959.600	7.393	1.518	1.971	1.673
11 国 頭 村	37.500	816.667	65.278	919.444	14.185	1.524	1.702	2.053
12 大 宜 味 村	7.692	443.590	92.308	543.590	4.667	1.341	1.778	1.462
13 東 村	3.030	342.424	124.242	469.697	2.000	1.372	1.220	1.335
14 今 帰 仁 村	14.706	767.157	96.569	878.431	6.033	1.501	2.137	1.647
15 本 部 町	13.846	706.923	73.462	794.231	6.444	1.500	2.372	1.667
16 恩 納 村	13.469	605.306	104.082	722.857	9.697	1.511	1.580	1.674
17 宜 野 座 村	16.774	783.871	96.774	897.419	4.769	1.538	2.033	1.652
18 金 武 町	23.256	787.708	59.801	870.764	8.186	1.628	2.322	1.850
19 伊 江 村	16.484	931.868	95.604	1,043.956	7.533	1.544	1.379	1.623
23 読 谷 村	19.863	713.307	78.376	811.546	5.788	1.492	1.780	1.625
24 嘉 手 納 町	25.656	701.749	69.096	796.501	8.250	1.381	1.937	1.650
25 北 谷 町	19.802	709.618	73.975	803.395	6.064	1.470	1.767	1.611
26 北 中 城 村	16.522	677.681	68.406	762.609	4.684	1.449	1.729	1.544
27 中 城 村	18.621	761.724	74.828	855.172	4.593	1.447	1.853	1.551
28 西 原 町	19.640	815.385	84.943	919.967	5.825	1.526	1.969	1.659
29 豊 見 城 市	22.531	801.726	70.086	894.343	6.064	1.553	1.858	1.691
30 八 重 瀬 町	21.915	857.274	61.326	940.516	5.782	1.570	1.826	1.685
35 与 那 原 町	21.330	712.188	56.787	790.305	5.506	1.425	1.810	1.563
37 南 風 原 町	18.859	823.296	80.507	922.662	6.807	1.673	1.750	1.784
38 久 米 島 町	17.333	594.000	56.667	668.000	7.154	1.458	1.729	1.629
40 渡 嘉 敷 村	22.222	750.000	94.444	866.667	4.750	1.267	1.588	1.391
41 座 間 味 村	5.556	475.000	100.000	580.556	4.000	1.310	1.194	1.316
42 粟 国 村	62.500	962.500	12.500	1,037.500	2.400	1.351	1.000	1.410
43 渡 名 喜 村	0.000	433.333	33.333	466.667	-	1.615	1.000	1.571
44 南 大 東 村	6.522	519.565	82.609	608.696	4.667	1.372	1.526	1.429
45 北 大 東 村	0.000	350.000	0.000	350.000	-	1.857	-	1.857
46 伊 平 屋 村	0.000	580.000	96.000	676.000	-	1.186	1.583	1.243
47 伊 是 名 村	16.667	372.222	111.111	500.000	3.333	1.343	1.300	1.400
52 多 良 間 村	3.571	553.571	117.857	675.000	7.000	1.297	2.030	1.455
53 竹 富 町	8.125	458.125	101.250	567.500	4.538	1.273	1.346	1.333
54 与 那 国 町	10.000	546.667	60.000	616.667	4.667	1.530	1.167	1.546
55 南 城 市	15.577	767.316	72.045	854.937	6.554	1.515	1.840	1.634
市 町 村 計	18.812	754.490	76.579	849.881	6.466	1.520	1.817	1.656
301 医 師 国 保	7.407	781.481	107.407	896.296	2.500	1.464	1.448	1.471
県 計	18.802	754.515	76.608	849.924	6.465	1.520	1.816	1.656

第8表 保険者別診療費等諸率(2)1件当たり費用額及び1日当たり費用額 一般被保険者分(全体)

(単位:円、市町村3~2ベース、組合4~3ベース)

区分 保険者名	1件当たり費用額				1日当たり費用額			
	入院	入院外	歯科	診療費計	入院	入院外	歯科	診療費計
平成21年度累計	444,172	13,888	14,871	28,003	25,515	8,638	6,301	12,562
平成22年度累計	464,397	14,151	14,819	28,927	26,951	8,724	6,396	12,951
平成23年度累計	475,915	14,255	14,608	29,092	27,510	8,878	6,428	13,173
平成24年度累計	494,307	14,701	14,577	30,157	28,435	9,271	6,542	13,750
平成25年度累計	496,481	14,929	14,317	30,281	28,847	9,484	6,552	13,948
1 那 覇 市	504,980	15,319	14,132	30,631	28,823	9,433	6,507	13,840
3 う る ま 市	481,701	15,399	14,250	31,035	27,840	9,799	6,601	14,132
4 沖 縄 市	474,066	15,276	13,571	28,930	29,641	9,541	6,461	13,622
5 宜 野 湾 市	510,504	14,897	14,357	29,489	29,107	9,308	6,464	13,559
6 宮 古 島 市	474,628	13,677	14,739	26,004	31,005	9,899	6,253	13,722
7 石 垣 市	458,887	14,034	14,413	25,885	35,206	9,357	6,494	13,577
8 浦 添 市	521,853	13,974	14,220	28,194	30,742	8,933	6,426	13,421
9 名 護 市	483,446	15,408	14,879	32,098	25,990	9,682	6,921	14,048
10 糸 満 市	499,355	15,429	14,325	35,269	26,532	9,622	6,579	14,731
11 国 頭 村	513,195	15,007	15,877	33,243	28,706	9,620	6,634	14,660
12 大 宜 味 村	526,622	13,678	15,939	36,026	24,064	8,855	6,705	14,210
13 東 村	481,970	18,639	14,656	34,104	26,776	12,045	6,463	15,389
14 今 帰 仁 村	470,060	15,841	14,988	33,965	24,024	10,106	6,341	14,145
15 本 部 町	475,299	15,508	15,525	31,637	25,584	9,673	6,818	13,847
16 恩 納 村	459,145	14,345	13,578	29,721	23,837	9,637	6,527	13,457
17 宜 野 座 村	591,835	16,019	13,342	32,962	34,056	10,130	5,827	15,228
18 金 武 町	475,537	13,731	14,725	34,238	23,088	8,726	6,280	13,604
19 伊 江 村	496,314	12,898	16,420	30,459	26,131	8,913	8,269	14,293
23 読 谷 村	520,817	14,207	13,427	29,645	31,863	9,448	6,419	14,370
24 嘉 手 納 町	491,040	14,519	14,113	30,647	27,922	9,687	6,540	14,284
25 北 谷 町	469,103	14,704	14,000	27,953	30,752	9,533	6,387	13,605
26 北 中 城 村	514,701	14,520	14,455	30,740	30,235	9,527	6,571	14,360
27 中 城 村	484,031	15,370	14,962	33,061	25,631	9,491	6,647	13,954
28 西 原 町	517,715	13,395	14,094	29,003	30,297	8,479	6,487	13,495
29 豊 見 城 市	516,688	15,515	14,448	29,757	32,227	9,575	6,563	14,036
30 八 重 瀬 町	483,661	16,344	16,332	34,066	26,694	9,967	6,996	14,428
35 与 那 原 町	500,040	14,501	15,882	30,976	30,472	9,100	7,313	14,233
37 南 風 原 町	531,311	15,361	15,443	33,503	29,085	9,669	6,728	14,667
38 久 米 島 町	469,513	13,470	12,741	34,502	27,596	9,258	7,146	15,530
40 渡 嘉 敷 村	397,888	13,373	14,559	29,118	27,293	10,096	7,442	14,845
41 座 間 味 村	462,400	12,246	13,774	24,272	27,368	9,126	7,397	13,193
42 粟 国 村	422,300	12,459	13,794	28,813	23,478	9,567	7,515	14,214
43 渡 名 喜 村	454,826	12,928	17,376	33,682	21,948	10,350	7,682	15,223
44 南 大 東 村	608,034	12,063	14,968	32,779	34,083	9,670	6,907	16,856
45 北 大 東 村	285,064	13,276	12,436	19,337	26,201	9,390	6,540	11,399
46 伊 平 屋 村	583,794	13,114	14,407	31,911	30,350	9,748	6,759	15,672
47 伊 是 名 村	555,772	10,560	14,334	37,932	30,726	8,537	7,965	17,665
52 多 良 間 村	467,338	14,940	16,274	29,604	33,826	11,996	7,114	16,253
53 竹 富 町	492,945	11,706	11,758	23,626	37,106	9,106	6,494	14,035
54 与 那 国 町	613,335	17,402	17,297	45,349	33,053	12,496	9,254	20,049
55 南 城 市	492,812	15,660	15,908	32,998	28,188	9,844	6,948	14,597
市 町 村 計	496,442	14,936	14,326	30,302	28,831	9,486	6,552	13,951
301 医 師 国 保 県 計	527,839	11,485	11,861	20,675	49,317	8,472	6,333	12,479
県 計	496,481	14,929	14,317	30,281	28,847	9,484	6,552	13,948

第8表 保険者別診療費等諸率(2)1件当たり費用額及び1日当たり費用額 一般被保険者分(前期高齢者分再掲)
(単位:円、市町村3~2ベース、組合4~3ベース)

区分 保険者名	1件当たり費用額				1日当たり費用額			
	入院	入院外	歯科	診療費計	入院	入院外	歯科	診療費計
平成21年度累計	493,012	13,278	15,766	28,263	29,235	8,280	6,438	13,074
平成22年度累計	516,569	13,837	15,546	29,745	30,774	8,548	6,489	13,654
平成23年度累計	529,579	14,256	15,323	30,255	31,298	8,913	6,505	14,019
平成24年度累計	547,696	14,653	15,281	31,194	32,501	9,198	6,594	14,516
平成25年度累計	549,120	15,232	15,028	31,886	33,119	9,561	6,626	14,872
1 那 覇 市	544,012	14,402	14,320	30,231	32,922	8,765	6,438	13,977
3 う る ま 市	568,335	16,251	15,117	33,727	32,709	10,300	6,774	15,605
4 沖 縄 市	546,325	16,896	14,407	31,813	33,864	10,425	6,616	15,052
5 宜 野 湾 市	599,563	15,705	15,144	33,068	34,573	9,457	6,474	14,927
6 宮 古 島 市	537,648	14,192	16,196	27,902	36,140	9,458	6,565	14,314
7 石 垣 市	526,017	15,585	15,618	27,928	39,837	9,936	6,582	14,489
8 浦 添 市	601,779	14,782	14,393	29,967	36,570	9,186	6,308	14,389
9 名 護 市	530,503	15,366	16,686	34,446	29,232	9,766	7,501	15,223
10 糸 満 市	519,742	16,281	15,002	38,262	28,738	10,297	6,550	16,083
11 国 頭 村	479,446	13,626	16,582	24,311	37,626	9,148	6,805	13,222
12 大 宜 味 村	528,658	11,763	16,222	37,202	23,843	7,776	6,798	14,284
13 東 村	596,737	16,040	18,122	32,705	38,160	11,180	7,038	16,933
14 今 帰 仁 村	484,960	14,376	16,444	36,640	23,646	9,683	6,746	14,777
15 本 部 町	508,986	13,997	15,828	31,288	29,292	9,170	6,803	14,501
16 恩 納 村	492,920	14,063	15,296	30,888	24,778	9,204	6,807	13,697
17 宜 野 座 村	541,675	15,295	16,808	29,715	33,177	9,767	6,522	14,241
18 金 武 町	483,929	13,014	16,395	29,001	24,421	8,397	6,517	12,827
19 伊 江 村	523,570	14,147	16,835	34,971	28,625	9,296	8,659	15,640
23 読 谷 村	621,331	16,613	15,009	35,561	37,227	10,559	6,838	16,612
24 嘉 手 納 町	524,328	16,836	14,904	37,354	28,171	11,015	7,047	16,252
25 北 谷 町	542,956	15,524	14,795	30,376	36,186	10,263	6,383	15,171
26 北 中 城 村	326,044	15,779	14,635	33,249	33,982	10,290	6,283	15,808
27 中 城 村	557,439	16,146	15,617	35,205	32,241	9,911	6,580	15,515
28 西 原 町	624,592	13,490	14,449	31,252	38,986	8,431	6,466	14,914
29 豊 見 城 市	580,693	15,129	14,874	29,974	38,803	9,442	6,584	14,748
30 八 重 瀬 町	541,142	17,023	17,091	36,514	30,363	10,664	6,914	15,880
35 与 那 原 町	554,997	14,644	16,781	34,716	33,622	9,234	7,677	15,766
37 南 風 原 町	568,258	15,903	15,836	36,005	31,018	10,146	6,581	15,795
38 久 米 島 町	521,222	13,395	13,085	35,499	34,598	9,181	7,532	17,043
40 渡 嘉 敷 村	506,057	11,612	19,896	27,461	46,658	8,768	8,771	16,107
41 座 間 味 村	516,973	17,643	21,172	30,296	33,400	12,068	9,606	16,076
42 粟 国 村	356,963	13,547	13,374	33,565	19,246	10,560	7,264	14,351
43 渡 名 喜 村	431,782	12,750	17,995	27,421	23,016	10,337	7,018	14,382
44 南 大 東 村	725,590	13,667	14,227	32,202	56,516	11,360	6,034	19,994
45 北 大 東 村	314,991	12,851	12,740	18,700	35,437	9,141	5,860	11,493
46 伊 平 屋 村	427,840	13,788	16,615	23,691	21,478	10,254	7,037	12,614
47 伊 是 名 村	504,591	11,486	13,147	29,390	32,748	9,441	8,270	16,613
52 多 良 間 村	569,254	19,325	19,107	33,398	53,408	15,153	7,463	19,853
53 竹 富 町	577,613	14,305	14,978	27,434	50,118	11,032	7,297	16,882
54 与 那 国 町	745,369	20,290	17,618	48,093	37,466	12,656	8,852	20,442
55 南 城 市	542,288	15,439	16,468	32,294	34,106	9,939	7,062	15,449
市 町 村 計	548,885	15,235	15,036	31,885	33,090	9,562	6,626	14,867
301 医 師 国 保 県 計	756,814	12,278	11,914	32,816	75,514	8,920	6,373	18,845
県 計	549,120	15,232	15,028	31,886	33,119	9,561	6,626	14,872

第8表 保険者別診療費等諸率(2)1件当たり費用額及び1日当たり費用額 一般被保険者分(70歳以上一般分再掲)

(単位:円、市町村3~2ベース、組合4~3ベース)

区 分 保 険 者 名	1件当たり費用額				1日当たり費用額			
	入 院	入 院 外	歯 科	診 療 費 計	入 院	入 院 外	歯 科	診 療 費 計
平成21年度累計	502,066	13,089	16,289	28,734	30,653	8,005	6,595	13,197
平成22年度累計	518,983	13,598	16,069	29,899	32,011	8,247	6,808	13,698
平成23年度累計	529,335	13,826	15,774	30,004	32,090	8,460	6,623	13,802
平成24年度累計	549,084	14,031	15,744	31,028	33,184	8,707	6,707	14,359
平成25年度累計	558,745	14,580	15,354	31,851	33,735	9,050	6,711	14,741
1 那 覇 市	552,546	13,508	14,575	28,887	35,232	8,130	6,465	13,562
3 う る ま 市	582,590	15,388	15,352	33,122	34,840	9,667	6,903	15,498
4 沖 縄 市	554,199	15,449	14,524	30,781	36,088	9,529	6,589	14,747
5 宜 野 湾 市	583,629	15,015	15,359	32,662	31,301	8,813	6,557	14,168
6 宮 古 島 市	490,447	13,931	16,493	26,988	31,714	9,164	6,677	13,550
7 石 垣 市	523,985	15,682	15,534	28,991	37,432	9,796	6,554	14,550
8 浦 添 市	615,857	13,786	14,749	31,084	36,555	8,486	6,392	14,499
9 名 護 市	552,952	15,056	17,002	35,294	31,678	9,577	7,623	15,755
10 糸 満 市	520,544	14,892	15,725	36,988	29,008	9,620	6,749	15,819
11 国 頭 村	558,647	10,658	16,791	20,473	70,168	7,347	6,882	12,347
12 大 宜 味 村	484,052	13,868	15,744	41,504	20,733	9,039	6,720	14,381
13 東 村	495,941	12,530	18,821	27,752	32,136	9,275	7,386	14,754
14 今 帰 仁 村	569,076	14,053	16,348	37,214	29,777	9,279	6,698	15,984
15 本 部 町	479,772	14,319	16,502	33,285	25,203	9,151	6,997	14,178
16 恩 納 村	522,115	16,560	14,882	36,829	27,431	10,284	6,850	15,464
17 宜 野 座 村	538,738	15,553	16,463	26,266	49,949	9,443	6,295	13,484
18 金 武 町	478,821	13,515	16,489	34,513	22,318	8,372	6,614	13,342
19 伊 江 村	540,200	14,114	15,979	37,933	30,460	9,326	8,919	16,745
23 読 谷 村	580,886	17,041	15,631	37,417	33,735	10,585	7,110	16,570
24 嘉 手 納 町	538,795	15,847	12,034	40,346	29,476	10,580	5,947	17,106
25 北 谷 町	537,620	15,430	14,989	33,744	34,536	10,025	6,486	15,882
26 北 中 城 村	605,792	15,864	15,588	35,833	33,184	10,065	6,592	15,971
27 中 城 村	606,102	14,828	15,655	36,829	35,104	9,291	6,755	16,329
28 西 原 町	617,502	13,482	14,614	31,413	39,155	8,266	6,564	14,845
29 豊 見 城 市	603,983	14,143	15,538	30,156	43,703	8,601	6,640	14,709
30 八 重 瀬 町	555,740	16,119	18,027	39,440	30,938	10,274	7,165	16,640
35 与 那 原 町	539,773	14,535	17,277	31,454	34,577	8,827	8,033	14,660
37 南 風 原 町	548,685	14,339	16,827	33,480	30,277	9,108	6,796	14,796
38 久 米 島 町	591,104	14,915	12,598	38,004	45,864	10,129	7,124	19,353
40 渡 嘉 敷 村	326,770	10,857	23,962	22,124	51,595	7,433	9,473	12,917
41 座 間 味 村	525,703	18,154	24,494	38,641	34,207	12,141	10,532	18,282
42 粟 国 村	392,948	12,663	14,231	27,668	17,044	9,686	7,439	12,480
43 渡 名 喜 村	448,392	13,750	19,313	35,188	22,274	11,177	6,099	15,799
44 南 大 東 村	1,033,984	13,745	13,438	35,682	113,913	11,109	5,610	23,973
45 北 大 東 村	377,493	14,477	11,761	19,004	45,299	9,887	5,461	11,619
46 伊 平 屋 村	506,329	15,553	16,479	26,073	25,414	11,326	6,529	13,827
47 伊 是 名 村	583,294	12,959	14,450	37,776	53,027	10,087	8,441	21,689
52 多 良 間 村	633,120	21,688	18,837	41,985	53,654	16,416	7,677	22,974
53 竹 富 町	572,334	15,210	14,219	24,869	38,156	11,708	7,184	15,435
54 与 那 国 町	663,009	17,988	27,007	45,602	31,934	12,727	12,632	20,107
55 南 城 市	551,838	16,215	17,245	34,959	33,888	10,141	7,363	16,001
市 町 村 計	558,777	14,579	15,354	31,853	33,734	9,050	6,711	14,741
301 医 師 国 保 県 計	389,193	16,132	14,396	24,797	39,917	9,302	7,030	12,624
県 計	558,745	14,580	15,354	31,851	33,735	9,050	6,711	14,741

第8表 保険者別診療費等諸率(2) 1件当たり費用額及び1日当たり費用額

一般被保険者分(70歳以上現役並み所得者分再掲)

(単位:円、市町村3~2ベース、組合4~3ベース)

区分 保険者名	1件当たり費用額				1日当たり費用額			
	入院	入院外	歯科	診療費計	入院	入院外	歯科	診療費計
平成21年度累計	522,788	12,794	13,961	25,592	35,945	8,067	5,957	12,831
平成22年度累計	540,202	12,974	13,934	26,153	37,762	8,301	5,984	13,265
平成23年度累計	535,663	13,862	13,924	26,433	39,074	8,804	6,220	13,550
平成24年度累計	568,019	14,408	13,853	27,979	40,986	9,204	6,176	14,296
平成25年度累計	558,865	14,343	13,489	26,561	41,579	9,299	6,139	13,965
1 那 覇 市	541,260	14,052	13,313	27,677	35,917	8,969	6,164	13,842
3 う る ま 市	558,314	13,182	15,133	25,576	34,229	8,653	6,549	13,145
4 沖 縄 市	563,210	19,015	13,397	32,260	45,875	11,927	6,636	16,724
5 宜 野 湾 市	487,693	14,097	14,210	24,660	35,080	9,141	5,963	12,773
6 宮 古 島 市	672,334	13,136	13,480	17,740	38,201	8,949	5,507	10,377
7 石 垣 市	728,758	13,226	14,863	28,469	53,487	8,070	6,540	14,449
8 浦 添 市	515,944	12,477	12,741	21,701	44,759	8,125	5,875	11,948
9 名 護 市	601,812	11,028	11,302	22,449	45,136	7,579	5,326	12,592
10 糸 満 市	519,184	16,491	9,894	27,957	43,581	11,695	4,676	15,750
11 国 頭 村	862,695	8,398	14,715	24,537	61,621	6,705	7,848	16,015
12 大 宜 味 村	336,950	11,135	21,110	26,562	28,079	9,544	6,333	12,529
13 東 村	-	4,800	-	4,368	-	4,800	-	4,368
14 今 帰 仁 村	185,120	21,569	19,636	26,057	92,560	14,379	8,491	15,219
15 本 部 町	-	10,791	6,329	10,297	-	8,393	3,481	7,687
16 恩 納 村	660,203	10,096	16,883	17,178	141,472	6,998	7,553	10,999
17 宜 野 座 村	128,950	7,139	13,125	10,819	55,264	4,857	5,096	6,270
18 金 武 町	247,727	14,593	18,282	17,675	25,882	8,393	6,720	9,121
19 伊 江 村	194,610	9,004	10,097	12,669	32,435	6,615	5,049	8,557
23 読 谷 村	1,147,582	17,306	14,134	40,636	123,887	11,200	6,653	22,666
24 嘉 手 納 町	512,237	14,166	14,133	27,009	47,227	9,324	6,595	14,743
25 北 谷 町	587,736	13,786	14,274	27,351	34,539	9,206	6,230	13,857
26 北 中 城 村	383,381	17,196	14,288	24,109	21,007	11,151	6,340	12,170
27 中 城 村	525,636	10,344	15,437	21,275	45,889	7,095	5,796	11,359
28 西 原 町	778,032	11,663	13,719	25,735	72,616	7,801	6,051	14,639
29 豊 見 城 市	618,172	11,413	11,651	20,477	59,763	7,666	5,482	12,056
30 八 重 瀬 町	422,996	15,258	14,366	23,657	35,546	9,459	6,704	12,630
35 与 那 原 町	431,784	16,520	14,925	29,368	41,007	12,155	6,733	16,862
37 南 風 原 町	560,431	16,679	12,979	28,746	51,432	9,762	6,127	14,547
38 久 米 島 町	695,457	14,560	12,915	46,880	32,098	11,325	7,380	20,510
40 渡 嘉 敷 村	-	32,150	25,215	27,527	-	16,075	6,304	8,258
41 座 間 味 村	-	6,439	18,997	10,206	-	4,507	11,398	6,804
42 粟 国 村	310,130	12,741	-	42,480	88,609	10,921	-	30,343
43 渡 名 喜 村	-	11,747	-	11,747	-	11,747	-	11,747
44 南 大 東 村	304,540	10,364	-	20,508	152,270	10,007	-	19,185
45 北 大 東 村	-	5,530	-	5,530	-	4,839	-	4,839
46 伊 平 屋 村	-	23,410	4,320	9,093	-	11,705	2,592	5,196
47 伊 是 名 村	-	9,978	-	9,978	-	8,553	-	8,553
52 多 良 間 村	-	-	-	-	-	-	-	-
53 竹 富 町	-	10,880	47,040	14,898	-	7,461	15,680	9,142
54 与 那 国 町	-	19,840	7,970	13,905	-	19,840	7,970	13,905
55 南 城 市	483,214	19,410	13,314	29,244	68,487	12,355	5,180	16,038
市 町 村 計	558,078	14,354	13,532	26,568	41,269	9,293	6,139	13,939
301 医 師 国 保 県 計	640,714	13,013	11,365	25,884	130,145	10,132	6,192	17,153
県 計	558,865	14,343	13,489	26,561	41,579	9,299	6,139	13,965

第8表 保険者別診療費等諸率(2)1件当たり費用額及び1日当たり費用額 一般被保険者分(未就学児分再掲)

(単位:円、市町村3~2ベース、組合4~3ベース)

区分 保険者名	1件当たり費用額				1日当たり費用額			
	入院	入院外	歯科	診療費計	入院	入院外	歯科	診療費計
平成21年度累計	333,624	8,698	9,532	16,516	49,128	5,549	4,835	9,548
平成22年度累計	358,577	8,643	10,316	16,961	54,751	5,389	5,315	9,689
平成23年度累計	366,071	8,625	9,982	16,813	57,635	5,522	5,306	9,896
平成24年度累計	394,015	8,608	9,647	17,102	58,738	5,612	5,234	10,208
平成25年度累計	382,228	8,729	9,500	17,064	59,109	5,744	5,230	10,305
1 那 覇 市	396,910	8,453	9,431	17,096	58,131	5,572	5,304	10,318
3 う る ま 市	387,560	8,761	9,693	17,254	60,968	5,943	5,540	10,744
4 沖 縄 市	330,091	9,104	9,008	16,918	61,404	5,906	5,229	10,237
5 宜 野 湾 市	276,749	9,441	9,837	14,982	48,256	6,104	5,604	9,072
6 宮 古 島 市	474,673	9,618	9,173	18,856	58,521	6,053	4,602	10,688
7 石 垣 市	389,147	8,393	9,966	18,480	55,934	5,823	5,451	11,430
8 浦 添 市	345,442	8,296	10,534	14,709	54,493	5,476	5,362	8,941
9 名 護 市	386,841	9,255	9,089	17,502	49,275	5,793	5,018	9,982
10 糸 満 市	513,505	8,781	9,434	18,870	69,461	5,784	4,779	11,277
11 国 頭 村	937,492	13,422	9,096	50,804	66,090	8,808	5,344	24,748
12 大 宜 味 村	173,973	11,721	7,016	13,218	37,280	8,740	3,947	9,039
13 東 村	220,500	8,374	6,472	9,240	110,250	6,105	5,307	6,919
14 今 帰 仁 村	317,032	8,867	9,713	14,119	52,547	5,908	4,545	8,574
15 本 部 町	357,924	9,041	11,704	15,369	55,540	6,027	4,935	9,221
16 恩 納 村	559,482	8,773	6,527	18,728	57,697	5,801	4,130	11,182
17 宜 野 座 村	281,206	7,868	9,534	13,157	58,963	5,115	4,689	7,964
18 金 武 町	510,792	9,662	10,359	23,175	62,400	5,928	4,480	12,512
19 伊 江 村	379,955	8,855	5,938	14,447	50,436	5,736	4,305	8,901
23 読 谷 村	317,338	7,995	8,830	15,579	54,940	5,357	4,960	9,592
24 嘉 手 納 町	579,482	8,000	9,819	26,566	70,240	5,795	5,070	16,100
25 北 谷 町	356,375	8,881	8,963	17,453	58,766	6,040	5,073	10,836
26 北 中 城 村	226,456	8,513	8,955	13,274	48,344	5,876	5,180	8,598
27 中 城 村	244,068	8,247	10,993	13,650	53,144	5,706	6,002	8,818
28 西 原 町	392,148	8,150	10,715	16,594	67,322	5,338	5,441	9,999
29 豊 見 城 市	341,222	7,881	9,436	16,411	56,272	5,072	5,089	9,706
30 八 重 瀬 町	501,056	8,663	9,527	20,193	86,665	5,519	5,218	11,987
35 与 那 原 町	370,189	8,779	11,821	18,780	67,228	6,161	6,532	12,015
37 南 風 原 町	420,259	8,939	9,461	17,413	61,742	5,341	5,400	9,752
38 久 米 島 町	426,055	7,320	9,001	18,328	59,556	5,021	5,204	11,253
40 渡 嘉 敷 村	191,608	7,521	10,922	12,612	40,338	5,938	6,877	9,066
41 座 間 味 村	233,955	6,355	7,066	8,656	58,489	4,852	5,916	6,578
42 粟 国 村	215,244	7,841	6,600	20,320	89,685	5,805	6,600	14,415
43 渡 名 喜 村	-	7,552	3,020	7,228	-	4,675	3,020	4,600
44 南 大 東 村	80,680	7,335	7,382	8,133	17,289	5,332	4,836	5,681
45 北 大 東 村	-	40,324	-	40,324	-	21,713	-	21,713
46 伊 平 屋 村	-	7,510	8,960	7,424	-	6,331	5,659	5,975
47 伊 是 名 村	163,547	6,341	10,304	12,462	49,064	4,720	7,926	8,901
52 多 良 間 村	303,350	6,617	9,896	8,760	43,336	5,103	4,874	6,021
53 竹 富 町	141,068	6,741	7,405	8,803	31,083	5,288	5,503	6,595
54 与 那 国 町	277,687	6,952	5,346	11,186	59,504	4,542	4,582	7,236
55 南 城 市	449,904	9,334	9,852	17,406	68,650	6,160	5,355	10,650
市 町 村 計	382,339	8,731	9,500	17,072	59,113	5,745	5,229	10,310
301 医 師 国 保	75,475	6,989	9,206	7,821	30,190	4,773	6,356	5,316
県 計	382,228	8,729	9,500	17,064	59,109	5,744	5,230	10,305

第8表 保険者別診療費等諸率(2)1件当たり費用額及び1日当たり費用額 退職被保険者等分(全体)

(単位:円、3~2ベース)

区 分 保 険 者 名	1件当たり費用額				1日当たり費用額			
	入 院	入 院 外	歯 科	診療費計	入 院	入 院 外	歯 科	診療費計
平成21年度累計	511,697	14,869	14,954	26,220	33,153	9,509	6,201	13,111
平成22年度累計	529,194	15,460	14,695	27,082	35,277	9,705	6,230	13,474
平成23年度累計	542,164	15,826	14,525	27,807	35,779	9,959	6,276	13,822
平成24年度累計	557,087	16,285	14,537	28,477	37,700	10,341	6,369	14,312
平成25年度累計	594,843	15,652	14,195	28,109	41,735	10,256	6,438	14,676
1 那 覇 市	570,548	15,224	13,618	26,982	39,724	9,924	6,338	14,054
3 う る ま 市	526,183	16,854	14,150	25,358	37,693	11,283	6,500	13,891
4 沖 縄 市	616,936	17,499	13,177	29,621	42,824	10,686	6,281	14,845
5 宜 野 湾 市	622,652	17,585	15,265	29,462	46,905	10,831	6,603	14,938
6 宮 古 島 市	560,589	14,540	15,628	26,709	48,738	9,832	6,554	14,552
7 石 垣 市	578,801	15,439	14,070	28,228	42,552	10,398	6,280	15,154
8 浦 添 市	703,129	14,088	12,999	26,241	51,264	9,409	6,213	14,449
9 名 護 市	521,526	15,518	14,255	27,185	34,305	10,448	6,492	14,161
10 糸 満 市	572,159	17,443	15,299	31,134	40,051	10,993	6,867	15,540
11 国 頭 村	249,281	9,474	13,661	13,608	46,295	7,602	4,865	8,730
12 大 宜 味 村	458,638	14,590	16,356	26,078	23,599	7,372	6,599	10,489
13 東 村	691,175	20,596	17,408	32,494	66,619	12,551	6,079	17,484
14 今 帰 仁 村	783,102	16,024	14,646	34,174	55,507	10,972	6,710	18,375
15 本 部 町	549,531	19,366	13,620	34,613	36,669	13,183	6,367	17,255
16 恩 納 村	834,908	13,299	15,775	23,149	70,503	8,946	6,800	13,373
17 宜 野 座 村	354,413	10,917	12,716	15,166	72,967	8,220	5,950	10,083
18 金 武 町	793,222	10,626	16,367	30,541	53,154	7,918	6,580	16,345
19 伊 江 村	366,656	15,908	12,182	24,339	37,036	12,638	5,632	15,460
23 読 谷 村	633,731	16,432	12,935	29,923	47,657	10,052	5,956	15,089
24 嘉 手 納 町	420,575	21,585	12,661	35,644	19,985	12,242	5,165	13,653
25 北 谷 町	1,021,090	15,927	13,022	40,950	58,402	11,930	6,026	21,637
26 北 中 城 村	482,432	15,535	14,950	24,864	49,406	10,459	6,478	13,974
27 中 城 村	760,284	15,778	15,468	26,286	38,705	9,826	6,315	13,028
28 西 原 町	492,924	14,701	13,903	25,659	28,464	9,409	6,648	12,803
29 豊 見 城 市	723,376	14,899	14,034	29,507	47,583	9,661	6,407	15,325
30 八 重 瀬 町	504,497	14,052	12,962	24,969	44,537	9,829	6,088	14,143
35 与 那 原 町	470,413	16,176	15,605	27,678	35,373	11,065	7,109	14,794
37 南 風 原 町	689,855	12,826	13,976	28,077	39,924	8,827	5,838	14,211
38 久 米 島 町	575,517	15,255	13,008	27,170	67,918	10,753	7,081	16,585
40 渡 嘉 敷 村	527,110	11,056	8,082	13,849	105,422	9,401	5,388	11,343
41 座 間 味 村	-	7,033	-	7,033	-	6,447	-	6,447
42 粟 国 村	-	9,948	19,472	10,040	-	7,444	9,736	7,325
43 渡 名 喜 村	124,800	13,943	13,583	14,509	62,400	10,934	5,762	10,010
44 南 大 東 村	403,180	12,732	19,175	21,146	47,835	9,612	9,152	13,602
45 北 大 東 村	626,365	16,451	6,993	28,153	48,182	11,663	6,993	17,338
46 伊 平 屋 村	842,080	13,134	19,786	45,503	-	10,761	9,186	26,213
47 伊 是 名 村	920,583	16,088	14,096	63,588	50,741	13,483	6,578	29,779
52 多 良 間 村	146,561	14,654	26,767	25,590	55,833	11,177	12,922	17,060
53 竹 富 町	699,567	16,124	17,665	28,372	52,874	10,697	7,912	15,529
54 与 那 国 町	773,729	50,597	22,201	105,392	40,368	32,248	11,685	34,662
55 南 城 市	634,026	14,440	17,076	32,270	40,824	9,888	7,254	16,210
市 町 村 計	594,843	15,652	14,195	28,109	41,735	10,256	6,438	14,676
301 医 師 国 保 県 計	-	-	-	-	-	-	-	-
県 計	594,843	15,652	14,195	28,109	41,735	10,256	6,438	14,676

第8表 保険者別診療費等諸率(2)1件当たり費用額及び1日当たり費用額 退職被保険者等分(未就学児再掲)

(単位:円、3~2ベース)

区 分 保 険 者 名	1件当たり費用額				1日当たり費用額			
	入 院	入 院 外	歯 科	診 療 費 計	入 院	入 院 外	歯 科	診 療 費 計
平成21年度累計	534,940	8,820	4,403	20,472	110,135	5,432	3,476	12,441
平成22年度累計	149,503	8,869	8,372	10,878	41,861	5,158	4,494	6,149
平成23年度累計	181,958	7,925	7,002	11,996	42,240	4,823	4,314	7,036
平成24年度累計	328,653	8,752	8,668	13,210	42,868	5,167	5,237	7,445
平成25年度累計	276,493	8,242	9,325	12,929	55,299	5,357	4,885	7,920
1 那 覇 市	-	4,971	3,003	4,534	-	3,663	3,003	3,548
3 う る ま 市	139,503	8,674	7,435	12,014	52,314	5,166	5,948	7,111
4 沖 縄 市	-	6,886	-	6,886	-	5,356	-	5,356
5 宜 野 湾 市	-	25,565	-	25,565	-	10,579	-	10,579
6 宮 古 島 市	224,070	9,655	3,180	16,153	28,009	6,297	3,180	9,398
7 石 垣 市	-	7,475	9,316	7,816	-	4,837	5,176	4,908
8 浦 添 市	-	-	26,940	26,940	-	-	6,735	6,735
9 名 護 市	-	6,684	-	6,684	-	4,861	-	4,861
10 糸 満 市	-	5,166	3,013	4,943	-	3,630	3,013	3,584
11 国 頭 村	-	-	-	-	-	-	-	-
12 大 宜 味 村	-	-	-	-	-	-	-	-
13 東 村	-	-	-	-	-	-	-	-
14 今 帰 仁 村	-	-	-	-	-	-	-	-
15 本 部 町	-	-	-	-	-	-	-	-
16 恩 納 村	-	4,137	-	4,137	-	4,137	-	4,137
17 宜 野 座 村	-	-	-	-	-	-	-	-
18 金 武 町	-	7,159	14,830	9,077	-	6,136	5,393	5,809
19 伊 江 村	-	-	-	-	-	-	-	-
23 読 谷 村	508,190	2,768	-	147,174	72,599	2,307	-	51,511
24 嘉 手 納 町	-	-	-	-	-	-	-	-
25 北 谷 町	-	-	-	-	-	-	-	-
26 北 中 城 村	-	-	-	-	-	-	-	-
27 中 城 村	-	10,184	14,007	11,003	-	5,601	4,202	5,135
28 西 原 町	-	7,417	-	7,417	-	5,563	-	5,563
29 豊 見 城 市	-	7,286	15,043	9,872	-	5,299	6,017	5,641
30 八 重 瀬 町	-	-	-	-	-	-	-	-
35 与 那 原 町	-	7,426	-	7,426	-	5,401	-	5,401
37 南 風 原 町	-	5,437	4,685	5,237	-	4,272	3,123	3,928
38 久 米 島 町	-	-	-	-	-	-	-	-
40 渡 嘉 敷 村	-	-	-	-	-	-	-	-
41 座 間 味 村	-	-	-	-	-	-	-	-
42 粟 国 村	-	-	-	-	-	-	-	-
43 渡 名 喜 村	-	-	-	-	-	-	-	-
44 南 大 東 村	-	4,440	-	4,440	-	4,440	-	4,440
45 北 大 東 村	-	-	-	-	-	-	-	-
46 伊 平 屋 村	-	-	-	-	-	-	-	-
47 伊 是 名 村	-	-	-	-	-	-	-	-
52 多 良 間 村	-	-	-	-	-	-	-	-
53 竹 富 町	-	4,707	-	4,707	-	4,236	-	4,236
54 与 那 国 町	-	-	-	-	-	-	-	-
55 南 城 市	-	8,680	-	8,680	-	4,340	-	4,340
市 町 村 計	276,493	8,242	9,325	12,929	55,299	5,357	4,885	7,920
301 医 師 国 保 県 計	276,493	8,242	9,325	12,929	55,299	5,357	4,885	7,920

第8表 保険者別診療費等諸率(2)1件当たり費用額及び1日当たり費用額 全被保険者分(全体)

(単位:円、市町村3~2ベース、組合4~3ベース)

区分 保険者名	1件当たり費用額				1日当たり費用額			
	入院	入院外	歯科	診療費計	入院	入院外	歯科	診療費計
平成21年度累計	446,066	13,927	14,874	27,932	25,706	8,672	6,297	12,581
平成22年度累計	466,485	14,211	14,814	28,843	27,185	8,768	6,388	12,973
平成23年度累計	478,554	14,341	14,603	29,022	27,800	8,937	6,420	13,206
平成24年度累計	496,921	14,793	14,575	30,061	28,765	9,332	6,531	13,779
平成25年度累計	500,126	14,968	14,310	30,165	29,245	9,524	6,545	13,983
1 那 覇 市	507,371	15,314	14,102	30,440	29,151	9,457	6,498	13,849
3 う る ま 市	482,741	15,464	14,245	30,784	28,027	9,861	6,596	14,123
4 沖 縄 市	478,958	15,382	13,551	28,963	30,049	9,597	6,452	13,676
5 宜 野 湾 市	514,896	15,050	14,408	29,487	29,640	9,396	6,472	13,630
6 宮 古 島 市	479,727	13,738	14,802	26,054	31,807	9,894	6,275	13,778
7 石 垣 市	464,802	14,114	14,395	26,018	35,583	9,416	6,483	13,664
8 浦 添 市	526,524	13,979	14,171	28,116	31,172	8,952	6,418	13,456
9 名 護 市	484,999	15,415	14,839	31,798	26,269	9,726	6,893	14,054
10 糸 満 市	502,287	15,559	14,393	35,004	26,949	9,710	6,599	14,775
11 国 頭 村	506,794	14,681	15,724	32,084	28,837	9,524	6,493	14,415
12 大 宜 味 村	522,969	13,761	15,972	35,153	24,042	8,687	6,696	13,890
13 東 村	490,380	18,802	14,733	33,984	27,715	12,089	6,450	15,522
14 今 帰 仁 村	480,310	15,851	14,970	33,976	24,774	10,151	6,358	14,324
15 本 部 町	479,416	15,737	15,360	31,824	26,086	9,865	6,781	14,036
16 恩 納 村	466,772	14,280	13,693	29,333	24,424	9,594	6,543	13,453
17 宜 野 座 村	588,394	15,829	13,316	32,301	34,216	10,070	5,832	15,094
18 金 武 町	483,797	13,590	14,821	34,066	23,658	8,694	6,299	13,700
19 伊 江 村	494,153	12,969	16,326	30,317	26,227	8,990	8,205	14,313
23 読 谷 村	524,106	14,296	13,410	29,655	32,239	9,475	6,403	14,397
24 嘉 手 納 町	488,584	14,736	14,069	30,801	27,594	9,779	6,493	14,260
25 北 谷 町	485,322	14,745	13,964	28,393	31,679	9,603	6,374	13,856
26 北 中 城 村	513,511	14,580	14,481	30,399	30,647	9,581	6,566	14,341
27 中 城 村	488,877	15,388	14,990	32,752	25,869	9,506	6,627	13,918
28 西 原 町	516,376	13,489	14,081	28,768	30,197	8,545	6,498	13,450
29 豊 見 城 市	525,615	15,479	14,423	29,742	32,857	9,580	6,554	14,105
30 八 重 瀬 町	484,607	16,176	16,048	33,394	27,209	9,958	6,926	14,412
35 与 那 原 町	498,429	14,620	15,863	30,744	30,690	9,229	7,299	14,267
37 南 風 原 町	537,363	15,213	15,342	33,182	29,477	9,624	6,665	14,644
38 久 米 島 町	471,771	13,550	12,755	34,179	28,028	9,323	7,143	15,565
40 渡 嘉 敷 村	399,876	13,115	14,264	27,620	27,710	10,026	7,369	14,623
41 座 間 味 村	462,400	12,224	13,774	24,214	27,368	9,117	7,397	13,180
42 粟 国 村	421,690	12,299	13,934	27,746	23,444	9,428	7,575	13,945
43 渡 名 喜 村	449,826	13,036	16,428	31,522	22,008	10,414	7,187	14,823
44 南 大 東 村	597,170	12,125	15,278	31,748	34,437	9,664	7,068	16,621
45 北 大 東 村	310,345	13,572	12,296	20,078	28,119	9,601	6,547	11,879
46 伊 平 屋 村	598,143	13,115	14,716	32,569	31,870	9,791	6,900	16,110
47 伊 是 名 村	570,199	10,786	14,331	38,883	31,519	8,733	7,942	18,111
52 多 良 間 村	448,043	14,932	16,493	29,493	34,090	11,972	7,224	16,271
53 竹 富 町	501,472	11,971	12,036	23,898	37,754	9,217	6,575	14,128
54 与 那 国 町	629,555	19,349	17,598	49,019	33,814	13,792	9,406	21,225
55 南 城 市	501,168	15,569	16,005	32,943	28,857	9,847	6,974	14,705
市 町 村 計	500,093	14,975	14,319	30,185	29,230	9,526	6,546	13,985
301 医 師 国 保 県 計	527,839	11,485	11,861	20,675	49,317	8,472	6,333	12,479
県 計	500,126	14,968	14,310	30,165	29,245	9,524	6,545	13,983

第8表 保険者別診療費等諸率(2)1件当たり費用額及び1日当たり費用額 全被保険者分(未就学児分再掲)

(単位:円、市町村3~2ベース、組合4~3ベース)

区分 保険者名	1件当たり費用額				1日当たり費用額			
	入院	入院外	歯科	診療費計	入院	入院外	歯科	診療費計
平成21年度累計	333,854	8,698	9,522	16,521	49,177	5,549	4,833	9,551
平成22年度累計	358,342	8,643	10,311	16,950	54,743	5,389	5,313	9,683
平成23年度累計	365,684	8,624	9,975	16,804	57,613	5,521	5,304	9,890
平成24年度累計	393,945	8,608	9,646	17,095	58,719	5,611	5,234	10,203
平成25年度累計	382,114	8,728	9,500	17,058	59,106	5,744	5,230	10,302
1 那 覇 市	396,910	8,452	9,425	17,091	58,131	5,572	5,303	10,316
3 う る ま 市	386,290	8,760	9,689	17,230	60,949	5,939	5,541	10,727
4 沖 縄 市	330,091	9,103	9,008	16,916	61,404	5,906	5,229	10,237
5 宜 野 湾 市	276,749	9,453	9,837	14,989	48,256	6,110	5,604	9,074
6 宮 古 島 市	473,468	9,618	9,167	18,848	58,377	6,054	4,602	10,684
7 石 垣 市	389,147	8,391	9,963	18,453	55,934	5,820	5,449	11,413
8 浦 添 市	345,442	8,296	10,544	14,710	54,493	5,476	5,364	8,941
9 名 護 市	386,841	9,250	9,089	17,485	49,275	5,792	5,018	9,976
10 糸 満 市	513,505	8,771	9,413	18,833	69,461	5,778	4,776	11,260
11 国 頭 村	937,492	13,422	9,096	50,804	66,090	8,808	5,344	24,748
12 大 宜 味 村	173,973	11,721	7,016	13,218	37,280	8,740	3,947	9,039
13 東 村	220,500	8,374	6,472	9,240	110,250	6,105	5,307	6,919
14 今 帰 仁 村	317,032	8,867	9,713	14,119	52,547	5,908	4,545	8,574
15 本 部 町	357,924	9,041	11,704	15,369	55,540	6,027	4,935	9,221
16 恩 納 村	559,482	8,763	6,527	18,703	57,697	5,799	4,130	11,175
17 宜 野 座 村	281,206	7,868	9,534	13,157	58,963	5,115	4,689	7,964
18 金 武 町	510,792	9,649	10,458	23,089	62,400	5,928	4,504	12,477
19 伊 江 村	379,955	8,855	5,938	14,447	50,436	5,736	4,305	8,901
23 読 谷 村	319,218	7,992	8,830	15,690	55,150	5,356	4,960	9,654
24 嘉 手 納 町	579,482	8,000	9,819	26,566	70,240	5,795	5,070	16,100
25 北 谷 町	356,375	8,881	8,963	17,453	58,766	6,040	5,073	10,836
26 北 中 城 村	226,456	8,513	8,955	13,274	48,344	5,876	5,180	8,598
27 中 城 村	244,068	8,257	11,035	13,635	53,144	5,705	5,957	8,790
28 西 原 町	392,148	8,150	10,715	16,584	67,322	5,339	5,441	9,996
29 豊 見 城 市	341,222	7,880	9,467	16,402	56,272	5,073	5,096	9,700
30 八 重 瀬 町	501,056	8,663	9,527	20,193	86,665	5,519	5,218	11,987
35 与 那 原 町	370,189	8,775	11,821	18,748	67,228	6,159	6,532	11,998
37 南 風 原 町	420,259	8,931	9,423	17,381	61,742	5,339	5,385	9,741
38 久 米 島 町	426,055	7,320	9,001	18,328	59,556	5,021	5,204	11,253
40 渡 嘉 敷 村	191,608	7,521	10,922	12,612	40,338	5,938	6,877	9,066
41 座 間 味 村	233,955	6,355	7,066	8,656	58,489	4,852	5,916	6,578
42 粟 国 村	215,244	7,841	6,600	20,320	89,685	5,805	6,600	14,415
43 渡 名 喜 村	-	7,552	3,020	7,228	-	4,675	3,020	4,600
44 南 大 東 村	80,680	7,311	7,382	8,106	17,289	5,327	4,836	5,675
45 北 大 東 村	-	40,324	-	40,324	-	21,713	-	21,713
46 伊 平 屋 村	-	7,510	8,960	7,424	-	6,331	5,659	5,975
47 伊 是 名 村	163,547	6,341	10,304	12,462	49,064	4,720	7,926	8,901
52 多 良 間 村	303,350	6,617	9,896	8,760	43,336	5,103	4,874	6,021
53 竹 富 町	141,068	6,716	7,405	8,763	31,083	5,276	5,503	6,576
54 与 那 国 町	277,687	6,952	5,346	11,186	59,504	4,542	4,582	7,236
55 南 城 市	449,904	9,334	9,852	17,405	68,650	6,160	5,355	10,649
市 町 村 計	382,224	8,730	9,500	17,067	59,110	5,745	5,229	10,306
301 医 師 国 保	75,475	6,989	9,206	7,821	30,190	4,773	6,356	5,316
県 計	382,114	8,728	9,500	17,058	59,106	5,744	5,230	10,302

第8表 保険者別診療費等諸率(3)一人当たり費用額 一般被保険者分

(全体)

(単位:円、市町村3~2ベース、組合4~3ベース)

(前期高齢者分再掲)

(単位:円、市町村3~2ベース、組合4~3ベース)

区 分 保 険 者 名	1人当たり費用額				1人当たり費用額			
	入 院	入 院 外	歯 科	診 療 費 計	入 院	入 院 外	歯 科	診 療 費 計
平成21年度累計	100,538	79,715	14,928	195,181	212,290	160,817	23,515	396,622
平成22年度累計	106,453	81,577	15,381	203,411	227,885	167,625	24,128	419,637
平成23年度累計	108,926	83,305	15,693	207,924	233,169	174,107	25,092	432,368
平成24年度累計	113,833	85,566	15,843	215,241	239,039	176,472	25,164	440,675
平成25年度累計	116,323	88,557	16,293	221,173	241,554	181,452	25,966	448,972
1 那 覇 市	127,114	98,784	17,694	243,592	247,431	184,267	28,039	459,736
3 う る ま 市	105,534	80,684	14,273	200,491	221,306	167,884	22,441	411,631
4 沖 縄 市	96,158	81,424	15,472	193,054	203,425	182,782	25,000	411,207
5 宜 野 湾 市	107,273	85,152	16,763	209,188	256,105	189,334	27,581	473,020
6 宮 古 島 市	98,752	88,837	17,363	204,952	204,720	181,667	25,730	412,117
7 石 垣 市	83,827	80,541	13,919	178,287	182,615	196,783	21,666	401,064
8 浦 添 市	114,041	88,416	18,229	220,687	246,436	196,563	29,783	472,782
9 名 護 市	124,186	89,902	16,042	230,129	268,660	177,840	28,545	475,045
10 糸 満 市	149,937	92,004	14,393	256,334	321,563	195,630	21,775	538,968
11 国 頭 村	153,285	101,867	17,890	273,041	150,683	167,954	24,320	342,957
12 大 宜 味 村	185,141	91,414	18,346	294,900	348,313	135,450	23,872	507,635
13 東 村	117,870	109,018	14,374	241,262	229,210	193,016	20,043	442,269
14 今 帰 仁 村	134,567	92,658	14,870	242,094	295,111	157,671	23,307	476,089
15 本 部 町	122,852	95,655	14,637	233,144	235,194	161,190	22,134	418,518
16 恩 納 村	105,127	74,932	15,147	195,206	198,262	136,958	21,554	356,775
17 宜 野 座 村	132,074	97,096	14,974	244,144	188,784	168,067	25,997	382,848
18 金 武 町	154,151	82,856	14,571	251,579	206,840	143,893	23,006	373,739
19 伊 江 村	128,828	80,252	13,624	222,704	263,582	153,963	17,952	435,497
23 読 谷 村	108,680	76,567	15,970	201,217	251,157	175,109	27,070	453,335
24 嘉 手 納 町	115,484	81,810	14,856	212,150	280,572	184,477	23,735	488,784
25 北 谷 町	95,509	81,715	16,244	193,468	203,804	172,367	26,097	402,268
26 北 中 城 村	120,278	83,590	17,500	221,368	253,590	173,376	28,123	455,089
27 中 城 村	135,191	91,823	16,753	243,767	266,673	185,460	24,653	476,786
28 西 原 町	126,144	86,326	17,475	229,944	276,861	175,290	27,693	479,843
29 豊 見 城 市	116,623	100,408	16,739	233,770	227,169	192,221	26,439	445,829
30 八 重 瀬 町	133,859	98,214	16,520	248,592	287,748	206,671	27,880	522,299
35 与 那 原 町	122,159	86,369	17,319	225,847	284,892	173,916	26,841	485,649
37 南 風 原 町	142,208	94,759	18,235	255,202	293,127	189,669	27,326	510,123
38 久 米 島 町	129,138	65,136	10,509	204,783	237,075	118,176	15,126	370,377
40 渡 嘉 敷 村	104,793	69,673	15,098	189,565	182,743	120,312	22,659	325,714
41 座 間 味 村	78,280	63,328	15,726	157,335	208,603	251,949	36,401	496,953
42 粟 国 村	132,623	82,943	13,509	229,075	267,722	148,777	15,046	431,545
43 渡 名 喜 村	211,169	115,703	10,426	337,298	215,891	169,318	14,036	399,245
44 南 大 東 村	144,495	69,213	14,996	228,704	210,218	134,625	14,492	359,335
45 北 大 東 村	52,790	90,768	14,001	157,559	72,690	134,769	15,026	222,486
46 伊 平 屋 村	122,023	69,815	12,576	204,414	106,960	130,016	17,944	254,920
47 伊 是 名 村	173,679	54,080	13,148	240,907	206,041	110,932	17,091	334,065
52 多 良 間 村	107,980	86,547	19,763	214,290	178,163	199,303	30,192	407,659
53 竹 富 町	77,134	57,958	14,280	149,372	175,700	160,784	23,805	360,289
54 与 那 国 町	157,518	77,987	12,716	248,220	298,148	179,189	19,287	496,624
55 南 城 市	134,461	97,795	15,990	248,246	237,445	183,798	23,569	444,811
市 町 村 計	116,489	88,664	16,286	221,439	241,658	181,655	25,963	449,277
301 医 師 国 保 県 計	55,946	49,663	18,857	124,465	189,204	79,535	27,335	296,074
県 計	116,323	88,557	16,293	221,173	241,554	181,452	25,966	448,972

第8表 保険者別診療費等諸率(3)一人当たり費用額 一般被保険者分

(70歳以上一般分再掲)
(単位:円、市町村3~2ベース、組合4~3ベース)

(70歳以上現役並み所得者分再掲)
(単位:円、市町村3~2ベース、組合4~3ベース)

区 分 保 険 者 名	1人当たり費用額				1人当たり費用額			
	入 院	入 院 外	歯 科	診 療 費 計	入 院	入 院 外	歯 科	診 療 費 計
平成21年度累計	249,759	181,224	24,678	455,662	209,972	178,081	25,869	413,922
平成22年度累計	259,689	185,893	25,418	471,000	216,672	179,314	27,396	423,382
平成23年度累計	258,830	188,310	26,400	473,540	206,715	188,674	28,296	423,686
平成24年度累計	271,441	189,821	26,942	488,204	221,666	192,657	28,716	443,039
平成25年度累計	280,082	197,590	27,964	505,635	200,750	191,009	29,403	421,163
1 那 覇 市	270,649	198,983	30,509	500,141	235,216	196,306	30,449	461,971
3 う る ま 市	248,816	179,571	23,963	452,350	184,059	167,554	26,220	377,833
4 沖 縄 市	230,498	189,904	26,112	446,515	217,425	237,645	28,009	483,079
5 宜 野 湾 市	287,242	202,457	29,490	519,189	173,896	190,296	30,630	394,822
6 宮 古 島 市	218,033	200,888	27,895	446,816	81,992	199,283	31,562	312,838
7 石 垣 市	229,103	232,092	22,448	483,643	291,503	214,924	35,423	541,851
8 浦 添 市	314,799	209,209	32,880	556,889	160,776	176,165	33,819	370,760
9 名 護 市	322,849	199,794	31,305	553,948	200,604	158,842	28,997	388,443
10 糸 満 市	359,551	202,897	24,365	586,813	202,394	214,665	23,142	440,201
11 国 頭 村	152,893	153,470	27,131	333,494	215,674	103,931	14,715	334,320
12 大 宜 味 村	445,468	184,707	23,958	654,133	336,950	200,430	126,660	664,040
13 東 村	241,445	177,566	25,755	444,766	△ 1,730	19,200	0	17,470
14 今 帰 仁 村	347,941	179,898	22,479	550,318	74,048	207,062	62,836	343,946
15 本 部 町	297,975	189,868	25,382	513,225	△ 600	132,189	8,703	140,291
16 恩 納 村	280,775	185,266	23,200	489,242	79,224	109,444	22,961	211,630
17 宜 野 座 村	154,714	189,593	27,861	372,168	38,685	83,532	43,312	165,529
18 金 武 町	307,318	166,351	24,443	498,113	39,411	177,771	28,255	245,437
19 伊 江 村	335,060	170,378	17,462	522,901	53,075	117,865	6,425	177,365
23 読 谷 村	289,056	192,846	28,586	510,487	330,364	196,926	28,374	555,664
24 嘉 手 納 町	359,649	185,699	19,400	564,748	188,464	173,463	23,332	385,259
25 北 谷 町	273,937	188,960	25,934	488,832	215,975	180,131	31,300	427,406
26 北 中 城 村	297,931	192,565	29,188	519,683	123,671	230,760	33,645	388,076
27 中 城 村	343,586	193,642	26,159	563,388	144,550	116,892	40,136	301,578
28 西 原 町	315,270	199,838	29,102	544,210	220,793	157,291	27,067	405,151
29 豊 見 城 市	272,414	204,144	29,428	505,986	155,760	166,608	24,129	346,496
30 八 重 瀬 町	378,566	218,517	29,934	627,017	117,499	181,830	16,761	316,089
35 与 那 原 町	265,329	193,124	30,534	488,988	229,385	240,053	27,983	497,422
37 南 風 原 町	301,115	189,282	30,387	520,783	222,637	241,504	30,048	494,188
38 久 米 島 町	281,879	151,220	14,705	447,804	347,728	135,897	8,610	492,235
40 渡 嘉 敷 村	140,044	127,959	29,096	297,099	-	-	-	-
41 座 間 味 村	384,167	294,648	40,509	719,325	0	45,070	56,990	102,060
42 粟 国 村	228,164	162,164	21,117	411,445	620,260	229,340	0	849,600
43 渡 名 喜 村	355,621	203,886	11,987	571,494	-	-	-	-
44 南 大 東 村	240,032	134,500	10,319	384,851	304,540	290,190	0	594,730
45 北 大 東 村	62,916	157,643	16,988	237,547	0	19,355	0	19,355
46 伊 平 屋 村	137,131	173,673	21,629	332,432	0	23,410	12,960	36,370
47 伊 是 名 村	336,516	150,526	16,396	503,438	-	-	-	-
52 多 良 間 村	275,270	231,968	32,488	539,725	-	-	-	-
53 竹 富 町	146,518	194,814	21,954	363,285	0	87,040	47,040	134,080
54 与 那 国 町	348,080	202,360	19,580	570,020	-	-	-	-
55 南 城 市	299,717	218,735	27,128	545,580	173,957	259,709	26,627	460,293
市 町 村 計	280,118	197,587	27,964	505,669	201,852	192,660	29,392	423,904
301 医 師 国 保 県 計	141,525	209,717	27,483	378,725	134,343	91,514	30,062	255,919
県 計	280,082	197,590	27,964	505,635	200,750	191,009	29,403	421,163

第8表 保険者別診療費等諸率(3)一人当たり費用額 一般被保険者分

(未就学児分再掲)
(単位:円、市町村3~2ベース、組合4~3ベース)

区分 保険者名	1人当たり費用額			
	入院	入院外	歯科	診療費計
平成21年度累計	64,650	62,440	7,273	134,363
平成22年度累計	71,837	65,571	8,280	145,687
平成23年度累計	72,846	67,433	8,011	148,290
平成24年度累計	72,463	64,317	7,575	144,355
平成25年度累計	71,892	65,866	7,278	145,035
1 那 覇 市	78,077	67,180	7,412	152,668
3 う る ま 市	68,469	62,266	6,489	137,223
4 沖 縄 市	65,963	65,548	7,193	138,704
5 宜 野 湾 市	47,664	70,290	7,317	125,271
6 宮 古 島 市	84,851	74,777	9,149	168,776
7 石 垣 市	81,910	60,342	6,443	148,695
8 浦 添 市	56,985	66,135	8,668	131,788
9 名 護 市	70,422	68,490	6,701	145,613
10 糸 満 市	98,131	75,633	7,623	181,387
11 国 頭 村	351,559	109,616	5,938	467,113
12 大 宜 味 村	13,383	51,991	6,477	71,850
13 東 村	6,682	28,675	8,041	43,398
14 今 帰 仁 村	46,622	68,024	9,380	124,026
15 本 部 町	49,559	63,912	8,598	122,069
16 恩 納 村	75,668	53,212	6,821	135,701
17 宜 野 座 村	47,170	61,676	9,226	118,072
18 金 武 町	119,583	76,226	6,098	201,907
19 伊 江 村	62,630	82,514	5,677	150,820
23 読 谷 村	62,473	57,047	6,928	126,447
24 嘉 手 納 町	148,672	56,143	6,784	211,599
25 北 谷 町	70,569	63,019	6,631	140,219
26 北 中 城 村	37,414	57,688	6,126	101,229
27 中 城 村	45,763	62,944	8,169	116,876
28 西 原 町	77,398	66,705	9,146	153,249
29 豊 見 城 市	77,029	63,243	6,590	146,862
30 八 重 瀬 町	109,808	74,265	5,843	189,915
35 与 那 原 町	79,179	62,504	6,732	148,415
37 南 風 原 町	79,508	73,668	7,580	160,757
38 久 米 島 町	73,850	43,479	5,100	122,429
40 渡 嘉 敷 村	42,579	56,407	10,316	109,302
41 座 間 味 村	12,998	30,188	7,066	50,251
42 粟 国 村	134,528	75,466	825	210,819
43 渡 名 喜 村	0	32,723	1,007	33,730
44 南 大 東 村	5,379	38,631	6,233	50,243
45 北 大 東 村	0	141,135	0	141,135
46 伊 平 屋 村	△ 1,973	43,560	8,601	50,188
47 伊 是 名 村	27,258	23,602	11,448	62,308
52 多 良 間 村	10,834	36,633	11,664	59,130
53 竹 富 町	11,462	30,503	7,498	49,463
54 与 那 国 町	27,769	38,003	3,207	68,979
55 南 城 市	70,082	71,608	7,098	148,789
市 町 村 計	71,953	65,876	7,275	145,104
301 医 師 国 保 県	5,591	54,621	9,887	70,099
県 計	71,892	65,866	7,278	145,035

第8表 保険者別診療費等諸率(3)一人当たり費用額

退職被保険者等分

(全体)

(未就学児分再掲)

(単位:円、3~2ベース)

(単位:円、3~2ベース)

区分 保険者名	1人当たり費用額			
	入院	入院外	歯科	診療費計
平成21年度累計	129,187	137,545	23,319	290,050
平成22年度累計	131,607	140,157	23,147	294,911
平成23年度累計	134,249	140,051	23,342	297,642
平成24年度累計	137,519	143,112	24,342	304,973
平成25年度累計	139,150	136,261	24,617	300,028
1 那 覇 市	136,357	134,770	26,307	297,435
3 う る ま 市	89,694	133,657	22,636	245,987
4 沖 縄 市	131,099	137,855	23,484	292,438
5 宜 野 湾 市	149,254	169,784	29,595	348,633
6 宮 古 島 市	143,873	140,476	27,421	311,771
7 石 垣 市	150,190	147,195	20,795	318,179
8 浦 添 市	148,623	135,394	25,803	309,820
9 名 護 市	117,247	121,642	21,692	260,581
10 糸 満 市	144,605	143,991	22,916	311,512
11 国 頭 村	34,475	74,888	21,218	130,580
12 大 宜 味 村	113,427	120,325	20,577	254,329
13 東 村	115,196	178,069	7,979	301,243
14 今 帰 仁 村	206,963	149,141	21,759	377,863
15 本 部 町	163,738	147,974	23,959	335,671
16 恩 納 村	73,441	85,030	18,040	176,510
17 宜 野 座 村	35,441	77,976	18,529	131,947
18 金 武 町	176,775	78,633	26,093	281,501
19 伊 江 村	85,269	127,264	12,182	224,715
23 読 谷 村	172,170	161,467	23,963	357,600
24 嘉 手 納 町	152,628	164,671	17,869	335,167
25 北 谷 町	231,050	112,945	20,673	364,668
26 北 中 城 村	100,016	131,795	23,702	255,513
27 中 城 村	122,344	143,269	32,448	298,062
28 西 原 町	127,763	136,790	22,644	287,197
29 豊 見 城 市	170,206	139,247	24,255	333,708
30 八 重 瀬 町	118,705	119,481	21,586	259,772
35 与 那 原 町	127,542	142,448	24,231	294,221
37 南 風 原 町	153,763	102,399	25,511	281,673
38 久 米 島 町	121,498	121,026	19,512	262,036
40 渡 嘉 敷 村	37,651	125,567	6,927	170,145
41 座 間 味 村	0	77,360	0	77,360
42 粟 国 村	△ 3,569	84,173	8,987	89,591
43 渡 名 喜 村	9,600	159,808	29,255	198,663
44 南 大 東 村	58,797	81,699	16,778	157,274
45 北 大 東 村	113,885	142,073	2,543	258,500
46 伊 平 屋 村	360,891	119,143	36,745	516,779
47 伊 是 名 村	358,004	106,362	5,482	469,848
52 多 良 間 村	97,708	109,903	31,228	238,838
53 竹 富 町	206,690	223,901	46,571	477,162
54 与 那 国 町	633,051	400,174	30,275	1,063,500
55 南 城 市	212,585	141,317	30,637	384,540
市 町 村 計	139,150	136,261	24,617	300,028
301 医 師 国 保 県 計	-	-	-	-
県 計	139,150	136,261	24,617	300,028

1人当たり費用額			
入院	入院外	歯科	診療費計
98,542	57,327	5,214	161,082
19,746	65,594	11,532	96,872
40,784	63,949	7,364	112,096
38,665	67,785	4,929	111,379
38,580	59,802	7,157	105,539
0	34,800	6,005	40,805
38,046	85,948	2,704	126,698
0	24,100	0	24,100
0	306,780	0	306,780
74,690	96,550	1,060	172,300
0	82,230	23,290	105,520
-	-	-	-
0	53,470	0	53,470
0	26,862	1,808	28,670
-	-	-	-
-	-	-	-
-	-	-	-
-	-	-	-
-	-	-	-
0	12,410	0	12,410
-	-	-	-
0	42,955	29,660	72,615
-	-	-	-
1,016,380	13,840	0	1,030,220
-	-	-	-
-	-	-	-
0	56,010	21,010	77,020
0	14,833	0	14,833
0	29,145	30,085	59,230
-	-	-	-
0	59,410	0	59,410
0	29,905	9,370	39,275
-	-	-	-
-	-	-	-
-	-	-	-
0	8,880	0	8,880
-	-	-	-
-	-	-	-
-	-	-	-
-	-	-	-
-	-	-	-
-	-	-	-
-	-	-	-
-	-	-	-
-	-	-	-
-	-	-	-
38,580	59,802	7,157	105,539
-	-	-	-
38,580	59,802	7,157	105,539

第8表 保険者別診療費等諸率(3)一人当たり費用額

全被保険者分(全体)
(単位:円、市町村3～2ベース、組合4～3ベース)

全被保険者分(未就学児分再掲)
(単位:円、市町村3～2ベース、組合4～3ベース)

区分 保険者名	1人当たり費用額			
	入院	入院外	歯科	診療費計
平成21年度累計	101,260	81,174	15,140	197,574
平成22年度累計	107,202	83,322	15,612	206,136
平成23年度累計	109,862	85,401	15,976	211,238
平成24年度累計	114,755	87,807	16,174	218,736
平成25年度累計	117,170	90,328	16,602	224,100
1 那 覇 市	127,468	100,164	18,024	245,656
3 う る ま 市	105,061	82,266	14,522	201,849
4 沖 縄 市	97,302	83,271	15,735	196,308
5 宜 野 湾 市	108,721	88,071	17,205	213,998
6 宮 古 島 市	100,946	91,349	17,852	210,147
7 石 垣 市	86,166	82,890	14,161	183,216
8 浦 添 市	114,962	89,666	18,431	223,059
9 名 護 市	123,864	91,372	16,304	231,540
10 糸 満 市	149,684	94,472	14,798	258,954
11 国 頭 村	147,231	100,492	18,060	265,783
12 大 宜 味 村	179,784	93,573	18,513	291,870
13 東 村	117,715	113,016	14,004	244,735
14 今 帰 仁 村	137,127	94,655	15,114	246,896
15 本 部 町	124,834	98,191	15,089	238,114
16 恩 納 村	103,506	75,448	15,295	194,250
17 宜 野 座 村	129,003	96,489	15,087	240,579
18 金 武 町	154,997	82,698	15,002	252,697
19 伊 江 村	128,019	81,124	13,598	222,741
23 読 谷 村	110,110	78,480	16,150	204,740
24 嘉 手 納 町	116,334	83,705	14,925	214,963
25 北 谷 町	99,103	82,543	16,362	198,007
26 北 中 城 村	119,439	85,585	17,757	222,781
27 中 城 村	134,804	93,370	17,225	245,399
28 西 原 町	126,226	88,896	17,738	232,861
29 豊 見 城 市	118,847	102,020	17,051	237,918
30 八 重 瀬 町	133,056	99,341	16,788	249,185
35 与 那 原 町	122,424	89,131	17,660	229,215
37 南 風 原 町	142,734	95,106	18,565	256,406
38 久 米 島 町	128,928	66,677	10,758	206,362
40 渡 嘉 敷 村	101,136	72,718	14,653	188,507
41 座 間 味 村	78,127	63,356	15,695	157,178
42 粟 国 村	125,680	83,006	13,279	221,964
43 渡 名 喜 村	194,043	119,450	12,026	325,519
44 南 大 東 村	137,328	70,257	15,145	222,730
45 北 大 東 村	57,393	94,633	13,138	165,164
46 伊 平 屋 村	128,684	71,191	13,250	213,125
47 伊 是 名 村	179,582	55,755	12,903	248,240
52 多 良 間 村	107,757	87,054	20,012	214,823
53 竹 富 町	80,022	61,657	15,000	156,678
54 与 那 国 町	173,738	88,976	13,314	276,028
55 南 城 市	138,264	99,914	16,703	254,882
市 町 村 計	117,332	90,435	16,596	224,364
301 医 師 国 保 県 計	55,946	49,663	18,857	124,465
県 計	117,170	90,328	16,602	224,100

区分	1人当たり費用額			
	入院	入院外	歯科	診療費計
	64,691	62,434	7,271	134,395
	71,749	65,571	8,285	145,604
	72,786	67,426	8,009	148,222
	72,406	64,323	7,571	144,300
	71,843	65,857	7,277	144,978
	78,046	67,167	7,411	152,623
	68,368	62,345	6,476	137,188
	65,926	65,525	7,189	138,640
	47,640	70,406	7,313	125,360
	84,825	74,833	9,128	168,785
	81,788	60,375	6,468	148,631
	56,985	66,135	8,681	131,801
	70,306	68,465	6,690	145,461
	97,704	75,421	7,597	180,723
	351,559	109,616	5,938	467,113
	13,383	51,991	6,477	71,850
	6,682	28,675	8,041	43,398
	46,622	68,024	9,380	124,026
	49,559	63,912	8,598	122,069
	75,359	53,045	6,793	135,197
	47,170	61,676	9,226	118,072
	118,789	76,005	6,254	201,048
	62,630	82,514	5,677	150,820
	63,406	57,004	6,921	127,332
	148,672	56,143	6,784	211,599
	70,569	63,019	6,631	140,219
	37,414	57,688	6,126	101,229
	45,447	62,896	8,257	116,601
	77,018	66,450	9,101	152,569
	76,881	63,178	6,635	146,694
	109,808	74,265	5,843	189,915
	78,960	62,496	6,713	148,169
	79,256	73,530	7,586	160,372
	73,850	43,479	5,100	122,429
	42,579	56,407	10,316	109,302
	12,998	30,188	7,066	50,251
	134,528	75,466	825	210,819
	0	32,723	1,007	33,730
	5,262	37,984	6,098	49,344
	0	141,135	0	141,135
	△ 1,973	43,560	8,601	50,188
	27,258	23,602	11,448	62,308
	10,834	36,633	11,664	59,130
	11,462	30,768	7,498	49,727
	27,769	38,003	3,207	68,979
	70,082	71,621	7,098	148,801
	71,904	65,867	7,275	145,046
	5,591	54,621	9,887	70,099
	71,843	65,857	7,277	144,978

第9表 高額療養費 支給状況(1)

区分 保険者名	合 計				合 算 分			
			現物給付分(再掲)		多数該当分		そ の 他	
	件 数	保険者負担分	件 数	保険者負担分	件 数	保険者負担分	件 数	保険者負担分
平成21年度累計	159,699	11,924,177,263	115,145	10,712,501,763	5,317	179,843,776	20,277	290,148,858
平成22年度累計	166,505	12,630,911,962	120,964	11,495,294,491	6,212	194,272,454	21,643	278,965,177
平成23年度累計	169,999	13,039,097,828	124,775	11,981,586,160	7,505	232,679,200	21,586	292,232,539
平成24年度累計	184,063	13,939,085,882	133,402	12,992,363,235	11,707	245,771,333	24,859	245,222,577
平成25年度累計	199,084	14,151,528,277	138,817	13,258,499,906	13,273	222,372,811	28,938	240,432,267
1 那 覇 市	41,448	3,269,363,768	30,598	3,068,564,785	2,276	31,562,923	2,773	42,529,133
3 う る ま 市	20,100	1,332,690,043	12,769	1,240,494,755	1,106	26,524,172	1,964	27,119,000
4 沖 縄 市	15,815	1,223,109,501	12,611	1,136,083,354	799	16,468,151	1,539	21,388,243
5 宜 野 湾 市	17,777	859,125,887	8,425	801,732,367	2,463	18,942,022	6,236	16,698,899
6 宮 古 島 市	6,231	450,339,318	4,731	422,773,243	241	5,420,477	944	11,269,170
7 石 垣 市	4,537	378,573,923	3,867	358,857,665	229	4,109,037	213	4,065,507
8 浦 添 市	12,246	981,866,015	9,001	901,625,985	1,259	28,192,864	1,359	20,892,208
9 名 護 市	14,744	603,238,129	6,763	575,538,373	1,298	11,180,850	6,427	14,703,952
10 糸 満 市	8,809	673,053,578	6,620	622,842,807	710	19,636,941	1,042	13,332,846
11 国 頭 村	894	72,237,456	659	68,331,947	59	1,307,885	131	1,270,599
12 大 宜 味 村	710	52,711,981	510	51,464,693	39	201,451	129	558,285
13 東 村	389	31,151,796	344	30,365,406	0	0	0	0
14 今 帰 仁 村	1,748	128,015,065	1,323	119,838,331	126	3,358,628	79	697,959
15 本 部 町	2,034	151,232,381	1,596	144,674,937	124	2,000,800	228	2,057,006
16 恩 納 村	2,158	107,826,703	1,175	103,340,417	130	425,360	181	314,507
17 宜 野 座 村	832	82,871,420	674	80,550,607	19	145,877	113	1,576,090
18 金 武 町	2,208	155,233,801	1,702	144,925,006	55	1,024,793	54	611,407
19 伊 江 村	1,134	71,576,702	698	66,534,359	0	0	0	0
23 読 谷 村	5,607	416,781,526	4,062	393,481,807	205	3,312,448	950	8,805,743
24 嘉 手 納 町	1,949	148,248,832	1,622	140,724,162	33	1,066,332	66	1,685,036
25 北 谷 町	3,361	247,449,435	2,609	234,851,475	165	4,264,274	399	4,159,006
26 北 中 城 村	2,008	167,496,882	1,575	159,253,921	126	2,320,172	203	2,570,063
27 中 城 村	2,268	184,004,978	1,774	169,307,831	115	3,903,685	258	4,003,540
28 西 原 町	4,342	331,167,805	3,132	302,715,204	361	8,514,939	659	8,869,194
29 豊 見 城 市	6,740	513,062,525	5,185	486,352,436	413	8,054,243	885	9,229,934
30 八 重 瀬 町	3,856	290,045,425	3,030	277,583,411	285	3,806,390	396	4,066,974
35 与 那 原 町	2,105	171,725,370	1,612	160,452,551	127	3,263,308	261	3,614,075
37 南 風 原 町	4,076	360,609,451	3,245	340,796,793	199	6,480,759	441	4,196,038
38 久 米 島 町	1,189	96,896,958	939	91,690,611	32	1,041,198	109	1,884,164
40 渡 嘉 敷 村	63	4,900,491	48	4,588,830	0	0	0	0
41 座 間 味 村	103	8,242,616	103	8,242,616	0	0	0	0
42 粟 国 村	89	5,951,401	0	0	0	0	0	0
43 渡 名 喜 村	87	5,249,834	63	4,935,581	0	0	0	0
44 南 大 東 村	113	15,325,238	107	14,905,728	0	0	0	0
45 北 大 東 村	18	879,644	10	594,365	0	0	0	0
46 伊 平 屋 村	153	13,637,750	116	12,952,003	1	3,917	3	49,722
47 伊 是 名 村	185	19,232,177	159	18,363,337	0	0	0	0
52 多 良 間 村	201	11,667,936	150	10,619,441	0	0	0	0
53 竹 富 町	355	33,254,999	355	33,254,999	2	4,540	10	109,212
54 与 那 国 町	223	24,249,510	185	23,217,613	0	0	0	0
55 南 城 市	6,088	446,815,757	4,582	421,086,144	276	5,834,375	886	8,104,755
市 町 村 計	198,993	14,141,114,007	138,729	13,248,509,896	13,273	222,372,811	28,938	240,432,267
301 医 師 国 保 県	91	10,414,270	88	9,990,010	0	0	0	0
県 計	199,084	14,151,528,277	138,817	13,258,499,906	13,273	222,372,811	28,938	240,432,267

一般被保険者分(全体)

(単位:円)

単 独 分								他法併用分		長期高 額疾病 該当者 数
多数該当分		長期疾病分		入院分		その他		件数	保険者負担分	
件数	保険者負担分	件数	保険者負担分	件数	保険者負担分	件数	保険者負担分	件数	保険者負担分	
30,264	2,696,222,157	22,530	2,319,722,714	43,376	4,510,436,316	9,946	190,314,732	27,989	1,737,488,710	1,693
30,444	2,785,340,678	23,807	2,411,547,335	45,348	5,001,903,408	10,562	210,516,909	28,489	1,748,366,001	1,794
30,960	2,926,494,865	25,913	2,531,552,096	43,884	4,935,954,009	11,009	220,613,169	29,142	1,899,571,950	1,883
33,735	3,119,146,812	28,499	2,793,897,641	43,945	5,266,929,652	11,234	295,978,436	30,084	1,972,139,431	2,002
34,706	3,174,554,394	29,573	2,824,538,236	48,113	5,451,518,695	13,276	332,103,866	31,205	1,906,008,008	2,060
8,367	764,442,124	6,766	727,937,992	9,433	1,195,044,535	4,793	82,481,945	7,040	425,365,116	561
3,332	300,033,258	3,114	298,495,472	7,284	480,961,310	725	27,691,841	2,575	171,864,990	218
2,934	277,820,098	3,120	258,883,247	3,903	467,821,473	712	25,953,626	2,808	154,774,663	183
2,111	182,055,029	1,781	155,077,482	2,525	303,906,989	619	19,221,210	2,042	163,224,256	94
914	83,917,553	877	69,213,149	1,687	206,114,819	440	12,449,462	1,128	61,954,688	54
574	51,337,395	886	81,763,154	1,410	172,055,181	335	8,906,652	890	56,336,997	69
2,146	203,660,564	1,705	157,302,909	2,947	381,274,230	644	20,272,590	2,186	170,270,650	102
1,570	141,654,712	1,421	115,985,246	2,066	232,100,191	523	17,625,516	1,439	69,987,662	80
1,784	163,678,338	1,335	117,111,490	2,232	271,290,208	307	11,751,704	1,399	76,252,051	81
222	19,454,664	132	12,531,615	173	27,145,401	26	855,996	151	9,671,296	11
123	10,662,893	93	9,460,195	182	22,151,439	22	419,771	122	9,257,947	8
100	9,184,191	128	8,782,785	64	9,051,052	29	330,547	68	3,803,221	6
425	35,988,775	221	24,325,907	378	42,415,127	212	4,600,142	307	16,628,527	18
384	38,803,472	307	28,028,132	573	60,465,423	84	2,782,084	334	17,095,464	19
475	38,256,094	253	20,654,443	516	37,050,146	394	2,454,058	209	8,672,095	21
169	15,518,935	191	19,537,964	164	22,350,045	35	869,823	141	22,872,686	13
465	42,594,757	271	20,324,310	470	45,211,228	339	7,064,653	554	38,402,653	23
306	19,570,363	135	14,457,241	390	29,746,453	134	1,652,468	169	6,150,177	11
834	69,814,920	967	98,037,579	1,551	179,394,704	628	12,597,328	472	44,818,804	57
468	33,413,092	346	29,963,271	496	56,774,206	199	3,913,294	341	21,433,601	29
468	45,066,707	637	57,554,442	835	104,029,400	234	6,961,220	623	25,414,386	24
374	35,915,310	312	35,341,124	560	71,382,078	99	3,163,034	334	16,805,101	26
545	50,625,360	317	30,694,097	640	72,803,400	73	4,276,175	320	17,698,721	26
730	67,148,183	529	56,151,999	1,020	129,813,653	212	8,117,205	831	52,552,632	44
1,081	107,939,123	1,167	112,436,468	1,484	202,163,164	406	12,988,694	1,304	60,250,899	86
758	71,319,437	564	54,733,000	989	121,432,419	218	8,278,788	646	26,408,417	47
398	39,486,439	262	29,719,507	575	73,243,272	118	2,911,572	364	19,487,197	22
788	83,898,059	578	71,854,394	1,137	136,947,088	178	5,958,601	755	51,274,512	48
265	19,487,784	152	12,692,102	340	45,245,638	82	2,970,689	209	13,575,383	13
16	1,323,087	0	0	33	3,221,469	10	313,041	4	42,894	0
27	1,397,323	3	710,415	34	4,372,671	6	496,470	33	1,265,737	0
3	201,284	0	0	67	5,608,217	19	141,900	0	0	0
30	2,597,263	0	0	25	2,095,548	25	373,685	7	183,338	0
31	3,203,181	0	0	48	7,275,691	6	450,891	28	4,395,475	0
0	0	0	0	11	759,625	6	118,827	1	1,192	0
31	4,020,437	18	1,137,594	41	4,571,939	17	218,157	42	3,635,984	1
83	7,817,607	0	0	59	6,873,695	3	135,848	40	4,405,027	0
33	2,905,779	22	1,502,031	72	6,605,296	48	480,312	26	174,518	2
92	8,856,053	5	491,500	173	20,103,795	14	452,241	59	3,237,658	0
67	7,048,143	19	3,845,210	91	11,168,675	13	554,050	33	1,633,432	1
1,159	109,244,518	917	87,727,847	1,401	172,439,220	278	8,737,081	1,171	54,727,961	61
34,682	3,171,362,304	29,551	2,824,465,313	48,079	5,444,480,113	13,265	331,993,191	31,205	1,906,008,008	2,059
24	3,192,090	22	72,923	34	7,038,582	11	110,675	0	0	1
34,706	3,174,554,394	29,573	2,824,538,236	48,113	5,451,518,695	13,276	332,103,866	31,205	1,906,008,008	2,060

第9表 高額療養費 支給状況(1)

区分 保険者名	合 計		合 算 分			
			多数該当分		そ の 他	
	件 数	保険者負担分	件 数	保険者負担分	件 数	保険者負担分
平成21年度累計	74,113	3,855,790,538	3,042	52,119,684	16,922	158,641,692
平成22年度累計	82,042	4,386,084,110	3,319	58,515,945	18,658	158,880,727
平成23年度累計	79,197	4,385,980,751	3,572	63,715,300	16,233	137,920,641
平成24年度累計	88,921	4,631,933,639	6,038	71,133,885	20,976	123,731,858
平成25年度累計	101,375	5,102,424,889	7,335	66,738,393	25,005	122,244,290
1 那 覇 市	20,864	1,150,236,586	1,351	11,166,497	2,152	20,545,004
3 う る ま 市	7,418	453,106,865	459	7,498,363	1,616	13,055,279
4 沖 縄 市	7,170	408,588,730	327	3,713,773	1,304	10,811,954
5 宜 野 湾 市	11,336	340,109,984	1,443	6,510,126	5,678	9,934,323
6 宮 古 島 市	3,394	183,130,721	109	2,549,364	825	6,386,953
7 石 垣 市	1,934	117,412,607	108	744,983	108	432,056
8 浦 添 市	6,149	369,963,524	986	8,710,495	1,072	8,850,936
9 名 護 市	9,701	240,830,821	476	939,636	5,933	7,628,188
10 糸 満 市	4,431	243,987,233	404	4,030,744	816	6,737,542
11 国 頭 村	389	19,416,041	41	687,913	120	701,421
12 大 宜 味 村	428	21,778,476	34	126,181	119	334,127
13 東 村	152	11,213,523	0	0	0	0
14 今 帰 仁 村	872	46,358,829	61	630,622	71	516,078
15 本 部 町	936	49,998,259	69	882,422	203	1,539,254
16 恩 納 村	1,112	30,337,469	46	134,677	126	132,342
17 宜 野 座 村	385	22,386,602	15	70,134	86	474,406
18 金 武 町	1,054	42,781,869	97	528,596	52	576,774
19 伊 江 村	526	25,563,159	0	0	0	0
23 読 谷 村	2,731	155,962,299	43	977,141	762	4,495,275
24 嘉 手 納 町	1,031	65,106,571	28	555,218	54	1,220,974
25 北 谷 町	1,635	84,927,338	73	1,505,671	368	2,752,337
26 北 中 城 村	1,103	65,077,083	102	1,618,254	178	1,612,436
27 中 城 村	969	56,762,796	42	309,171	208	1,298,467
28 西 原 町	2,408	144,365,501	193	1,827,570	577	5,014,314
29 豊 見 城 市	3,521	194,832,445	242	3,735,654	759	5,162,642
30 八 重 瀬 町	2,055	113,424,720	223	1,736,487	334	2,221,434
35 与 那 原 町	1,124	74,247,689	48	1,359,909	212	2,357,350
37 南 風 原 町	2,037	130,689,584	108	1,294,716	390	2,218,029
38 久 米 島 町	485	28,773,815	24	362,359	82	526,032
40 渡 嘉 敷 村	16	982,037	0	0	0	0
41 座 間 味 村	41	2,832,011	0	0	0	0
42 粟 国 村	41	1,477,023	0	0	0	0
43 渡 名 喜 村	45	1,402,921	0	0	0	0
44 南 大 東 村	34	3,745,423	0	0	0	0
45 北 大 東 村	11	479,734	0	0	0	0
46 伊 平 屋 村	52	2,057,993	1	3,917	2	28,691
47 伊 是 名 村	82	5,774,451	0	0	0	0
52 多 良 間 村	99	4,453,641	0	0	0	0
53 竹 富 町	109	9,091,966	0	0	0	0
54 与 那 国 町	62	5,773,438	0	0	0	0
55 南 城 市	3,382	167,082,594	182	2,527,800	798	4,679,672
市 町 村 計	101,324	5,096,524,371	7,335	66,738,393	25,005	122,244,290
301 医 師 国 保 県 計	51	5,900,518	0	0	0	0
県 計	101,375	5,102,424,889	7,335	66,738,393	25,005	122,244,290

一般被保険者分(前期高齢者分再掲)

(単位:円)

単 独 分								他法併用分	
多数該当分		長期疾病分		入院分		その他		件数	保険者負担分
件数	保険者負担分	件数	保険者負担分	件数	保険者負担分	件数	保険者負担分	件数	保険者負担分
5,398	530,213,467	5,741	538,716,696	18,726	1,982,507,128	7,879	112,310,507	16,405	481,281,364
5,751	569,340,100	6,916	640,736,705	20,610	2,299,043,139	8,694	131,720,107	18,094	527,847,387
5,584	588,863,546	7,508	692,975,260	19,385	2,226,349,924	8,772	134,504,864	18,143	541,651,216
6,058	584,948,344	8,916	776,263,388	19,549	2,363,249,856	8,792	199,373,485	18,592	513,232,823
6,950	654,518,429	10,590	910,462,383	20,636	2,528,588,592	10,749	239,009,096	20,110	580,863,706
1,978	176,211,332	2,256	191,834,636	4,338	545,779,806	4,139	58,284,085	4,650	146,415,226
626	63,591,227	1,084	97,446,894	1,588	210,523,344	542	19,136,514	1,503	41,855,244
573	57,756,228	1,165	92,759,080	1,532	190,513,594	567	19,953,103	1,702	33,080,998
363	36,750,801	715	61,316,786	1,285	159,391,092	467	14,162,818	1,385	52,044,038
177	22,369,551	351	25,433,043	697	93,377,273	343	7,021,603	892	25,992,934
49	3,191,209	307	23,896,865	499	66,024,906	249	6,113,256	614	17,009,332
404	40,110,675	659	60,472,247	1,352	177,465,678	493	16,061,761	1,183	58,291,732
322	31,727,714	537	42,622,035	1,116	126,067,027	335	11,089,332	982	20,756,889
460	40,178,776	527	36,837,579	1,131	130,804,202	218	8,328,793	875	17,069,597
54	4,331,778	24	4,551,924	62	7,984,602	22	732,363	66	426,040
29	2,517,795	25	918,924	118	13,463,885	18	324,497	85	4,093,067
10	1,680,071	47	2,416,011	34	5,984,068	23	244,880	38	888,493
114	9,846,494	40	3,778,914	222	23,436,521	170	3,150,792	194	4,999,408
36	4,779,450	64	4,601,905	326	33,562,695	59	1,854,024	179	2,778,509
101	6,958,759	56	4,198,836	278	14,041,365	353	1,916,355	152	2,955,135
39	2,870,787	79	9,538,695	73	8,384,895	26	720,223	67	327,462
48	3,117,466	71	5,125,697	275	23,375,886	280	4,485,902	231	5,571,548
78	3,869,566	59	5,621,872	164	13,990,950	81	1,069,047	144	1,011,724
101	10,880,848	373	36,184,180	715	83,141,265	568	9,975,910	169	10,307,680
134	8,744,733	178	16,663,951	246	26,751,356	158	2,781,707	233	8,388,632
80	9,437,080	132	11,538,594	370	46,894,073	187	4,640,622	425	8,158,961
57	4,622,351	119	13,929,853	299	33,767,823	85	3,402,968	263	6,123,398
49	3,988,450	111	9,919,604	293	30,313,820	53	3,682,627	213	7,250,657
151	15,192,713	243	23,097,423	511	72,008,578	169	5,906,804	564	21,318,099
223	20,436,567	426	36,626,252	658	95,646,995	319	8,927,887	894	24,296,448
124	10,518,200	236	22,332,710	509	62,427,275	174	7,008,680	455	7,179,934
110	12,905,354	90	8,155,961	301	39,496,546	83	1,865,774	280	8,106,795
149	19,561,251	197	26,667,779	536	59,081,346	134	3,763,788	523	18,102,675
56	3,855,174	22	1,651,440	135	16,965,889	65	2,457,163	101	2,955,758
0	0	0	0	5	899,230	7	39,913	4	42,894
0	0	0	0	14	1,814,133	6	496,470	21	521,408
1	3,987	0	0	33	1,439,457	7	33,579	0	0
1	2,341	0	0	17	1,075,637	20	141,605	7	183,338
0	0	0	0	18	2,013,727	2	60,772	14	1,670,924
0	0	0	0	4	359,715	6	118,827	1	1,192
7	814,359	0	0	14	985,302	12	133,360	16	92,364
29	1,203,443	0	0	18	2,857,233	3	135,848	32	1,577,927
3	129,483	15	792,754	36	3,154,074	28	262,814	17	114,516
12	2,364,552	0	0	37	4,523,965	14	452,241	46	1,751,208
8	1,242,756	5	1,091,412	20	3,232,869	5	132,536	24	73,865
177	14,425,226	368	28,983,133	743	91,561,928	248	7,827,178	866	17,077,657
6,933	652,188,547	10,581	911,006,989	20,622	2,524,584,025	10,738	238,898,421	20,110	580,863,706
17	2,329,882	9	△ 544,606	14	4,004,567	11	110,675	0	0
6,950	654,518,429	10,590	910,462,383	20,636	2,528,588,592	10,749	239,009,096	20,110	580,863,706

第9表 高額療養費 支給状況(1)

区分 保険者名	合 計		合 算 分			
			多数該当分		そ の 他	
	件 数	保険者負担分	件 数	保険者負担分	件 数	保険者負担分
平成21年度累計	378,088	1,760,739,524	2,011	9,379,287	14,709	97,793,804
平成22年度累計	55,682	1,886,201,825	1,831	10,061,727	15,400	93,275,738
平成23年度累計	55,820	1,903,910,245	2,141	12,891,953	14,706	87,422,414
平成24年度累計	63,130	2,055,631,501	4,404	22,441,761	18,722	80,134,391
平成25年度累計	72,210	2,301,607,768	5,355	23,459,517	22,353	76,724,005
1 那 覇 市	14,130	491,640,172	1,043	3,718,327	1,714	11,411,850
3 う る ま 市	4,837	191,279,892	253	2,366,784	1,444	9,247,083
4 沖 縄 市	4,595	164,143,962	214	1,149,577	1,076	6,147,139
5 宜 野 湾 市	8,716	144,301,940	1,063	1,966,958	5,029	6,021,407
6 宮 古 島 市	2,503	79,405,946	43	329,051	772	4,933,374
7 石 垣 市	1,474	61,823,404	108	744,983	108	431,756
8 浦 添 市	4,126	185,666,873	824	4,779,724	892	4,722,869
9 名 護 市	8,370	120,928,176	404	440,762	5,797	7,000,735
10 糸 満 市	3,004	110,762,730	298	1,863,971	752	4,440,539
11 国 頭 村	230	4,331,228	16	29,775	115	396,561
12 大 宜 味 村	345	11,153,270	31	86,911	113	259,382
13 東 村	77	3,120,710	0	0	0	0
14 今 帰 仁 村	509	20,992,091	8	65,485	40	218,664
15 本 部 町	673	25,377,709	45	173,876	190	965,300
16 恩 納 村	920	18,708,408	43	119,841	113	114,061
17 宜 野 座 村	234	7,544,103	11	55,068	74	346,476
18 金 武 町	815	25,536,083	40	374,577	49	477,172
19 伊 江 村	352	13,870,141	0	0	0	0
23 読 谷 村	2,056	76,270,420	0	0	670	2,814,849
24 嘉 手 納 町	585	27,794,883	18	142,468	31	380,328
25 北 谷 町	1,169	39,661,501	36	158,940	319	1,457,543
26 北 中 城 村	783	29,932,734	81	546,376	160	776,270
27 中 城 村	638	29,696,273	35	286,075	137	910,593
28 西 原 町	1,733	64,504,757	145	686,166	523	2,703,273
29 豊 見 城 市	2,460	86,935,722	182	1,304,136	684	3,273,806
30 八 重 瀬 町	1,567	62,732,877	200	992,048	313	1,620,984
35 与 那 原 町	573	27,386,130	1	32,569	60	472,004
37 南 風 原 町	1,345	48,093,521	63	171,208	341	994,064
38 久 米 島 町	339	15,807,201	20	106,146	77	408,691
40 渡 嘉 敷 村	13	321,931	0	0	0	0
41 座 間 味 村	32	2,098,650	0	0	0	0
42 粟 国 村	23	673,385	0	0	0	0
43 渡 名 喜 村	42	1,307,980	0	0	0	0
44 南 大 東 村	19	2,389,356	0	0	0	0
45 北 大 東 村	8	209,671	0	0	0	0
46 伊 平 屋 村	34	894,666	1	3,917	2	28,691
47 伊 是 名 村	46	2,572,376	0	0	0	0
52 多 良 間 村	31	461,650	0	0	0	0
53 竹 富 町	72	3,449,297	0	0	0	0
54 与 那 国 町	42	2,370,801	0	0	0	0
55 南 城 市	2,677	95,196,674	129	763,798	758	3,748,541
市 町 村 計	72,197	2,301,349,294	5,355	23,459,517	22,353	76,724,005
301 医 師 国 保 県 計	13	258,474	0	0	0	0
県 計	72,210	2,301,607,768	5,355	23,459,517	22,353	76,724,005

一般被保険者分(70歳以上一般分再掲)

(単位:円)

単 独 分								他法併用分	
多数該当分		長期疾病分		入院分		その他		件数	保険者負担分
件数	保険者負担分	件数	保険者負担分	件数	保険者負担分	件数	保険者負担分	件数	保険者負担分
309,008	2,538,717	2,438	181,422,777	10,824	1,082,208,715	6,970	86,434,681	32,128	300,961,543
146	9,380,873	2,799	209,002,162	11,500	1,163,869,226	7,633	101,471,118	16,373	299,140,980
108	1,640,943	2,874	222,199,810	11,098	1,165,078,132	8,054	116,654,541	16,839	298,022,452
288	4,240,667	3,329	227,844,864	11,506	1,267,369,038	7,526	157,818,542	17,355	295,782,238
366	5,162,933	3,912	255,499,344	12,592	1,436,516,255	9,050	179,379,542	18,582	324,866,172
84	1,245,606	853	51,349,837	2,568	297,896,550	3,594	41,820,449	4,274	84,197,553
100	1,495,558	393	31,245,732	897	107,997,466	435	14,562,041	1,315	24,365,228
5	68,961	390	21,802,556	842	99,734,972	434	12,838,983	1,634	22,401,774
19	423,992	240	16,256,543	793	82,056,533	391	11,575,220	1,181	26,001,287
0	0	117	7,041,432	426	50,576,358	285	6,055,407	860	10,470,324
5	10,000	136	8,154,940	309	36,653,312	214	5,485,101	594	10,343,312
25	406,823	213	17,474,042	723	120,517,070	359	11,857,302	1,090	25,909,043
0	0	224	13,898,474	725	79,022,749	300	9,197,836	920	11,367,620
27	507,658	211	12,233,651	729	76,263,046	165	5,779,326	822	9,674,539
0	0	0	0	20	3,182,662	13	296,190	66	426,040
0	0	25	918,924	78	7,254,792	17	321,335	81	2,311,926
1	2,834	1	63,208	19	1,949,454	23	244,880	33	860,334
0	0	6	367,170	137	15,885,328	142	1,238,824	176	3,216,620
0	0	39	2,330,046	205	17,957,523	49	1,711,620	145	2,239,344
30	68,415	54	4,095,074	215	10,593,490	315	1,399,043	150	2,318,484
0	0	38	2,737,688	23	3,428,220	23	692,383	65	284,268
4	122,266	20	1,253,866	221	14,721,928	266	3,553,515	215	5,032,759
14	70,704	20	1,949,422	120	9,970,120	64	960,951	134	918,944
0	0	212	14,804,432	512	48,662,725	529	6,902,503	133	3,085,911
20	188,639	35	2,019,246	149	15,082,674	105	1,840,050	227	8,141,478
2	113	33	1,838,286	235	26,336,374	148	2,533,940	396	7,336,305
1	129,721	40	3,886,322	182	19,205,700	72	3,059,899	247	2,328,446
0	0	52	3,278,650	180	18,924,379	34	1,374,936	200	4,921,640
1	14,700	88	4,673,998	318	41,123,657	151	5,613,874	507	9,689,089
14	176,514	73	4,568,648	398	57,041,627	267	7,433,361	842	13,137,630
4	78,555	58	4,212,130	391	44,062,950	161	6,420,631	440	5,345,579
1	1,309	42	3,383,576	162	18,656,557	51	1,190,205	256	3,649,910
0	0	47	6,096,962	296	27,135,084	104	2,381,599	494	11,314,604
0	0	12	724,228	77	10,752,876	61	2,450,020	92	1,365,240
0	0	0	0	2	239,124	7	39,913	4	42,894
0	0	0	0	11	1,460,380	6	496,470	15	141,800
0	0	0	0	16	651,025	7	22,360	0	0
1	2,341	0	0	16	994,538	18	127,763	7	183,338
0	0	0	0	8	1,274,812	1	48,316	10	1,066,228
0	0	0	0	1	89,652	6	118,827	1	1,192
0	0	0	0	8	674,483	7	95,211	16	92,364
0	0	0	0	12	1,913,340	3	135,848	31	523,188
0	0	5	114,990	8	246,366	1	1,490	17	98,804
0	0	0	0	21	2,722,248	11	370,619	40	356,430
0	0	3	346,350	13	1,828,324	5	132,536	21	63,591
3	806	232	12,378,921	524	61,709,705	200	6,953,791	831	9,641,112
361	5,015,515	3,912	255,499,344	12,590	1,436,450,173	9,044	179,334,568	18,582	324,866,172
5	147,418	0	0	2	66,082	6	44,974	0	0
366	5,162,933	3,912	255,499,344	12,592	1,436,516,255	9,050	179,379,542	18,582	324,866,172

第9表 高額療養費 支給状況(1)

区分 保険者名	合 計		合 算 分			
			多数該当分		そ の 他	
	件 数	保険者負担分	件 数	保険者負担分	件 数	保険者負担分
平成21年度累計	3,852	212,480,006	405	6,349,379	1,432	21,082,861
平成22年度累計	3,989	209,359,122	592	9,073,123	1,661	20,808,392
平成23年度累計	3,958	221,421,988	512	10,075,928	1,735	21,116,580
平成24年度累計	3,430	210,454,192	430	7,366,835	1,127	11,535,845
平成25年度累計	3,580	214,825,097	431	7,023,394	1,150	10,795,535
1 那 覇 市	953	65,262,490	107	2,481,230	183	2,384,263
3 う る ま 市	220	14,118,802	23	288,491	78	982,973
4 沖 縄 市	335	29,033,659	25	550,282	73	1,264,404
5 宜 野 湾 市	653	17,849,842	62	289,738	413	1,240,458
6 宮 古 島 市	14	895,585	0	0	0	0
7 石 垣 市	27	3,811,342	0	0	0	0
8 浦 添 市	242	15,888,746	44	852,444	77	1,056,696
9 名 護 市	228	4,760,890	66	310,798	125	521,052
10 糸 満 市	58	4,237,187	3	60,823	16	251,217
11 国 頭 村	1	403,019	0	0	0	0
12 大 宜 味 村	1	20,285	0	0	0	0
13 東 村	0	0	0	0	0	0
14 今 帰 仁 村	16	205,842	11	93,227	0	0
15 本 部 町	0	0	0	0	0	0
16 恩 納 村	4	492,160	0	0	0	0
17 宜 野 座 村	1	6,734	0	0	0	0
18 金 武 町	79	6,114,189	0	0	1	15,103
19 伊 江 村	17	338,004	0	0	0	0
23 読 谷 村	65	9,067,371	0	0	30	366,225
24 嘉 手 納 町	90	4,900,982	5	178,575	18	240,530
25 北 谷 町	161	11,009,142	26	621,967	37	1,024,054
26 北 中 城 村	49	3,112,957	6	218,406	8	162,083
27 中 城 村	7	1,209,555	0	0	1	3,988
28 西 原 町	59	4,410,197	17	29,824	18	303,203
29 豊 見 城 市	65	4,651,935	10	245,427	27	341,797
30 八 重 瀬 町	30	1,260,462	0	0	6	117,221
35 与 那 原 町	45	2,239,830	9	461,826	4	91,267
37 南 風 原 町	72	4,325,959	16	286,280	19	219,173
38 久 米 島 町	15	597,258	1	54,056	5	34,265
40 渡 嘉 敷 村	0	0	0	0	0	0
41 座 間 味 村	0	0	0	0	0	0
42 粟 国 村	1	35,339	0	0	0	0
43 渡 名 喜 村	0	0	0	0	0	0
44 南 大 東 村	1	10,887	0	0	0	0
45 北 大 東 村	0	0	0	0	0	0
46 伊 平 屋 村	0	0	0	0	0	0
47 伊 是 名 村	0	0	0	0	0	0
52 多 良 間 村	0	0	0	0	0	0
53 竹 富 町	0	0	0	0	0	0
54 与 那 国 町	0	0	0	0	0	0
55 南 城 市	60	2,752,340	0	0	11	175,563
市 町 村 計	3,569	213,022,990	431	7,023,394	1,150	10,795,535
301 医 師 国 保	11	1,802,107	0	0	0	0
県 計	3,580	214,825,097	431	7,023,394	1,150	10,795,535

一般被保険者分(70歳以上現役並み所得者分再掲)

(単位:円)

単 独 分								他法併用分	
多数該当分		長期疾病分		入院分		その他		件数	保険者負担分
件数	保険者負担分	件数	保険者負担分	件数	保険者負担分	件数	保険者負担分	件数	保険者負担分
299	27,286,319	219	22,948,325	841	113,092,082	327	4,996,974	329	16,724,066
332	31,628,257	224	21,769,507	684	99,789,994	226	4,241,153	270	22,048,696
304	35,858,478	255	23,069,924	659	102,843,851	255	4,874,098	238	23,583,129
306	27,259,444	301	32,792,817	658	99,685,305	433	13,087,025	175	18,726,921
292	28,982,957	321	34,488,788	599	97,280,441	547	15,024,815	240	21,229,167
128	10,401,846	126	12,066,523	136	24,096,859	216	4,007,251	57	9,824,518
28	3,287,496	17	2,274,052	32	5,306,311	28	768,210	14	1,211,269
30	4,630,607	55	6,330,575	86	12,362,813	48	3,370,221	18	524,757
33	3,030,835	7	931,532	55	8,730,224	20	583,542	63	3,043,513
0	0	0	0	6	759,562	6	103,269	2	32,754
1	46,368	0	0	13	2,009,572	10	130,395	3	1,625,007
13	2,071,865	22	2,662,419	50	8,075,778	25	855,099	11	314,445
11	670,205	5	1,573,192	15	1,470,777	3	61,884	3	152,982
3	178,236	9	613,596	13	2,120,566	12	784,284	2	228,465
0	0	0	0	1	403,019	0	0	0	0
0	0	0	0	1	20,285	0	0	0	0
0	0	0	0	0	0	0	0	0	0
0	0	2	104,866	0	0	3	7,749	0	0
0	0	0	0	0	0	0	0	0	0
0	0	0	0	3	4,537	0	0	1	487,623
0	0	0	0	1	6,734	0	0	0	0
2	669,408	15	1,243,146	31	3,439,084	14	374,366	16	373,082
0	0	1	68,040	3	84,346	3	92,838	10	92,780
0	0	17	1,687,498	9	6,191,865	8	405,279	1	416,504
4	711,930	0	0	21	3,193,156	39	560,736	3	16,055
16	961,628	10	2,116,220	37	5,088,497	20	1,153,846	15	42,930
12	1,227,148	11	1,049,584	8	432,579	3	11,634	1	11,523
0	0	0	0	5	836,111	0	△ 21,066	1	390,522
1	39,143	8	489,028	8	2,671,005	3	117,504	4	760,490
2	274,395	0	0	16	3,633,491	10	156,825	0	0
3	154,883	0	0	7	766,139	6	60,084	8	162,135
3	542,553	0	0	7	812,930	22	331,254	0	0
0	0	0	0	14	1,659,222	17	837,261	6	1,324,023
2	84,411	0	0	4	417,692	3	6,834	0	0
0	0	0	0	0	0	0	0	0	0
0	0	0	0	0	0	0	0	0	0
0	0	0	0	1	35,339	0	0	0	0
0	0	0	0	0	0	0	0	0	0
0	0	0	0	1	10,887	0	0	0	0
0	0	0	0	0	0	0	0	0	0
0	0	0	0	0	0	0	0	0	0
0	0	0	0	0	0	0	0	0	0
0	0	0	0	0	0	0	0	0	0
0	0	0	0	0	0	0	0	0	0
0	0	16	1,278,517	9	904,655	23	199,815	1	193,790
292	28,982,957	321	34,488,788	593	95,544,035	542	14,959,114	240	21,229,167
0	0	0	0	6	1,736,406	5	65,701	0	0
292	28,982,957	321	34,488,788	599	97,280,441	547	15,024,815	240	21,229,167

第9表 高額療養費 支給状況(1)

区分 保険者名	合 計		合 算 分			
			多数該当分		そ の 他	
	件 数	保険者負担分	件 数	保険者負担分	件 数	保険者負担分
平成21年度累計	2,215	185,747,498	35	1,295,371	258	8,071,942
平成22年度累計	2,600	220,808,289	39	1,244,548	311	8,287,352
平成23年度累計	2,649	222,159,878	46	1,250,816	292	7,631,529
平成24年度累計	3,048	250,390,730	42	1,516,649	328	8,806,557
平成25年度累計	2,662	240,333,619	92	2,036,503	363	9,849,756
1 那 覇 市	509	47,789,745	14	400,249	94	1,806,992
3 う る ま 市	299	27,001,596	10	183,270	39	1,414,863
4 沖 縄 市	262	23,030,149	4	79,276	37	1,254,752
5 宜 野 湾 市	190	10,035,920	13	76,376	53	770,045
6 宮 古 島 市	100	11,237,027	0	0	7	370,672
7 石 垣 市	105	11,425,759	0	0	3	121,843
8 浦 添 市	164	13,460,460	4	30,790	34	880,969
9 名 護 市	159	8,765,673	9	269,073	11	452,617
10 糸 満 市	141	14,052,148	11	296,976	11	393,309
11 国 頭 村	25	3,777,753	1	26,377	0	0
12 大 宜 味 村	1	16,860	0	0	0	0
13 東 村	1	4,221	0	0	0	0
14 今 帰 仁 村	14	562,321	0	0	1	5,648
15 本 部 町	26	1,148,682	0	0	1	1,426
16 恩 納 村	27	1,811,809	0	0	0	0
17 宜 野 座 村	13	965,275	1	36,872	1	271,841
18 金 武 町	35	3,827,347	0	0	1	32,133
19 伊 江 村	9	251,160	0	0	0	0
23 読 谷 村	62	4,578,875	3	108,249	11	225,671
24 嘉 手 納 町	39	5,838,684	0	0	3	88,151
25 北 谷 町	65	5,489,188	5	88,803	4	115,133
26 北 中 城 村	19	873,075	1	1,689	4	50,793
27 中 城 村	18	1,174,014	2	73,464	3	147,501
28 西 原 町	60	10,205,847	0	0	13	788,266
29 豊 見 城 市	87	7,413,827	1	28,360	11	155,635
30 八 重 瀬 町	59	7,699,429	3	58,556	8	189,598
35 与 那 原 町	28	3,232,202	1	8,204	2	2,458
37 南 風 原 町	44	5,345,994	0	0	2	47,754
38 久 米 島 町	13	1,038,587	0	0	2	38,808
40 渡 嘉 敷 村	3	26,588	0	0	0	0
41 座 間 味 村	0	0	0	0	0	0
42 粟 国 村	0	0	0	0	0	0
43 渡 名 喜 村	0	0	0	0	0	0
44 南 大 東 村	0	0	0	0	0	0
45 北 大 東 村	0	0	0	0	0	0
46 伊 平 屋 村	0	0	0	0	0	0
47 伊 是 名 村	0	0	0	0	0	0
52 多 良 間 村	0	0	0	0	0	0
53 竹 富 町	0	0	0	0	0	0
54 与 那 国 町	0	0	0	0	0	0
55 南 城 市	85	8,253,404	9	269,919	7	222,878
市 町 村 計	2,662	240,333,619	92	2,036,503	363	9,849,756
301 医 師 国 保 県 計	0	0	0	0	0	0
県 計	2,662	240,333,619	92	2,036,503	363	9,849,756

一般被保険者分(未就学児分再掲)

(単位:円)

単 独 分								他法併用分	
多数該当分		長期疾病分		入院分		その他		件数	保険者負担分
件数	保険者負担分	件数	保険者負担分	件数	保険者負担分	件数	保険者負担分	件数	保険者負担分
81	2,972,309	5	1,221,343	983	36,905,930	69	2,475,497	784	132,805,106
107	4,705,397	1	1,580	1,180	45,287,063	82	3,013,202	880	158,269,147
123	5,258,978	9	140,411	1,224	48,913,827	57	1,323,671	898	157,640,646
138	4,832,246	3	277,005	1,241	51,486,689	75	1,496,943	1,221	181,974,641
152	3,916,381	0	0	1,113	47,431,984	75	1,815,263	867	175,283,732
42	1,577,579	0	0	182	9,093,437	15	563,444	162	34,348,044
12	244,312	0	0	127	5,461,641	1	846	110	19,696,664
14	222,232	0	0	107	3,325,604	7	156,398	93	17,991,887
11	307,330	0	0	71	3,573,005	4	81,248	38	5,227,916
0	0	0	0	66	2,063,177	5	257,163	22	8,546,015
4	95,202	0	0	53	1,656,832	0	0	45	9,551,882
6	39,594	0	0	75	3,778,248	0	0	45	8,730,859
25	507,016	0	0	46	1,157,198	24	366,930	44	6,012,839
12	287,858	0	0	58	1,007,912	3	12,864	46	12,053,229
1	5,400	0	0	6	1,184,784	0	0	17	2,561,192
0	0	0	0	1	16,860	0	0	0	0
0	0	0	0	1	4,221	0	0	0	0
0	0	0	0	7	204,576	3	120,548	3	231,549
1	32,640	0	0	15	215,974	1	2,998	8	895,644
0	0	0	0	11	317,174	0	0	16	1,494,635
1	63,592	0	0	9	463,910	0	0	1	129,060
2	12,522	0	0	8	363,275	8	214,372	16	3,205,045
1	37,272	0	0	8	213,888	0	0	0	0
0	0	0	0	36	1,239,355	0	0	12	3,005,600
5	222,814	0	0	8	240,412	0	0	23	5,287,307
4	50,812	0	0	25	1,414,474	1	19,738	26	3,800,228
0	0	0	0	11	395,851	0	0	3	424,742
0	0	0	0	10	694,824	0	0	3	258,225
1	10,800	0	0	15	1,063,402	0	1,840	31	8,341,539
4	140,146	0	0	49	1,484,911	0	0	22	5,604,775
0	0	0	0	35	2,062,206	0	0	13	5,389,069
1	12,306	0	0	12	551,052	3	16,874	9	2,641,308
1	10,800	0	0	22	1,471,867	0	0	19	3,815,573
0	0	0	0	5	532,364	0	0	6	467,415
0	0	0	0	3	26,588	0	0	0	0
0	0	0	0	0	0	0	0	0	0
0	0	0	0	0	0	0	0	0	0
0	0	0	0	0	0	0	0	0	0
0	0	0	0	0	0	0	0	0	0
0	0	0	0	0	0	0	0	0	0
0	0	0	0	0	0	0	0	0	0
0	0	0	0	0	0	0	0	0	0
0	0	0	0	0	0	0	0	0	0
4	36,154	0	0	31	2,152,962	0	0	34	5,571,491
152	3,916,381	0	0	1,113	47,431,984	75	1,815,263	867	175,283,732
0	0	0	0	0	0	0	0	0	0
152	3,916,381	0	0	1,113	47,431,984	75	1,815,263	867	175,283,732

第9表 高額療養費 支給状況(2)

区分 保険者名	合 計				合 算 分			
			現物給付分(再掲)		多数該当分		そ の 他	
	件 数	保険者負担分	件 数	保険者負担分	件 数	保険者負担分	件 数	保険者負担分
平成21年度累計	3,937	442,057,304	2,877	380,980,262	191	11,042,053	297	9,588,333
平成22年度累計	5,046	565,147,686	3,838	462,291,914	261	14,481,173	289	7,640,395
平成23年度累計	6,490	739,074,871	5,127	634,394,152	377	18,608,447	311	11,726,388
平成24年度累計	7,475	814,799,126	5,741	726,767,196	568	21,595,813	419	13,141,582
平成25年度累計	7,032	780,252,897	5,467	698,008,404	507	14,588,266	416	14,983,827
1 那 覇 市	1,429	173,141,448	1,081	151,043,044	55	1,713,030	72	4,496,429
3 う る ま 市	571	51,477,990	434	47,306,099	70	1,575,569	27	740,336
4 沖 縄 市	671	70,353,528	604	55,317,087	24	555,502	28	965,993
5 宜 野 湾 市	518	52,539,354	382	49,472,854	48	765,649	54	995,242
6 宮 古 島 市	359	41,628,391	279	37,978,416	18	852,729	23	1,118,083
7 石 垣 市	211	29,362,416	197	29,005,719	8	119,184	4	109,972
8 浦 添 市	346	39,217,714	240	36,106,302	48	1,528,956	26	688,316
9 名 護 市	421	34,967,437	298	33,431,580	63	740,819	33	363,481
10 糸 満 市	438	41,574,625	350	38,207,822	42	1,632,663	18	855,933
11 国 頭 村	9	448,386	7	410,065	0	0	1	34,484
12 大 宜 味 村	39	2,075,022	22	1,753,715	12	108,963	1	17,963
13 東 村	17	2,179,448	14	1,266,836	0	0	0	0
14 今 帰 仁 村	68	7,518,965	41	5,691,063	2	100,530	4	56,532
15 本 部 町	138	14,354,911	112	13,421,662	5	145,572	8	224,070
16 恩 納 村	24	4,337,283	23	4,284,825	0	0	0	0
17 宜 野 座 村	16	774,183	5	550,252	1	26,604	9	172,604
18 金 武 町	33	7,079,373	14	4,306,846	0	0	0	0
19 伊 江 村	18	1,208,235	16	1,197,737	0	0	0	0
23 読 谷 村	135	17,026,965	105	15,293,219	6	204,114	5	85,941
24 嘉 手 納 町	85	7,572,491	67	5,757,823	9	1,090,530	5	228,029
25 北 谷 町	105	13,914,419	75	10,379,132	11	496,628	9	213,468
26 北 中 城 村	76	6,566,548	60	5,740,775	6	208,303	7	246,866
27 中 城 村	65	7,127,948	49	6,618,410	9	161,613	4	88,215
28 西 原 町	261	20,475,973	226	19,739,851	8	171,402	15	348,149
29 豊 見 城 市	256	36,220,380	202	34,274,802	23	740,119	7	140,386
30 八 重 瀬 町	119	15,045,518	91	13,981,367	7	427,829	13	509,754
35 与 那 原 町	81	11,612,992	67	10,067,413	0	0	9	875,387
37 南 風 原 町	127	17,080,476	101	14,854,487	8	252,777	5	562,644
38 久 米 島 町	29	3,315,212	21	3,119,320	0	0	5	142,150
40 渡 嘉 敷 村	1	76,586	1	76,586	0	0	0	0
41 座 間 味 村	0	0	0	0	0	0	0	0
42 粟 国 村	0	16,563	0	0	0	0	0	0
43 渡 名 喜 村	0	0	0	0	0	0	0	0
44 南 大 東 村	4	503,477	3	455,195	0	0	0	0
45 北 大 東 村	0	0	0	0	0	0	0	0
46 伊 平 屋 村	5	1,023,759	5	1,023,759	0	0	0	0
47 伊 是 名 村	20	2,343,948	20	2,343,948	0	0	0	0
52 多 良 間 村	3	161,437	3	161,437	0	0	0	0
53 竹 富 町	7	1,814,449	7	1,814,449	0	0	0	0
54 与 那 国 町	56	6,184,939	41	5,802,559	0	0	0	0
55 南 城 市	271	37,930,108	204	35,751,948	24	969,181	24	703,400
市 町 村 計	7,032	780,252,897	5,467	698,008,404	507	14,588,266	416	14,983,827
301 医 師 国 保 県 計	-	-	-	-	-	-	-	-
県 計	7,032	780,252,897	5,467	698,008,404	507	14,588,266	416	14,983,827

退職被保険者等分(全体)

(単位:円)

単 独 分										他法併用分	長期高 額疾病 該当者 数
多数該当分		長期疾病分		入院分		その他		件数	保険者負担分		
件数	保険者負担分	件数	保険者負担分	件数	保険者負担分	件数	保険者負担分	件数	保険者負担分		
831	86,583,388	1,011	113,277,500	1,177	164,593,866	169	11,334,162	261	45,638,002	74	
972	100,453,514	1,570	169,471,830	1,459	205,227,300	136	9,820,585	359	58,052,889	117	
1,334	147,093,734	2,021	200,748,214	1,781	268,536,231	172	13,001,940	494	79,359,917	141	
1,576	167,714,335	2,192	221,535,805	1,908	292,629,306	276	13,642,897	536	84,539,388	153	
1,459	173,672,533	2,037	206,786,522	1,830	285,017,316	307	12,819,230	476	72,385,203	115	
382	53,485,461	384	45,083,497	347	51,962,808	94	4,008,236	95	12,391,987	23	
131	12,036,648	170	15,440,038	101	16,620,531	18	882,578	54	4,182,290	12	
95	8,578,160	293	20,661,538	166	30,469,703	27	1,099,655	38	8,022,977	13	
99	7,781,882	169	14,464,414	122	24,720,983	8	609,507	18	3,201,677	8	
66	7,872,036	95	9,370,756	123	19,807,610	14	879,938	20	1,727,239	6	
22	4,787,571	82	10,008,137	70	11,448,374	2	142,406	23	2,746,772	4	
52	5,602,449	80	9,436,990	90	11,400,214	22	385,175	28	10,175,614	4	
89	7,322,574	124	11,569,841	94	13,748,529	15	480,350	3	741,843	6	
119	13,586,008	134	10,808,083	90	11,802,168	9	499,335	26	2,390,435	8	
0	0	0	0	8	413,902	0	0	0	0	0	
12	999,855	0	0	8	905,701	6	42,540	0	0	0	
0	0	13	1,155,566	4	1,023,882	0	0	0	0	1	
31	3,464,934	1	28,637	17	3,279,064	6	515,001	7	74,267	0	
16	2,102,439	55	5,335,232	35	4,803,807	3	66,207	16	1,677,584	2	
0	0	0	0	10	3,338,885	1	52,458	13	945,940	0	
2	35,772	0	0	3	514,480	1	24,723	0	0	0	
13	3,423,105	0	0	16	3,548,247	4	108,021	0	0	0	
0	0	0	0	10	671,708	8	536,527	0	0	0	
15	2,009,067	54	8,116,770	47	5,776,596	3	33,261	5	801,216	3	
21	1,877,594	40	3,437,488	9	908,551	1	30,299	0	0	3	
34	6,297,889	11	776,365	25	5,301,174	5	289,711	10	539,184	2	
13	656,136	22	1,698,992	22	3,659,203	6	97,048	0	0	2	
24	1,685,946	15	1,809,738	10	3,189,758	3	192,678	0	0	1	
48	4,791,204	72	5,369,601	64	5,588,810	9	149,613	45	4,057,194	6	
46	11,846,172	80	12,430,421	76	9,858,264	11	248,508	13	956,510	3	
17	1,485,733	28	3,250,403	46	8,003,497	5	160,615	3	1,207,687	2	
11	1,641,357	16	1,881,023	34	4,174,698	1	6,087	10	3,034,440	1	
15	1,072,006	32	3,684,889	40	6,793,637	2	12,920	25	4,701,603	2	
2	21,600	12	1,011,303	10	2,140,159	0	0	0	0	1	
0	0	0	0	1	76,586	0	0	0	0	0	
0	0	0	0	0	0	0	0	0	0	0	
0	0	0	0	0	0	0	16,563	0	0	0	
0	0	0	0	0	0	0	0	0	0	0	
0	0	0	0	4	503,477	0	0	0	0	0	
0	0	0	0	0	0	0	0	0	0	0	
0	0	0	0	3	599,310	0	0	2	424,449	0	
0	0	17	2,039,959	1	249,098	0	0	2	54,891	0	
0	0	0	0	3	161,437	0	0	0	0	0	
2	746,235	0	0	5	1,068,214	0	0	0	0	0	
27	1,530,882	15	3,068,713	7	1,099,479	7	485,865	0	0	0	
55	6,931,818	23	4,848,128	109	15,384,772	16	763,405	20	8,329,404	2	
1,459	173,672,533	2,037	206,786,522	1,830	285,017,316	307	12,819,230	476	72,385,203	115	
-	-	-	-	-	-	-	-	-	-	-	
1,459	173,672,533	2,037	206,786,522	1,830	285,017,316	307	12,819,230	476	72,385,203	115	

第9表 高額療養費 支給状況(2)

区分 保険者名	合 計		合 算 分			
			多数該当分		そ の 他	
	件 数	保険者負担分	件 数	保険者負担分	件 数	保険者負担分
平成21年度累計	20	2,109,175	1	24,942	4	133,068
平成22年度累計	3	2,796	0	0	1	576
平成23年度累計	2	39,586	0	0	1	17,700
平成24年度累計	10	778,914	10	757,836	0	0
平成25年度累計	15	944,293	4	83,971	1	75,004
1 那 覇 市	0	0	0	0	0	0
3 う る ま 市	0	0	0	0	0	0
4 沖 縄 市	0	0	0	0	0	0
5 宜 野 湾 市	0	0	0	0	0	0
6 宮 古 島 市	13	774,798	3	14,487	1	75,004
7 石 垣 市	0	0	0	0	0	0
8 浦 添 市	0	0	0	0	0	0
9 名 護 市	0	0	0	0	0	0
10 糸 満 市	0	0	0	0	0	0
11 国 頭 村	0	0	0	0	0	0
12 大 宜 味 村	0	0	0	0	0	0
13 東 村	0	0	0	0	0	0
14 今 帰 仁 村	0	0	0	0	0	0
15 本 部 町	0	0	0	0	0	0
16 恩 納 村	0	0	0	0	0	0
17 宜 野 座 村	0	0	0	0	0	0
18 金 武 町	0	0	0	0	0	0
19 伊 江 村	0	0	0	0	0	0
23 読 谷 村	2	169,495	1	69,484	0	0
24 嘉 手 納 町	0	0	0	0	0	0
25 北 谷 町	0	0	0	0	0	0
26 北 中 城 村	0	0	0	0	0	0
27 中 城 村	0	0	0	0	0	0
28 西 原 町	0	0	0	0	0	0
29 豊 見 城 市	0	0	0	0	0	0
30 八 重 瀬 町	0	0	0	0	0	0
35 与 那 原 町	0	0	0	0	0	0
37 南 風 原 町	0	0	0	0	0	0
38 久 米 島 町	0	0	0	0	0	0
40 渡 嘉 敷 村	0	0	0	0	0	0
41 座 間 味 村	0	0	0	0	0	0
42 粟 国 村	0	0	0	0	0	0
43 渡 名 喜 村	0	0	0	0	0	0
44 南 大 東 村	0	0	0	0	0	0
45 北 大 東 村	0	0	0	0	0	0
46 伊 平 屋 村	0	0	0	0	0	0
47 伊 是 名 村	0	0	0	0	0	0
52 多 良 間 村	0	0	0	0	0	0
53 竹 富 町	0	0	0	0	0	0
54 与 那 国 町	0	0	0	0	0	0
55 南 城 市	0	0	0	0	0	0
市 町 村 計	15	944,293	4	83,971	1	75,004
301 医 師 国 保 県 計	-	-	-	-	-	-
県 計	15	944,293	4	83,971	1	75,004

第9表 高額療養費 支給状況(3)

区分 保険者名	合 計				合 算 分			
			現物給付分(再掲)		多数該当分		そ の 他	
	件 数	保険者負担分	件 数	保険者負担分	件 数	保険者負担分	件 数	保険者負担分
平成21年度累計	163,636	12,366,234,567	118,022	11,093,482,025	5,508	190,885,829	20,574	299,737,191
平成22年度累計	171,551	13,196,059,648	124,802	11,957,586,405	6,473	208,753,627	21,932	286,605,572
平成23年度累計	176,489	13,778,172,699	129,902	12,615,980,312	7,882	251,287,647	21,897	303,958,927
平成24年度累計	191,538	14,753,885,008	139,143	13,719,130,431	12,275	267,367,146	25,278	258,364,159
平成25年度累計	206,116	14,931,781,174	144,284	13,956,508,310	13,780	236,961,077	29,354	255,416,094
1 那 覇 市	42,877	3,442,505,216	31,679	3,219,607,829	2,331	33,275,953	2,845	47,025,562
3 う る ま 市	20,671	1,384,168,033	13,203	1,287,800,854	1,176	28,099,741	1,991	27,859,336
4 沖 縄 市	16,486	1,293,463,029	13,215	1,191,400,441	823	17,023,653	1,567	22,354,236
5 宜 野 湾 市	18,295	911,665,241	8,807	851,205,221	2,511	19,707,671	6,290	17,694,141
6 宮 古 島 市	6,590	491,967,709	5,010	460,751,659	259	6,273,206	967	12,387,253
7 石 垣 市	4,748	407,936,339	4,064	387,863,384	237	4,228,221	217	4,175,479
8 浦 添 市	12,592	1,021,083,729	9,241	937,732,287	1,307	29,721,820	1,385	21,580,524
9 名 護 市	15,165	638,205,566	7,061	608,969,953	1,361	11,921,669	6,460	15,067,433
10 糸 満 市	9,247	714,628,203	6,970	661,050,629	752	21,269,604	1,060	14,188,779
11 国 頭 村	903	72,685,842	666	68,742,012	59	1,307,885	132	1,305,083
12 大 宜 味 村	749	54,787,003	532	53,218,408	51	310,414	130	576,248
13 東 村	406	33,331,244	358	31,632,242	0	0	0	0
14 今 帰 仁 村	1,816	135,534,030	1,364	125,529,394	128	3,459,158	83	754,491
15 本 部 町	2,172	165,587,292	1,708	158,096,599	129	2,146,372	236	2,281,076
16 恩 納 村	2,182	112,163,986	1,198	107,625,242	130	425,360	181	314,507
17 宜 野 座 村	848	83,645,603	679	81,100,859	20	172,481	122	1,748,694
18 金 武 町	2,241	162,313,174	1,716	149,231,852	55	1,024,793	54	611,407
19 伊 江 村	1,152	72,784,937	714	67,732,096	0	0	0	0
23 読 谷 村	5,742	433,808,491	4,167	408,775,026	211	3,516,562	955	8,891,684
24 嘉 手 納 町	2,034	155,821,323	1,689	146,481,985	42	2,156,862	71	1,913,065
25 北 谷 町	3,466	261,363,854	2,684	245,230,607	176	4,760,902	408	4,372,474
26 北 中 城 村	2,084	174,063,430	1,635	164,994,696	132	2,528,475	210	2,816,929
27 中 城 村	2,333	191,132,926	1,823	175,926,241	124	4,065,298	262	4,091,755
28 西 原 町	4,603	351,643,778	3,358	322,455,055	369	8,686,341	674	9,217,343
29 豊 見 城 市	6,996	549,282,905	5,387	520,627,238	436	8,794,362	892	9,370,320
30 八 重 瀬 町	3,975	305,090,943	3,121	291,564,778	292	4,234,219	409	4,576,728
35 与 那 原 町	2,186	183,338,362	1,679	170,519,964	127	3,263,308	270	4,489,462
37 南 風 原 町	4,203	377,689,927	3,346	355,651,280	207	6,733,536	446	4,758,682
38 久 米 島 町	1,218	100,212,170	960	94,809,931	32	1,041,198	114	2,026,314
40 渡 嘉 敷 村	64	4,977,077	49	4,665,416	0	0	0	0
41 座 間 味 村	103	8,242,616	103	8,242,616	0	0	0	0
42 粟 国 村	89	5,967,964	0	0	0	0	0	0
43 渡 名 喜 村	87	5,249,834	63	4,935,581	0	0	0	0
44 南 大 東 村	117	15,828,715	110	15,360,923	0	0	0	0
45 北 大 東 村	18	879,644	10	594,365	0	0	0	0
46 伊 平 屋 村	158	14,661,509	121	13,975,762	1	3,917	3	49,722
47 伊 是 名 村	205	21,576,125	179	20,707,285	0	0	0	0
52 多 良 間 村	204	11,829,373	153	10,780,878	0	0	0	0
53 竹 富 町	362	35,069,448	362	35,069,448	2	4,540	10	109,212
54 与 那 国 町	279	30,434,449	226	29,020,172	0	0	0	0
55 南 城 市	6,359	484,745,865	4,786	456,838,092	300	6,803,556	910	8,808,155
市 町 村 計	206,025	14,921,366,904	144,196	13,946,518,300	13,780	236,961,077	29,354	255,416,094
301 医 師 国 保 県 計	91	10,414,270	88	9,990,010	0	0	0	0
県 計	206,116	14,931,781,174	144,284	13,956,508,310	13,780	236,961,077	29,354	255,416,094

全被保険者分

(単位:円)

単 独 分										長期高 額疾病 該当者 数
多数該当分		長期疾病分		入院分		その他		他法併用分		
件数	保険者負担分	件数	保険者負担分	件数	保険者負担分	件数	保険者負担分	件数	保険者負担分	
31,095	2,782,805,545	23,541	2,433,000,214	44,553	4,675,030,182	10,115	201,648,894	28,250	1,783,126,712	1,767
31,416	2,885,794,192	25,377	2,581,019,165	46,807	5,207,130,708	10,698	220,337,494	28,848	1,806,418,890	1,911
32,294	3,073,588,599	27,934	2,732,300,310	45,665	5,204,490,240	11,181	233,615,109	29,636	1,978,931,867	2,024
35,311	3,286,861,147	30,691	3,015,433,446	45,853	5,559,558,958	11,510	309,621,333	30,620	2,056,678,819	2,155
36,165	3,348,226,927	31,610	3,031,324,758	49,943	5,736,536,011	13,583	344,923,096	31,681	1,978,393,211	2,175
8,749	817,927,585	7,150	773,021,489	9,780	1,247,007,343	4,887	86,490,181	7,135	437,757,103	584
3,463	312,069,906	3,284	313,935,510	7,385	497,581,841	743	28,574,419	2,629	176,047,280	230
3,029	286,398,258	3,413	279,544,785	4,069	498,291,176	739	27,053,281	2,846	162,797,640	196
2,210	189,836,911	1,950	169,541,896	2,647	328,627,972	627	19,830,717	2,060	166,425,933	102
980	91,789,589	972	78,583,905	1,810	225,922,429	454	13,329,400	1,148	63,681,927	60
596	56,124,966	968	91,771,291	1,480	183,503,555	337	9,049,058	913	59,083,769	73
2,198	209,263,013	1,785	166,739,899	3,037	392,674,444	666	20,657,765	2,214	180,446,264	106
1,659	148,977,286	1,545	127,555,087	2,160	245,848,720	538	18,105,866	1,442	70,729,505	86
1,903	177,264,346	1,469	127,919,573	2,322	283,092,376	316	12,251,039	1,425	78,642,486	89
222	19,454,664	132	12,531,615	181	27,559,303	26	855,996	151	9,671,296	11
135	11,662,748	93	9,460,195	190	23,057,140	28	462,311	122	9,257,947	8
100	9,184,191	141	9,938,351	68	10,074,934	29	330,547	68	3,803,221	7
456	39,453,709	222	24,354,544	395	45,694,191	218	5,115,143	314	16,702,794	18
400	40,905,911	362	33,363,364	608	65,269,230	87	2,848,291	350	18,773,048	21
475	38,256,094	253	20,654,443	526	40,389,031	395	2,506,516	222	9,618,035	21
171	15,554,707	191	19,537,964	167	22,864,525	36	894,546	141	22,872,686	13
478	46,017,862	271	20,324,310	486	48,759,475	343	7,172,674	554	38,402,653	23
306	19,570,363	135	14,457,241	400	30,418,161	142	2,188,995	169	6,150,177	11
849	71,823,987	1,021	106,154,349	1,598	185,171,300	631	12,630,589	477	45,620,020	60
489	35,290,686	386	33,400,759	505	57,682,757	200	3,943,593	341	21,433,601	32
502	51,364,596	648	58,330,807	860	109,330,574	239	7,250,931	633	25,953,570	26
387	36,571,446	334	37,040,116	582	75,041,281	105	3,260,082	334	16,805,101	28
569	52,311,306	332	32,503,835	650	75,993,158	76	4,468,853	320	17,698,721	27
778	71,939,387	601	61,521,600	1,084	135,402,463	221	8,266,818	876	56,609,826	50
1,127	119,785,295	1,247	124,866,889	1,560	212,021,428	417	13,237,202	1,317	61,207,409	89
775	72,805,170	592	57,983,403	1,035	129,435,916	223	8,439,403	649	27,616,104	49
409	41,127,796	278	31,600,530	609	77,417,970	119	2,917,659	374	22,521,637	23
803	84,970,065	610	75,539,283	1,177	143,740,725	180	5,971,521	780	55,976,115	50
267	19,509,384	164	13,703,405	350	47,385,797	82	2,970,689	209	13,575,383	14
16	1,323,087	0	0	34	3,298,055	10	313,041	4	42,894	0
27	1,397,323	3	710,415	34	4,372,671	6	496,470	33	1,265,737	0
3	201,284	0	0	67	5,608,217	19	158,463	0	0	0
30	2,597,263	0	0	25	2,095,548	25	373,685	7	183,338	0
31	3,203,181	0	0	52	7,779,168	6	450,891	28	4,395,475	0
0	0	0	0	11	759,625	6	118,827	1	1,192	0
31	4,020,437	18	1,137,594	44	5,171,249	17	218,157	44	4,060,433	1
83	7,817,607	17	2,039,959	60	7,122,793	3	135,848	42	4,459,918	0
33	2,905,779	22	1,502,031	75	6,766,733	48	480,312	26	174,518	2
94	9,602,288	5	491,500	178	21,172,009	14	452,241	59	3,237,658	0
94	8,579,025	34	6,913,923	98	12,268,154	20	1,039,915	33	1,633,432	1
1,214	116,176,336	940	92,575,975	1,510	187,823,992	294	9,500,486	1,191	63,057,365	63
36,141	3,345,034,837	31,588	3,031,251,835	49,909	5,729,497,429	13,572	344,812,421	31,681	1,978,393,211	2,174
24	3,192,090	22	72,923	34	7,038,582	11	110,675	0	0	1
36,165	3,348,226,927	31,610	3,031,324,758	49,943	5,736,536,011	13,583	344,923,096	31,681	1,978,393,211	2,175

第9表 高額療養費 支給状況(3)

区分 保険者名	合 計		合 算 分			
	件 数	保険者負担分	多数該当分		そ の 他	
			件 数	保険者負担分	件 数	保険者負担分
平成21年度累計	2,235	187,856,673	36	1,320,313	262	8,205,010
平成22年度累計	2,603	220,811,085	39	1,244,548	312	8,287,928
平成23年度累計	2,651	222,199,464	46	1,250,816	293	7,649,229
平成24年度累計	3,058	251,169,644	52	2,274,485	328	8,806,557
平成25年度累計	2,677	241,277,912	96	2,120,474	364	9,924,760
1 那 覇 市	509	47,789,745	14	400,249	94	1,806,992
3 う る ま 市	299	27,001,596	10	183,270	39	1,414,863
4 沖 縄 市	262	23,030,149	4	79,276	37	1,254,752
5 宜 野 湾 市	190	10,035,920	13	76,376	53	770,045
6 宮 古 島 市	113	12,011,825	3	14,487	8	445,676
7 石 垣 市	105	11,425,759	0	0	3	121,843
8 浦 添 市	164	13,460,460	4	30,790	34	880,969
9 名 護 市	159	8,765,673	9	269,073	11	452,617
10 糸 満 市	141	14,052,148	11	296,976	11	393,309
11 国 頭 村	25	3,777,753	1	26,377	0	0
12 大 宜 味 村	1	16,860	0	0	0	0
13 東 村	1	4,221	0	0	0	0
14 今 帰 仁 村	14	562,321	0	0	1	5,648
15 本 部 町	26	1,148,682	0	0	1	1,426
16 恩 納 村	27	1,811,809	0	0	0	0
17 宜 野 座 村	13	965,275	1	36,872	1	271,841
18 金 武 町	35	3,827,347	0	0	1	32,133
19 伊 江 村	9	251,160	0	0	0	0
23 読 谷 村	64	4,748,370	4	177,733	11	225,671
24 嘉 手 納 町	39	5,838,684	0	0	3	88,151
25 北 谷 町	65	5,489,188	5	88,803	4	115,133
26 北 中 城 村	19	873,075	1	1,689	4	50,793
27 中 城 村	18	1,174,014	2	73,464	3	147,501
28 西 原 町	60	10,205,847	0	0	13	788,266
29 豊 見 城 市	87	7,413,827	1	28,360	11	155,635
30 八 重 瀬 町	59	7,699,429	3	58,556	8	189,598
35 与 那 原 町	28	3,232,202	1	8,204	2	2,458
37 南 風 原 町	44	5,345,994	0	0	2	47,754
38 久 米 島 町	13	1,038,587	0	0	2	38,808
40 渡 嘉 敷 村	3	26,588	0	0	0	0
41 座 間 味 村	0	0	0	0	0	0
42 粟 国 村	0	0	0	0	0	0
43 渡 名 喜 村	0	0	0	0	0	0
44 南 大 東 村	0	0	0	0	0	0
45 北 大 東 村	0	0	0	0	0	0
46 伊 平 屋 村	0	0	0	0	0	0
47 伊 是 名 村	0	0	0	0	0	0
52 多 良 間 村	0	0	0	0	0	0
53 竹 富 町	0	0	0	0	0	0
54 与 那 国 町	0	0	0	0	0	0
55 南 城 市	85	8,253,404	9	269,919	7	222,878
市 町 村 計	2,677	241,277,912	96	2,120,474	364	9,924,760
301 医 師 国 保 県 計	0	0	0	0	0	0
県 計	2,677	241,277,912	96	2,120,474	364	9,924,760

全被保険者分(未就学児分再掲)

(単位:円)

単 独 分								他法併用分	
多 数 該 当 分		長 期 疾 病 分		入 院 分		そ の 他		他法併用分	
件 数	保 険 者 負 担 分	件 数	保 険 者 負 担 分	件 数	保 険 者 負 担 分	件 数	保 険 者 負 担 分	件 数	保 険 者 負 担 分
84	3,218,525	5	1,221,343	992	37,973,491	69	2,475,497	787	133,442,494
109	4,707,617	1	1,580	1,180	45,287,063	82	3,013,202	880	158,269,147
123	5,258,978	9	140,411	1,225	48,935,713	57	1,323,671	898	157,640,646
138	4,832,246	3	277,005	1,241	51,486,689	75	1,518,021	1,221	181,974,641
155	3,968,362	0	0	1,119	48,153,846	76	1,826,738	867	175,283,732
42	1,577,579	0	0	182	9,093,437	15	563,444	162	34,348,044
12	244,312	0	0	127	5,461,641	1	846	110	19,696,664
14	222,232	0	0	107	3,325,604	7	156,398	93	17,991,887
11	307,330	0	0	71	3,573,005	4	81,248	38	5,227,916
3	51,981	0	0	71	2,685,028	6	268,638	22	8,546,015
4	95,202	0	0	53	1,656,832	0	0	45	9,551,882
6	39,594	0	0	75	3,778,248	0	0	45	8,730,859
25	507,016	0	0	46	1,157,198	24	366,930	44	6,012,839
12	287,858	0	0	58	1,007,912	3	12,864	46	12,053,229
1	5,400	0	0	6	1,184,784	0	0	17	2,561,192
0	0	0	0	1	16,860	0	0	0	0
0	0	0	0	1	4,221	0	0	0	0
0	0	0	0	7	204,576	3	120,548	3	231,549
1	32,640	0	0	15	215,974	1	2,998	8	895,644
0	0	0	0	11	317,174	0	0	16	1,494,635
1	63,592	0	0	9	463,910	0	0	1	129,060
2	12,522	0	0	8	363,275	8	214,372	16	3,205,045
1	37,272	0	0	8	213,888	0	0	0	0
0	0	0	0	37	1,339,366	0	0	12	3,005,600
5	222,814	0	0	8	240,412	0	0	23	5,287,307
4	50,812	0	0	25	1,414,474	1	19,738	26	3,800,228
0	0	0	0	11	395,851	0	0	3	424,742
0	0	0	0	10	694,824	0	0	3	258,225
1	10,800	0	0	15	1,063,402	0	1,840	31	8,341,539
4	140,146	0	0	49	1,484,911	0	0	22	5,604,775
0	0	0	0	35	2,062,206	0	0	13	5,389,069
1	12,306	0	0	12	551,052	3	16,874	9	2,641,308
1	10,800	0	0	22	1,471,867	0	0	19	3,815,573
0	0	0	0	5	532,364	0	0	6	467,415
0	0	0	0	3	26,588	0	0	0	0
0	0	0	0	0	0	0	0	0	0
0	0	0	0	0	0	0	0	0	0
0	0	0	0	0	0	0	0	0	0
0	0	0	0	0	0	0	0	0	0
0	0	0	0	0	0	0	0	0	0
0	0	0	0	0	0	0	0	0	0
0	0	0	0	0	0	0	0	0	0
0	0	0	0	0	0	0	0	0	0
0	0	0	0	0	0	0	0	0	0
4	36,154	0	0	31	2,152,962	0	0	34	5,571,491
155	3,968,362	0	0	1,119	48,153,846	76	1,826,738	867	175,283,732
0	0	0	0	0	0	0	0	0	0
155	3,968,362	0	0	1,119	48,153,846	76	1,826,738	867	175,283,732

第9表 高額療養費 支給状況(4) 高額介護合算療養費の状況

(単位:円)

区分 保険者名	一般被保険者分		退職被保険者等分	
	件数	保険者負担分	件数	保険者負担分
平成21年度累計	80	2,000,661	0	0
平成22年度累計	87	2,771,281	1	68,865
平成23年度累計	154	3,176,165	7	169,218
平成24年度累計	139	3,423,153	1	43,850
平成25年度累計	89	2,148,717	2	28,439
1 那 覇 市	35	1,065,384	2	28,439
3 う る ま 市	10	382,331	0	0
4 沖 縄 市	0	△ 1,763	0	0
5 宜 野 湾 市	1	60,031	0	0
6 宮 古 島 市	0	0	0	0
7 石 垣 市	10	243,599	0	0
8 浦 添 市	3	49,223	0	0
9 名 護 市	0	0	0	0
10 糸 満 市	0	0	0	0
11 国 頭 村	0	0	0	0
12 大 宜 味 村	0	0	0	0
13 東 村	0	0	0	0
14 今 帰 仁 村	0	0	0	0
15 本 部 町	0	0	0	0
16 恩 納 村	0	0	0	0
17 宜 野 座 村	2	41,330	0	0
18 金 武 町	3	23,369	0	0
19 伊 江 村	0	0	0	0
23 読 谷 村	6	51,502	0	0
24 嘉 手 納 町	1	1,156	0	0
25 北 谷 町	0	0	0	0
26 北 中 城 村	4	29,736	0	0
27 中 城 村	4	46,147	0	0
28 西 原 町	4	106,793	0	0
29 豊 見 城 市	5	43,612	0	0
30 八 重 瀬 町	0	0	0	0
35 与 那 原 町	0	0	0	0
37 南 風 原 町	0	0	0	0
38 久 米 島 町	0	0	0	0
40 渡 嘉 敷 村	0	0	0	0
41 座 間 味 村	0	0	0	0
42 粟 国 村	0	0	0	0
43 渡 名 喜 村	0	0	0	0
44 南 大 東 村	0	0	0	0
45 北 大 東 村	0	0	0	0
46 伊 平 屋 村	0	0	0	0
47 伊 是 名 村	0	0	0	0
52 多 良 間 村	0	0	0	0
53 竹 富 町	0	0	0	0
54 与 那 国 町	0	0	0	0
55 南 城 市	1	6,267	0	0
市 町 村 計	89	2,148,717	2	28,439
301 医 師 国 保	0	0	-	-
県 計	89	2,148,717	2	28,439

IV. 附 表

1 年度別・保険者別世帯数（年間平均）の推移

（単位：世帯）

区分 保険者名	21年度	対前 年比	22年度	対前 年比	23年度	対前 年比	24年度	対前 年比	25年度	対前 年比
1 那覇市	56,137	0.988	56,162	1.000	56,638	1.008	56,225	0.993	55,533	0.988
3 うるま市	23,276	0.999	23,454	1.008	23,745	1.012	23,800	1.002	23,765	0.999
4 沖縄市	25,519	1.001	25,741	1.009	26,083	1.013	26,065	0.999	25,788	0.989
5 宜野湾市	16,844	0.991	16,838	1.000	16,939	1.006	16,903	0.998	16,560	0.980
6 宮古島市	10,981	0.979	10,988	1.001	11,166	1.016	11,093	0.993	11,051	0.996
7 石垣市	10,028	0.986	9,997	0.997	10,024	1.003	9,984	0.996	9,895	0.991
8 浦添市	18,199	0.996	18,261	1.003	18,399	1.008	18,395	1.000	18,401	1.000
9 名護市	10,812	1.004	10,870	1.005	11,036	1.015	11,011	0.998	10,929	0.993
10 糸満市	9,716	1.002	9,760	1.005	9,881	1.012	9,871	0.999	9,854	0.998
11 国頭村	1,159	0.986	1,149	0.991	1,158	1.008	1,138	0.983	1,113	0.978
12 大宜味村	851	0.966	845	0.993	846	1.001	829	0.980	807	0.973
13 東村	495	0.980	505	1.020	504	0.998	500	0.992	494	0.988
14 今帰仁村	2,048	0.981	2,046	0.999	2,086	1.020	2,113	1.013	2,081	0.985
15 本部町	2,786	0.973	2,793	1.003	2,833	1.014	2,817	0.994	2,783	0.988
16 恩納村	2,169	1.009	2,220	1.024	2,252	1.014	2,262	1.004	2,256	0.997
17 宜野座村	1,052	1.029	1,076	1.023	1,091	1.014	1,103	1.011	1,104	1.001
18 金武町	2,507	0.976	2,514	1.003	2,518	1.002	2,581	1.025	2,545	0.986
19 伊江村	1,279	0.973	1,247	0.975	1,225	0.982	1,216	0.993	1,199	0.986
23 読谷村	7,207	0.998	7,262	1.008	7,355	1.013	7,385	1.004	7,362	0.997
24 嘉手納町	2,813	0.983	2,786	0.990	2,761	0.991	2,704	0.979	2,650	0.980
25 北谷町	5,045	0.997	5,115	1.014	5,158	1.008	5,158	1.000	5,208	1.010
26 北中城村	2,956	0.988	2,990	1.012	3,022	1.011	2,995	0.991	2,991	0.999
27 中城村	2,788	1.002	2,806	1.006	2,850	1.016	2,875	1.009	2,927	1.018
28 西原町	5,515	1.001	5,553	1.007	5,628	1.014	5,649	1.004	5,661	1.002
29 豊見城市	8,322	1.008	8,427	1.013	8,583	1.019	8,658	1.009	8,632	0.997
30 八重瀬町	4,446	1.004	4,513	1.015	4,535	1.005	4,590	1.012	4,606	1.003
35 与那原町	2,669	0.991	2,738	1.026	2,838	1.037	2,903	1.023	2,933	1.010
37 南風原町	5,163	0.999	5,175	1.002	5,265	1.017	5,344	1.015	5,343	1.000
38 久米島町	1,871	0.964	1,841	0.984	1,829	0.993	1,847	1.010	1,828	0.990
40 渡嘉敷村	168	0.971	168	1.000	164	0.976	164	1.000	166	1.012
41 座間味村	287	0.983	284	0.990	281	0.989	270	0.961	275	1.019
42 栗国村	175	0.956	175	1.000	169	0.966	163	0.964	158	0.969
43 渡名喜村	115	0.920	112	0.974	106	0.946	106	1.000	109	1.028
44 南大東村	320	0.970	310	0.969	310	1.000	319	1.029	318	0.997
45 北大東村	95	1.011	97	1.021	95	0.979	97	1.021	90	0.928
46 伊平屋村	296	0.952	286	0.966	288	1.007	294	1.021	295	1.003
47 伊是名村	342	0.942	341	0.997	337	0.988	334	0.991	331	0.991
52 多良間村	334	1.000	318	0.952	321	1.009	317	0.988	315	0.994
53 竹富町	1,095	0.966	1,080	0.986	1,079	0.999	1,090	1.010	1,177	1.080
54 与那国町	390	0.965	378	0.969	384	1.016	381	0.992	361	0.948
55 南城市	6,859	1.003	6,939	1.012	6,998	1.009	6,992	0.999	7,014	1.003
市町村計	255,129	0.994	256,160	1.004	258,780	1.010	258,541	0.999	256,908	0.994
301 医師国保	597	0.963	591	0.990	581	0.983	573	0.986	583	1.017
県計	255,726	0.994	256,751	1.004	259,361	1.010	259,114	0.999	257,491	0.994

2 年度別・保険者別被保険者数（年間平均）の推移

（単位：人）

区分 保険者名	21年度	対前 年比	22年度	対前 年比	23年度	対前 年比	24年度	対前 年比	25年度	対前 年比
1 那覇市	105,945	0.989	105,100	0.992	104,540	0.995	102,404	0.980	99,541	0.972
3 うるま市	50,487	0.992	50,288	0.996	50,089	0.996	49,397	0.986	48,531	0.982
4 沖縄市	53,961	0.997	53,690	0.995	53,376	0.994	52,605	0.986	51,321	0.976
5 宜野湾市	33,718	0.987	33,324	0.988	33,176	0.996	32,798	0.989	31,688	0.966
6 宮古島市	21,287	0.976	20,838	0.979	20,854	1.001	20,482	0.982	20,107	0.982
7 石垣市	20,045	0.989	19,773	0.986	19,577	0.990	19,190	0.980	18,702	0.975
8 浦添市	36,867	0.989	36,553	0.991	36,392	0.996	35,833	0.985	35,014	0.977
9 名護市	20,948	0.980	20,961	1.001	21,167	1.010	20,783	0.982	20,357	0.980
10 糸満市	20,223	0.991	20,024	0.990	19,944	0.996	19,555	0.980	19,248	0.984
11 国頭村	2,028	0.981	1,986	0.979	1,960	0.987	1,906	0.972	1,845	0.968
12 大宜味村	1,402	0.986	1,367	0.975	1,348	0.986	1,302	0.966	1,245	0.956
13 東村	908	0.985	905	0.997	893	0.987	867	0.971	829	0.956
14 今帰仁村	4,147	0.984	4,157	1.002	4,172	1.004	4,156	0.996	3,958	0.952
15 本部町	5,366	0.986	5,277	0.983	5,208	0.987	5,133	0.986	5,054	0.985
16 恩納村	4,263	1.008	4,296	1.008	4,313	1.004	4,291	0.995	4,221	0.984
17 宜野座村	2,201	1.023	2,213	1.005	2,217	1.002	2,204	0.994	2,203	1.000
18 金武町	4,857	0.985	4,806	0.989	4,713	0.981	4,795	1.017	4,682	0.976
19 伊江村	2,643	0.973	2,561	0.969	2,468	0.964	2,414	0.978	2,316	0.959
23 読谷村	15,971	0.992	15,884	0.995	15,794	0.994	15,627	0.989	15,360	0.983
24 嘉手納町	6,045	0.979	5,922	0.980	5,781	0.976	5,588	0.967	5,422	0.970
25 北谷町	10,504	0.996	10,540	1.003	10,580	1.004	10,462	0.989	10,333	0.988
26 北中城村	6,297	0.989	6,201	0.985	6,144	0.991	6,022	0.980	5,946	0.987
27 中城村	5,949	0.995	5,863	0.986	5,877	1.002	5,818	0.990	5,788	0.995
28 西原町	11,532	0.993	11,467	0.994	11,475	1.001	11,375	0.991	11,209	0.985
29 豊見城市	17,685	1.001	17,650	0.998	17,630	0.999	17,538	0.995	17,204	0.981
30 八重瀬町	9,564	0.997	9,533	0.997	9,449	0.991	9,448	1.000	9,302	0.985
35 与那原町	5,641	0.978	5,583	0.990	5,660	1.014	5,758	1.017	5,765	1.001
37 南風原町	11,306	1.007	11,192	0.990	11,192	1.000	11,141	0.995	10,948	0.983
38 久米島町	3,655	0.948	3,518	0.963	3,424	0.973	3,362	0.982	3,264	0.971
40 渡嘉敷村	293	0.997	286	0.976	277	0.969	275	0.993	257	0.935
41 座間味村	549	0.987	537	0.978	523	0.974	503	0.962	509	1.012
42 栗国村	273	0.972	269	0.985	270	1.004	261	0.967	255	0.977
43 渡名喜村	176	0.989	166	0.943	154	0.928	154	1.000	153	0.994
44 南大東村	613	0.946	571	0.931	554	0.970	575	1.038	574	0.998
45 北大東村	167	1.006	173	1.036	166	0.960	164	0.988	146	0.890
46 伊平屋村	580	0.902	537	0.926	514	0.957	516	1.004	502	0.973
47 伊是名村	612	0.953	602	0.984	589	0.978	590	1.002	562	0.953
52 多良間村	658	1.014	613	0.932	602	0.982	574	0.953	553	0.963
53 竹富町	1,960	0.980	1,944	0.992	1,933	0.994	1,955	1.011	1,974	1.010
54 与那国町	765	0.965	725	0.948	711	0.981	702	0.987	645	0.919
55 南城市	14,681	1.000	14,509	0.988	14,297	0.985	14,057	0.983	13,966	0.994
市町村計	516,772	0.990	512,404	0.992	510,003	0.995	502,580	0.985	491,499	0.978
301 医師国保	1,448	0.954	1,402	0.968	1,353	0.965	1,312	0.970	1,302	0.992
県計	518,220	0.990	513,806	0.991	511,356	0.995	503,892	0.985	492,801	0.978

3 年度別・保険者別被保険者100人当たり受診件数（受診率）の推移（診療費）

（単位：件）

区分 保険者名	21年度	対前 年比	22年度	対前 年比	23年度	対前 年比	24年度	対前 年比	25年度	対前 年比
1 那 覇 市	776.538	1.004	785.881	1.012	794.779	1.011	792.703	0.997	807.011	1.018
3 う る ま 市	618.480	1.004	624.360	1.010	637.024	1.020	644.503	1.012	655.688	1.017
4 沖 縄 市	644.375	0.999	645.481	1.002	660.094	1.023	661.418	1.002	677.783	1.025
5 宜 野 湾 市	704.214	1.023	708.324	1.006	721.311	1.018	717.669	0.995	725.735	1.011
6 宮 古 島 市	782.459	1.032	789.922	1.010	806.402	1.021	786.456	0.975	806.590	1.026
7 石 垣 市	651.140	1.004	644.455	0.990	683.649	1.061	693.273	1.014	704.203	1.016
8 浦 添 市	752.575	1.012	768.014	1.021	777.663	1.013	776.078	0.998	793.348	1.022
9 名 護 市	703.642	1.034	704.766	1.002	721.430	1.024	719.925	0.998	728.152	1.011
10 糸 満 市	697.839	1.015	702.592	1.007	712.380	1.014	717.423	1.007	739.791	1.031
11 国 頭 村	771.943	1.005	791.037	1.025	823.010	1.040	811.070	0.985	828.401	1.021
12 大 宜 味 村	730.029	0.994	741.258	1.015	772.997	1.043	811.828	1.050	830.281	1.023
13 東 村	711.344	0.970	711.823	1.001	691.153	0.971	722.837	1.046	720.145	0.996
14 今 帰 仁 村	674.078	1.009	690.522	1.024	687.536	0.996	710.202	1.033	726.680	1.023
15 本 部 町	692.490	1.027	732.291	1.057	736.079	1.005	735.593	0.999	748.219	1.017
16 恩 納 村	639.127	0.999	646.532	1.012	643.983	0.996	641.296	0.996	662.213	1.033
17 宜 野 座 村	663.698	1.031	685.133	1.032	709.653	1.036	742.287	1.046	744.803	1.003
18 金 武 町	694.750	1.009	721.619	1.039	733.630	1.017	740.125	1.009	741.777	1.002
19 伊 江 村	688.649	0.992	696.330	1.011	719.408	1.033	721.665	1.003	734.715	1.018
23 読 谷 村	653.046	1.007	660.715	1.012	665.557	1.007	674.000	1.013	690.397	1.024
24 嘉 手 納 町	661.522	1.013	670.534	1.014	679.260	1.013	683.017	1.006	697.916	1.022
25 北 谷 町	677.009	0.994	678.700	1.002	693.204	1.021	687.498	0.992	697.377	1.014
26 北 中 城 村	689.551	0.981	695.017	1.008	713.770	1.027	703.902	0.986	732.862	1.041
27 中 城 村	688.906	1.002	709.961	1.031	723.515	1.019	720.591	0.996	749.257	1.040
28 西 原 町	757.891	1.033	761.141	1.004	775.660	1.019	733.591	0.946	809.457	1.103
29 豊 見 城 市	757.359	1.002	765.779	1.011	780.476	1.019	786.258	1.007	799.930	1.017
30 八 重 瀬 町	703.294	1.011	713.081	1.014	725.230	1.017	733.160	1.011	746.205	1.018
35 与 那 原 町	709.927	1.034	719.649	1.014	731.148	1.016	729.837	0.998	745.551	1.022
37 南 風 原 町	721.007	1.011	723.249	1.003	748.392	1.035	755.363	1.009	772.716	1.023
38 久 米 島 町	578.249	0.988	590.136	1.021	603.096	1.022	591.017	0.980	603.768	1.022
40 渡 嘉 敷 村	647.440	0.995	675.524	1.043	655.235	0.970	672.000	1.026	682.490	1.016
41 座 間 味 村	601.457	0.915	611.732	1.017	626.960	1.025	641.551	1.023	649.116	1.012
42 栗 国 村	753.114	1.008	801.487	1.064	813.333	1.015	775.479	0.953	800.000	1.032
43 渡 名 喜 村	901.136	0.954	1,062.651	1.179	1,055.195	0.993	1,022.727	0.969	1,032.680	1.010
44 南 大 東 村	647.145	0.972	624.694	0.965	645.307	1.033	693.565	1.075	701.568	1.012
45 北 大 東 村	915.569	1.042	831.214	0.908	851.807	1.025	853.659	1.002	822.603	0.964
46 伊 平 屋 村	618.621	1.055	603.724	0.976	591.634	0.980	612.791	1.036	654.382	1.068
47 伊 是 名 村	612.418	1.004	604.319	0.987	604.244	1.000	589.831	0.976	638.434	1.082
52 多 良 間 村	675.380	0.991	701.468	1.039	675.083	0.962	705.575	1.045	728.391	1.032
53 竹 富 町	624.796	0.990	631.327	1.010	661.562	1.048	661.586	1.000	655.623	0.991
54 与 那 国 町	538.693	1.027	525.517	0.976	591.139	1.125	564.103	0.954	563.101	0.998
55 南 城 市	748.287	1.017	764.374	1.021	772.407	1.011	774.098	1.002	773.700	0.999
市 町 村 計	707.832	1.010	715.125	1.010	728.225	1.018	728.000	1.000	743.292	1.021
301 医 師 国 保 計	527.831	1.005	550.499	1.043	589.431	1.071	592.302	1.005	601.997	1.016
県 計	707.329	1.010	714.675	1.010	727.857	1.018	727.647	1.000	742.919	1.021

4 年度別・保険者別被保険者1人当たり療養諸費費用額の推移

(単位：円)

区分 保険者名	21年度	対前 年比	22年度	対前 年比	23年度	対前 年比	24年度	対前 年比	25年度	対前 年比
1 那覇市	261,947	1.040	273,115	1.043	282,357	1.034	296,296	1.049	302,937	1.022
3 うるま市	229,803	1.024	232,740	1.013	240,421	1.033	246,432	1.025	251,679	1.021
4 沖縄市	215,811	1.026	223,688	1.036	228,597	1.022	234,645	1.026	242,874	1.035
5 宜野湾市	235,096	1.025	244,161	1.039	246,793	1.011	256,500	1.039	262,996	1.025
6 宮古島市	209,774	1.060	221,366	1.055	232,385	1.050	234,491	1.009	250,080	1.066
7 石垣市	190,382	1.025	202,201	1.062	215,522	1.066	220,815	1.025	228,149	1.033
8 浦添市	245,424	1.057	255,867	1.043	258,483	1.010	270,322	1.046	276,610	1.023
9 名護市	255,303	1.030	266,711	1.045	274,944	1.031	287,073	1.044	292,167	1.018
10 糸満市	257,265	1.020	274,215	1.066	280,030	1.021	298,477	1.066	317,274	1.063
11 国頭村	320,319	1.048	329,131	1.028	347,307	1.055	328,931	0.947	336,113	1.022
12 大宜味村	296,133	1.023	299,308	1.011	289,840	0.968	361,218	1.246	368,672	1.021
13 東村	270,989	1.004	257,834	0.951	283,948	1.101	314,830	1.109	293,387	0.932
14 今帰仁村	263,060	1.041	279,169	1.061	273,630	0.980	314,590	1.150	306,299	0.974
15 本部町	283,422	1.114	315,063	1.112	317,390	1.007	318,273	1.003	300,140	0.943
16 恩納村	217,899	1.050	230,645	1.058	233,568	1.013	235,893	1.010	245,256	1.040
17 宜野座村	272,709	1.072	270,461	0.992	294,581	1.089	296,955	1.008	301,771	1.016
18 金武町	293,008	1.011	308,196	1.052	307,018	0.996	305,985	0.997	319,696	1.045
19 伊江村	273,109	1.060	284,827	1.043	287,855	1.011	299,550	1.041	291,150	0.972
23 読谷村	215,179	1.013	215,915	1.003	222,685	1.031	230,035	1.033	255,524	1.111
24 嘉手納町	240,283	1.070	250,210	1.041	261,829	1.046	264,390	1.010	270,735	1.024
25 北谷町	222,906	1.041	229,019	1.027	229,818	1.003	233,147	1.014	244,589	1.049
26 北中城村	223,324	0.960	245,994	1.102	279,816	1.137	266,447	0.952	272,013	1.021
27 中城村	258,300	0.978	269,640	1.044	282,860	1.049	280,134	0.990	302,224	1.079
28 西原町	241,416	1.028	258,263	1.070	273,439	1.059	284,804	1.042	294,085	1.033
29 豊見城市	248,097	1.040	260,364	1.049	273,846	1.052	282,271	1.031	292,423	1.036
30 八重瀬町	240,645	1.019	257,585	1.070	281,031	1.091	283,574	1.009	297,064	1.048
35 与那原町	264,066	1.090	277,329	1.050	279,452	1.008	274,918	0.984	285,386	1.038
37 南風原町	254,524	1.068	263,195	1.034	279,441	1.062	287,890	1.030	305,427	1.061
38 久米島町	225,995	0.987	241,593	1.069	251,661	1.042	250,121	0.994	265,983	1.063
40 渡嘉敷村	155,904	0.796	195,672	1.255	232,607	1.189	231,097	0.994	216,773	0.938
41 座間味村	146,837	0.825	165,320	1.126	179,043	1.083	162,343	0.907	176,281	1.086
42 栗国村	263,592	0.869	297,269	1.128	247,479	0.833	235,006	0.950	257,380	1.095
43 渡名喜村	369,780	0.879	422,041	1.141	420,680	0.997	395,398	0.940	363,386	0.919
44 南大東村	232,148	0.940	230,000	0.991	208,270	0.906	202,246	0.971	242,447	1.199
45 北大東村	240,739	1.301	201,646	0.838	159,177	0.789	276,517	1.737	180,002	0.651
46 伊平屋村	232,240	0.797	241,408	1.039	244,968	1.015	264,352	1.079	241,478	0.913
47 伊是名村	250,121	1.130	220,913	0.883	236,817	1.072	245,669	1.037	279,864	1.139
52 多良間村	179,304	0.971	187,718	1.047	196,419	1.046	204,498	1.041	235,740	1.153
53 竹富町	162,072	1.035	168,656	1.041	169,970	1.008	187,133	1.101	180,509	0.965
54 与那国町	205,804	1.284	215,716	1.048	251,943	1.168	243,301	0.966	311,009	1.278
55 南城市	268,374	1.035	284,517	1.060	297,164	1.044	309,389	1.041	311,288	1.006
市町村計	240,938	1.034	251,282	1.043	259,549	1.033	268,473	1.034	276,918	1.031
301 医師国保	165,525	0.976	148,474	0.897	151,145	1.018	148,050	0.980	162,505	1.098
県計	240,727	1.034	251,001	1.043	259,262	1.033	268,159	1.034	276,615	1.032

5 年度別・保険者別1世帯当たり保険料(税)調定額(現年度)の推移

(単位:円)

区分 保険者名	21年度	対前年比	22年度	対前年比	23年度	対前年比	24年度	対前年比	25年度	対前年比
1 那 覇 市	125,045	0.947	122,397	0.979	121,053	0.989	120,563	0.996	120,592	1.000
3 う る ま 市	103,676	0.969	100,538	0.970	99,658	0.991	100,614	1.010	99,814	0.992
4 沖 縄 市	122,948	0.936	117,892	0.959	116,909	0.992	115,564	0.988	116,355	1.007
5 宜 野 湾 市	119,104	0.962	116,157	0.975	116,915	1.007	117,137	1.002	117,440	1.003
6 宮 古 島 市	116,100	1.567	106,314	0.916	105,327	0.991	99,622	0.946	100,837	1.012
7 石 垣 市	116,322	1.023	114,752	0.987	113,088	0.985	119,230	1.054	114,590	0.961
8 浦 添 市	121,762	0.943	126,096	1.036	126,559	1.004	124,316	0.982	121,869	0.980
9 名 護 市	102,542	0.957	101,126	0.986	99,121	0.980	98,818	0.997	97,060	0.982
10 糸 満 市	119,808	0.997	115,588	0.965	115,318	0.998	112,199	0.973	114,325	1.019
11 国 頭 村	102,194	1.312	98,017	0.959	96,192	0.981	93,801	0.975	93,289	0.995
12 大 宜 味 村	86,190	1.257	80,769	0.937	80,774	1.000	74,198	0.919	76,742	1.034
13 東 村	81,330	1.151	75,400	0.927	75,755	1.005	75,578	0.998	73,388	0.971
14 今 帰 仁 村	117,883	1.154	116,027	0.984	109,752	0.946	104,692	0.954	102,938	0.983
15 本 部 町	115,939	1.312	106,319	0.917	104,654	0.984	101,713	0.972	103,052	1.013
16 恩 納 村	105,647	0.990	99,449	0.941	94,409	0.949	94,508	1.001	95,873	1.014
17 宜 野 座 村	107,590	0.986	103,436	0.961	102,223	0.988	98,060	0.959	99,873	1.018
18 金 武 町	101,618	0.912	101,096	0.995	103,235	1.021	104,034	1.008	102,954	0.990
19 伊 江 村	114,711	1.187	112,337	0.979	109,155	0.972	100,333	0.919	109,531	1.092
23 読 谷 村	113,599	0.974	121,772	1.072	119,038	0.978	118,060	0.992	118,537	1.004
24 嘉 手 納 町	141,916	0.942	137,395	0.968	136,890	0.996	139,657	1.020	138,941	0.995
25 北 谷 町	149,728	0.915	148,722	0.993	147,805	0.994	151,402	1.024	148,488	0.981
26 北 中 城 村	136,488	0.918	134,325	0.984	130,645	0.973	130,611	1.000	131,819	1.009
27 中 城 村	123,573	0.967	124,615	1.008	120,509	0.967	120,290	0.998	121,027	1.006
28 西 原 町	118,964	0.943	112,020	0.942	111,811	0.998	111,799	1.000	112,814	1.009
29 豊 見 城 市	139,741	1.000	137,313	0.983	137,529	1.002	138,259	1.005	136,851	0.990
30 八 重 瀬 町	114,343	1.046	113,138	0.989	113,096	1.000	108,832	0.962	111,415	1.024
35 与 那 原 町	119,311	0.961	116,213	0.974	115,617	0.995	114,083	0.987	114,845	1.007
37 南 風 原 町	132,631	0.940	129,650	0.978	127,396	0.983	124,234	0.975	125,213	1.008
38 久 米 島 町	97,733	1.010	100,627	1.030	99,768	0.991	92,261	0.925	85,684	0.929
40 渡 嘉 敷 村	81,423	1.426	87,776	1.078	92,613	1.055	82,829	0.894	75,467	0.911
41 座 間 味 村	123,114	1.508	108,537	0.882	111,058	1.023	97,654	0.879	102,157	1.046
42 栗 国 村	55,741	1.262	54,484	0.977	61,676	1.132	59,787	0.969	52,916	0.885
43 渡 名 喜 村	83,009	0.995	85,732	1.033	78,771	0.919	65,417	0.830	63,754	0.975
44 南 大 東 村	118,915	1.106	118,343	0.995	94,319	0.797	108,524	1.151	86,034	0.793
45 北 大 東 村	118,602	0.977	145,594	1.228	117,649	0.808	131,340	1.116	130,874	0.996
46 伊 平 屋 村	69,206	1.064	69,245	1.001	66,512	0.961	57,520	0.865	61,722	1.073
47 伊 是 名 村	81,370	1.083	75,532	0.928	77,835	1.030	68,409	0.879	58,389	0.854
52 多 良 間 村	104,913	1.323	103,051	0.982	102,673	0.996	98,776	0.962	95,894	0.971
53 竹 富 町	118,847	1.383	114,795	0.966	116,306	1.013	106,014	0.912	95,808	0.904
54 与 那 国 町	96,155	1.150	90,186	0.938	86,541	0.960	88,349	1.021	87,213	0.987
55 南 城 市	121,712	0.958	120,290	0.988	116,284	0.967	114,269	0.983	114,231	1.000
市 町 村 計	119,489	0.990	117,026	0.979	115,927	0.991	115,084	0.993	114,756	0.997
301 医 師 国 保	490,537	1.052	483,147	0.985	476,605	0.986	470,301	0.987	463,926	0.986
県 計	120,355	0.991	117,869	0.979	116,735	0.990	115,869	0.993	115,547	0.997

6 年度別・保険者別1人当たり保険料(税)調定額(現年度)の推移

(単位:円)

区分 保険者名	21年度	対前年比	22年度	対前年比	23年度	対前年比	24年度	対前年比	25年度	対前年比
1 那覇市	66,257	0.995	65,405	0.987	65,584	1.003	66,195	1.009	67,277	1.016
3 うるま市	47,797	0.980	46,890	0.981	47,244	1.008	48,477	1.026	48,878	1.008
4 沖縄市	58,144	0.989	56,522	0.972	57,129	1.011	57,260	1.002	58,466	1.021
5 宜野湾市	59,499	1.007	58,692	0.986	59,694	1.017	60,369	1.011	61,374	1.017
6 宮古島市	59,891	0.857	56,060	0.936	56,396	1.006	53,955	0.957	55,421	1.027
7 石垣市	58,193	0.985	58,017	0.997	57,904	0.998	62,032	1.071	60,628	0.977
8 浦添市	60,106	0.988	62,995	1.048	63,985	1.016	63,818	0.997	64,046	1.004
9 名護市	52,926	1.008	52,442	0.991	51,679	0.985	52,355	1.013	52,108	0.995
10 糸満市	57,561	1.009	56,339	0.979	57,133	1.014	56,636	0.991	58,529	1.033
11 国頭村	58,404	0.995	56,708	0.971	56,832	1.002	56,005	0.985	56,277	1.005
12 大宜味村	52,317	0.904	49,927	0.954	50,693	1.015	47,243	0.932	49,743	1.053
13 東村	44,337	0.980	42,074	0.949	42,755	1.016	43,586	1.019	43,732	1.003
14 今帰仁村	58,217	1.015	57,106	0.981	54,876	0.961	53,228	0.970	54,122	1.017
15 本部町	60,195	1.031	56,272	0.935	56,929	1.012	55,820	0.981	56,746	1.017
16 恩納村	53,753	1.004	51,391	0.956	49,295	0.959	49,820	1.011	51,241	1.029
17 宜野座村	51,424	0.982	50,293	0.978	50,304	1.000	49,074	0.976	50,050	1.020
18 金武町	52,451	0.987	52,883	1.008	55,155	1.043	55,998	1.015	55,963	0.999
19 伊江村	55,511	1.065	54,699	0.985	54,179	0.991	50,541	0.933	56,704	1.122
23 読谷村	51,262	0.984	55,673	1.086	55,434	0.996	55,793	1.006	56,814	1.018
24 嘉手納町	66,040	1.025	64,637	0.979	65,378	1.011	67,579	1.034	67,908	1.005
25 北谷町	71,913	1.007	72,174	1.004	72,058	0.998	74,645	1.036	74,840	1.003
26 北中城村	64,072	0.991	64,769	1.011	64,259	0.992	64,959	1.011	66,309	1.021
27 中城村	57,913	1.005	59,640	1.030	58,440	0.980	59,442	1.017	61,204	1.030
28 西原町	56,893	1.015	54,247	0.953	54,838	1.011	55,521	1.012	56,976	1.026
29 豊見城市	65,757	0.971	65,560	0.997	66,955	1.021	68,255	1.019	68,664	1.006
30 八重瀬町	53,154	0.961	53,560	1.008	54,280	1.013	52,872	0.974	55,169	1.043
35 与那原町	56,451	1.020	56,993	1.010	57,972	1.017	57,517	0.992	58,429	1.016
37 南風原町	60,567	1.014	59,948	0.990	59,930	1.000	59,591	0.994	61,108	1.025
38 久米島町	50,030	1.049	52,659	1.053	53,293	1.012	50,686	0.951	47,987	0.947
40 渡嘉敷村	46,686	0.926	51,561	1.104	54,832	1.063	49,396	0.901	48,746	0.987
41 座間味村	64,360	1.118	57,401	0.892	59,670	1.040	52,418	0.878	55,193	1.053
42 栗国村	35,731	1.085	35,445	0.992	38,604	1.089	37,338	0.967	32,787	0.878
43 渡名喜村	54,239	0.972	57,843	1.066	54,219	0.937	45,027	0.830	45,420	1.009
44 南大東村	62,076	1.266	64,249	1.035	52,778	0.821	60,207	1.141	47,663	0.792
45 北大東村	67,468	1.329	81,634	1.210	67,330	0.825	77,683	1.154	80,676	1.039
46 伊平屋村	35,319	1.093	36,879	1.044	37,267	1.011	32,773	0.879	36,271	1.107
47 伊是名村	45,472	0.976	42,785	0.941	44,534	1.041	38,726	0.870	34,389	0.888
52 多良間村	53,253	0.995	53,459	1.004	54,747	1.024	54,551	0.996	54,623	1.001
53 竹富町	66,397	0.961	63,775	0.961	64,922	1.018	59,108	0.910	57,126	0.966
54 与那国町	49,020	1.036	47,021	0.959	46,740	0.994	47,950	1.026	48,812	1.018
55 南城市	56,864	0.985	57,529	1.012	56,918	0.989	56,838	0.999	57,369	1.009
市町村計	58,991	0.988	58,504	0.992	58,822	1.005	59,202	1.006	59,984	1.013
301 医師国保計	202,245	1.066	203,666	1.007	204,662	1.005	205,398	1.004	207,734	1.011
県計	59,392	0.989	58,900	0.992	59,208	1.005	59,583	1.006	60,374	1.013

平成25年度 国民健康保険事業状況

平成27年8月発行

編集・発行 : 沖縄県保健医療部国民健康保険課

〒900-8570 沖縄県那覇市泉崎1丁目2番2号

(電話) 098-866-2304