

## 2 年度報

### 【精神保健福祉】

#### 第1表 精神障害者申請・通報・届出及び移送の状況

(報告表第1)

平成30年度

|                            | 申請通報届出件数 | 調査により診察の必要がないと認めた者 | 診察を受けた者  |             |                 |   | 移送を行った件数     |                  |              |
|----------------------------|----------|--------------------|----------|-------------|-----------------|---|--------------|------------------|--------------|
|                            |          |                    | 1次診察のみ実施 | 2次診察実施      |                 |   | 調査から1次診察場所まで | 1次診察場所から2次診察場所まで | 2次診察場所から病院まで |
|                            |          |                    |          | 法第29条該当症状の者 | 法第29条該当症状でなかった者 |   |              |                  |              |
|                            |          |                    |          | 措置以外の入院     | 入院以外の処遇         |   |              |                  |              |
| 平成26年                      | 251      | 169                | 7        | 73          | 2               | - | 69           | 66               | 64           |
| 平成27年                      | 266      | 162                | 15       | 86          | -               | - | 91           | 72               | 74           |
| 平成28年                      | 315      | 207                | 13       | 92          | -               | 8 | 97           | 83               | 88           |
| 平成29年                      | 286      | 164                | 15       | 102         | -               | 4 | 87           | 82               | 94           |
| 平成30年                      | 275      | 166                | 8        | 95          | -               | 6 | 76           | 85               | 93           |
| 一般からの申請                    | 1        | -                  | 1        | -           | -               | - | -            | -                | -            |
| 警察官からの通報                   | 122      | 73                 | 6        | 39          | -               | 4 | 27           | 37               | 37           |
| 検察官からの通報                   | 53       | 1                  | 1        | 50          | -               | 1 | 49           | 48               | 50           |
| 保護観察所の長からの通報               | 1        | 1                  | -        | -           | -               | - | -            | -                | -            |
| 矯正施設の長からの通報                | 97       | 91                 | -        | 5           | -               | 1 | -            | -                | 5            |
| 精神科病院の管理者からの届出             | 1        | -                  | -        | 1           | -               | - | -            | -                | 1            |
| 心身喪失等の状態で重大な他害行為を行った者に係る通報 | -        | -                  | -        | -           | -               | - | -            | -                | -            |

#### 第2表 精神障害者措置入院・仮退院状況

(報告表第2)

平成30年度

|       | 措置患者    |           |           |         | 仮退院患者<br>(措置患者の再掲) |         |
|-------|---------|-----------|-----------|---------|--------------------|---------|
|       | 前年度末患者数 | 本年度中新規患者数 | 本年度中解除患者数 | 本年度末患者数 | 前年度末患者数            | 本年度末患者数 |
| 平成26年 | 22      | 73        | 75        | 20      | -                  | -       |
| 平成27年 | 20      | 86        | 72        | 34      | -                  | -       |
| 平成28年 | 34      | 92        | 102       | 24      | -                  | -       |
| 平成29年 | 24      | 102       | 101       | 25      | -                  | -       |
| 平成30年 | 26      | 95        | 93        | 28      | -                  | -       |

※平成29年度末患者数を誤って報告していたため平成30年の「前年度末患者数」と一致しない。

(措置患者の転帰状況)

|                    | 前年度10月中の措置患者数 | 本年度10月1日までの症状消退届提出者数 | 症状消退届提出時の転帰状況 |      |    |    |     |
|--------------------|---------------|----------------------|---------------|------|----|----|-----|
|                    |               |                      | 入院継続          | 通院医療 | 転医 | 死亡 | その他 |
| 一般からの申請による措置患者     | -             | -                    | -             | -    | -  | -  | -   |
| 警察官からの通報による措置患者    | 3             | 3                    | 2             | 1    | -  | -  | -   |
| 検察官からの通報による措置患者    | 4             | 4                    | 4             | -    | -  | -  | -   |
| 矯正施設の長からの通報による措置患者 | -             | -                    | -             | -    | -  | -  | -   |

(緊急措置入院状況)

|         | 診察を受けた者 | 緊急措置入院の必要なしと診察された者 | 緊急措置入院の必要ありと診察された者のその後の処遇 |           |         |
|---------|---------|--------------------|---------------------------|-----------|---------|
|         |         |                    | 措置入院                      | 措置入院以外の入院 | 入院以外の処遇 |
| 診察を受けた者 | -       | -                  | -                         | -         | -       |

【精神保健福祉】

第3表 医療保護入院・応急入院及び移送による入院届出状況

(報告表第3)

平成30年度

|             | 医療保護入院        |             |                       |             |             |                       |             |             |                       |             |    | 応急入院                             |                                      |             |                       |
|-------------|---------------|-------------|-----------------------|-------------|-------------|-----------------------|-------------|-------------|-----------------------|-------------|----|----------------------------------|--------------------------------------|-------------|-----------------------|
|             | 指定医の診察に基づく同意書 |             |                       |             |             | 特定医師の診察に基づく同意書        |             |             |                       |             | 退院 | 基<br>づく<br>医<br>の<br>診<br>察<br>に | に<br>特<br>定<br>医<br>師<br>の<br>診<br>察 |             |                       |
|             | 配<br>偶<br>者   | 親<br>権<br>者 | 扶<br>養<br>義<br>務<br>者 | 後<br>見<br>人 | 保<br>佐<br>人 | 市<br>区<br>町<br>村<br>長 | 配<br>偶<br>者 | 親<br>権<br>者 | 扶<br>養<br>義<br>務<br>者 | 後<br>見<br>人 |    |                                  |                                      | 保<br>佐<br>人 | 市<br>区<br>町<br>村<br>長 |
| 届出数         | 507           | 82          | 2,703                 | 49          | 3           | 102                   | 1           | 1           | 22                    | -           | -  | -                                | 3,458                                | 96          | 1                     |
| (再掲)移送による入院 | -             | -           | -                     | -           | -           | -                     | -           | -           | -                     | -           | -  | -                                | -                                    | -           | -                     |

第4表 精神医療審査会の審査状況

(報告表第4)

平成30年度

|               | 審査件数   | 審査結果件数         |                       |            | 審査中 |
|---------------|--------|----------------|-----------------------|------------|-----|
|               |        | 現在の入院形<br>態が適当 | 他の入院形態<br>への移行が適<br>当 | 入院継続<br>不要 |     |
| 総数            | 4,669  | 4,675          | -                     | 1          | 13  |
| 医療保護入院時の届出    | 3,418  | 3,419          | -                     | 1          | 8   |
| 入院中の<br>定期報告等 | 任意入院   | -              | -                     | -          | -   |
|               | 医療保護入院 | 1,220          | 1,225                 | -          | 5   |
|               | 措置入院   | 31             | 31                    | -          | -   |

|         | 請求件数    | 請求者 |      |     |      |     |      |     |      |       |      |     |      |   |   |
|---------|---------|-----|------|-----|------|-----|------|-----|------|-------|------|-----|------|---|---|
|         |         | 本人  |      | 代理人 |      | 配偶者 |      | 親権者 |      | 扶養義務者 |      | 後見人 |      |   |   |
|         |         | 1回  | 2回以上 | 1回  | 2回以上 | 1回  | 2回以上 | 1回  | 2回以上 | 1回    | 2回以上 | 1回  | 2回以上 |   |   |
| 退院の請求   | 任意入院者   | 3   | -    | 2   | -    | 1   | -    | -   | -    | -     | -    | -   | -    | - | - |
|         | 医療保護入院者 | 60  | 10   | 58  | 7    | 1   | 3    | -   | -    | -     | -    | 1   | -    | - | - |
|         | 措置入院者   | 16  | 1    | 15  | 1    | 1   | -    | -   | -    | -     | -    | -   | -    | - | - |
|         | その他     | -   | -    | -   | -    | -   | -    | -   | -    | -     | -    | -   | -    | - | - |
|         | 総数      | 79  | 11   | 75  | 8    | 3   | 3    | -   | -    | -     | -    | 1   | -    | - | - |
| 処遇改善の請求 | 任意入院者   | 2   | -    | 1   | -    | -   | -    | -   | -    | -     | -    | 1   | -    | - | - |
|         | 医療保護入院者 | 2   | -    | 2   | -    | -   | -    | -   | -    | -     | -    | -   | -    | - | - |
|         | 措置入院者   | 1   | -    | -   | -    | -   | -    | -   | -    | -     | -    | 1   | -    | - | - |
|         | その他     | 1   | -    | 1   | -    | -   | -    | -   | -    | -     | -    | -   | -    | - | - |
|         | 総数      | 6   | -    | 4   | -    | -   | -    | -   | -    | -     | -    | 2   | -    | - | - |

|         | 請求者     | 審査件数 | 審査結果<br>件数 |       | 審査結果等<br>要旨の通知時期  |                    |          | 審査中 |     |     |    |
|---------|---------|------|------------|-------|-------------------|--------------------|----------|-----|-----|-----|----|
|         |         |      | 保佐人        | 市区町村長 | 入院又は<br>処遇は適<br>当 | 入院又は<br>処遇は不<br>適当 | 1月以<br>内 |     | 1月超 | その他 |    |
|         |         |      |            |       |                   |                    |          |     |     |     | 1回 |
| 退院の請求   | 任意入院者   | -    | -          | -     | -                 | -                  | -        | -   | -   |     |    |
|         | 医療保護入院者 | -    | -          | -     | 59                | 64                 | -        | 64  | 1   | -   | 1  |
|         | 措置入院者   | -    | -          | -     | 15                | 17                 | -        | 15  | 2   | -   | -  |
|         | その他     | -    | -          | -     | -                 | -                  | -        | -   | -   | -   | -  |
|         | 総数      | -    | -          | -     | 74                | 81                 | -        | 79  | 3   | -   | 1  |
| 処遇改善の請求 | 任意入院者   | -    | -          | -     | 1                 | 1                  | -        | 1   | -   | -   | -  |
|         | 医療保護入院者 | -    | -          | -     | 1                 | -                  | 1        | 1   | -   | -   | -  |
|         | 措置入院者   | -    | -          | -     | 1                 | 1                  | -        | 1   | -   | -   | -  |
|         | その他     | -    | -          | -     | -                 | -                  | -        | -   | -   | -   | -  |
|         | 総数      | -    | -          | -     | 3                 | 2                  | 1        | 3   | -   | -   | -  |

【精神保健福祉】

第5表 精神障害者保健福祉手帳交付台帳登載数

(報告表第5)

平成30年度

|       | 前年度末現在 | 年度中   |    |    |    |          |     | 年度末現在  | れ有(再掲限切) | 認定更新  |
|-------|--------|-------|----|----|----|----------|-----|--------|----------|-------|
|       |        | 新規交付  | 転入 | 転出 | 返還 | 障害の等級の変更 |     |        |          |       |
|       |        |       |    |    |    | 増        | 減   |        |          |       |
| 平成26年 | 6,465  | 1,814 | 41 | -  | -  | 806      | 806 | 8,320  | 595      | 6,626 |
| 平成27年 | 7,725  | 1,809 | 38 | -  | -  | 894      | 894 | 9,572  | 767      | 7,931 |
| 平成28年 | 8,805  | 1,804 | 46 | -  | -  | 747      | 747 | 10,655 | 770      | 7,727 |
| 平成29年 | 9,885  | 1,654 | 35 | -  | 35 | 789      | 789 | 11,539 | 936      | 8,778 |
| 平成30年 | 10,603 | 1,764 | 49 | -  | 6  | 723      | 723 | 12,410 | 783      | 8,767 |
| 1級    | 2,829  | 348   | 3  | -  | 2  | 261      | 136 | 3,303  | 326      | 2,257 |
| 2級    | 5,865  | 934   | 25 | -  | 4  | 362      | 334 | 6,848  | 299      | 5,181 |
| 3級    | 1,909  | 482   | 21 | -  | -  | 100      | 253 | 2,259  | 158      | 1,329 |

注)「前年度末現在」は、本年度中に適及更新を行った場合を除き、前年度末までに有効期限が切れた精神障害者保健福祉手帳所持者の数は含まれない。

第6表 精神保健福祉センターにおける相談、デイ・ケア、訪問指導等の状況

(報告表第6)

平成29年度

|       | 相談、デイ・ケア、訪問指導 |              |     |      |     | (再掲)デイ・ケア |     |           | (再掲)訪問指導 |     |          |      |            |      |    |
|-------|---------------|--------------|-----|------|-----|-----------|-----|-----------|----------|-----|----------|------|------------|------|----|
|       | 実人員           | (再掲)新規者の受付経路 |     |      |     | 実人員       | 延人員 | ひきこもり(再掲) | 実人員      | 延人員 | (延人員の再掲) |      |            |      |    |
|       |               | 保健所          | 市町村 | 医療機関 | その他 |           |     |           |          |     | ひきこもり    | 自殺関連 | 自殺者(再掲)の遺族 | 犯罪被害 | 災害 |
| 被指導人員 | 242           | 3            | 11  | 7    | 162 | 23        | 363 | 178       | 28       | 32  | 32       | -    | -          | -    | -  |

|            | 実人員 | 延人員    |      |       |    |       |     |         |         |      |      |       | (延人員の再掲) |       |      |      |            |      |    |
|------------|-----|--------|------|-------|----|-------|-----|---------|---------|------|------|-------|----------|-------|------|------|------------|------|----|
|            |     | 老人精神保健 | 社会復帰 | アルコール | 薬物 | ギャンブル | 思春期 | 心の健康づくり | うつ・うつ状態 | 摂食障害 | てんかん | その他   | 計        | ひきこもり | 発達障害 | 自殺関連 | 自殺者(再掲)の遺族 | 犯罪被害 | 災害 |
| (再掲)相談     |     |        |      |       |    |       |     |         |         |      |      |       |          |       |      |      |            |      |    |
| 被指導人員      | 233 | 3      | 4    | 35    | 3  | 11    | 15  | 2       | 12      | 1    | -    | 339   | 425      | 289   | 9    | 4    | 4          | -    | -  |
| 電話相談等      |     |        |      |       |    |       |     |         |         |      |      |       |          |       |      |      |            |      |    |
| 電話による相談    |     | 17     | 24   | 94    | 15 | 41    | 113 | 7       | 153     | 10   | 2    | 3,382 | 3,858    | 1,734 | 41   | 64   | 24         | 6    | 3  |
| 電子メールによる相談 |     | -      | 3    | 1     | -  | 1     | -   | 2       | 7       | 1    | -    | 11    | 26       | 2     | -    | 1    | 1          | -    | -  |

| 普及啓発 | 地域住民への講演、交流会 | (再掲)薬物関連問題(アルコールを除く) | 精神障害者(家族)に対する教室等 | (再掲)薬物関連問題(アルコールを除く) | 精神ボランティア育成 |
|------|--------------|----------------------|------------------|----------------------|------------|
| 開催回数 | 6            | 2                    | 7                | 1                    | -          |
| 延人員  | 3,169        | 150                  | 213              | 2                    | -          |

注1)「ひきこもり」とは、仕事や学校に行かず、かつ家族以外の人との交流をほとんどせずに、6か月以上続けて自宅にひきこもっている状態にある7歳から49歳までの者をいう。

注2)「自殺関連」とは、被相談者が相談内容について、自殺の危険、予告・通知、実行中、未遂、遺族等からの相談のいずれかに該当すると考えられるものをいう。

【精神保健福祉】

第7表 精神保健福祉センターにおける技術指導等の状況

(報告表第7)

平成30年度

|          | 技術指導・援助(延件数) |      |       |    |       |     |         |       |      |      |    |     | 教育研修 |     |       |
|----------|--------------|------|-------|----|-------|-----|---------|-------|------|------|----|-----|------|-----|-------|
|          | 老人精神保健       | 社会復帰 | アルコール | 薬物 | ギャンブル | 思春期 | 心の健康づくり | ひきこもり | 自殺関連 | 犯罪被害 | 災害 | その他 | 総数   | 延件数 | 参加延人員 |
| 保健所      | -            | -    | 4     | 4  | -     | -   | -       | 6     | -    | -    | 2  | 11  | 27   | 39  | 106   |
| 市町村      | -            | -    | 8     | 8  | -     | 4   | -       | 1     | 17   | -    | -  | 10  | 48   | 168 | 345   |
| 福祉事務所    | -            | 1    | -     | -  | -     | -   | -       | 2     | -    | -    | -  | -   | 3    | 15  | 25    |
| 医療施設     | -            | 6    | 14    | 13 | -     | 1   | -       | 2     | 11   | 5    | 28 | 54  | 134  | 122 | 322   |
| 介護老人保健施設 | -            | -    | -     | -  | -     | -   | -       | -     | -    | -    | -  | -   | -    | 1   | 1     |
| 障害者支援施設  | -            | 8    | -     | -  | -     | 3   | -       | 23    | -    | -    | -  | -   | 34   | 4   | 8     |
| 社会福祉施設   | -            | -    | -     | -  | -     | -   | -       | 10    | -    | -    | -  | -   | 10   | -   | -     |
| その他      | -            | 10   | 25    | 25 | -     | 2   | 1       | 14    | 8    | 34   | 8  | 56  | 183  | 130 | 430   |
| 実施件数     | -            | 25   | 2     | 3  | -     | 10  | 2       | 9     | 6    | 39   | 9  | 40  | 145  | 33  | -     |

|      | 組織育成 |     |            |     |     | 総数 |
|------|------|-----|------------|-----|-----|----|
|      | 患者会  | 家族会 | 自助団体・回復施設等 | 職親会 | その他 |    |
| 支援件数 | -    | 12  | 2          | -   | -   | 14 |

注1)「ひきこもり」とは、仕事や学校に行かず、かつ家族以外の人との交流をほとんどせずに、6か月以上続けて自宅にひきこもっている状態にある7歳から49歳までの者をいう。

注2)「自殺関連」とは、被相談者が相談内容について、自殺の危険、予告・通知、実行中、未遂、遺族等からの相談のいずれかに該当すると考えられるものをいう。

第8表 精神保健福祉センターにおける職種別職員配置状況

(報告表第8)

平成30年度末現在

|               | 実人員 |     |     |       |         |     | 総数 |
|---------------|-----|-----|-----|-------|---------|-----|----|
|               | 医師  | 保健師 | 看護師 | 作業療法士 | 精神保健福祉士 | その他 |    |
| 平成26年         | 1   | 2   | 2   | 1     | -       | 10  | 16 |
| 平成27年         | 1   | 2   | 2   | 1     | -       | 9   | 15 |
| 平成28年         | 1   | 2   | 1   | 1     | -       | 9   | 14 |
| 平成29年         | 1   | 2   | 1   | 1     | -       | 9   | 14 |
| 平成30年         | 1   | 3   | 1   | 1     | -       | 8   | 14 |
| (再掲)精神保健福祉士   | -   | -   | -   | 1     | -       | -   | 1  |
| (再掲)精神保健福祉相談員 | -   | 3   | 1   | 1     | -       | 4   | 9  |

【栄養】

第9表 栄養士免許交付数

(報告表第9)

平成30年度

|       | 栄養士免許交付数 |
|-------|----------|
| 平成26年 | 73       |
| 平成27年 | 68       |
| 平成28年 | 60       |
| 平成29年 | 54       |
| 平成30年 | 41       |

第10表 調理師免許交付数

(報告表第10)

平成30年度

|       | 免許交付数          |             |                 |                  |     | 免許の取り消し       |               |    | 登録の<br>消除 |
|-------|----------------|-------------|-----------------|------------------|-----|---------------|---------------|----|-----------|
|       | 指定養成施設<br>卒業業者 | 講習課程<br>修了者 | 都道府県知事<br>試験合格者 | 附則第3項による講習<br>認定 | 総数  | 法第6条第1号に該当する者 | 法第6条第2号に該当する者 | 総数 |           |
| 平成26年 | 391            | -           | 310             | -                | 701 | -             | -             | -  | -         |
| 平成27年 | 216            | -           | 374             | -                | 590 | -             | -             | -  | -         |
| 平成28年 | 336            | -           | 340             | -                | 676 | -             | -             | -  | -         |
| 平成29年 | 208            | -           | 279             | -                | 487 | -             | -             | -  | -         |
| 平成30年 | 229            | -           | 299             | -                | 528 | -             | -             | -  | -         |

【栄養】

第11表 給食施設数・管理栄養士数・栄養士数・調理師数

(報告表第12)

平成30年度末現在

|  | 総数       |        |      | 管理栄養士のみの施設 |        | 管理栄養士・栄養士のどちらもある施設 |        |      | 栄養士のみの施設 |      | 管理栄養士・栄養士<br>どちらもない施設<br>数 | 調理師のいる施設 |       | 調理師のいない施設<br>数 |    |
|--|----------|--------|------|------------|--------|--------------------|--------|------|----------|------|----------------------------|----------|-------|----------------|----|
|  | 施設数      | 管理栄養士数 | 栄養士数 | 施設数        | 管理栄養士数 | 施設数                | 管理栄養士数 | 栄養士数 | 施設数      | 栄養士数 |                            | 施設数      | 調理師数  |                |    |
| 特定給食施設 総数                                    | 511      | 498    | 348  | 106        | 182    | 127                | 316    | 229  | 107      | 119  | 171                        | 439      | 1,879 | 72             |    |
| I<br>指定施設                                    | 学校       | -      | -    | -          | -      | -                  | -      | -    | -        | -    | -                          | -        | -     | -              |    |
|  | 病院       | 26     | 151  | 69         | 2      | 13                 | 24     | 138  | 69       | -    | -                          | 26       | 240   | -              |    |
|  | 介護老人保健施設 | -      | -    | -          | -      | -                  | -      | -    | -        | -    | -                          | -        | -     | -              |    |
|  | 老人福祉施設   | -      | -    | -          | -      | -                  | -      | -    | -        | -    | -                          | -        | -     | -              |    |
|  | 児童福祉施設   | -      | -    | -          | -      | -                  | -      | -    | -        | -    | -                          | -        | -     | -              |    |
|  | 社会福祉施設   | -      | -    | -          | -      | -                  | -      | -    | -        | -    | -                          | -        | -     | -              |    |
|  | 事業所      | -      | -    | -          | -      | -                  | -      | -    | -        | -    | -                          | -        | -     | -              |    |
|  | 寄宿舎      | -      | -    | -          | -      | -                  | -      | -    | -        | -    | -                          | -        | -     | -              |    |
|  | 矯正施設     | -      | -    | -          | -      | -                  | -      | -    | -        | -    | -                          | -        | -     | -              |    |
|  | 自衛隊      | 1      | 1    | -          | 1      | 1                  | -      | -    | -        | -    | -                          | 1        | 3     | -              |    |
| 一般給食センター                                     | -        | -      | -    | -          | -      | -                  | -      | -    | -        | -    | -                          | -        | -     |                |    |
| その他  | -        | -      | -    | -          | -      | -                  | -      | -    | -        | -    | -                          | -        | -     |                |    |
| 総数   | 27       | 152    | 69   | 3          | 14     | 24                 | 138    | 69   | -        | -    | -                          | 27       | 243   | -              |    |
| II<br>I施設を除く<br>1回300食以上<br>又は<br>1日750食以上   | 学校       | 78     | 57   | 68         | 27     | 33                 | 20     | 24   | 32       | 31   | 36                         | -        | 72    | 546            | 6  |
|  | 病院       | 9      | 22   | 15         | 2      | 5                  | 6      | 17   | 15       | -    | -                          | 1        | 6     | 30             | 3  |
|  | 介護老人保健施設 | -      | -    | -          | -      | -                  | -      | -    | -        | -    | -                          | -        | -     | -              |    |
|  | 老人福祉施設   | -      | -    | -          | -      | -                  | -      | -    | -        | -    | -                          | -        | -     | -              |    |
|  | 児童福祉施設   | -      | -    | -          | -      | -                  | -      | -    | -        | -    | -                          | -        | -     | -              |    |
|  | 社会福祉施設   | -      | -    | -          | -      | -                  | -      | -    | -        | -    | -                          | -        | -     | -              |    |
|  | 事業所      | -      | -    | -          | -      | -                  | -      | -    | -        | -    | -                          | -        | -     | -              |    |
|  | 寄宿舎      | -      | -    | -          | -      | -                  | -      | -    | -        | -    | -                          | -        | -     | -              |    |
|  | 矯正施設     | 2      | 1    | -          | 1      | 1                  | -      | -    | -        | -    | -                          | 1        | 1     | 1              | 1  |
|  | 自衛隊      | 1      | 1    | -          | 1      | 1                  | -      | -    | -        | -    | -                          | 1        | 7     | -              |    |
| 一般給食センター                                     | 3        | 4      | 4    | 1          | 2      | 2                  | 2      | 4    | -        | -    | 2                          | 18       | 1     |                |    |
| その他  | -        | -      | -    | -          | -      | -                  | -      | -    | -        | -    | -                          | -        | -     |                |    |
| 総数   | 93       | 85     | 87   | 32         | 42     | 28                 | 43     | 51   | 31       | 36   | 2                          | 82       | 602   | 11             |    |
| III<br>I、IIを除く<br>1回100食以上<br>又は<br>1日250食以上 | 学校       | 22     | 11   | 10         | 10     | 10                 | 1      | 1    | 1        | 9    | 9                          | 2        | 15    | 50             | 7  |
|  | 病院       | 39     | 116  | 55         | 11     | 42                 | 28     | 74   | 55       | -    | -                          | -        | 37    | 176            | 2  |
|  | 介護老人保健施設 | 31     | 46   | 21         | 14     | 22                 | 16     | 24   | 21       | -    | -                          | 1        | 30    | 106            | 1  |
|  | 老人福祉施設   | 42     | 56   | 31         | 13     | 25                 | 25     | 31   | 26       | 3    | 5                          | 1        | 40    | 162            | 2  |
|  | 児童福祉施設   | 237    | 20   | 66         | 16     | 16                 | 4      | 4    | 5        | 57   | 61                         | 160      | 188   | 476            | 49 |
|  | 社会福祉施設   | 7      | 10   | 2          | 5      | 9                  | 1      | 1    | 1        | 1    | 1                          | -        | 7     | 24             | -  |
|  | 事業所      | 2      | -    | -          | -      | -                  | -      | -    | -        | -    | -                          | 2        | 2     | 2              | -  |
|  | 寄宿舎      | 1      | -    | -          | -      | -                  | -      | -    | -        | -    | -                          | 1        | 1     | 4              | -  |
|  | 矯正施設     | -      | -    | -          | -      | -                  | -      | -    | -        | -    | -                          | -        | -     | -              | -  |
|  | 自衛隊      | 6      | 1    | 3          | 1      | 1                  | -      | -    | -        | 3    | 3                          | 2        | 6     | 23             | -  |
| 一般給食センター                                     | 1        | 1      | -    | 1          | 1      | -                  | -      | -    | -        | -    | -                          | 1        | 1     | -              |    |
| その他  | 3        | -      | 4    | -          | -      | -                  | -      | -    | 3        | 4    | -                          | 3        | 10    | -              |    |
| 総数   | 391      | 261    | 192  | 71         | 126    | 75                 | 135    | 109  | 76       | 83   | 169                        | 330      | 1,034 | 61             |    |
| その他の<br>給食施設                                 | 学校       | 24     | 2    | 15         | 1      | 1                  | 1      | 1    | 1        | 12   | 14                         | 10       | 7     | 16             | 17 |
|  | 病院       | 19     | 29   | 8          | 12     | 21                 | 5      | 8    | 6        | 2    | 2                          | -        | 16    | 49             | 3  |
|  | 介護老人保健施設 | 4      | 3    | 3          | 1      | 1                  | 2      | 2    | 2        | 1    | 1                          | -        | 4     | 11             | -  |
|  | 老人福祉施設   | 37     | 16   | 19         | 9      | 11                 | 5      | 5    | 5        | 13   | 14                         | 10       | 28    | 68             | 9  |
|  | 児童福祉施設   | 327    | 21   | 52         | 18     | 18                 | 3      | 3    | 3        | 45   | 49                         | 261      | 241   | 522            | 86 |
|  | 社会福祉施設   | 24     | 14   | 15         | 7      | 10                 | 4      | 4    | 4        | 11   | 11                         | 2        | 15    | 41             | 9  |
|  | 事業所      | 2      | -    | -          | -      | -                  | -      | -    | -        | -    | -                          | 2        | -     | -              | 2  |
|  | 寄宿舎      | 6      | -    | 1          | -      | -                  | -      | -    | -        | 1    | 1                          | 5        | 1     | 2              | 5  |
|  | 矯正施設     | -      | -    | -          | -      | -                  | -      | -    | -        | -    | -                          | -        | -     | -              | -  |
|  | 自衛隊      | 4      | 1    | -          | 1      | 1                  | -      | -    | -        | -    | -                          | 3        | 4     | 15             | -  |
| 一般給食センター                                     | -        | -      | -    | -          | -      | -                  | -      | -    | -        | -    | -                          | -        | -     | -              |    |
| その他  | 9        | 2      | 4    | 1          | 1      | 1                  | 1      | 1    | 3        | 3    | 4                          | 8        | 9     | 1              |    |
| 総数   | 456      | 88     | 117  | 50         | 64     | 21                 | 24     | 22   | 88       | 95   | 297                        | 324      | 733   | 132            |    |

【栄養】

第12表 特定給食施設に対する指導・監督数

(報告表第13)

平成30年度末現在

|          | 指定施設    |      |                            |                |         |      |         |      |         |      | 指定施設以外の特定給食施設   |                            |                |          |          |                |
|----------|---------|------|----------------------------|----------------|---------|------|---------|------|---------|------|-----------------|----------------------------|----------------|----------|----------|----------------|
|          | 指導・助言件数 |      |                            | 立入<br>検査<br>件数 | 勧告件数    |      | 命令件数    |      | 罰則処分件数  |      | 指導・<br>助言<br>件数 | (再掲)<br>肥満及びやせに<br>関する栄養管理 | 立入<br>検査<br>件数 | 勧告<br>件数 | 命令<br>件数 | 罰則<br>処分<br>件数 |
|          | 管理栄養士配置 | 栄養管理 | (再掲)<br>肥満及びやせに<br>関する栄養管理 |                | 管理栄養士配置 | 栄養管理 | 管理栄養士配置 | 栄養管理 | 管理栄養士配置 | 栄養管理 |                 |                            |                |          |          |                |
| 平成26年    | -       | 16   | .                          | 19             | -       | -    | -       | -    | -       | -    | 111             | .                          | 68             | -        | -        | -              |
| 平成27年    | 9       | 19   | -                          | 16             | -       | -    | -       | -    | -       | -    | 357             | 40                         | 74             | -        | -        | -              |
| 平成28年    | -       | 13   | -                          | 9              | -       | -    | -       | -    | -       | -    | 321             | 33                         | 61             | -        | -        | -              |
| 平成29年    | -       | 26   | -                          | 1              | -       | -    | -       | -    | -       | -    | 275             | 10                         | 5              | -        | -        | -              |
| 平成30年    | -       | 17   | -                          | -              | 6       | 1    | -       | -    | -       | -    | 386             | 6                          | 8              | -        | -        | -              |
| 学校       | -       | -    | -                          | -              | -       | -    | -       | -    | -       | -    | 43              | -                          | -              | -        | -        | -              |
| 病院       | -       | 17   | -                          | -              | 5       | 1    | -       | -    | -       | -    | 41              | .                          | 5              | -        | -        | -              |
| 介護老人保健施設 | -       | -    | -                          | -              | -       | -    | -       | -    | -       | -    | 8               | .                          | -              | -        | -        | -              |
| 老人福祉施設   | -       | -    | -                          | -              | -       | -    | -       | -    | -       | -    | 10              | .                          | -              | -        | -        | -              |
| 児童福祉施設   | -       | -    | -                          | -              | -       | -    | -       | -    | -       | -    | 275             | 6                          | 3              | -        | -        | -              |
| 社会福祉施設   | -       | -    | -                          | -              | -       | -    | -       | -    | -       | -    | 1               | .                          | -              | -        | -        | -              |
| 事業所      | -       | -    | -                          | -              | -       | -    | -       | -    | -       | -    | 2               | -                          | -              | -        | -        | -              |
| 寄宿舎      | -       | -    | -                          | -              | -       | -    | -       | -    | -       | -    | -               | -                          | -              | -        | -        | -              |
| 矯正施設     | -       | -    | -                          | -              | -       | -    | -       | -    | -       | -    | -               | .                          | -              | -        | -        | -              |
| 自衛隊      | -       | -    | -                          | -              | 1       | -    | -       | -    | -       | -    | 1               | .                          | -              | -        | -        | -              |
| 一般給食センター | -       | -    | -                          | -              | -       | -    | -       | -    | -       | -    | 4               | .                          | -              | -        | -        | -              |
| その他      | -       | -    | -                          | -              | -       | -    | -       | -    | -       | -    | 1               | .                          | -              | -        | -        | -              |

【衛生検査】

第13表(1-2) 地方衛生研究所における衛生検査件数, 依頼経路・検査の種類別

(報告表第14)

平成30年度

|               |                     | 総数            | 依頼によるもの |       |            |                   | 依頼によらないもの |     |
|---------------|---------------------|---------------|---------|-------|------------|-------------------|-----------|-----|
|               |                     |               | 住民      | 保健所   | 保健所以外の行政機関 | その他(医療機関、学校、事業所等) |           |     |
|               | 平成26年               | 14,885        | -       | 940   | 10,685     | 6                 | 3,254     |     |
|               | 平成27年               | 13,954        | -       | 1,085 | 11,320     | 1                 | 1,548     |     |
|               | 平成28年               | 15,729        | -       | 1,436 | 12,740     | 1                 | 1,552     |     |
|               | 平成29年               | 16,584        | -       | 1,605 | 13,551     | -                 | 1,428     |     |
|               | 平成30年               | 17,846        | -       | 3,431 | 13,027     | -                 | 1,388     |     |
| 結核            | 分離・同定・検出            | -             | -       | -     | -          | -                 | -         |     |
|               | 核酸検査                | 60            | -       | 5     | -          | -                 | 55        |     |
|               | 化学療法剤に対する耐性検査       | -             | -       | -     | -          | -                 | -         |     |
| 性病            | 梅毒                  | -             | -       | -     | -          | -                 | -         |     |
|               | その他                 | -             | -       | -     | -          | -                 | -         |     |
| ウイルス・リケッチア等検査 | 分離・同定・検出            | ウイルス          | 2,388   | -     | 2,364      | -                 | -         | 24  |
|               |                     | リケッチア         | 78      | -     | 78         | -                 | -         | -   |
|               |                     | クラミジア・マイコプラズマ | -       | -     | -          | -                 | -         | -   |
|               | 抗体検査                | ウイルス          | 969     | -     | 4          | 879               | -         | 86  |
|               |                     | リケッチア         | 4       | -     | 4          | -                 | -         | -   |
|               |                     | クラミジア・マイコプラズマ | -       | -     | -          | -                 | -         | -   |
| 病原微生物の動物試験    |                     | 1             | -       | -     | -          | -                 | 1         |     |
| 原虫・寄生虫等       | 原虫                  | -             | -       | -     | -          | -                 | -         |     |
|               | 寄生虫                 | -             | -       | -     | -          | -                 | -         |     |
|               | そ族・節足動物             | 326           | -       | 77    | 247        | -                 | 2         |     |
|               | 真菌・その他              | -             | -       | -     | -          | -                 | -         |     |
| 食中毒           | 病原微生物検査             | 細菌            | 109     | -     | 109        | -                 | -         | -   |
|               |                     | ウイルス          | 136     | -     | 136        | -                 | -         | -   |
|               |                     | 核酸検査          | 87      | -     | 87         | -                 | -         | -   |
|               | 理化学的検査              | 3             | -       | 3     | -          | -                 | -         |     |
|               | 動物を用いる検査            | -             | -       | -     | -          | -                 | -         |     |
|               | その他                 | -             | -       | -     | -          | -                 | -         |     |
| 臨床検査          | 血液検査(血液一般検査)        |               | -       | -     | -          | -                 | -         |     |
|               | 血清等検査               | エイズ(HIV)検査    | 9       | -     | 9          | -                 | -         | -   |
|               |                     | HBs抗原、抗体検査    | -       | -     | -          | -                 | -         | -   |
|               |                     | その他           | -       | -     | -          | -                 | -         | -   |
|               | 生化学検査               | 先天性代謝異常検査     | -       | -     | -          | -                 | -         | -   |
|               |                     | その他           | -       | -     | -          | -                 | -         | -   |
|               | 尿検査                 | 尿一般           | -       | -     | -          | -                 | -         | -   |
|               |                     | 神経芽細胞腫        | -       | -     | -          | -                 | -         | -   |
|               |                     | その他           | -       | -     | -          | -                 | -         | -   |
|               | アレルギー検査(抗原検査・抗体検査)  |               | -       | -     | -          | -                 | -         | -   |
| その他           |                     | -             | -       | -     | -          | -                 | -         |     |
| 食品等検査         | 微生物学的検査             |               | 156     | -     | 156        | -                 | -         | -   |
|               | 理化学的検査(残留農薬・食品添加物等) |               | 29      | -     | 14         | 15                | -         | -   |
|               | 動物を用いる検査            |               | -       | -     | -          | -                 | -         | -   |
|               | その他                 |               | 1       | -     | 1          | -                 | -         | -   |
| (上記以外)細菌検査    | 分離・同定・検出            |               | 245     | -     | 145        | -                 | -         | 100 |
|               | 核酸検査                |               | 100     | -     | 100        | -                 | -         | -   |
|               | 抗体検査                |               | 39      | -     | 22         | -                 | -         | 17  |
|               | 化学療法剤に対する耐性検査       |               | 27      | -     | 27         | -                 | -         | -   |

【衛生検査】

第13表(2-2) 地方衛生研究所における衛生検査件数, 依頼経路・検査の種類別

(報告表第14)

平成30年度

|             |                 | 総数            | 依頼によるもの |     |            |                   | 依頼によらないもの |     |
|-------------|-----------------|---------------|---------|-----|------------|-------------------|-----------|-----|
|             |                 |               | 住民      | 保健所 | 保健所以外の行政機関 | その他(医療機関、学校、事業所等) |           |     |
| 医薬品・家庭用品等検査 | 医薬品             | -             | -       | -   | -          | -                 | -         |     |
|             | 医薬部外品           | -             | -       | -   | -          | -                 | -         |     |
|             | 化粧品             | -             | -       | -   | -          | -                 | -         |     |
|             | 医療機器            | -             | -       | -   | -          | -                 | -         |     |
|             | 毒劇物             | -             | -       | -   | -          | -                 | -         |     |
|             | 家庭用品            | -             | -       | -   | -          | -                 | -         |     |
|             | その他             | -             | -       | -   | -          | -                 | -         |     |
| 栄養関係検査      |                 | -             | -       | -   | -          | -                 | -         |     |
| 水道等水質検査     | 水道原水            | 細菌学的検査        | -       | -   | -          | -                 | -         |     |
|             |                 | 理化学的検査        | -       | -   | -          | -                 | -         |     |
|             |                 | 生物学的検査        | -       | -   | -          | -                 | -         |     |
|             | 飲料水             | 細菌学的検査        | -       | -   | -          | -                 | -         |     |
|             |                 | 理化学的検査        | -       | -   | -          | -                 | -         |     |
|             | 利用水等(プール水等を含む)  | 細菌学的検査        | -       | -   | -          | -                 | -         |     |
| 理化学的検査      |                 | -             | -       | -   | -          | -                 |           |     |
| 廃棄物関係検査     | 一般廃棄物           | 細菌学的検査        | -       | -   | -          | -                 | -         |     |
|             |                 | 理化学的検査        | 4       | -   | -          | 4                 | -         |     |
|             |                 | 生物学的検査        | -       | -   | -          | -                 | -         |     |
|             | 産業廃棄物           | 細菌学的検査        | -       | -   | -          | -                 | -         |     |
|             |                 | 理化学的検査        | 55      | -   | -          | 55                | -         |     |
|             |                 | 生物学的検査        | -       | -   | -          | -                 | -         |     |
| 環境・公害関係検査   | 大気検査            | SO2・NO2・OX等   | 3,285   | -   | -          | 2,920             | -         | 365 |
|             |                 | 浮遊粒子状物質       | 3,032   | -   | -          | 2,667             | -         | 365 |
|             |                 | 降下煤塵          | 365     | -   | -          | 365               | -         | -   |
|             |                 | 有害化学物質・重金属等   | 47      | -   | -          | 47                | -         | -   |
|             |                 | 酸性雨           | 730     | -   | -          | 365               | -         | 365 |
|             |                 | その他           | 4       | -   | -          | 4                 | -         | -   |
|             | 水質検査            | 公共用水域         | 511     | -   | 3          | 508               | -         | -   |
|             |                 | 工場・事業場排水      | 33      | -   | 33         | -                 | -         | -   |
|             |                 | 浄化槽放流水        | -       | -   | -          | -                 | -         | -   |
|             |                 | その他           | 28      | -   | -          | 20                | -         | 8   |
|             | 騒音・振動           |               | -       | -   | -          | -                 | -         | -   |
|             | 悪臭検査            |               | 12      | -   | -          | 12                | -         | -   |
|             | 土壌・底質検査         |               | 11      | -   | -          | 11                | -         | -   |
|             | 環境生物検査          | 藻類・プランクトン・魚介類 | 7       | -   | -          | 7                 | -         | -   |
|             |                 | その他           | 4       | -   | 4          | -                 | -         | -   |
|             | 一般室内環境          |               | -       | -   | -          | -                 | -         | -   |
| その他         |                 | -             | -       | -   | -          | -                 | -         |     |
| 放射能         | 環境試料(雨水・空気・土壌等) | 4,896         | -       | -   | 4,896      | -                 | -         |     |
|             | 食品              | 55            | -       | 50  | 5          | -                 | -         |     |
|             | その他             | -             | -       | -   | -          | -                 | -         |     |
| 温泉(鉱泉)泉質検査  |                 | -             | -       | -   | -          | -                 | -         |     |
| その他         |                 | -             | -       | -   | -          | -                 | -         |     |





第16表(2-2) 特定建築物における環境衛生の状況

(報告表第17)

平成30年度

|                 |                                  | 総数       |        | 興行場    |        | 百貨店    |        | 店舗     |        | 事務所    |        | 学校     |        | 旅館     |        | その他    |        |
|-----------------|----------------------------------|----------|--------|--------|--------|--------|--------|--------|--------|--------|--------|--------|--------|--------|--------|--------|--------|
|                 |                                  | 調査件数     | 不適件数   | 調査件数   | 不適件数   | 調査件数   | 不適件数   | 調査件数   | 不適件数   | 調査件数   | 不適件数   | 調査件数   | 不適件数   | 調査件数   | 不適件数   | 調査件数   | 不適件数   |
| 立入検査回数          |                                  | 11       |        | 3      |        | -      |        | -      |        | -      |        | -      |        | 8      |        | -      |        |
| 調査件数-不適件数       |                                  | 調査件数     | 不適件数   | 調査件数   | 不適件数   | 調査件数   | 不適件数   | 調査件数   | 不適件数   | 調査件数   | 不適件数   | 調査件数   | 不適件数   | 調査件数   | 不適件数   | 調査件数   | 不適件数   |
| 空気環境・空気調和の調整    | 空気環境の測定実施((1)を除く)                | 10       | -      | 3      | -      | -      | -      | -      | -      | -      | -      | -      | -      | 7      | -      | -      | -      |
|                 | ホルムアルデヒド量の測定実施(1)                | 10       | -      | 3      | -      | -      | -      | -      | -      | -      | -      | -      | -      | 7      | -      | -      | -      |
|                 | 浮遊粉じんの量                          | 10       | 1      | 3      | 1      | -      | -      | -      | -      | -      | -      | -      | -      | 7      | -      | -      | -      |
|                 | 一酸化炭素の含有率                        | 10       | -      | 3      | -      | -      | -      | -      | -      | -      | -      | -      | -      | 7      | -      | -      | -      |
|                 | 二酸化炭素の含有率                        | 10       | 1      | 3      | 1      | -      | -      | -      | -      | -      | -      | -      | -      | 7      | -      | -      | -      |
|                 | 温度                               | 10       | 1      | 3      | -      | -      | -      | -      | -      | -      | -      | -      | -      | 7      | 1      | -      | -      |
|                 | 相対湿度                             | 10       | 2      | 3      | 1      | -      | -      | -      | -      | -      | -      | -      | -      | 7      | 1      | -      | -      |
|                 | 気流                               | 10       | -      | 3      | -      | -      | -      | -      | -      | -      | -      | -      | -      | 7      | -      | -      | -      |
|                 | ホルムアルデヒド量                        | 10       | -      | 3      | -      | -      | -      | -      | -      | -      | -      | -      | -      | 7      | -      | -      | -      |
|                 | 冷却塔への供給水に必要な措置                   | 10       | -      | 3      | -      | -      | -      | -      | -      | -      | -      | -      | -      | 7      | -      | -      | -      |
|                 | 加湿装置への供給水に必要な措置                  | 10       | -      | 3      | -      | -      | -      | -      | -      | -      | -      | -      | -      | 7      | -      | -      | -      |
|                 | 冷却塔、冷却水の汚れ点検(1月以内ごと)             | 10       | -      | 3      | -      | -      | -      | -      | -      | -      | -      | -      | -      | 7      | -      | -      | -      |
|                 | 冷却塔、冷却水の水管清掃(1年以内ごと)             | 10       | -      | 3      | -      | -      | -      | -      | -      | -      | -      | -      | -      | 7      | -      | -      | -      |
|                 | 加湿装置の汚れ点検(1月以内ごと)                | 10       | -      | 3      | -      | -      | -      | -      | -      | -      | -      | -      | -      | 7      | -      | -      | -      |
| 加湿装置の清掃(1年以内ごと) | 10                               | -        | 3      | -      | -      | -      | -      | -      | -      | -      | -      | -      | 7      | -      | -      | -      |        |
| 排水受けの汚れ、閉塞の状況点検 | 10                               | -        | 3      | -      | -      | -      | -      | -      | -      | -      | -      | -      | 7      | -      | -      | -      |        |
| 飲料水の管理          | 遊離残留塩素の含有率の検査実施((4)を除く)(2)       | 10       | -      | 3      | -      | -      | -      | -      | -      | -      | -      | -      | -      | 7      | -      | -      | -      |
|                 | 遊離残留塩素の含有率((5)を除く)(3)            | 10       | -      | 3      | -      | -      | -      | -      | -      | -      | -      | -      | -      | 7      | -      | -      | -      |
|                 | 中央式給湯設備における給湯水の遊離残留塩素含有率の検査実施(4) | 10       | -      | 3      | -      | -      | -      | -      | -      | -      | -      | -      | -      | 7      | -      | -      | -      |
|                 | 中央式給湯設備における給湯水の遊離残留塩素含有率(5)      | 10       | -      | 3      | -      | -      | -      | -      | -      | -      | -      | -      | -      | 7      | -      | -      | -      |
|                 | 水質検査実施((2)、(4)、(6)を除く)           | 10       | -      | 3      | -      | -      | -      | -      | -      | -      | -      | -      | -      | 7      | -      | -      | -      |
|                 | 水質基準((3)、(5)、(7)を除く)             | 10       | -      | 3      | -      | -      | -      | -      | -      | -      | -      | -      | -      | 7      | -      | -      | -      |
|                 | 中央式給湯設備における給湯水質検査実施((4)を除く)(6)   | 10       | -      | 3      | -      | -      | -      | -      | -      | -      | -      | -      | -      | 7      | -      | -      | -      |
|                 | 中央式給湯設備における給湯水質基準((5)を除く)(7)     | 10       | -      | 3      | -      | -      | -      | -      | -      | -      | -      | -      | -      | 7      | -      | -      | -      |
| 貯水槽の清掃((8)を除く)  | 10                               | -        | 3      | -      | -      | -      | -      | -      | -      | -      | -      | -      | 7      | -      | -      | -      |        |
| 貯水槽の清掃(8)       | 10                               | -        | 3      | -      | -      | -      | -      | -      | -      | -      | -      | -      | 7      | -      | -      | -      |        |
| 雑用水の管理          | 遊離残留塩素の含有率の検査実施                  | 10       | -      | 3      | -      | -      | -      | -      | -      | -      | -      | -      | -      | 7      | -      | -      | -      |
|                 | 遊離残留塩素の含有率                       | 10       | -      | 3      | -      | -      | -      | -      | -      | -      | -      | -      | -      | 7      | -      | -      | -      |
|                 | 雑用水の水槽点検                         | 10       | -      | 3      | -      | -      | -      | -      | -      | -      | -      | -      | -      | 7      | -      | -      | -      |
|                 | 水質検査実施                           | 10       | -      | 3      | -      | -      | -      | -      | -      | -      | -      | -      | -      | 7      | -      | -      | -      |
|                 | pH値                              | 10       | -      | 3      | -      | -      | -      | -      | -      | -      | -      | -      | -      | 7      | -      | -      | -      |
|                 | 臭気                               | 10       | -      | 3      | -      | -      | -      | -      | -      | -      | -      | -      | -      | 7      | -      | -      | -      |
|                 | 外観                               | 10       | -      | 3      | -      | -      | -      | -      | -      | -      | -      | -      | -      | 7      | -      | -      | -      |
|                 | 大腸菌<br>濁度                        | 10<br>10 | -<br>- | 3<br>3 | -<br>- | -<br>- | -<br>- | -<br>- | -<br>- | -<br>- | -<br>- | -<br>- | -<br>- | 7<br>7 | -<br>- | -<br>- | -<br>- |
| その他             | 排水設備の清掃                          | 10       | -      | 3      | -      | -      | -      | -      | -      | -      | -      | -      | -      | 7      | -      | -      | -      |
|                 | 大掃除                              | 10       | -      | 3      | -      | -      | -      | -      | -      | -      | -      | -      | -      | 7      | -      | -      | -      |
|                 | ねずみ等の防除                          | 10       | -      | 3      | -      | -      | -      | -      | -      | -      | -      | -      | -      | 7      | -      | -      | -      |
|                 | 帳簿書類の備付け                         | 10       | 1      | 3      | -      | -      | -      | -      | -      | -      | -      | -      | -      | 7      | 1      | -      | -      |

【生活衛生】

第17表 建築物環境衛生に係る登録営業所の状況

(報告表第18)

平成30年度

|                | (年度末現在)    | (年度中) |            |            |                    | 立入検査等回数<br>(年度中) |      | 設備       |          | 帳簿書類     |          | その他の検査   |          |
|----------------|------------|-------|------------|------------|--------------------|------------------|------|----------|----------|----------|----------|----------|----------|
|                | 登録<br>営業所数 | 登録件数  | 登録廃止<br>件数 | 登録取消<br>件数 | 登録有効<br>期間満了<br>件数 | 報告徴収             | 立入検査 | 調査<br>件数 | 不適<br>件数 | 調査<br>件数 | 不適<br>件数 | 調査<br>件数 | 不適<br>件数 |
|                |            |       |            |            |                    |                  |      |          |          |          |          |          |          |
| 平成26年          | 243        | 18    | 2          | -          | 18                 | 4                | 4    | -        | -        | -        | -        | -        | -        |
| 平成27年          | 240        | 30    | 1          | 1          | 31                 | 8                | 8    | -        | -        | -        | -        | -        | -        |
| 平成28年          | 242        | 34    | 2          | -          | 30                 | 83               | 25   | 14       | -        | 14       | -        | 14       | -        |
| 平成29年          | 245        | 56    | 2          | -          | 52                 | 76               | 40   | 19       | -        | 19       | -        | 19       | -        |
| 平成30年          | 239        | 32    | 1          | -          | 39                 | 76               | 16   | 15       | 3        | 15       | 2        | 15       | -        |
| 建築物清掃業         | 42         | 9     | 1          | -          | 10                 | 17               | 4    | 3        | 1        | 3        | 1        | 3        | -        |
| 建築物空気環境測定業     | 9          | 1     | -          | -          | 2                  | 5                | 3    | 3        | -        | 3        | -        | 3        | -        |
| 建築物飲料水水質検査業    | 6          | -     | -          | -          | -                  | -                | -    | -        | -        | -        | -        | -        | -        |
| 建築物飲料水貯水槽清掃業   | 90         | 10    | -          | -          | 13                 | 25               | 4    | 4        | -        | 4        | 1        | 4        | -        |
| 建築物ねずみ・昆虫等防除業  | 44         | 10    | -          | -          | 9                  | 15               | 4    | 4        | 1        | 4        | -        | 4        | -        |
| 建築物環境衛生総合管理業   | 32         | -     | -          | -          | 1                  | 13               | 1    | 1        | 1        | 1        | -        | 1        | -        |
| 建築物空気調和用ダクト清掃業 | 1          | -     | -          | -          | -                  | -                | -    | -        | -        | -        | -        | -        | -        |
| 建築物排水管清掃業      | 15         | 2     | -          | -          | 4                  | 1                | -    | -        | -        | -        | -        | -        | -        |

第18表 墓地・火葬場・納骨堂数

(報告表第19)

平成30年度末現在

|           | 墓地     | 火葬場 | (再掲)恒常的に使用<br>している火葬場 | 納骨堂 |
|-----------|--------|-----|-----------------------|-----|
| 平成26年     | 9,836  | 23  | 23                    | 75  |
| 平成27年     | 10,223 | 24  | 23                    | 75  |
| 平成28年     | 11,178 | 21  | 20                    | 71  |
| 平成29年     | 11,647 | 20  | 20                    | 71  |
| 平成30年     | 12,161 | 21  | 21                    | 65  |
| 地方公共団体    | 39     | 18  | 18                    | 22  |
| 公益社団・財団法人 | 29     | 2   | 2                     | 5   |
| 宗教法人      | 46     | -   | -                     | 38  |
| 個人        | 12,017 | -   | -                     | -   |
| その他       | 30     | 1   | 1                     | -   |

注:「恒常的に使用している火葬場」とは、過去1年以内に稼働実績のある火葬場をいう。

第19表 埋葬・火葬・改葬数

(報告表第20)

平成30年度

|       | 総数     |    |        | 死体     |    |        | 死胎  |    |     | 改葬<br>(別掲) | 無縁墳墓<br>の改葬(改葬<br>の再掲) |
|-------|--------|----|--------|--------|----|--------|-----|----|-----|------------|------------------------|
|       | 総数     | 埋葬 | 火葬     | 総数     | 埋葬 | 火葬     | 総数  | 埋葬 | 火葬  |            |                        |
| 平成26年 | 12,560 | 4  | 12,556 | 12,135 | 2  | 12,133 | 425 | 2  | 423 | 1,371      | 433                    |
| 平成27年 | 15,982 | 5  | 15,977 | 15,557 | 4  | 15,553 | 425 | 1  | 424 | 1,699      | 30                     |
| 平成28年 | 13,106 | 1  | 13,105 | 12,704 | 1  | 12,703 | 402 | -  | 402 | 2,604      | 40                     |
| 平成29年 | 13,106 | 1  | 13,105 | 12,704 | 1  | 12,703 | 402 | -  | 402 | 2,604      | 40                     |
| 平成30年 | 12,816 | 2  | 12,814 | 12,459 | 2  | 12,457 | 357 | -  | 357 | 2,604      | 40                     |

第20表 興行場数

(報告表第21)

平成30年度

|       | (年度末現在) |            |     | (年度中)      |            |            |            |      |
|-------|---------|------------|-----|------------|------------|------------|------------|------|
|       | 常設の興行場数 |            |     | 営業許可件数     |            | 営業廃止<br>件数 | 処分件数       |      |
|       | 映画館     | スポーツ<br>施設 | その他 | 常設の興<br>行場 | 仮設の興<br>行場 |            | 営業許可<br>取消 | 営業停止 |
| 平成26年 | 13      | 2          | 29  | 1          | 3          | -          | -          | -    |
| 平成27年 | 14      | 2          | 30  | 3          | 1          | 1          | -          | -    |
| 平成28年 | 13      | 2          | 31  | -          | 3          | -          | -          | -    |
| 平成29年 | 13      | 2          | 28  | -          | 4          | 3          | -          | -    |
| 平成30年 | 13      | -          | 32  | 3          | 1          | 1          | -          | -    |

【生活衛生】

第21表 ホテル・旅館・簡易宿所・下宿の施設数

(報告表第22) 平成30年度

|         | (年度末現在) |     |        |       |                   |             | (年度中)      |            |            |      |
|---------|---------|-----|--------|-------|-------------------|-------------|------------|------------|------------|------|
|         | 施設数     |     | 客室数    |       | 簡易宿所<br>営業<br>施設数 | 下宿営業<br>施設数 | 営業許可<br>件数 | 営業廃止<br>件数 | 処分件数       |      |
|         | ホテル     | 旅館  | ホテル    | 旅館    |                   |             |            |            | 営業許可<br>取消 | 営業停止 |
| 平成26年   | 363     | 562 | 32,611 | 7,456 | 2,225             | 2           | 262        | 54         | -          | -    |
| 平成27年   | 372     | 546 | 33,157 | 7,466 | 2,483             | 3           | 352        | 99         | -          | -    |
| 平成28年   | 386     | 563 | 35,154 | 7,879 | 2,898             | 5           | 536        | 89         | -          | -    |
| 平成29年   | 396     | 613 | 35,823 | 8,882 | 3,392             | 6           | 642        | 88         | -          | -    |
| 平成30年 ※ | 1,407   |     | 48,682 |       | 3,859             | 8           | 928        | 111        | -          | -    |

※旅館業法の改正(平成30年6月15日施行)により「ホテル営業」「旅館営業」の営業種別が統合し「旅館・ホテル営業」となった。

第22表 公衆浴場数

(報告表第23) 平成30年度

|       | 公衆浴場(年度末現在) |    |            |     |     |            |           |             |           |            |     | 年度中        |            |            |      |
|-------|-------------|----|------------|-----|-----|------------|-----------|-------------|-----------|------------|-----|------------|------------|------------|------|
|       | 総数          | 公営 |            |     | 私営  |            |           |             |           |            |     | 営業許可<br>件数 | 営業廃止<br>件数 | 処分件数       |      |
|       |             | 総数 | 一般公<br>衆浴場 | その他 | 総数  | 一般公<br>衆浴場 | 個室付<br>浴場 | ヘルス<br>センター | サウナ<br>風呂 | スポーツ<br>施設 | その他 |            |            | 営業許可<br>取消 | 営業停止 |
| 平成26年 | 274         | 10 | 1          | 9   | 264 | 1          | 81        | 15          | 80        | 29         | 58  | 16         | 19         | -          | -    |
| 平成27年 | 271         | 11 | 1          | 10  | 260 | 1          | 82        | 16          | 79        | 30         | 52  | 18         | 21         | -          | -    |
| 平成28年 | 274         | 11 | 1          | 10  | 263 | 1          | 80        | 16          | 82        | 32         | 52  | 17         | 14         | -          | -    |
| 平成29年 | 274         | 11 | 1          | 10  | 263 | 1          | 82        | 17          | 82        | 29         | 52  | 12         | 10         | -          | -    |
| 平成30年 | 273         | 11 | 1          | 10  | 262 | 3          | 79        | 17          | 77        | 31         | 55  | 11         | 12         | -          | -    |

第23表 理容所の施設数

(報告表第24) 平成30年度

|       | 理容所     |            |            |            |
|-------|---------|------------|------------|------------|
|       | (年度末現在) |            | (年度中)      |            |
|       | 施設数     | 従業理<br>容師数 | 使用確<br>認件数 | 閉鎖命<br>令件数 |
| 平成26年 | 1,483   | 1,823      | 31         | -          |
| 平成27年 | 1,482   | 1,833      | 33         | -          |
| 平成28年 | 1,484   | 1,820      | 31         | -          |
| 平成29年 | 1,493   | 1,833      | 26         | -          |
| 平成30年 | 1,481   | 1,982      | 29         | -          |

第24表 美容所の施設数

(報告表第25) 平成30年度

|       | 美容所     |            |            |            |
|-------|---------|------------|------------|------------|
|       | (年度末現在) |            | (年度中)      |            |
|       | 施設数     | 従業美<br>容師数 | 使用確<br>認件数 | 閉鎖命<br>令件数 |
| 平成26年 | 3,197   | 4,657      | 136        | -          |
| 平成27年 | 3,220   | 4,745      | 148        | -          |
| 平成28年 | 3,289   | 4,822      | 153        | -          |
| 平成29年 | 3,374   | 4,940      | 153        | -          |
| 平成30年 | 3,453   | 5,328      | 179        | -          |

第25表 クリーニング師免許・クリーニング所の状況

(報告表第26) 平成30年度

|       | クリーニング師  |            | クリーニング所                           |                  |          |                                       |                         |             | 無店舗取次店                  |  |                                       |          |             |   |
|-------|----------|------------|-----------------------------------|------------------|----------|---------------------------------------|-------------------------|-------------|-------------------------|--|---------------------------------------|----------|-------------|---|
|       | (年度中)    |            | 施設数(年度末現在)                        |                  |          | 従事ク<br>リーニ<br>ング師<br>数(年<br>度末<br>現在) | 使用確<br>認件数<br>(年度<br>中) | 処分件数(年度中)   |                         | 営業者数(年度末現在)                            |                                       |          | 処分件数(年度中)   |   |
|       | 免許<br>件数 | 免許取<br>消件数 | (再掲)<br>指定洗<br>濯物を<br>取り扱う<br>施設数 | (再掲)<br>取次所<br>数 | 措置<br>命令 |                                       |                         | 閉鎖・停<br>止命令 | 営業者<br>数(年<br>度末<br>現在) | (再掲)<br>指定洗<br>濯物を<br>取り扱う<br>営業者<br>数 | 従事ク<br>リーニ<br>ング師<br>数(年<br>度末<br>現在) | 措置<br>命令 | 閉鎖・停<br>止命令 |   |
| 平成26年 | 12       | -          | 1,129                             | 14               | 939      | 253                                   | 34                      | -           | -                       | 22                                     | -                                     | -        | -           | - |
| 平成27年 | 11       | -          | 1,144                             | 15               | 962      | 248                                   | 21                      | -           | -                       | 22                                     | -                                     | -        | -           | - |
| 平成28年 | 3        | -          | 1,136                             | 13               | 964      | 247                                   | 8                       | -           | -                       | 22                                     | -                                     | -        | -           | - |
| 平成29年 | 6        | -          | 1,147                             | 13               | 976      | 240                                   | 18                      | -           | -                       | 23                                     | -                                     | -        | -           | - |
| 平成30年 | 5        | -          | 1,148                             | 9                | 978      | 210                                   | 26                      | -           | -                       | 10                                     | -                                     | -        | -           | - |



【食品衛生】

第27表 許可を要しない食品関係営業施設の状況

(報告表第28)

平成30年度

|                                       | (年度末現在)<br>営業<br>施設数 | (年度中)      |            |            |     |      |             |
|---------------------------------------|----------------------|------------|------------|------------|-----|------|-------------|
|                                       |                      | 処分件数       |            |            |     | 告発件数 | 監視指導<br>施設数 |
|                                       |                      | 営業禁止<br>命令 | 営業停止<br>命令 | 物品廃棄<br>命令 | その他 |      |             |
| 平成26年                                 | 14,556               | -          | -          | -          | -   | -    | 614         |
| 平成27年                                 | 14,518               | -          | 1          | -          | -   | -    | 927         |
| 平成28年                                 | 15,381               | -          | -          | -          | -   | -    | 1,017       |
| 平成29年                                 | 15,647               | -          | 1          | -          | -   | -    | 970         |
| 平成30年                                 | 16,117               | -          | -          | -          | -   | -    | 758         |
| 給食施設                                  | 2,606                | -          | -          | -          | -   | -    | 306         |
| 学校                                    | 229                  | -          | -          | -          | -   | -    | 58          |
| 病院・診療所                                | 283                  | -          | -          | -          | -   | -    | 60          |
| 事業所                                   | 307                  | -          | -          | -          | -   | -    | 24          |
| その他                                   | 1,787                | -          | -          | -          | -   | -    | 164         |
| 乳さく取業                                 | 31                   | -          | -          | -          | -   | -    | -           |
| 食品製造業                                 | 2,358                | -          | -          | -          | -   | -    | 199         |
| 野菜果物販売業                               | 1,096                | -          | -          | -          | -   | -    | -           |
| そうざい販売業                               | 890                  | -          | -          | -          | -   | -    | -           |
| 菓子(パンを含む。)販売業                         | 1,360                | -          | -          | -          | -   | -    | 36          |
| 食品販売業(上記以外)                           | 7,243                | -          | -          | -          | -   | -    | 214         |
| 添加物(法第11条第1項の規定により規格が定められたものを除く。)の製造業 | 5                    | -          | -          | -          | -   | -    | 2           |
| 添加物の販売業                               | 250                  | -          | -          | -          | -   | -    | -           |
| 氷雪採取業                                 | -                    | -          | -          | -          | -   | -    | -           |
| 器具・容器包装、おもちゃの製造業又は販売業                 | 278                  | -          | -          | -          | -   | -    | 1           |

第28表 食品衛生管理者数

(報告表第29)

平成30年度末現在

|  | 総数 | 医師・<br>歯科<br>医師 | 薬剤師 | 獣医師 | 大学・旧制大学又は旧制専門学校<br>で下記の課程を修めて卒業した者 |     |     |      | 登録養成<br>施設を修<br>了した者 | 登録講習<br>会を修了<br>した者 |
|--|----|-----------------|-----|-----|------------------------------------|-----|-----|------|----------------------|---------------------|
|  |    |                 |     |     | 医学・歯<br>学・薬学・<br>獣医学               | 畜産学 | 水産学 | 農芸化学 |                      |                     |
|  |    |                 |     |     | 平成26年                              | 69  | 1   | 4    |                      |                     |
| 平成27年  | 58 | 1               | 2   | 1   | 1                                  | 14  | 4   | 11   | 2                    | 22                  |
| 平成28年  | 76 | 2               | 2   | 1   | 1                                  | 20  | 4   | 12   | 7                    | 27                  |
| 平成29年  | 66 | 1               | 3   | 1   | 1                                  | 19  | 3   | 11   | 4                    | 23                  |
| 平成30年  | 65 | -               | 3   | 1   | 2                                  | 14  | 4   | 9    | 11                   | 21                  |
| 全粉乳(その容量が1,400g以下であるかんに収められるものに限る)、加糖粉乳又は調製粉乳の製造業又は加工業 | -  | -               | -   | -   | -                                  | -   | -   | -    | -                    | -                   |
| 食肉製品(ハム・ソーセージ・ベーコンその他これらに類するものをいう)の製造業又は加工業            | 48 | -               | 1   | 1   | 1                                  | 13  | 3   | 4    | 9                    | 16                  |
| 魚肉ハム又は魚肉ソーセージの製造業又は加工業                                 | 2  | -               | -   | -   | -                                  | -   | 1   | -    | -                    | 1                   |
| 食品の放射線照射業  | -  | -               | -   | -   | -                                  | -   | -   | -    | -                    | -                   |
| 食用油脂(脱色又は脱臭の過程を経て製造されるものに限る)の製造業又は加工業                  | 2  | -               | 1   | -   | -                                  | -   | -   | 1    | -                    | -                   |
| マーガリン又はショートニングの製造業又は加工業                                | -  | -               | -   | -   | -                                  | -   | -   | -    | -                    | -                   |
| 添加物(法第11条第1項の規定により規格が定められたものに限る。)の製造業又は加工業             | 13 | -               | 1   | -   | 1                                  | 1   | -   | 4    | 2                    | 4                   |

第29表 製菓衛生師免許交付数

(報告表第30)

平成30年度

|              | 平成24年 | 平成25年 | 平成26年 | 平成27年 | 平成28年 | 平成29年 | 平成30年 |
|--------------|-------|-------|-------|-------|-------|-------|-------|
| 本年度中免許交付者数   | 40    | 51    | 73    | 74    | 81    | 67    | 56    |
| 本年度末現在免許交付者数 | 837   | 888   | 961   | 1,033 | 1,114 | 1,181 | 1,237 |



【食品衛生】

第31表 環境衛生及び食品衛生関係職員数

(報告表第34)

平成30年度末現在

| (第1表)                      | 総数  | 環境衛生監視員 | 水道法第39条職員 | 食品衛生監視員 | と畜検査員 | 食鳥検査員 | 狂犬病予防員 | 家庭用品衛生監視員 |
|----------------------------|-----|---------|-----------|---------|-------|-------|--------|-----------|
| 平成26年                      | 322 | 36      | 12        | 92      | 72    | 57    | 19     | 34        |
| 平成27年                      | 403 | 72      | 26        | 106     | 57    | 60    | 17     | 65        |
| 平成28年                      | 479 | 82      | 31        | 127     | 74    | 73    | 19     | 73        |
| 平成29年                      | 469 | 83      | 31        | 130     | 73    | 71    | 18     | 63        |
| 平成30年                      | 476 | 83      | 32        | 129     | 72    | 71    | 18     | 71        |
| 専従者                        | 14  | -       | -         | -       | 1     | ・     | 13     | -         |
| 兼務者                        | 462 | 83      | 32        | 129     | 71    | 71    | 5      | 71        |
| 主にその業務に従事している者<br>(兼務者の再掲) | ・   | ・       | ・         | 26      | 49    | 26    | -      | -         |

注) 第2表は3年ごとの報告である。

平成29年度末現在

| (第2表)        | 総数                               | 医師  | 歯科医師 | 薬剤師 | 獣医師 | 栄養士 | 大学・高等専門学校等で所定の課程を修めて卒業した者 |     |     |     | 養成施設で所定の課程を修了した者 | その他 |    |
|--------------|----------------------------------|-----|------|-----|-----|-----|---------------------------|-----|-----|-----|------------------|-----|----|
|              |                                  |     |      |     |     |     | 農学                        | 畜産学 | 水産学 | その他 |                  |     |    |
| 専従者          | 環境衛生監視員                          | -   | -    | -   | -   | -   | -                         | -   | -   | -   | -                | -   |    |
|              | 水道法第39条職員                        | -   | -    | -   | -   | -   | -                         | -   | -   | -   | -                | -   |    |
|              | 食品衛生監視員                          | 2   | -    | -   | -   | -   | 2                         | -   | -   | -   | -                | -   |    |
|              | と畜検査員                            | 2   | -    | -   | -   | 2   | -                         | -   | -   | -   | -                | -   |    |
|              | 狂犬病予防員                           | 13  | -    | -   | -   | 13  | -                         | -   | -   | -   | -                | -   |    |
|              | 家庭用品衛生監視員                        | -   | -    | -   | -   | -   | -                         | -   | -   | -   | -                | -   |    |
|              | 総数                               | 17  | -    | -   | -   | 15  | -                         | 2   | -   | -   | -                | -   |    |
| 兼務者          | 環境衛生監視員                          | 83  | 3    | -   | 15  | 17  | -                         | 27  | 2   | -   | 19               | -   | -  |
|              | 水道法第39条職員                        | 31  | -    | -   | -   | -   | -                         | -   | -   | -   | -                | -   | 31 |
|              | 食品衛生監視員                          | 128 | 3    | -   | 13  | 82  | -                         | 25  | 2   | -   | 3                | -   | -  |
|              | と畜検査員                            | 71  | -    | -   | -   | 71  | -                         | -   | -   | -   | -                | -   | -  |
|              | 食鳥検査員                            | 71  | -    | -   | -   | 71  | -                         | -   | -   | -   | -                | -   | -  |
|              | 狂犬病予防員                           | 5   | -    | -   | -   | 5   | -                         | -   | -   | -   | -                | -   | -  |
|              | 家庭用品衛生監視員                        | 63  | 3    | -   | 8   | 15  | -                         | 23  | 2   | -   | 12               | -   | -  |
| 総数           | 452                              | 9   | -    | 36  | 261 | -   | 75                        | 6   | -   | 34  | -                | 31  |    |
| 兼務者<br>総数の再掲 | 食品衛生監視員のうち主に食品衛生監視業務に従事しているもの    | 41  | -    | -   | -   | 29  | -                         | 9   | 1   | -   | 2                | -   | -  |
|              | と畜検査員のうち主にと畜検査業務に従事している者         | 52  | -    | -   | -   | 52  | -                         | -   | -   | -   | -                | -   | -  |
|              | 食鳥検査員のうち主に食鳥検査業務に従事している者         | 26  | -    | -   | -   | 26  | -                         | -   | -   | -   | -                | -   | -  |
|              | 狂犬病予防員のうち主に狂犬病予防業務に従事している者       | 2   | -    | -   | -   | 2   | -                         | -   | -   | -   | -                | -   | -  |
|              | 家庭用品衛生監視員のうち主に家庭用品衛生監視業務に従事している者 | 4   | -    | -   | -   | 1   | -                         | 2   | -   | -   | 1                | -   | -  |



【乳肉衛生】

第32表 乳の収去試験状況

(報告表第32)

平成30年度

|               | 収去したものの<br>(実数) | 乳及び乳製品の成分規格の定める事項に関する検査 |         |     |             |     |         |        |          |     |     |
|---------------|-----------------|-------------------------|---------|-----|-------------|-----|---------|--------|----------|-----|-----|
|               |                 | 試験した場所                  |         |     |             |     | 試験の内容   |        |          |     |     |
|               |                 | 管下の機関で試験したもの            |         |     | 他に試験を依頼したもの |     | 微生物学的検査 | 理化学的検査 |          |     | その他 |
|               |                 | 保健所                     | 地方衛生研究所 | その他 | 登録検査機関      | その他 |         | 残留農薬   | 残留動物用医薬品 | その他 |     |
| 生乳            | -               | -                       | -       | -   | -           | -   | -       | -      | -        | -   |     |
| 牛乳            | 20              | 8                       | -       | 12  | -           | -   | 8       | -      | 12       | 8   |     |
| 低脂肪牛乳         | -               | -                       | -       | -   | -           | -   | -       | -      | -        | -   |     |
| 加工乳(乳脂肪分3%以上) | -               | -                       | -       | -   | -           | -   | -       | -      | -        | -   |     |
| 加工乳(乳脂肪分3%未満) | 3               | -                       | 3       | -   | -           | -   | -       | -      | -        | 3   |     |
| その他の乳         | -               | -                       | -       | -   | -           | -   | -       | -      | -        | -   |     |

|               | 不適検体数 | 不適理由(延数) |     |    |    |     |      |        |          |
|---------------|-------|----------|-----|----|----|-----|------|--------|----------|
|               |       | 無脂乳固形分   | 乳脂肪 | 比重 | 酸度 | 細菌数 | 大腸菌群 | 残留農薬基準 | 残留動物用医薬品 |
|               |       | 生乳       | -   | ・  | ・  | -   | -    | -      | ・        |
| 牛乳            | -     | -        | -   | -  | -  | -   | -    | -      | -        |
| 低脂肪牛乳         | -     | -        | -   | -  | -  | -   | -    | -      | -        |
| 加工乳(乳脂肪分3%以上) | -     | -        | ・   | ・  | -  | -   | -    | -      | -        |
| 加工乳(乳脂肪分3%未満) | -     | -        | ・   | ・  | -  | -   | -    | -      | -        |
| その他の乳         | -     | -        | -   | -  | -  | -   | -    | -      | -        |

|               | 乳及び乳製品の成分規格の定めのない事項に関する検査 |         |     |             |     |      |
|---------------|---------------------------|---------|-----|-------------|-----|------|
|               | 試験した場所                    |         |     |             |     | 検査件数 |
|               | 管下の機関で試験したもの              |         |     | 他に試験を依頼したもの |     |      |
|               | 保健所                       | 地方衛生研究所 | その他 | 登録検査機関      | その他 |      |
| 生乳            | -                         | -       | -   | -           | -   | -    |
| 牛乳            | -                         | -       | -   | -           | -   | -    |
| 低脂肪牛乳         | -                         | -       | -   | -           | -   | -    |
| 加工乳(乳脂肪分3%以上) | -                         | -       | -   | -           | -   | -    |
| 加工乳(乳脂肪分3%未満) | -                         | -       | -   | -           | -   | -    |
| その他の乳         | -                         | -       | -   | -           | -   | -    |

第33表 乳処理量状況

(報告表第33)

平成30年度

|               | 無殺菌乳 | 殺菌乳                   |                     |        | 総数<br>(キロリットル) |
|---------------|------|-----------------------|---------------------|--------|----------------|
|               |      | 63℃～65℃<br>(低温長時間殺菌法) | 75℃以上<br>(高温短時間殺菌法) | 瞬間     |                |
| 特別牛乳          | -    | -                     | ・                   | ・      | 964            |
| 牛乳            | ・    | -                     | 3,338               | 16,129 | 19,467         |
| 低脂肪牛乳         | ・    | -                     | -                   | -      | -              |
| 加工乳(乳脂肪分3%以上) | ・    | -                     | 12                  | 4,104  | 4,116          |
| 加工乳(乳脂肪分3%未満) | ・    | -                     | -                   | 1,219  | 1,219          |
| その他の乳         | ・    | -                     | -                   | 235    | 235            |

【医療】

第34表 医療法第25条の規定に基づく立入検査等状況

(報告表第35)

平成30年度

|       | 立入検査延<br>件数 | 処分件数                |      |              |       |       |      | 告発件数 | 新規開設に<br>伴う使用許<br>可件数 | 構造設備の<br>変更に伴う<br>使用許可件<br>数 |
|-------|-------------|---------------------|------|--------------|-------|-------|------|------|-----------------------|------------------------------|
|       |             | 増員又は<br>業務の<br>停止命令 | 改善命令 | 使用制限又<br>は禁止 | 管理者変更 | 許可の取消 | 閉鎖命令 |      |                       |                              |
| 平成26年 | 247         | -                   | 3    | -            | -     | -     | -    | -    | 4                     | 51                           |
| 平成27年 | 217         | -                   | -    | -            | -     | -     | -    | -    | 20                    | 46                           |
| 平成28年 | 221         | -                   | -    | -            | -     | -     | -    | -    | 6                     | 63                           |
| 平成29年 | 205         | -                   | -    | -            | -     | -     | -    | -    | 15                    | 102                          |
| 平成30年 | 251         | -                   | -    | -            | 6     | -     | -    | -    | 3                     | 102                          |
| 病院    | 127         | -                   | -    | -            | 4     | -     | -    | -    | 1                     | 97                           |
| 一般診療所 | 81          | -                   | -    | -            | -     | -     | -    | -    | 2                     | 4                            |
| 歯科診療所 | 42          | -                   | -    | -            | 2     | -     | -    | -    | -                     | 1                            |
| 助産所   | 1           | -                   | -    | -            | -     | -     | -    | -    | -                     | -                            |

第35表 医療法人に対する指導・監督数

(報告表第36)

平成30年度

|       | 指導・監督の状況 |      |      |              |              |            |               |               |
|-------|----------|------|------|--------------|--------------|------------|---------------|---------------|
|       | 報告徴収     | 立入検査 | 改善命令 | 業務停止<br>(一部) | 業務停止<br>(全部) | 役員解任<br>勧告 | 設立認可取消        |               |
|       |          |      |      |              |              |            | 第65条に<br>よるもの | 第66条に<br>よるもの |
| 平成26年 | -        | -    | 2    | -            | -            | -          | -             | -             |
| 平成27年 | -        | -    | -    | -            | -            | -          | -             | -             |
| 平成28年 | -        | -    | -    | -            | -            | -          | -             | -             |
| 平成29年 | -        | -    | -    | -            | -            | -          | -             | -             |
| 平成30年 | -        | -    | -    | -            | -            | -          | -             | -             |

第36表 准看護師免許交付数

(報告表第42)

平成30年度

|       | 総数 | 男  | 女  |
|-------|----|----|----|
| 平成26年 | 8  | 2  | 6  |
| 平成27年 | 2  | -  | 2  |
| 平成28年 | 67 | 11 | 56 |
| 平成29年 | 14 | 3  | 11 |
| 平成30年 | 21 | 6  | 15 |

第37表 助産所数

(報告表第48)

平成30年度末現在

|       | 助産所数 | (再掲)<br>分娩を取り扱う助産所数 |
|-------|------|---------------------|
| 平成26年 | 15   | 1                   |
| 平成27年 | 15   | 1                   |
| 平成28年 | 15   | 1                   |
| 平成29年 | 15   | 2                   |
| 平成30年 | 28   | 2                   |

【薬事】

第38表 薬局数・無薬局村数・登録販売者数

(報告表第49)

平成30年度末現在

|       | 薬局数 |                      |                        |                         | 無薬局<br>町村 | 登録<br>販売者<br>数 |
|-------|-----|----------------------|------------------------|-------------------------|-----------|----------------|
|       | 総数  | 健康サポ<br>ート薬局<br>(再掲) | 開設者が自<br>ら管理して<br>いる薬局 | 開設者が自<br>ら管理して<br>いない薬局 |           |                |
| 平成26年 | 567 | .                    | 107                    | 460                     | 12        | 1,382          |
| 平成27年 | 589 | .                    | 103                    | 486                     | 11        | 1,526          |
| 平成28年 | 571 | .                    | 92                     | 479                     | 11        | 1,683          |
| 平成29年 | 571 | 3                    | 91                     | 480                     | 12        | 1,796          |
| 平成30年 | 570 | 4                    | 83                     | 487                     | 11        | 1,992          |



【薬事】

第40表 毒物劇物営業登録・許可・届出施設数及び毒物劇物監視状況

(報告表第51)

平成30年度

|             | 登録・届出・許可施設数<br>(年度末・現在) | 立入検査施行施設数<br>(年度中) | 違反発見施設数<br>(年度中) | 違反発見件数(年度中)      |                  |                  |                            |             | の<br>毒<br>物<br>劇<br>物<br>又<br>は<br>政<br>令<br>で<br>定<br>め<br>る<br>毒<br>物<br>劇<br>物<br>含<br>有<br>物<br>の<br>取<br>去 | 試<br>験<br>の<br>結<br>果<br>毒<br>物<br>劇<br>物<br>又<br>は<br>政<br>令<br>で<br>定<br>め<br>る<br>毒<br>物<br>含<br>有<br>物<br>あ<br>っ<br>た<br>も<br>の | 無<br>登<br>録<br>・<br>無<br>届<br>・<br>無<br>許<br>可<br>施<br>設<br>発<br>見<br>件<br>数 | 処分件数(年度中)                       |                  |                            |                  |                  |                  |                            | 告<br>発<br>件<br>数 |             |
|-------------|-------------------------|--------------------|------------------|------------------|------------------|------------------|----------------------------|-------------|---|---|--|---------------------------------|------------------|----------------------------|------------------|------------------|------------------|----------------------------|------------------|-------------|
|             |                         |                    |                  | 登<br>録<br>違<br>反 | 取<br>扱<br>違<br>反 | 表<br>示<br>違<br>反 | 譲<br>渡<br>手<br>続<br>違<br>反 | そ<br>の<br>他 |   |   |  | 登<br>録<br>・<br>許<br>可<br>取<br>消 | 業<br>務<br>停<br>止 | 設<br>備<br>改<br>善<br>命<br>令 | その他              |                  |                  |                            |                  |             |
|             |                         |                    |                  |                  |                  |                  |                            |             |   |   |  |                                 |                  |                            | 登<br>録<br>違<br>反 | 取<br>扱<br>違<br>反 | 表<br>示<br>違<br>反 | 譲<br>渡<br>手<br>続<br>違<br>反 |                  | そ<br>の<br>他 |
| 平成26年       | 390                     | 123                | 26               | -                | 11               | 10               | 8                          | 6           | -   | -   | -  | -                               | -                | -                          | -                | -                | -                | -                          | -                | -           |
| 平成27年       | 393                     | 110                | 16               | -                | 6                | 3                | 8                          | 9           | -   | -   | -  | -                               | -                | -                          | -                | -                | -                | -                          | -                | -           |
| 平成28年       | 380                     | 156                | 32               | 1                | 19               | 3                | 17                         | 4           | -   | -   | -  | -                               | -                | -                          | -                | -                | -                | -                          | -                | -           |
| 平成29年       | 371                     | 138                | 25               | 6                | 12               | 4                | 4                          | 5           | -   | -   | 2  | -                               | -                | -                          | 2                | -                | -                | -                          | -                | -           |
| 平成30年       | 369                     | 129                | 14               | 2                | 3                | 4                | 3                          | 7           | -   | -   | 2  | -                               | -                | -                          | -                | -                | -                | -                          | -                | -           |
| 製造業(大臣登録分)  | 1                       | -                  | -                | -                | -                | -                | -                          | -           | -   | -   | -  | ・                               | ・                | ・                          | -                | -                | -                | -                          | -                | -           |
| 製造業(知事登録分)  | 8                       | 5                  | 1                | -                | -                | 1                | 1                          | -           | -   | -   | -  | -                               | -                | -                          | -                | -                | -                | -                          | -                | -           |
| 輸入業(大臣登録分)  | 1                       | 1                  | -                | -                | -                | -                | -                          | -           | -   | -   | -  | ・                               | ・                | ・                          | -                | -                | -                | -                          | -                | -           |
| 輸入業(知事登録分)  | -                       | -                  | -                | -                | -                | -                | -                          | -           | -   | -   | -  | -                               | -                | -                          | -                | -                | -                | -                          | -                | -           |
| 一般販売業       | 252                     | 42                 | 3                | 2                | 1                | -                | -                          | -           | -   | -   | 2  | -                               | -                | -                          | -                | -                | -                | -                          | -                | -           |
| 農業用品目販売業    | 97                      | 81                 | 10               | -                | 2                | 3                | 2                          | 7           | -   | -   | ・  | -                               | -                | -                          | -                | -                | -                | -                          | -                | -           |
| 特定品目販売業     | 9                       | -                  | -                | -                | -                | -                | -                          | -           | -   | -   | ・  | -                               | -                | -                          | -                | -                | -                | -                          | -                | -           |
| 電気めつき事業     | -                       | -                  | -                | -                | -                | -                | -                          | -           | -   | -   | -  | ・                               | ・                | -                          | -                | -                | -                | -                          | -                | -           |
| 金属熱処理事業     | -                       | -                  | -                | -                | -                | -                | -                          | -           | -   | -   | -  | ・                               | ・                | -                          | -                | -                | -                | -                          | -                | -           |
| 毒物劇物運送事業    | 1                       | -                  | -                | -                | -                | -                | -                          | -           | -   | -   | -  | ・                               | ・                | -                          | -                | -                | -                | -                          | -                | -           |
| しろあり防除事業    | -                       | -                  | -                | -                | -                | -                | -                          | -           | -   | -   | -  | ・                               | ・                | -                          | -                | -                | -                | -                          | -                | -           |
| 法第22条第5項の者  | ・                       | -                  | -                | -                | -                | -                | -                          | -           | -   | -   | ・  | ・                               | ・                | -                          | -                | -                | -                | -                          | -                | -           |
| (別掲)特定毒物研究者 | 15                      | -                  | -                | -                | -                | -                | -                          | -           | -   | -   | -  | -                               | -                | -                          | -                | -                | -                | -                          | -                | -           |

注)「特定毒物研究者」は人員数であり、「総数」には含まれていない。

【母体保護】

第41表 不妊出術件数, 事由、性・年齢階級別

(報告表第52)

平成30年度

|         |         | 総数  | 20<br> <br>24<br>歳 | 25<br> <br>29<br>歳 | 30<br> <br>34<br>歳 | 35<br> <br>39<br>歳 | 40<br> <br>44<br>歳 | 45<br> <br>49<br>歳 | 50<br>歳<br>以上 | 不<br>詳 |
|---------|---------|-----|--------------------|--------------------|--------------------|--------------------|--------------------|--------------------|---------------|--------|
| 平成26年   |         | 135 | 3                  | 12                 | 47                 | 57                 | 15                 | 1                  | -             | -      |
| 平成27年   |         | 142 | -                  | 19                 | 43                 | 54                 | 25                 | 1                  | -             | -      |
| 平成28年   |         | 160 | 2                  | 25                 | 60                 | 52                 | 18                 | 3                  | -             | -      |
| 平成29年   |         | 173 | 3                  | 21                 | 47                 | 64                 | 34                 | 3                  | 1             | -      |
| 平成30年   |         | 151 | 3                  | 16                 | 49                 | 63                 | 20                 | -                  | -             | -      |
| 母体の生命危険 |         | 32  | -                  | 5                  | 7                  | 14                 | 6                  | -                  | -             | -      |
| 母体の健康低下 |         | 119 | 3                  | 11                 | 42                 | 49                 | 14                 | -                  | -             | -      |
| 男       | 母体の生命危険 | -   |                    |                    |                    |                    |                    |                    |               |        |
|         | 母体の健康低下 | -   |                    |                    |                    |                    |                    |                    |               |        |
|         | 計       | -   | -                  | -                  | -                  | -                  | -                  | -                  | -             | -      |
| 女       | 母体の生命危機 | 32  | -                  | 5                  | 7                  | 14                 | 6                  | -                  | -             | -      |
|         | 母体の健康低下 | 119 | 3                  | 11                 | 42                 | 49                 | 14                 | -                  | -             | -      |
|         | 計       | 151 | 3                  | 16                 | 49                 | 63                 | 20                 | -                  | -             | -      |

第42表 人工妊娠中絶件数, 事由、妊娠週数・年齢階級別

(報告表第53)

平成30年度

|                   |       | 総数    | 13<br>歳<br>未<br>満 | 13<br>歳 | 14<br>歳 | 15<br>歳 | 16<br>歳 | 17<br>歳 | 18<br>歳 | 19<br>歳 | 20<br> <br>24<br>歳 | 25<br> <br>29<br>歳 | 30<br> <br>34<br>歳 | 35<br> <br>39<br>歳 | 40<br> <br>44<br>歳 | 45<br> <br>49<br>歳 | 50<br>歳<br>以上 | 不<br>詳 |
|-------------------|-------|-------|-------------------|---------|---------|---------|---------|---------|---------|---------|--------------------|--------------------|--------------------|--------------------|--------------------|--------------------|---------------|--------|
| 平成26年             |       | 2,552 | 1                 | 2       | 7       | 30      | 56      | 56      | 70      | 83      | 557                | 505                | 534                | 434                | 199                | 17                 | -             | 1      |
| 平成27年             |       | 2,465 | 1                 | 0       | 12      | 23      | 53      | 61      | 51      | 82      | 521                | 470                | 497                | 456                | 224                | 13                 | 1             | -      |
| 平成28年             |       | 2,387 | -                 | 1       | 5       | 21      | 40      | 61      | 53      | 95      | 512                | 434                | 488                | 451                | 210                | 16                 | -             | -      |
| 平成29年             |       | 2,346 | -                 | 1       | 4       | 14      | 27      | 45      | 63      | 78      | 510                | 449                | 484                | 443                | 208                | 18                 | 1             | 1      |
| 平成30年             |       | 2,242 | 1                 | 1       | 5       | 21      | 30      | 45      | 48      | 68      | 506                | 456                | 445                | 414                | 184                | 18                 | -             | -      |
| 母体の健康             |       | 2,239 | 1                 | 1       | 5       | 21      | 29      | 45      | 48      | 68      | 504                | 456                | 445                | 414                | 184                | 18                 | -             | -      |
| 暴行脅迫              |       | 3     | -                 | -       | -       | -       | 1       | -       | -       | -       | 2                  | -                  | -                  | -                  | -                  | -                  | -             | -      |
| 満7週<br>以前         | 母体の健康 | 818   | -                 | 1       | 1       | 3       | 4       | 12      | 14      | 23      | 158                | 183                | 173                | 159                | 79                 | 8                  | -             | -      |
|                   | 暴行脅迫  | -     | -                 | -       | -       | -       | -       | -       | -       | -       | -                  | -                  | -                  | -                  | -                  | -                  | -             | -      |
|                   | 計     | 818   | -                 | 1       | 1       | 3       | 4       | 12      | 14      | 23      | 158                | 183                | 173                | 159                | 79                 | 8                  | -             | -      |
| 満8週<br> <br>満11週  | 母体の健康 | 1,241 | 1                 | -       | 4       | 13      | 21      | 24      | 25      | 41      | 298                | 241                | 250                | 220                | 97                 | 6                  | -             | -      |
|                   | 暴行脅迫  | -     | -                 | -       | -       | -       | -       | -       | -       | -       | -                  | -                  | -                  | -                  | -                  | -                  | -             | -      |
|                   | 計     | 1,241 | 1                 | -       | 4       | 13      | 21      | 24      | 25      | 41      | 298                | 241                | 250                | 220                | 97                 | 6                  | -             | -      |
| 満12週<br> <br>満15週 | 母体の健康 | 75    | -                 | -       | -       | 2       | 2       | 5       | 3       | 3       | 22                 | 13                 | 10                 | 14                 | 1                  | -                  | -             | -      |
|                   | 暴行脅迫  | 1     | -                 | -       | -       | -       | -       | -       | -       | -       | 1                  | -                  | -                  | -                  | -                  | -                  | -             | -      |
|                   | 計     | 76    | -                 | -       | -       | 2       | 2       | 5       | 3       | 3       | 23                 | 13                 | 10                 | 14                 | 1                  | -                  | -             | -      |
| 満16週<br> <br>満19週 | 母体の健康 | 59    | -                 | -       | -       | 1       | 2       | 3       | 5       | 1       | 14                 | 11                 | 5                  | 8                  | 6                  | 3                  | -             | -      |
|                   | 暴行脅迫  | 2     | -                 | -       | -       | -       | 1       | -       | -       | -       | 1                  | -                  | -                  | -                  | -                  | -                  | -             | -      |
|                   | 計     | 61    | -                 | -       | -       | 1       | 3       | 3       | 5       | 1       | 15                 | 11                 | 5                  | 8                  | 6                  | 3                  | -             | -      |
| 満20週<br> <br>満21週 | 母体の健康 | 21    | -                 | -       | -       | 2       | -       | -       | -       | -       | 7                  | 4                  | 2                  | 6                  | -                  | -                  | -             | -      |
|                   | 暴行脅迫  | -     | -                 | -       | -       | -       | -       | -       | -       | -       | -                  | -                  | -                  | -                  | -                  | -                  | -             | -      |
|                   | 計     | 21    | -                 | -       | -       | 2       | -       | -       | -       | -       | 7                  | 4                  | 2                  | 6                  | -                  | -                  | -             | -      |
| 週数不詳              | 母体の健康 | 25    | -                 | -       | -       | -       | -       | 1       | 1       | -       | 5                  | 4                  | 5                  | 7                  | 1                  | 1                  | -             | -      |
|                   | 暴行脅迫  | -     | -                 | -       | -       | -       | -       | -       | -       | -       | -                  | -                  | -                  | -                  | -                  | -                  | -             | -      |
|                   | 計     | 25    | -                 | -       | -       | -       | -       | 1       | 1       | -       | 5                  | 4                  | 5                  | 7                  | 1                  | 1                  | -             | -      |

【特定医療(指定難病)・特定疾患】

第43表(1-6) 特定医療費(指定難病)受給者証所持者数、対象疾患、年齢階級別

(報告表第54)

平成30年度末現在

|                               | 総数     | 0-9歳 | 10-19歳 | 20-29歳 | 30-39歳 | 40-49歳 | 50-59歳 | 60-69歳 | 70-74歳 | 75歳以上 |
|-------------------------------|--------|------|--------|--------|--------|--------|--------|--------|--------|-------|
| 総数                            | 10,333 | 19   | 90     | 637    | 927    | 1,332  | 1,610  | 2,200  | 1,029  | 2,489 |
| 1 球脊髄性筋萎縮症                    | 4      | -    | -      | -      | -      | -      | 2      | 2      | -      | -     |
| 2 筋萎縮性側索硬化症                   | 112    | -    | -      | -      | 2      | 9      | 9      | 30     | 26     | 36    |
| 3 脊髄性筋萎縮症                     | 52     | -    | 1      | -      | 2      | 2      | 13     | 21     | 9      | 4     |
| 4 原発性側索硬化症                    | 2      | -    | -      | -      | -      | -      | -      | 1      | -      | 1     |
| 5 進行性核上性麻痺                    | 197    | -    | -      | -      | -      | 1      | 2      | 28     | 26     | 140   |
| 6 パーキンソン病                     | 1,364  | -    | 1      | -      | 1      | 5      | 57     | 220    | 204    | 876   |
| 7 大脳皮質基底核変性症                  | 80     | -    | -      | -      | -      | 1      | 1      | 13     | 12     | 53    |
| 8 ハンチントン病                     | 16     | -    | -      | -      | 1      | 4      | 5      | 3      | 1      | 2     |
| 9 神経有棘赤血球症                    | -      | -    | -      | -      | -      | -      | -      | -      | -      | -     |
| 10 シャルコー・マリー・トウース病            | 10     | -    | -      | -      | 1      | -      | 2      | 4      | 1      | 2     |
| 11 重症筋無力症                     | 299    | -    | -      | 3      | 13     | 29     | 36     | 84     | 35     | 99    |
| 12 先天性筋無力症候群                  | -      | -    | -      | -      | -      | -      | -      | -      | -      | -     |
| 13 多発性硬化症/視神経脊髄炎              | 117    | -    | 1      | 10     | 29     | 27     | 23     | 16     | 8      | 3     |
| 14 慢性炎症性脱髄性多発神経炎/多巣性運動ニューロパチー | 42     | -    | -      | 1      | 3      | 9      | 6      | 13     | 5      | 5     |
| 15 封入体筋炎                      | 4      | -    | -      | -      | -      | -      | -      | 2      | 1      | 1     |
| 16 クロウ・深瀬症候群                  | 2      | -    | -      | -      | -      | -      | -      | -      | 1      | 1     |
| 17 多系統萎縮症                     | 101    | -    | -      | -      | -      | 1      | 12     | 43     | 18     | 27    |
| 18 脊髄小脳変性症(多系統萎縮症を除く。)        | 142    | -    | -      | 8      | 7      | 12     | 27     | 42     | 12     | 34    |
| 19 ライソゾーム病                    | 22     | -    | -      | 4      | 9      | 3      | 1      | 2      | 1      | 2     |
| 20 副腎白質ジストロフィー                | 7      | -    | -      | 2      | 1      | 3      | -      | -      | 1      | -     |
| 21 ミトコンドリア病                   | 25     | 2    | -      | 5      | -      | 4      | 4      | 4      | 5      | 1     |
| 22 もやもや病                      | 99     | 2    | 8      | 14     | 12     | 21     | 20     | 14     | 2      | 6     |
| 23 プリオン病                      | 7      | -    | -      | -      | -      | 1      | -      | 2      | -      | 4     |
| 24 亜急性硬化性全脳炎                  | 12     | -    | 1      | 5      | 6      | -      | -      | -      | -      | -     |
| 25 進行性多巣性白質脳症                 | -      | -    | -      | -      | -      | -      | -      | -      | -      | -     |
| 26 HTLV-1 関連脊髄症               | 67     | -    | -      | -      | 1      | 1      | 7      | 20     | 10     | 28    |
| 27 特発性基底核石灰化症                 | -      | -    | -      | -      | -      | -      | -      | -      | -      | -     |
| 28 全身性アミロイドーシス                | 22     | -    | -      | -      | -      | 2      | 6      | 6      | 2      | 6     |
| 29 ウルリッヒ病                     | 1      | -    | -      | -      | -      | 1      | -      | -      | -      | -     |
| 30 遠位型ミオパチー                   | 3      | -    | -      | -      | -      | -      | 1      | -      | -      | 2     |
| 31 ベスレムミオパチー                  | -      | -    | -      | -      | -      | -      | -      | -      | -      | -     |
| 32 自己食空腔性ミオパチー                | -      | -    | -      | -      | -      | -      | -      | -      | -      | -     |
| 33 シュワルツ・ヤンベル症候群              | 1      | -    | -      | -      | -      | -      | 1      | -      | -      | -     |
| 34 神経線維腫症                     | 30     | -    | 1      | 5      | 5      | 3      | 5      | 9      | 1      | 1     |
| 35 天疱瘡                        | 39     | 1    | -      | -      | 2      | 9      | 7      | 9      | 3      | 8     |
| 36 表皮水疱症                      | 1      | -    | -      | -      | -      | -      | 1      | -      | -      | -     |
| 37 膿疱性乾癬(汎発型)                 | 25     | 1    | -      | -      | 3      | 5      | 3      | 7      | 3      | 3     |
| 38 スティーヴンス・ジョンソン症候群           | 1      | -    | -      | -      | -      | -      | -      | 1      | -      | -     |
| 39 中毒性表皮壊死症                   | -      | -    | -      | -      | -      | -      | -      | -      | -      | -     |
| 40 高安動脈炎                      | 53     | -    | 1      | 7      | 7      | 10     | 4      | 9      | 5      | 10    |
| 41 巨細胞性動脈炎                    | 7      | -    | -      | -      | -      | -      | -      | 1      | 3      | 3     |
| 42 結節性多発動脈炎                   | 17     | -    | -      | -      | 1      | 1      | 1      | 5      | 3      | 6     |
| 43 顕微鏡的多発血管炎                  | 85     | -    | -      | 4      | 1      | 1      | 8      | 14     | 12     | 45    |
| 44 多発血管炎性肉芽腫症                 | 20     | -    | -      | -      | 1      | 1      | 2      | 5      | 1      | 10    |
| 45 好酸球性多発血管炎性肉芽腫症             | 42     | -    | -      | -      | 9      | 4      | 4      | 15     | 3      | 7     |
| 46 悪性関節リウマチ                   | 53     | -    | -      | -      | 2      | 2      | 7      | 16     | 16     | 10    |
| 47 パージャール病                    | 14     | -    | 1      | 1      | -      | 2      | 2      | 6      | -      | 2     |
| 48 原発性抗リン脂質抗体症候群              | 7      | -    | -      | -      | 2      | -      | 1      | 4      | -      | -     |
| 49 全身性エリテマトーデス                | 1,157  | -    | 7      | 127    | 192    | 286    | 242    | 178    | 49     | 76    |
| 50 皮膚筋炎/多発性筋炎                 | 256    | -    | 3      | 8      | 14     | 29     | 45     | 82     | 33     | 42    |
| 51 全身性強皮症                     | 214    | -    | -      | 6      | 13     | 20     | 35     | 78     | 32     | 30    |
| 52 混合性結合組織病                   | 120    | -    | -      | 5      | 12     | 26     | 29     | 31     | 10     | 7     |
| 53 シェーグレン症候群                  | 197    | -    | 1      | 8      | 20     | 33     | 31     | 59     | 20     | 25    |
| 54 成人スチル病                     | 36     | -    | -      | 1      | 5      | 5      | 6      | 5      | 7      | 7     |
| 55 再発性多発軟骨炎                   | 9      | -    | -      | 1      | 1      | 2      | 1      | 1      | 1      | 2     |
| 56 ベーチェット病                    | 84     | -    | 1      | 7      | 16     | 12     | 22     | 16     | 5      | 5     |
| 57 特発性拡張型心筋症                  | 245    | -    | -      | 4      | 14     | 30     | 42     | 65     | 31     | 59    |
| 58 肥大型心筋症                     | 19     | -    | 1      | 1      | 2      | -      | 2      | 6      | 5      | 2     |
| 59 拘束型心筋症                     | 1      | -    | -      | -      | -      | 1      | -      | -      | -      | -     |
| 60 再生不良性貧血                    | 68     | -    | 1      | 5      | 5      | 9      | 7      | 15     | 8      | 18    |

【特定医療(指定難病)・特定疾患】

第43表(2-6) 特定医療費(指定難病)受給者証所持者数、対象疾患、年齢階級別

(報告表第54)

平成30年度末現在

|                         | 総数  | 0-9歳 | 10-19歳 | 20-29歳 | 30-39歳 | 40-49歳 | 50-59歳 | 60-69歳 | 70-74歳 | 75歳以上 |
|-------------------------|-----|------|--------|--------|--------|--------|--------|--------|--------|-------|
| 61 自己免疫性溶血性貧血           | 4   | -    | -      | -      | 1      | -      | -      | 1      | 1      | 1     |
| 62 発作性夜間ヘモグロビン尿症        | 8   | -    | -      | 1      | 2      | -      | 1      | 2      | 2      | -     |
| 63 特発性血小板減少性紫斑病         | 146 | 1    | 2      | 4      | 13     | 20     | 21     | 29     | 11     | 45    |
| 64 血栓性血小板減少性紫斑病         | 6   | -    | -      | 1      | -      | -      | 2      | 2      | -      | 1     |
| 65 原発性免疫不全症候群           | 28  | -    | -      | 6      | 5      | 6      | 6      | 2      | 1      | 2     |
| 66 Ig A 腎症              | 200 | -    | 2      | 10     | 35     | 36     | 47     | 42     | 17     | 11    |
| 67 多発性嚢胞腎               | 79  | -    | -      | 1      | 13     | 22     | 22     | 15     | 6      | -     |
| 68 黄色靱帯骨化症              | 92  | -    | -      | 1      | -      | 3      | 18     | 28     | 13     | 29    |
| 69 後縦靱帯骨化症              | 366 | -    | -      | 1      | 4      | 20     | 71     | 110    | 59     | 101   |
| 70 広範脊柱管狭窄症             | 63  | -    | -      | -      | 1      | 3      | 6      | 16     | 9      | 28    |
| 71 特発性大腿骨頭壊死症           | 166 | -    | -      | 6      | 25     | 46     | 39     | 29     | 10     | 11    |
| 72 下垂体性ADH 分泌異常症        | 28  | -    | 1      | 6      | 5      | 6      | 6      | 3      | -      | 1     |
| 73 下垂体性TSH 分泌亢進症        | 1   | -    | -      | -      | -      | -      | -      | -      | -      | 1     |
| 74 下垂体性PRL 分泌亢進症        | 17  | -    | 1      | 7      | 3      | 3      | 1      | 2      | -      | -     |
| 75 クッシング病               | 6   | -    | -      | 1      | -      | 3      | -      | 1      | -      | 1     |
| 76 下垂体性ゴナドトロピン分泌亢進症     | -   | -    | -      | -      | -      | -      | -      | -      | -      | -     |
| 77 下垂体性成長ホルモン分泌亢進症      | 30  | -    | -      | -      | 5      | 3      | 8      | 8      | 3      | 3     |
| 78 下垂体前葉機能低下症           | 145 | -    | 3      | 26     | 18     | 33     | 29     | 22     | 6      | 8     |
| 79 家族性高コレステロール血症(ホモ接合体) | 4   | -    | -      | 2      | 1      | -      | 1      | -      | -      | -     |
| 80 甲状腺ホルモン不応症           | -   | -    | -      | -      | -      | -      | -      | -      | -      | -     |
| 81 先天性副腎皮質酵素欠損症         | 5   | -    | -      | 1      | -      | 3      | 1      | -      | -      | -     |
| 82 先天性副腎低形成症            | -   | -    | -      | -      | -      | -      | -      | -      | -      | -     |
| 83 アジソン病                | 5   | -    | -      | -      | 2      | 2      | -      | 1      | -      | -     |
| 84 サルコイドーシス             | 129 | -    | -      | -      | 6      | 8      | 23     | 50     | 15     | 27    |
| 85 特発性間質性肺炎             | 118 | -    | -      | -      | 1      | 2      | 9      | 25     | 17     | 64    |
| 86 肺動脈性肺高血圧症            | 72  | -    | 1      | 7      | 6      | 9      | 9      | 16     | 4      | 20    |
| 87 肺静脈閉塞症/肺毛細血管腫症       | -   | -    | -      | -      | -      | -      | -      | -      | -      | -     |
| 88 慢性血栓塞栓性肺高血圧症         | 23  | -    | -      | -      | -      | 4      | 9      | 3      | 2      | 5     |
| 89 リンパ脈管腫症              | 6   | -    | -      | -      | 1      | 2      | 2      | 1      | -      | -     |
| 90 網膜色素変性症              | 459 | -    | 2      | 3      | 11     | 39     | 64     | 130    | 57     | 153   |
| 91 バッド・キアリ症候群           | 6   | -    | -      | 1      | 1      | 1      | -      | 2      | -      | 1     |
| 92 特発性門脈圧亢進症            | 5   | -    | -      | -      | 1      | 1      | 1      | 1      | -      | 1     |
| 93 原発性胆汁性肝硬変            | 378 | -    | -      | -      | 8      | 33     | 86     | 121    | 54     | 76    |
| 94 原発性硬化性胆管炎            | 11  | -    | 2      | 1      | -      | 1      | 4      | 2      | -      | 1     |
| 95 自己免疫性肝炎              | 46  | -    | -      | -      | 1      | 3      | 10     | 14     | 8      | 10    |
| 96 クロウン病                | 460 | -    | 15     | 95     | 85     | 120    | 82     | 41     | 13     | 9     |
| 97 潰瘍性大腸炎               | 991 | -    | 10     | 89     | 169    | 188    | 201    | 188    | 51     | 95    |
| 98 好酸球性消化管疾患            | 13  | 2    | 2      | 1      | 2      | 4      | -      | -      | -      | 2     |
| 99 慢性特発性偽性腸閉塞症          | 1   | -    | -      | -      | -      | -      | 1      | -      | -      | -     |
| 100 巨大膀胱短小結腸腸管蠕動不全症     | -   | -    | -      | -      | -      | -      | -      | -      | -      | -     |
| 101 腸管神経節細胞僅少症          | -   | -    | -      | -      | -      | -      | -      | -      | -      | -     |
| 102 ルピンシュタイン・テイビ症候群     | 1   | -    | -      | 1      | -      | -      | -      | -      | -      | -     |
| 103 CFC 症候群             | -   | -    | -      | -      | -      | -      | -      | -      | -      | -     |
| 104 コステロ症候群             | -   | -    | -      | -      | -      | -      | -      | -      | -      | -     |
| 105 チャージ症候群             | -   | -    | -      | -      | -      | -      | -      | -      | -      | -     |
| 106 クリオピリン関連周期熱症候群      | -   | -    | -      | -      | -      | -      | -      | -      | -      | -     |
| 107 全身型若年性特発性関節炎        | -   | -    | -      | -      | -      | -      | -      | -      | -      | -     |
| 108 TNF 受容体関連周期性症候群     | -   | -    | -      | -      | -      | -      | -      | -      | -      | -     |
| 109 非典型型溶血性尿毒症症候群       | -   | -    | -      | -      | -      | -      | -      | -      | -      | -     |
| 110 ブラウ症候群              | -   | -    | -      | -      | -      | -      | -      | -      | -      | -     |
| 111 先天性ミオパチー            | 3   | -    | -      | 1      | 1      | -      | 1      | -      | -      | -     |
| 112 マリネスコ・シェーグレン症候群     | -   | -    | -      | -      | -      | -      | -      | -      | -      | -     |
| 113 筋ジストロフィー            | 87  | 1    | 3      | 6      | 16     | 12     | 23     | 17     | 6      | 3     |
| 114 非ジストロフィー性ミオトニー症候群   | -   | -    | -      | -      | -      | -      | -      | -      | -      | -     |
| 115 遺伝性周期性四肢麻痺          | 6   | -    | -      | 1      | 2      | -      | 2      | -      | -      | 1     |
| 116 アトピー性脊髄炎            | 1   | -    | -      | -      | 1      | -      | -      | -      | -      | -     |
| 117 脊髄空洞症               | 6   | -    | -      | -      | 2      | -      | 2      | 1      | -      | 1     |
| 118 脊髄髄膜瘤               | 1   | -    | -      | -      | -      | -      | 1      | -      | -      | -     |
| 119 アイザックス症候群           | 1   | 1    | -      | -      | -      | -      | -      | -      | -      | -     |
| 120 遺伝性ジストニア            | 3   | -    | 1      | 2      | -      | -      | -      | -      | -      | -     |





【特定医療(指定難病)・特定疾患】

第43表(4-6) 特定医療費(指定難病)受給者証所持者数、対象疾患、年齢階級別

(報告表第54)

平成30年度末現在

|                                | 総数  | 0-9歳 | 10-19歳 | 20-29歳 | 30-39歳 | 40-49歳 | 50-59歳 | 60-69歳 | 70-74歳 | 75歳以上 |
|--------------------------------|-----|------|--------|--------|--------|--------|--------|--------|--------|-------|
| 181 クルーゾン症候群                   | -   | -    | -      | -      | -      | -      | -      | -      | -      | -     |
| 182 アペール症候群                    | -   | -    | -      | -      | -      | -      | -      | -      | -      | -     |
| 183 ファイファー症候群                  | -   | -    | -      | -      | -      | -      | -      | -      | -      | -     |
| 184 アントレー・ピクスラー症候群             | -   | -    | -      | -      | -      | -      | -      | -      | -      | -     |
| 185 コフィン・シリス症候群                | -   | -    | -      | -      | -      | -      | -      | -      | -      | -     |
| 186 ロスマンド・トムソン症候群              | -   | -    | -      | -      | -      | -      | -      | -      | -      | -     |
| 187 歌舞伎症候群                     | -   | -    | -      | -      | -      | -      | -      | -      | -      | -     |
| 188 多脾症候群                      | 4   | -    | -      | 2      | 2      | -      | -      | -      | -      | -     |
| 189 無脾症候群                      | 5   | -    | 1      | 3      | 1      | -      | -      | -      | -      | -     |
| 190 鯉耳腎症候群                     | 1   | -    | -      | 1      | -      | -      | -      | -      | -      | -     |
| 191 ウェルナー症候群                   | -   | -    | -      | -      | -      | -      | -      | -      | -      | -     |
| 192 コケイン症候群                    | -   | -    | -      | -      | -      | -      | -      | -      | -      | -     |
| 193 プラダー・ウィリ症候群                | 4   | 1    | -      | 2      | 1      | -      | -      | -      | -      | -     |
| 194 ノース症候群                     | 1   | -    | -      | 1      | -      | -      | -      | -      | -      | -     |
| 195 スーナン症候群                    | 1   | -    | -      | 1      | -      | -      | -      | -      | -      | -     |
| 196 ヤング・シンブソン症候群               | -   | -    | -      | -      | -      | -      | -      | -      | -      | -     |
| 197 1 p 36 欠失症候群               | -   | -    | -      | -      | -      | -      | -      | -      | -      | -     |
| 198 4 p 欠失症候群                  | -   | -    | -      | -      | -      | -      | -      | -      | -      | -     |
| 199 5 p 欠失症候群                  | -   | -    | -      | -      | -      | -      | -      | -      | -      | -     |
| 200 第14番染色体父親性ダイソミー症候群         | -   | -    | -      | -      | -      | -      | -      | -      | -      | -     |
| 201 アンジェルマン症候群                 | 1   | -    | -      | 1      | -      | -      | -      | -      | -      | -     |
| 202 スミス・マギニス症候群                | -   | -    | -      | -      | -      | -      | -      | -      | -      | -     |
| 203 22 q 11.2 欠失症候群            | -   | -    | -      | -      | -      | -      | -      | -      | -      | -     |
| 204 エマヌエル症候群                   | -   | -    | -      | -      | -      | -      | -      | -      | -      | -     |
| 205 脆弱X 症候群関連疾患                | -   | -    | -      | -      | -      | -      | -      | -      | -      | -     |
| 206 脆弱X 症候群                    | -   | -    | -      | -      | -      | -      | -      | -      | -      | -     |
| 207 総動脈幹遺残症                    | 1   | -    | -      | 1      | -      | -      | -      | -      | -      | -     |
| 208 修正大血管転位症                   | 5   | -    | -      | 2      | 1      | -      | 2      | -      | -      | -     |
| 209 完全大血管転位症                   | 7   | -    | 2      | 4      | 1      | -      | -      | -      | -      | -     |
| 210 単心室症                       | 11  | -    | -      | 8      | 3      | -      | -      | -      | -      | -     |
| 211 左心低形成症候群                   | -   | -    | -      | -      | -      | -      | -      | -      | -      | -     |
| 212 三尖弁閉鎖症                     | 2   | -    | -      | 2      | -      | -      | -      | -      | -      | -     |
| 213 心室中隔欠損を伴わない肺動脈閉鎖症          | 5   | -    | -      | 4      | 1      | -      | -      | -      | -      | -     |
| 214 心室中隔欠損を伴う肺動脈閉鎖症            | 3   | -    | -      | 3      | -      | -      | -      | -      | -      | -     |
| 215 フアロー四徴症                    | 25  | -    | 5      | 13     | 5      | 1      | -      | 1      | -      | -     |
| 216 両大血管右室起始症                  | 2   | -    | -      | 1      | -      | 1      | -      | -      | -      | -     |
| 217 エプスタイン病                    | 2   | -    | -      | 1      | 1      | -      | -      | -      | -      | -     |
| 218 アルポート症候群                   | 3   | -    | -      | 1      | -      | 1      | 1      | -      | -      | -     |
| 219 ギャロウェイ・モフト症候群              | -   | -    | -      | -      | -      | -      | -      | -      | -      | -     |
| 220 急速進行性糸球体腎炎                 | 2   | -    | -      | -      | -      | -      | 1      | -      | 1      | -     |
| 221 抗糸球体基底膜腎炎                  | 7   | -    | 1      | 1      | -      | -      | 1      | 3      | -      | 1     |
| 222 一次性ネフローゼ症候群                | 102 | -    | -      | 25     | 13     | 11     | 11     | 16     | 10     | 16    |
| 223 一次性膜性増殖性糸球体腎炎              | 3   | -    | -      | 3      | -      | -      | -      | -      | -      | -     |
| 224 紫斑病性腎炎                     | 6   | -    | -      | 3      | 2      | -      | 1      | -      | -      | -     |
| 225 先天性腎性尿崩症                   | 1   | -    | -      | -      | 1      | -      | -      | -      | -      | -     |
| 226 間質性膀胱炎(ハンナ型)               | 10  | -    | -      | -      | -      | 2      | 1      | 5      | 1      | 1     |
| 227 オスラー病                      | 3   | -    | -      | -      | -      | -      | 1      | 1      | -      | 1     |
| 228 閉塞性細気管支炎                   | 1   | -    | -      | 1      | -      | -      | -      | -      | -      | -     |
| 229 肺胞蛋白症(自己免疫性又は先天性)          | 3   | -    | -      | -      | -      | 2      | -      | -      | 1      | -     |
| 230 肺胞低換気症候群                   | 1   | -    | -      | -      | -      | -      | 1      | -      | -      | -     |
| 231 α 1 - アンチトリプシン欠乏症          | -   | -    | -      | -      | -      | -      | -      | -      | -      | -     |
| 232 カーニー複合                     | 1   | -    | -      | -      | -      | 1      | -      | -      | -      | -     |
| 233 ウォルフラム症候群                  | -   | -    | -      | -      | -      | -      | -      | -      | -      | -     |
| 234 ペルオキシノーム病(副腎白質ジストロフィーを除く。) | -   | -    | -      | -      | -      | -      | -      | -      | -      | -     |
| 235 副甲状腺機能低下症                  | 5   | -    | -      | -      | 3      | -      | 2      | -      | -      | -     |
| 236 偽性副甲状腺機能低下症                | 7   | -    | -      | 2      | 1      | 3      | -      | 1      | -      | -     |
| 237 副腎皮質刺激ホルモン不応症              | -   | -    | -      | -      | -      | -      | -      | -      | -      | -     |
| 238 ビタミンD 抵抗性くる病/骨軟化症          | 2   | -    | -      | -      | -      | 1      | 1      | -      | -      | -     |
| 239 ビタミンD 依存性くる病/骨軟化症          | -   | -    | -      | -      | -      | -      | -      | -      | -      | -     |
| 240 フェニルケトン尿症                  | 2   | -    | -      | 2      | -      | -      | -      | -      | -      | -     |

【特定医療(指定難病)・特定疾患】

第43表(5-6) 特定医療費(指定難病)受給者証所持者数、対象疾患、年齢階級別

(報告表第54)

平成30年度末現在

|                                  | 総数 | 0-9歳 | 10-19歳 | 20-29歳 | 30-39歳 | 40-49歳 | 50-59歳 | 60-69歳 | 70-74歳 | 75歳以上 |
|----------------------------------|----|------|--------|--------|--------|--------|--------|--------|--------|-------|
| 241 高チロシン血症1型                    | -  | -    | -      | -      | -      | -      | -      | -      | -      | -     |
| 242 高チロシン血症2型                    | -  | -    | -      | -      | -      | -      | -      | -      | -      | -     |
| 243 高チロシン血症3型                    | -  | -    | -      | -      | -      | -      | -      | -      | -      | -     |
| 244 メーブルシロップ尿症                   | -  | -    | -      | -      | -      | -      | -      | -      | -      | -     |
| 245 プロピオン酸血症                     | 1  | -    | -      | 1      | -      | -      | -      | -      | -      | -     |
| 246 メチルマロン酸血症                    | -  | -    | -      | -      | -      | -      | -      | -      | -      | -     |
| 247 イソ吉草酸血症                      | -  | -    | -      | -      | -      | -      | -      | -      | -      | -     |
| 248 グルコーストランスポーター1欠損症            | -  | -    | -      | -      | -      | -      | -      | -      | -      | -     |
| 249 グルタル酸血症1型                    | -  | -    | -      | -      | -      | -      | -      | -      | -      | -     |
| 250 グルタル酸血症2型                    | -  | -    | -      | -      | -      | -      | -      | -      | -      | -     |
| 251 尿素サイクル異常症                    | -  | -    | -      | -      | -      | -      | -      | -      | -      | -     |
| 252 リジン尿性蛋白不耐症                   | -  | -    | -      | -      | -      | -      | -      | -      | -      | -     |
| 253 先天性葉酸吸収不全                    | -  | -    | -      | -      | -      | -      | -      | -      | -      | -     |
| 254 ボルフィリン症                      | 1  | -    | -      | -      | -      | 1      | -      | -      | -      | -     |
| 255 複合カルボキシラーゼ欠損症                | -  | -    | -      | -      | -      | -      | -      | -      | -      | -     |
| 256 筋型糖原病                        | -  | -    | -      | -      | -      | -      | -      | -      | -      | -     |
| 257 肝型糖原病                        | -  | -    | -      | -      | -      | -      | -      | -      | -      | -     |
| 258 ガラクトース-1-リン酸ウリジルトランスフェラーゼ欠損症 | -  | -    | -      | -      | -      | -      | -      | -      | -      | -     |
| 259 レンチンコレステロールアシルトランスフェラーゼ欠損症   | 1  | -    | -      | -      | -      | -      | -      | 1      | -      | -     |
| 260 シトステロール血症                    | -  | -    | -      | -      | -      | -      | -      | -      | -      | -     |
| 261 タンジール病                       | -  | -    | -      | -      | -      | -      | -      | -      | -      | -     |
| 262 原発性高カイロミクロン血症                | -  | -    | -      | -      | -      | -      | -      | -      | -      | -     |
| 263 脳髄黄色腫症                       | 7  | -    | -      | -      | -      | 3      | 3      | 1      | -      | -     |
| 264 無βリポタンパク血症                   | -  | -    | -      | -      | -      | -      | -      | -      | -      | -     |
| 265 脂肪萎縮症                        | -  | -    | -      | -      | -      | -      | -      | -      | -      | -     |
| 266 家族性地中海熱                      | 6  | -    | -      | 2      | -      | 1      | 2      | -      | -      | 1     |
| 267 高IgD症候群                      | -  | -    | -      | -      | -      | -      | -      | -      | -      | -     |
| 268 中條・西村症候群                     | -  | -    | -      | -      | -      | -      | -      | -      | -      | -     |
| 269 化膿性無菌性関節炎・壞疽性膿皮症・アクネ症候群      | -  | -    | -      | -      | -      | -      | -      | -      | -      | -     |
| 270 慢性再発性多発性骨髄炎                  | -  | -    | -      | -      | -      | -      | -      | -      | -      | -     |
| 271 強直性脊椎炎                       | 30 | -    | -      | 3      | 5      | 13     | 7      | 1      | -      | 1     |
| 272 進行性骨化性線維異形成症                 | -  | -    | -      | -      | -      | -      | -      | -      | -      | -     |
| 273 肋骨異常を伴う先天性側弯症                | 1  | 1    | -      | -      | -      | -      | -      | -      | -      | -     |
| 274 骨形成不全症                       | 2  | -    | -      | 2      | -      | -      | -      | -      | -      | -     |
| 275 タナトフォリック骨異形成症                | -  | -    | -      | -      | -      | -      | -      | -      | -      | -     |
| 276 軟骨無形成症                       | -  | -    | -      | -      | -      | -      | -      | -      | -      | -     |
| 277 リンパ管腫症/ゴーハム病                 | -  | -    | -      | -      | -      | -      | -      | -      | -      | -     |
| 278 巨大リンパ管奇形(頸部顔面病変)             | -  | -    | -      | -      | -      | -      | -      | -      | -      | -     |
| 279 巨大静脈奇形(頸部口腔咽頭びまん性病変)         | -  | -    | -      | -      | -      | -      | -      | -      | -      | -     |
| 280 巨大動静脈奇形(頸部顔面又は四肢病変)          | -  | -    | -      | -      | -      | -      | -      | -      | -      | -     |
| 281 クリッペル・トレノネー・ウェーバー症候群         | 2  | -    | 2      | -      | -      | -      | -      | -      | -      | -     |
| 282 先天性赤血球形形成異常性貧血               | -  | -    | -      | -      | -      | -      | -      | -      | -      | -     |
| 283 後天性赤芽球癆                      | 19 | -    | -      | -      | -      | -      | 1      | 2      | 2      | 14    |
| 284 ダイヤモンド・ブラックファン貧血             | -  | -    | -      | -      | -      | -      | -      | -      | -      | -     |
| 285 ファンconi貧血                    | -  | -    | -      | -      | -      | -      | -      | -      | -      | -     |
| 286 遺伝性鉄芽球性貧血                    | -  | -    | -      | -      | -      | -      | -      | -      | -      | -     |
| 287 エプスタイン症候群                    | -  | -    | -      | -      | -      | -      | -      | -      | -      | -     |
| 288 自己免疫性後天性凝固因子欠乏症              | 2  | -    | -      | -      | 1      | -      | -      | 1      | -      | -     |
| 289 クロンカイト・カナダ症候群                | 1  | -    | -      | -      | -      | -      | -      | 1      | -      | -     |
| 290 非特異性多発性小腸潰瘍症                 | 2  | -    | -      | -      | -      | 1      | -      | -      | 1      | -     |
| 291 ヒルシスアブルグ病(全結腸型又は小腸型)         | -  | -    | -      | -      | -      | -      | -      | -      | -      | -     |
| 292 総排泄腔外反症                      | -  | -    | -      | -      | -      | -      | -      | -      | -      | -     |
| 293 総排泄腔遺残                       | -  | -    | -      | -      | -      | -      | -      | -      | -      | -     |
| 294 先天性横隔膜ヘルニア                   | -  | -    | -      | -      | -      | -      | -      | -      | -      | -     |
| 295 乳幼児肝巨大血管腫                    | -  | -    | -      | -      | -      | -      | -      | -      | -      | -     |
| 296 胆道閉鎖症                        | 3  | -    | -      | 1      | 1      | 1      | -      | -      | -      | -     |
| 297 アラジール症候群                     | 2  | -    | -      | 2      | -      | -      | -      | -      | -      | -     |
| 298 遺伝性脾炎                        | 1  | -    | -      | 1      | -      | -      | -      | -      | -      | -     |
| 299 嚢胞性線維症                       | 1  | -    | 1      | -      | -      | -      | -      | -      | -      | -     |
| 300 IgG4関連疾患                     | 5  | -    | -      | -      | -      | -      | 1      | 2      | 2      | -     |

【特定医療(指定難病)・特定疾患】

第43表(6-6) 特定医療費(指定難病)受給者証所持者数、対象疾患、年齢階級別

(報告表第54)

平成30年度末現在

|                                   | 総数 | 0-9歳 | 10-19歳 | 20-29歳 | 30-39歳 | 40-49歳 | 50-59歳 | 60-69歳 | 70-74歳 | 75歳以上 |
|-----------------------------------|----|------|--------|--------|--------|--------|--------|--------|--------|-------|
| 301 黄斑ジストロフィー                     | -  | -    | -      | -      | -      | -      | -      | -      | -      | -     |
| 302 レーベル遺伝性視神経症                   | -  | -    | -      | -      | -      | -      | -      | -      | -      | -     |
| 303 アッシュヤー症候群                     | 1  | -    | -      | -      | 1      | -      | -      | -      | -      | -     |
| 304 若年発症型両側性感音難聴                  | -  | -    | -      | -      | -      | -      | -      | -      | -      | -     |
| 305 遅発性内リンパ水腫                     | -  | -    | -      | -      | -      | -      | -      | -      | -      | -     |
| 306 好酸球性副鼻腔炎                      | 39 | -    | -      | -      | 6      | 11     | 7      | 8      | 5      | 2     |
| 307 カナバン病                         | -  | -    | -      | -      | -      | -      | -      | -      | -      | -     |
| 308 進行性白質脳症                       | -  | -    | -      | -      | -      | -      | -      | -      | -      | -     |
| 309 進行性ミオクローヌスてんかん                | -  | -    | -      | -      | -      | -      | -      | -      | -      | -     |
| 310 先天異常症候群                       | -  | -    | -      | -      | -      | -      | -      | -      | -      | -     |
| 311 先天性三尖弁狭窄症                     | -  | -    | -      | -      | -      | -      | -      | -      | -      | -     |
| 312 先天性僧帽弁狭窄症                     | -  | -    | -      | -      | -      | -      | -      | -      | -      | -     |
| 313 先天性肺静脈狭窄症                     | -  | -    | -      | -      | -      | -      | -      | -      | -      | -     |
| 314 左肺動脈右肺動脈起始症                   | -  | -    | -      | -      | -      | -      | -      | -      | -      | -     |
| 315 ネイルパテラ症候群(爪膝蓋骨症候群)/LMX1B関連腎症  | -  | -    | -      | -      | -      | -      | -      | -      | -      | -     |
| 316 カルニチン回路異常症                    | -  | -    | -      | -      | -      | -      | -      | -      | -      | -     |
| 317 三頭酵素欠損症                       | -  | -    | -      | -      | -      | -      | -      | -      | -      | -     |
| 318 シトリン欠損症                       | -  | -    | -      | -      | -      | -      | -      | -      | -      | -     |
| 319 セピアブテリン還元酵素(SR)欠損症            | -  | -    | -      | -      | -      | -      | -      | -      | -      | -     |
| 320 先天性グリコシルホスファチジルイノシトール(GPI)欠損症 | -  | -    | -      | -      | -      | -      | -      | -      | -      | -     |
| 321 非ケトーシス型高グリシン血症                | -  | -    | -      | -      | -      | -      | -      | -      | -      | -     |
| 322 β-ケトチオラーゼ欠損症                  | -  | -    | -      | -      | -      | -      | -      | -      | -      | -     |
| 323 芳香族L-アミノ酸脱炭酸酵素欠損症             | -  | -    | -      | -      | -      | -      | -      | -      | -      | -     |
| 324 メチルグルタコン酸尿症                   | -  | -    | -      | -      | -      | -      | -      | -      | -      | -     |
| 325 遺伝性自己炎症疾患                     | -  | -    | -      | -      | -      | -      | -      | -      | -      | -     |
| 326 大理石骨病                         | -  | -    | -      | -      | -      | -      | -      | -      | -      | -     |
| 327 特発性血栓症(遺伝性血栓性素因によるものに限る。)     | -  | -    | -      | -      | -      | -      | -      | -      | -      | -     |
| 328 前眼部形成異常                       | 1  | 1    | -      | -      | -      | -      | -      | -      | -      | -     |
| 329 無虹彩症                          | 1  | -    | 1      | -      | -      | -      | -      | -      | -      | -     |
| 330 先天性気管狭窄症                      | -  | -    | -      | -      | -      | -      | -      | -      | -      | -     |
| 331 特発性多中心性キャッスルマン病               | 10 | -    | -      | -      | -      | 1      | 4      | 3      | -      | 2     |



【特定医療(指定難病)・特定疾患】

第46表 小児慢性特定疾病医療における所得区分の状況

(報告表第60)

平成30年度

|           | 支給認定件数 |      |      |       |       |      |
|-----------|--------|------|------|-------|-------|------|
|           | 生活保護   | 低所得Ⅰ | 低所得Ⅱ | 一般所得Ⅰ | 一般所得Ⅱ | 上位所得 |
| 原則        | 31     | 261  | 203  | 466   | 549   | 85   |
| 重症        | 6      | 26   | 50   | 282   | 239   | 36   |
| 人工呼吸器等装着者 | 2      | 103  |      |       |       |      |
| 血友病患者     |        |      |      |       |       | 15   |

【狂犬病予防】

第47表 犬の登録申請数及び狂犬病予防状況

(報告表第61)

平成30年度

|        | 登録申請数 | 登録頭数<br>(年度末<br>現在) | 予防注射済票交付数    |              |        | 徘徊犬の抑留及び返還頭数 |     | 犬の死亡<br>届出件数 |
|--------|-------|---------------------|--------------|--------------|--------|--------------|-----|--------------|
|        |       |                     | 市町村の<br>注射実施 | その他の<br>注射実施 | 総数     | 抑留           | 返還  |              |
| 平成26年度 | 5,559 | 67,051              | 17,701       | 15,997       | 33,698 | 2,103        | 262 | 4,256        |
| 平成27年度 | 4,721 | 66,548              | 16,146       | 16,102       | 32,248 | 1,515        | 364 | 4,146        |
| 平成28年度 | 5,264 | 75,698              | 16,593       | 21,327       | 37,920 | 1,238        | 308 | 5,073        |
| 平成29年度 | 4,382 | 64,582              | 15,078       | 17,425       | 32,503 | 1,208        | 345 | 4,811        |
| 平成30年度 | 4,646 | 63,147              | 14,312       | 17,857       | 32,169 | 1,422        | 400 | 4,104        |

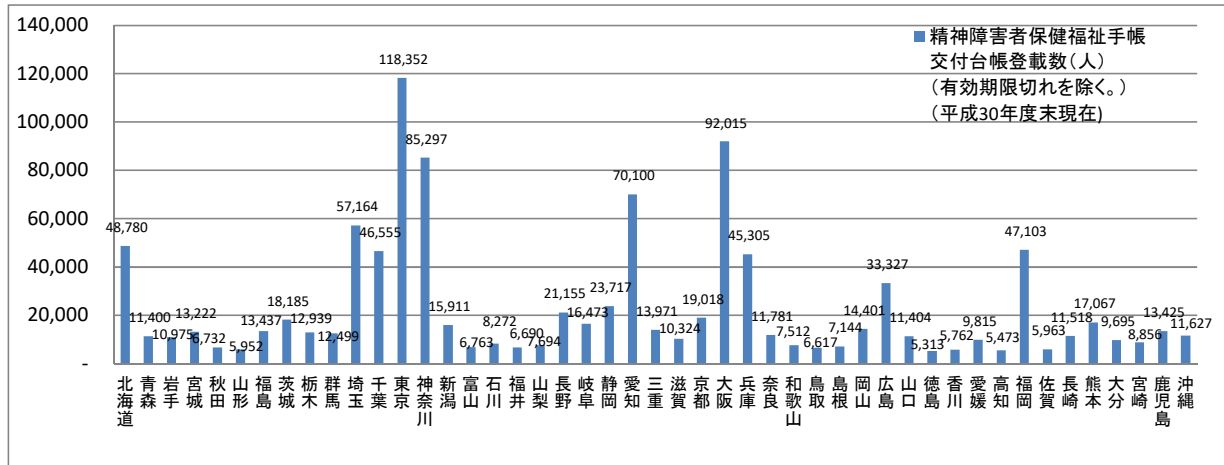
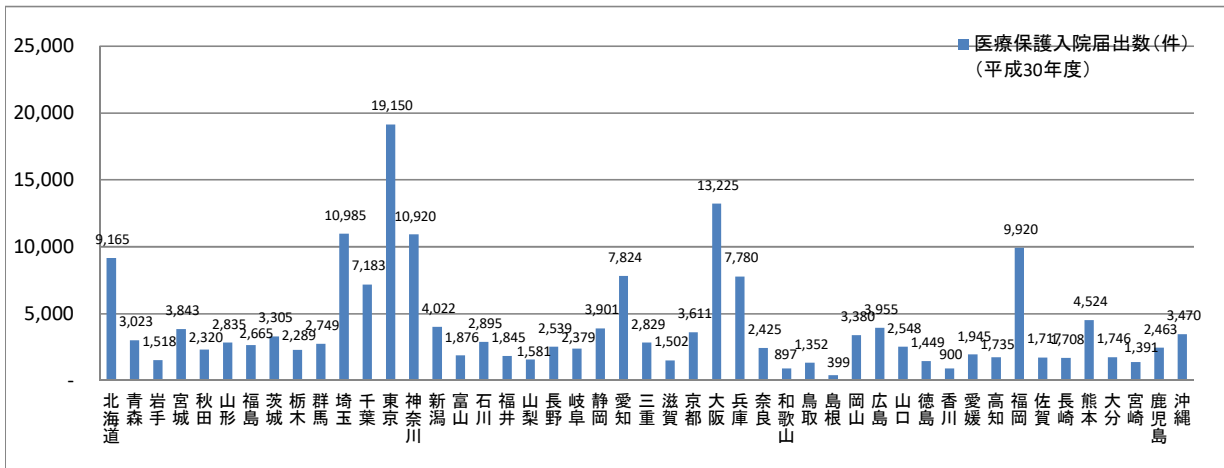
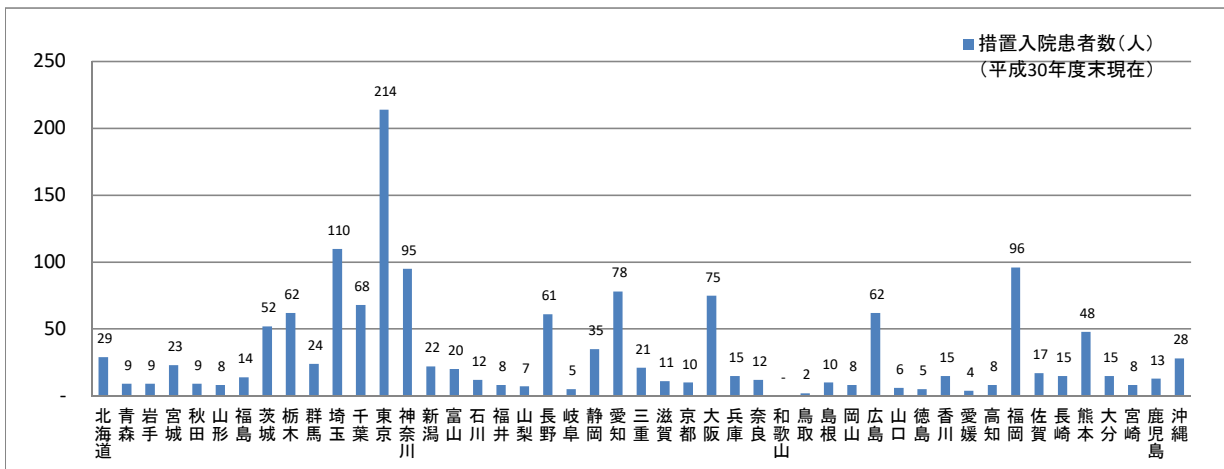
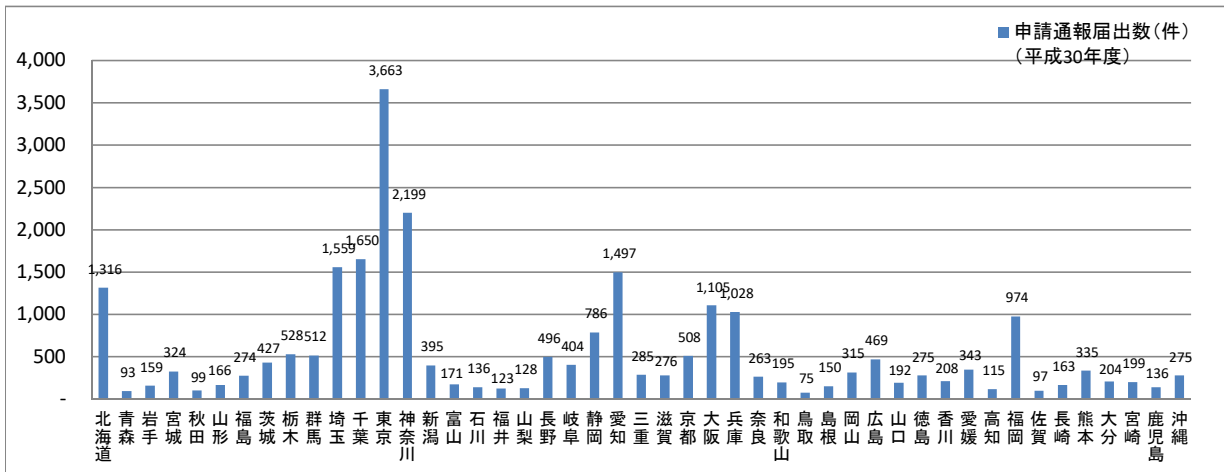
年度報 全国—都道府県—指定都市—中核市表、図

全国、都道府県表-1

精神障害者申請通報届出数・措置入院患者数・医療保護入院届出数・精神障害者保健福祉手帳交付台帳登載数(有効期限切れを除く。), 都道府県—指定都市(再掲)別

|                 | 申請通報届出数(件)<br>(平成30年度) | 措置入院患者数(人)<br>(平成30年度末現在) | 医療保護入院届出数(件)<br>(平成30年度) | 精神障害者保健福祉手帳<br>交付台帳登載数(人)<br>(有効期限切れを除く。)<br>(平成30年度末現在) |
|-----------------|------------------------|---------------------------|--------------------------|--|
| <b>全 国</b>      | 25,290                 | 1,478                     | 187,683                  | 1,062,700  |
| 北海道             | 1,316                  | 29                        | 9,165                    | 48,780   |
| 青森              | 93                     | 9                         | 3,023                    | 11,400   |
| 岩手              | 159                    | 9                         | 1,518                    | 10,975   |
| 宮城              | 324                    | 23                        | 3,843                    | 13,222   |
| 秋田              | 99                     | 9                         | 2,320                    | 6,732  |
| 山形              | 166                    | 8                         | 2,835                    | 5,952  |
| 福島              | 274                    | 14                        | 2,665                    | 13,437   |
| 茨城              | 427                    | 52                        | 3,305                    | 18,185   |
| 栃木              | 528                    | 62                        | 2,289                    | 12,939   |
| 群馬              | 512                    | 24                        | 2,749                    | 12,499   |
| 埼玉              | 1,559                  | 110                       | 10,985                   | 57,164   |
| 千葉              | 1,650                  | 68                        | 7,183                    | 46,555   |
| 東京都             | 3,663                  | 214                       | 19,150                   | 118,352  |
| 神奈川県            | 2,199                  | 95                        | 10,920                   | 85,297   |
| 新潟              | 395                    | 22                        | 4,022                    | 15,911   |
| 富山              | 171                    | 20                        | 1,876                    | 6,763  |
| 石川              | 136                    | 12                        | 2,895                    | 8,272  |
| 福井              | 123                    | 8                         | 1,845                    | 6,690  |
| 山梨              | 128                    | 7                         | 1,581                    | 7,694  |
| 長野              | 496                    | 61                        | 2,539                    | 21,155   |
| 岐阜              | 404                    | 5                         | 2,379                    | 16,473   |
| 静岡県             | 786                    | 35                        | 3,901                    | 23,717   |
| 愛知県             | 1,497                  | 78                        | 7,824                    | 70,100   |
| 三重              | 285                    | 21                        | 2,829                    | 13,971   |
| 滋賀              | 276                    | 11                        | 1,502                    | 10,324   |
| 京都府             | 508                    | 10                        | 3,611                    | 19,018   |
| 大阪府             | 1,105                  | 75                        | 13,225                   | 92,015   |
| 兵庫県             | 1,028                  | 15                        | 7,780                    | 45,305   |
| 奈良              | 263                    | 12                        | 2,425                    | 11,781   |
| 和歌山             | 195                    | -                         | 897                      | 7,512  |
| 鳥取              | 75                     | 2                         | 1,352                    | 6,617  |
| 島根              | 150                    | 10                        | 399                      | 7,144  |
| 岡山              | 315                    | 8                         | 3,380                    | 14,401   |
| 広島              | 469                    | 62                        | 3,955                    | 33,327   |
| 山口              | 192                    | 6                         | 2,548                    | 11,404   |
| 徳島              | 275                    | 5                         | 1,449                    | 5,313  |
| 香川              | 208                    | 15                        | 900                      | 5,762  |
| 愛媛              | 343                    | 4                         | 1,945                    | 9,815  |
| 高知              | 115                    | 8                         | 1,735                    | 5,473  |
| 福岡              | 974                    | 96                        | 9,920                    | 47,103   |
| 佐賀              | 97                     | 17                        | 1,717                    | 5,963  |
| 長崎              | 163                    | 15                        | 1,708                    | 11,518   |
| 熊本              | 335                    | 48                        | 4,524                    | 17,067   |
| 大宮              | 204                    | 15                        | 1,746                    | 9,695  |
| 分崎              | 199                    | 8                         | 1,391                    | 8,856  |
| 鹿兒島             | 136                    | 13                        | 2,463                    | 13,425   |
| 沖縄              | 275                    | 28                        | 3,470                    | 11,627   |
| <b>指定都市(再掲)</b> |                        |                           |                          |  |
| 札幌市             | 599                    | 6                         | 4,205                    | 26,355   |
| 仙台市             | 139                    | 9                         | 1,979                    | 8,084  |
| さいたま市           | 350                    | 23                        | 1,058                    | 10,475   |
| 千葉市             | 346                    | 16                        | 1,171                    | 7,760  |
| 横浜市             | 981                    | 44                        | 4,730                    | 36,901   |
| 川崎市             | 301                    | 20                        | 1,501                    | 12,907   |
| 相模原市            | 134                    | 5                         | 519                      | 8,220  |
| 新潟市             | 225                    | 7                         | 1,489                    | 6,116  |
| 静岡市             | 147                    | 10                        | 855                      | 5,230  |
| 浜松市             | 135                    | 7                         | 1,071                    | 6,180  |
| 名古屋市            | 617                    | 35                        | 2,721                    | 25,732   |
| 京都市             | 375                    | 10                        | 1,096                    | 16,641   |
| 大阪市             | 565                    | 32                        | 776                      | 35,501   |
| 堺市              | 251                    | 5                         | 2,773                    | 9,289  |
| 神戸市             | 365                    | 3                         | 2,476                    | 16,010   |
| 岡山市             | 140                    | 4                         | 2,256                    | 6,178  |
| 広島市             | 251                    | 22                        | 2,254                    | 15,936   |
| 北九州市            | 202                    | 11                        | 1,904                    | 8,981  |
| 福岡市             | 348                    | 26                        | 2,145                    | 16,743   |
| 熊本市             | 153                    | 19                        | 2,251                    | 8,245  |

全国、都道府県図-1 グラフでみる精神障害者申請通報届出数・措置入院患者数・医療保護入院届出数



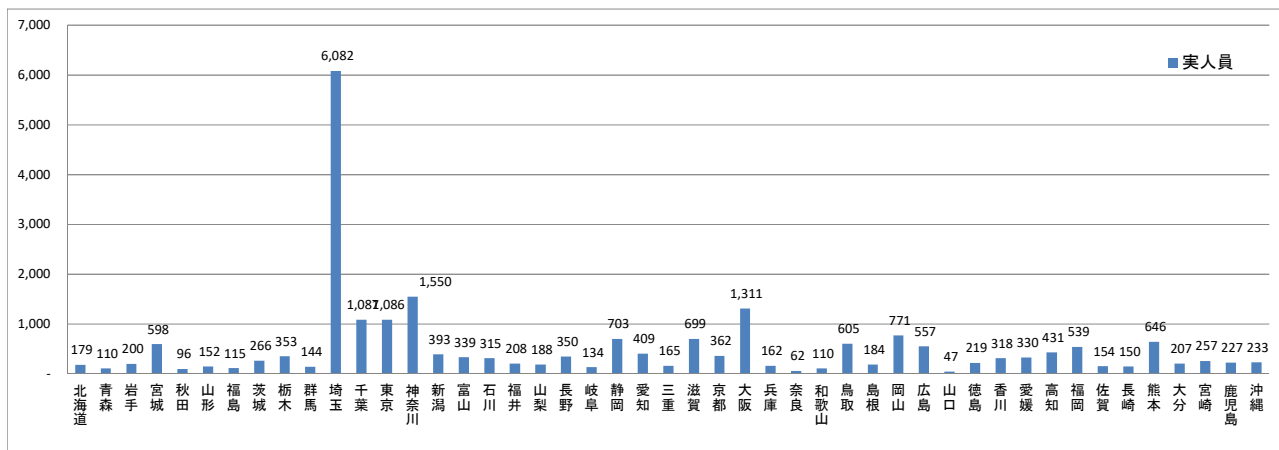
全国、都道府県表-2 精神保健福祉センターにおける主な相談内容別人員数、都道府県—指定都市(再掲)別

(単位:人)

平成30年度

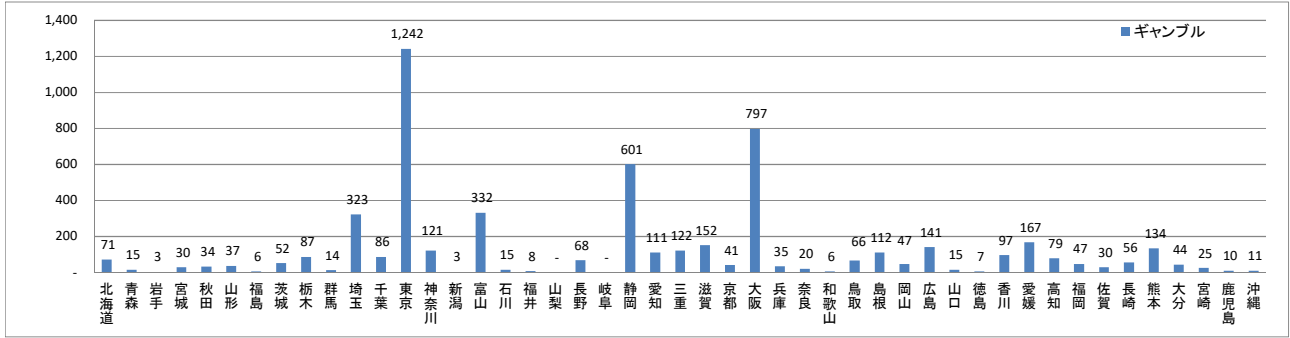
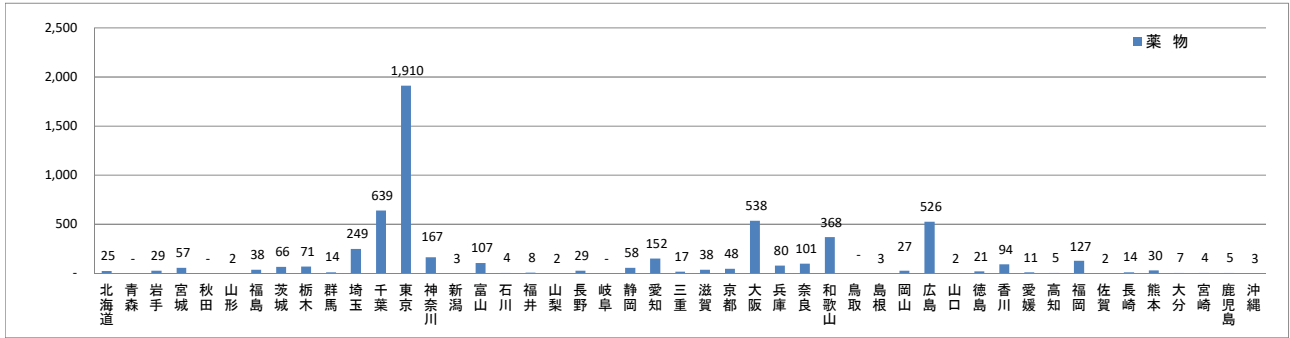
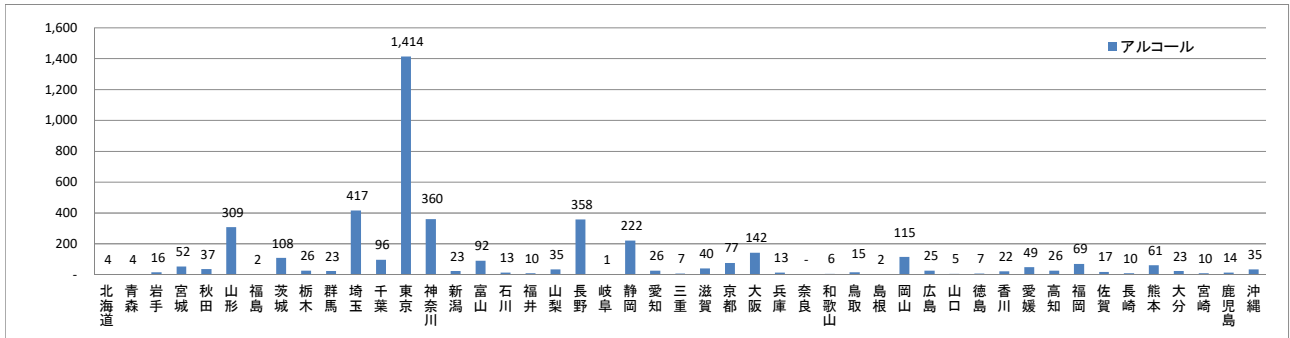
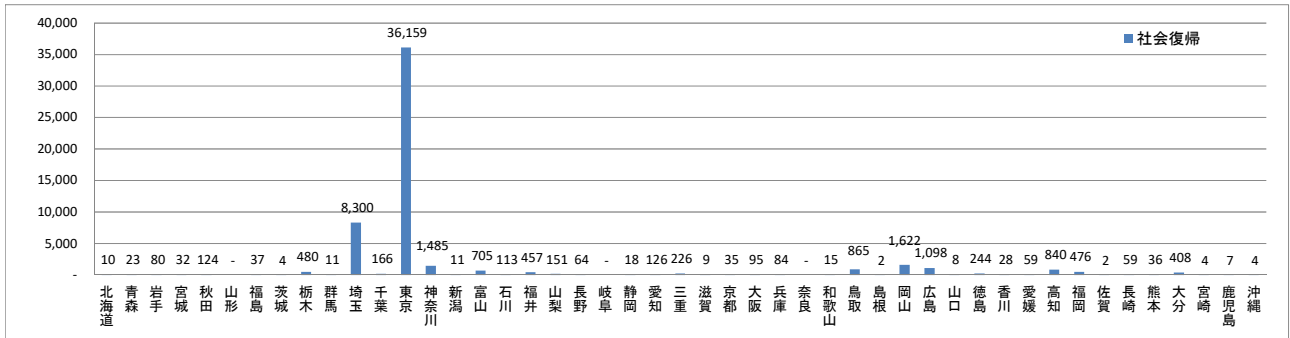
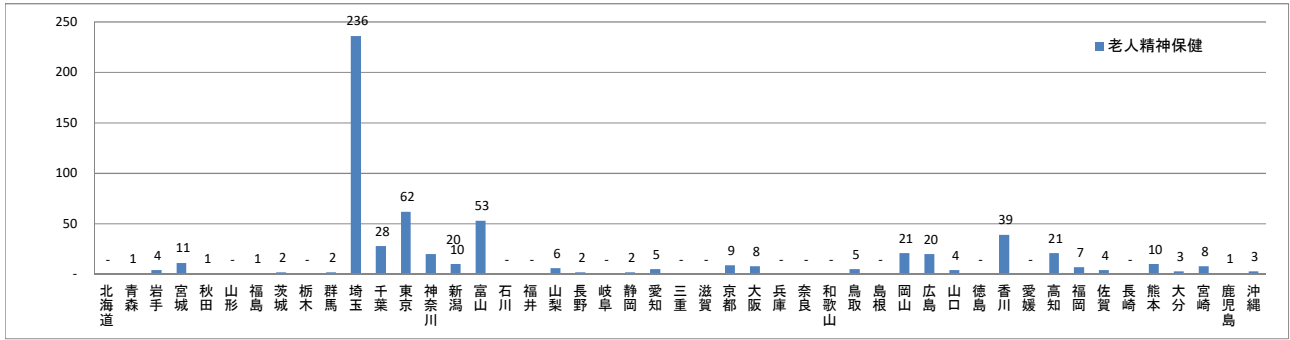
|                 | 精神保健福祉センターにおける主な相談内容 |         |            |        |       |       |       |        |             |            |      |      |        |        |               |              |              |              |              |            |
|-----------------|----------------------|---------|------------|--------|-------|-------|-------|--------|-------------|------------|------|------|--------|--------|---------------|--------------|--------------|--------------|--------------|------------|
|                 | 実人員                  | 延 人 員   |            |        |       |       |       |        |             |            |      |      |        |        | (再掲)<br>ひきこもり | (再掲)<br>発達障害 | (再掲)<br>自殺関連 | (再掲)<br>自死遺族 | (再掲)<br>犯罪被害 | (再掲)<br>災害 |
|                 |                      | 総 数     | 老人精神<br>保健 | 社会復帰   | アルコール | 薬 物   | ギャンブル | 思春期    | 心の健康<br>づくり | うつ<br>うつ状態 | 摂食障害 | てんかん | その他    |        |               |              |              |              |              |            |
| <b>全 国</b>      | 23,803               | 131,777 | 609        | 54,782 | 4,438 | 5,701 | 5,520 | 12,336 | 14,956      | 4,763      | 497  | 92   | 28,083 | 25,072 | 10,648        | 3,996        | 1,094        | 176          | 93           |            |
| 北海道             | 179                  | 414     | -          | 10     | 4     | 25    | 71    | 20     | 128         | 14         | 4    | -    | 138    | 48     | 146           | 33           | 26           | -            | 1            |            |
| 青森              | 110                  | 279     | 1          | 23     | 4     | -     | 15    | 41     | -           | 19         | -    | -    | 176    | 162    | 53            | 1            | 1            | -            | 1            |            |
| 岩手              | 200                  | 469     | 4          | 80     | 16    | 29    | 3     | 31     | 18          | 70         | 2    | 1    | 215    | 138    | 24            | 38           | 26           | -            | 17           |            |
| 宮城              | 598                  | 2,681   | 11         | 32     | 52    | 57    | 30    | 444    | 1,952       | 35         | 4    | 1    | 63     | 968    | 96            | 51           | -            | -            | -            |            |
| 秋田              | 96                   | 589     | 1          | 124    | 37    | -     | 34    | 6      | 38          | 5          | -    | -    | 344    | 442    | 8             | -            | -            | -            | -            |            |
| 山形              | 152                  | 987     | -          | -      | 309   | 2     | 37    | 131    | 13          | 6          | -    | 1    | 488    | 251    | 141           | 53           | 50           | -            | -            |            |
| 福島              | 115                  | 153     | 1          | 37     | 2     | 38    | 6     | 5      | 55          | -          | -    | -    | 9      | 21     | 78            | 9            | 2            | 1            | -            |            |
| 茨城              | 266                  | 591     | 2          | 4      | 108   | 66    | 52    | 99     | -           | 19         | 2    | -    | 239    | 136    | 8             | 12           | 10           | -            | -            |            |
| 栃木              | 353                  | 3,539   | -          | 480    | 26    | 71    | 87    | 164    | 38          | 739        | 77   | -    | 1,857  | 174    | 469           | 360          | 28           | 28           | 37           |            |
| 群馬              | 144                  | 233     | 2          | 11     | 23    | 14    | 14    | 51     | 39          | 1          | -    | -    | 78     | 88     | 4             | 13           | 10           | -            | -            |            |
| 埼玉              | 6,082                | 25,154  | 236        | 8,300  | 417   | 249   | 323   | 2,902  | 4,290       | 540        | 24   | 8    | 7,865  | 2,520  | 2,257         | 928          | 170          | 27           | -            |            |
| 千葉              | 1,087                | 1,587   | 28         | 166    | 96    | 639   | 86    | 163    | 141         | 76         | 10   | -    | 182    | 35     | 41            | 30           | -            | -            | -            |            |
| 東京              | 1,086                | 42,712  | 62         | 36,159 | 1,414 | 1,910 | 1,242 | 1,663  | 89          | 27         | 82   | -    | 64     | 446    | 718           | 55           | 6            | -            | -            |            |
| 神奈川             | 1,550                | 4,379   | 20         | 1,485  | 360   | 167   | 121   | 60     | 141         | 167        | 2    | 6    | 1,850  | 1,423  | 239           | 162          | 3            | 4            | -            |            |
| 新潟              | 393                  | 722     | 10         | 11     | 23    | 3     | 3     | 34     | 139         | 35         | 2    | -    | 462    | 38     | -             | 7            | 2            | -            | -            |            |
| 富山              | 339                  | 2,713   | 53         | 705    | 92    | 107   | 332   | 185    | 823         | 105        | 37   | 40   | 234    | 1,162  | 652           | 485          | 49           | 28           | -            |            |
| 石川              | 315                  | 1,219   | -          | 113    | 13    | 4     | 15    | 152    | 717         | 146        | -    | -    | 59     | 531    | 302           | 56           | 3            | -            | -            |            |
| 福井              | 208                  | 1,320   | -          | 457    | 10    | 8     | 8     | 31     | 617         | 37         | -    | -    | 152    | 810    | 1             | 1            | -            | -            | -            |            |
| 山梨              | 188                  | 742     | 6          | 151    | 35    | 2     | -     | 192    | 331         | 20         | 2    | -    | 3      | 494    | 59            | 52           | 38           | -            | -            |            |
| 長野              | 350                  | 1,813   | 2          | 64     | 358   | 29    | 68    | 51     | 483         | 83         | 1    | 8    | 666    | 402    | 634           | 104          | 49           | 4            | -            |            |
| 岐阜              | 134                  | 245     | -          | -      | 1     | -     | -     | -      | 241         | 1          | 1    | -    | 1      | 221    | 2             | 4            | 2            | -            | -            |            |
| 静岡              | 703                  | 3,307   | 2          | 18     | 222   | 58    | 601   | 1,467  | 224         | 491        | 40   | -    | 184    | 1,485  | 334           | 66           | 59           | 4            | -            |            |
| 愛知              | 409                  | 1,276   | 5          | 126    | 26    | 152   | 111   | 87     | 481         | 214        | 24   | -    | 50     | 418    | 68            | 121          | 51           | 23           | -            |            |
| 三重              | 165                  | 440     | -          | 226    | 7     | 17    | 122   | 2      | 31          | 5          | -    | -    | 30     | 193    | 6             | 36           | 27           | -            | -            |            |
| 滋賀              | 699                  | 2,513   | -          | 9      | 40    | 38    | 152   | 1,801  | 241         | 64         | 56   | 1    | 111    | 799    | 284           | 72           | 8            | 2            | -            |            |
| 京都              | 362                  | 898     | 9          | 35     | 77    | 48    | 41    | 52     | 140         | 27         | 3    | -    | 466    | 201    | 52            | 80           | 21           | 12           | -            |            |
| 大阪              | 1,311                | 5,276   | 8          | 95     | 142   | 538   | 797   | 36     | 164         | 25         | 4    | -    | 3,467  | 3,078  | 101           | 276          | 266          | 26           | 1            |            |
| 兵庫              | 162                  | 641     | -          | 84     | 13    | 80    | 35    | 329    | 2           | 22         | 5    | -    | 71     | 199    | 68            | 2            | 1            | -            | -            |            |
| 奈良              | 62                   | 138     | -          | -      | -     | 101   | 20    | -      | 2           | 2          | -    | -    | 13     | -      | -             | 19           | 2            | -            | -            |            |
| 和歌山             | 110                  | 479     | -          | 15     | 6     | 368   | 6     | 11     | 58          | 6          | 2    | -    | 7      | 28     | -             | 6            | 5            | -            | -            |            |
| 鳥取              | 605                  | 3,422   | 5          | 865    | 15    | -     | 66    | 564    | 154         | 148        | 49   | 19   | 1,537  | 797    | 1,544         | 47           | 15           | -            | -            |            |
| 島根              | 184                  | 612     | -          | 2      | 3     | 112   | 12    | 475    | -           | -          | -    | -    | 6      | 436    | 6             | 2            | 2            | -            | -            |            |
| 岡山              | 771                  | 5,251   | 21         | 1,622  | 115   | 27    | 47    | 143    | 431         | 944        | 23   | 2    | 1,876  | 1,641  | 292           | 198          | 18           | 1            | 4            |            |
| 広島              | 557                  | 3,821   | 20         | 1,098  | 25    | 526   | 141   | 429    | 37          | 282        | 17   | 1    | 1,245  | 589    | 942           | 279          | 39           | 6            | 16           |            |
| 山口              | 47                   | 57      | 4          | 8      | 5     | 2     | 15    | 1      | 3           | 2          | -    | -    | 17     | 6      | -             | -            | -            | -            | -            |            |
| 徳島              | 219                  | 714     | -          | 244    | 7     | 21    | 7     | 300    | 134         | 1          | -    | -    | -      | 373    | 142           | 30           | 2            | 2            | -            |            |
| 香川              | 318                  | 1,315   | 39         | 28     | 22    | 94    | 97    | 196    | 279         | 29         | 3    | -    | 528    | 520    | 120           | 22           | 12           | -            | 2            |            |
| 愛媛              | 330                  | 1,563   | -          | 59     | 49    | 11    | 167   | 207    | 367         | 28         | -    | -    | 675    | 742    | 159           | 2            | -            | -            | -            |            |
| 高知              | 431                  | 2,092   | 21         | 840    | 26    | 5     | 79    | 69     | 488         | 166        | -    | -    | 398    | 1,108  | 239           | 104          | 2            | 1            | -            |            |
| 福岡              | 539                  | 1,394   | 7          | 476    | 69    | 127   | 47    | 12     | 58          | 13         | 2    | -    | 583    | 456    | 15            | 78           | 41           | 1            | -            |            |
| 佐賀              | 154                  | 195     | 4          | 2      | 17    | 2     | 30    | 39     | 66          | 12         | 2    | -    | 21     | 19     | 13            | 7            | 1            | -            | -            |            |
| 長崎              | 150                  | 233     | -          | 59     | 10    | 14    | 56    | 5      | 2           | 24         | -    | -    | 63     | 19     | 6             | 2            | 1            | -            | -            |            |
| 熊本              | 646                  | 1,220   | 10         | 36     | 61    | 30    | 134   | 54     | 633         | 49         | 13   | 2    | 198    | 420    | 96            | 55           | 39           | 5            | 14           |            |
| 大分              | 207                  | 990     | 3          | 408    | 23    | 7     | 44    | 2      | 74          | -          | 1    | -    | 428    | 438    | 130           | 18           | -            | -            | -            |            |
| 宮崎              | 257                  | 510     | 8          | 4      | 10    | 4     | 25    | 47     | 2           | 8          | -    | -    | 400    | 288    | 50            | 4            | -            | -            | -            |            |
| 鹿児島             | 227                  | 454     | 1          | 7      | 14    | 5     | 10    | 31     | 115         | 44         | 2    | 2    | 225    | 20     | 40            | 12           | 3            | 1            | -            |            |
| 沖縄              | 233                  | 425     | 3          | 4      | 35    | 3     | 11    | 15     | 2           | 12         | 1    | -    | 339    | 289    | 9             | 4            | 4            | -            | -            |            |
| <b>指定都市(再掲)</b> |                      |         |            |        |       |       |       |        |             |            |      |      |        |        |               |              |              |              |              |            |
| 札幌市             | 41                   | 102     | -          | 9      | 3     | 7     | 9     | 18     | 29          | -          | -    | -    | 27     | 46     | 19            | 5            | -            | -            | 1            |            |
| 仙台市             | 396                  | 1,842   | 10         | 24     | 34    | 20    | 9     | 384    | 1,319       | 32         | 1    | 1    | 8      | 356    | 61            | 49           | -            | -            | -            |            |
| さいたま市           | 962                  | 4,677   | 25         | 470    | 148   | 31    | 76    | 2,604  | 1,112       | 87         | 10   | 1    | 113    | 1,800  | 1,894         | 299          | 65           | 22           | -            |            |
| 千葉市             | 862                  | 862     | 27         | 141    | 85    | 31    | 45    | 157    | 141         | 72         | 9    | -    | 154    | 34     | 35            | 26           | -            | -            | -            |            |
| 横浜市             | 583                  | 750     | -          | 413    | 163   | 38    | 63    | -      | 4           | -          | -    | -    | 69     | -      | 1             | -            | -            | -            | -            |            |
| 川崎市             | 771                  | 3,383   | 19         | 1,069  | 126   | 113   | 16    | 37     | 122         | 138        | 2    | 6    | 1,735  | 1,403  | 238           | 37           | 3            | 4            | -            |            |
| 相模原市            | 192                  | 242     | 1          | 3      | 71    | 12    | 42    | 23     | 15          | 29         | -    | -    | 46     | 20     | -             | 125          | -            | -            | -            |            |
| 新潟市             | 285                  | 392     | 10         | 10     | 23    | 3     | 3     | 26     | 134         | 34         | 2    | -    | 147    | 21     | -             | 7            | 2            | -            | -            |            |
| 静岡市             | 233                  | 828     | 2          | 17     | 14    | 1     | 292   | 5      | 35          | 423        | 5    | -    | 34     | 4      | 8             | 16           | 15           | -            | -            |            |
| 浜松市             | 385                  | 2,336   | -          | 1      | 190   | 48    | 291   | 1,460  | 118         | 65         | 35   | -    | 128    | 1,430  | 326           | 38           | 32           | 4            | -            |            |
| 名古屋市            | 181                  | 289     | 5          | 14     | 25    | 10    | 33    | 56     | 20          | 122        | -    | -    | 4      | 2      | 6             | 12           | 12           | -            | -            |            |
| 京都市             | 308                  | 709     | 8          | 34     | 54    | 45    | 39    | 50     | 80          | 17         | 2    | -    | 380    | 186    | 46            | 80           | 21           | 12           | -            |            |
| 大阪市             | 265                  | 483     | -          | 74     | 74    | 66    | 85    | 33     | 1           | -          | -    | -    | 150    | 74     | 15            | 96           | 96           | -            | 1            |            |
| 堺市              | 419                  | 3,631   | 2          | -      | 1     | 253   | 213   | -      | -           | 3          | -    | -    | 3,159  | 2,996  | 65            | 55           | 55           | 26           | -            |            |
| 神戸市             | 25                   | 25      | -          | -      | 5     | -     | -     | 13     | -           | -          | -    | -    | 7      | -      | -             | -            | -            | -            | -            |            |
| 岡山市             | 428                  | 2,040   | 4          | 4      | 103   | 14    | 43    | 39     | 108         | 30         | -    | 2    | 1,693  | 1,065  | 13            | 186          | 16           | -            | 1            |            |
| 広島市             | 174                  | 459     | -          | 148    | 9     | -     | 13    | 3      | 37          | -          | -    | -    | 249    | 11     | 9             | -            | -            | -            | -            |            |
| 北九州市            | 50                   | 66      | -          | 3      | 22    | 16    | -     | -      | 25          | -          | -    | -    | -      | -      | -             | 25           | 25           | -            | -            |            |
| 福岡市             | 185                  | 326     | 4          | 1      | 59    | 83    | 18    | 2      | 2           | 1          | -    | -    | 156    | 70     | 4             | 45           | 12           | -            | -            |            |
| 熊本市             | 353                  | 467     | 9          | 17     | 32    | 16    | 80    | 15     | 161         | 16         | 2    | 1    | 118    | 23     | 62            | 17           | 1            | 5            | 8            |            |

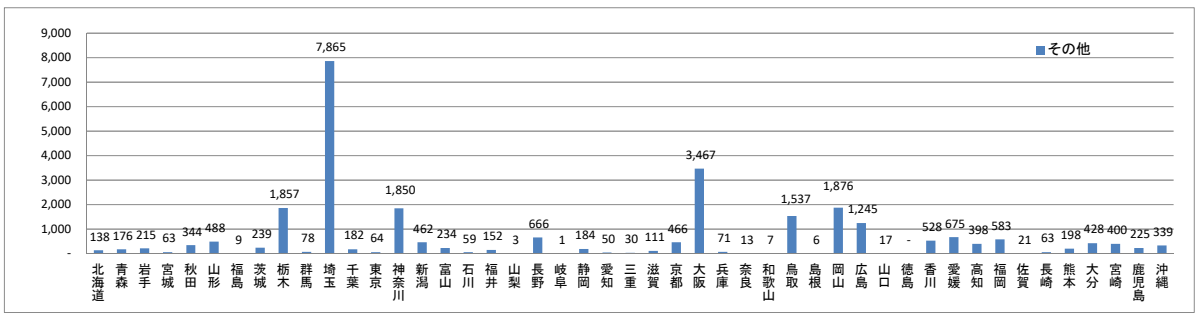
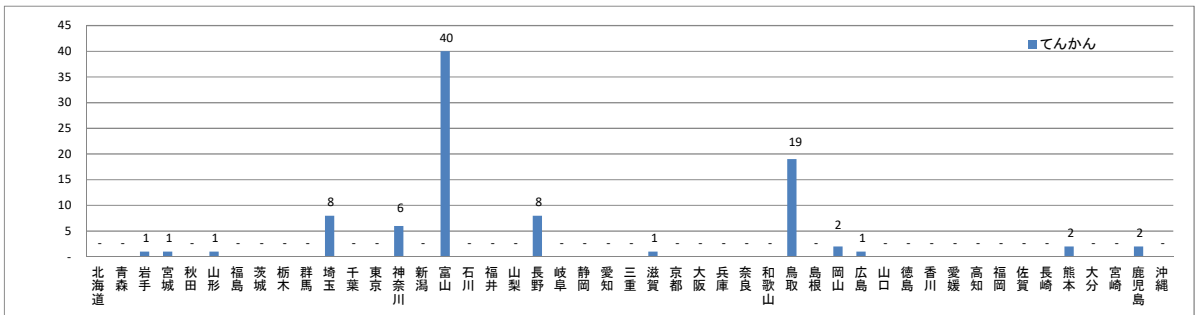
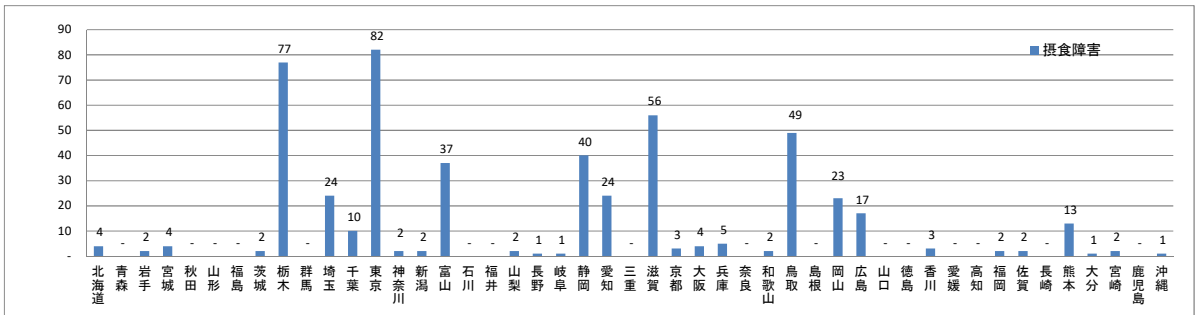
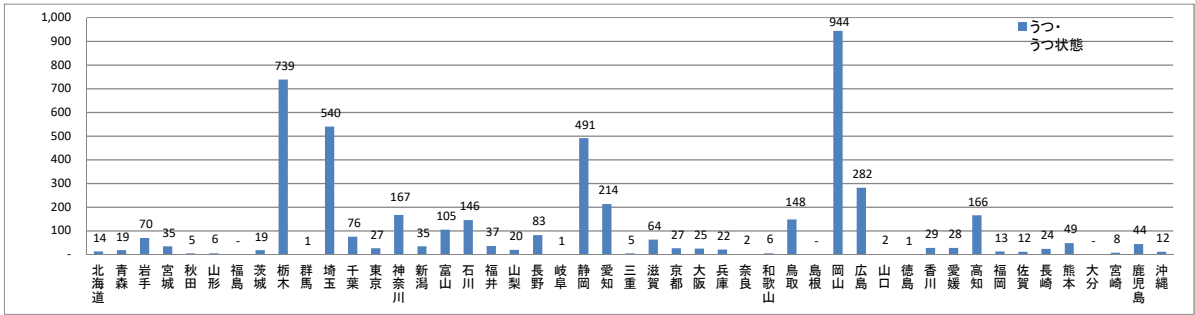
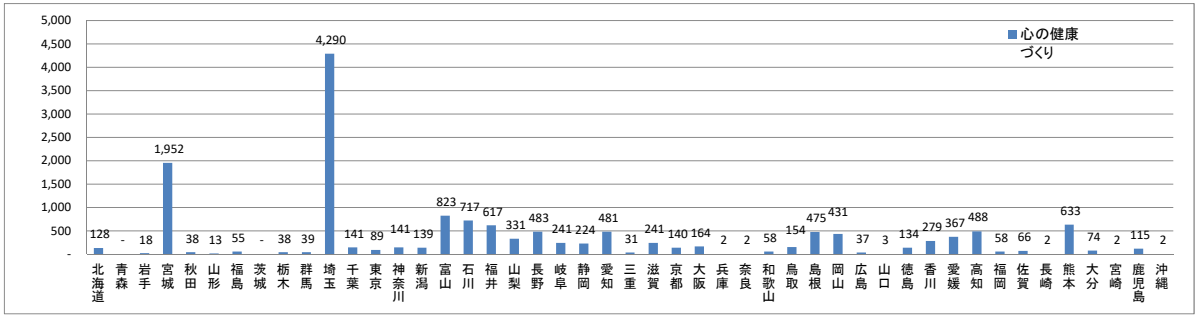
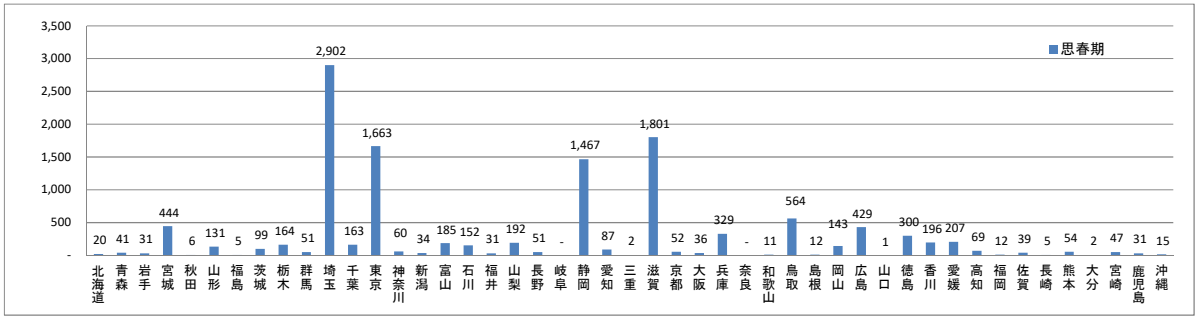
全国、都道府県図-2-① グラフで見る精神保健福祉センター相談員人員数(実人員)

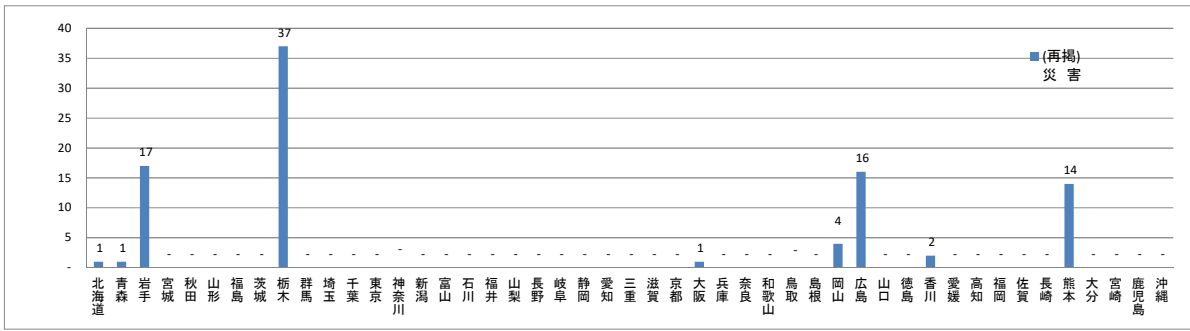
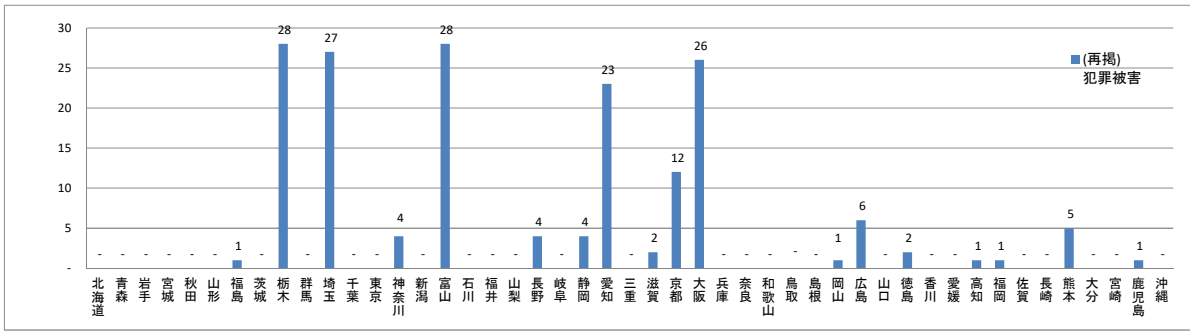
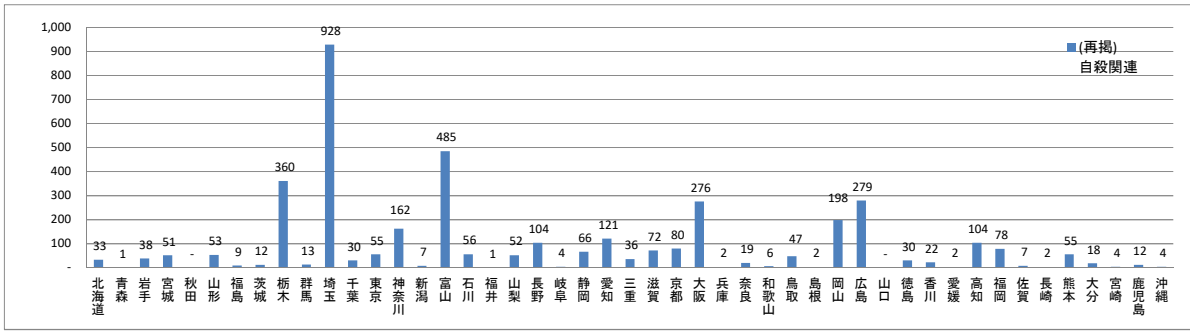
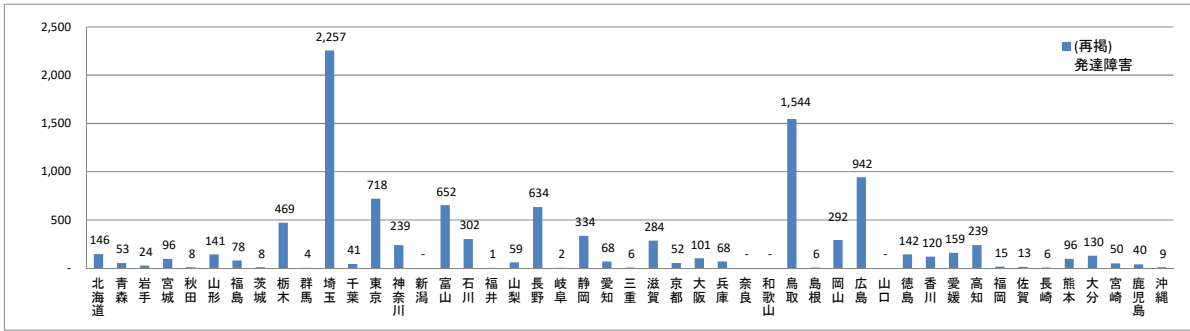
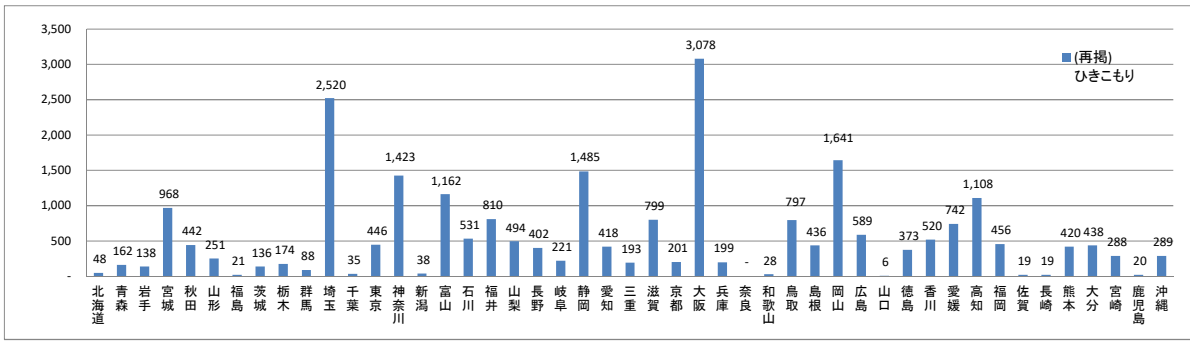




全国、都道府県区-2-② グラフで見る精神保健福祉センター相談内容別人員数(延人員)







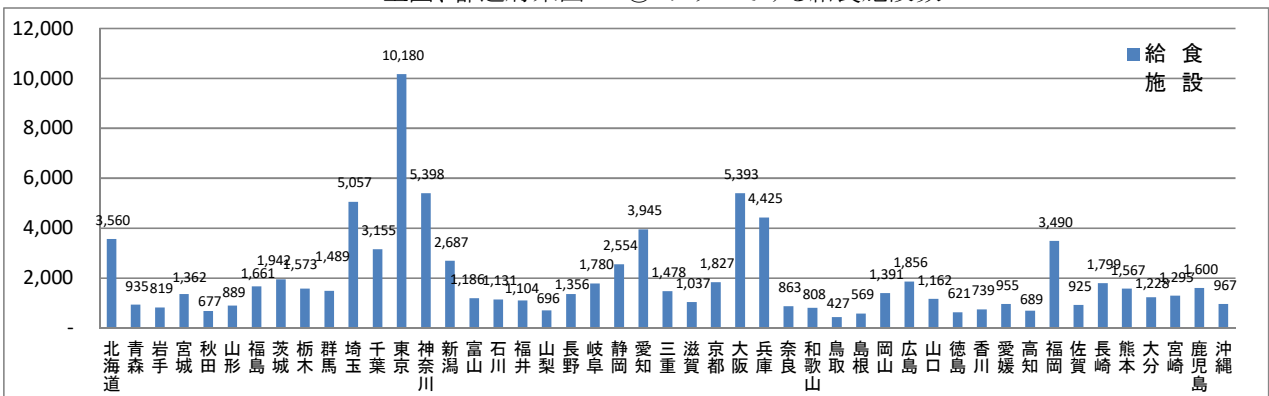
全国、都道府県表-3 給食施設数，都道府県－指定都市－中核市(再掲)別

(2-1)(単位:施設)

平成30年度末現在

|       | 給食施設   | 特定給食施設 | (再掲)   |       |          |        |        |        |       | その他の給食施設 |
|-------|--------|--------|--------|-------|----------|--------|--------|--------|-------|----------|
|       |        |        | 学校     | 病院    | 介護老人保健施設 | 老人福祉施設 | 児童福祉施設 | 社会福祉施設 | 事業所   |          |
| 全 国   | 92,247 | 50,985 | 15,631 | 5,666 | 2,853    | 4,899  | 13,749 | 774    | 5,495 | 41,262   |
| 北 海 道 | 3,560  | 1,888  | 560    | 403   | 132      | 183    | 336    | 53     | 74    | 1,672    |
| 青 海 森 | 935    | 362    | 97     | 51    | 47       | 39     | 93     | 9      | 8     | 573      |
| 岩 手 城 | 819    | 421    | 114    | 68    | 45       | 51     | 111    | 6      | 7     | 398      |
| 宮 城 田 | 1,362  | 766    | 215    | 97    | 78       | 77     | 194    | 12     | 51    | 596      |
| 秋 田   | 677    | 441    | 137    | 61    | 50       | 58     | 119    | 8      | 2     | 236      |
| 山 形   | 889    | 476    | 119    | 51    | 34       | 82     | 134    | 9      | 30    | 413      |
| 福 島   | 1,661  | 765    | 247    | 99    | 65       | 100    | 149    | 8      | 81    | 896      |
| 茨 城   | 1,942  | 1,018  | 231    | 89    | 90       | 105    | 263    | 8      | 200   | 924      |
| 栃 木   | 1,573  | 1,025  | 304    | 88    | 42       | 79     | 295    | 21     | 162   | 548      |
| 群 馬   | 1,489  | 1,028  | 236    | 111   | 43       | 120    | 319    | 20     | 137   | 461      |
| 埼 玉   | 5,057  | 2,541  | 802    | 223   | 140      | 316    | 658    | 32     | 291   | 2,516    |
| 千 葉   | 3,155  | 2,244  | 693    | 226   | 136      | 242    | 617    | 40     | 207   | 911      |
| 東 京   | 10,180 | 5,618  | 1,907  | 407   | 148      | 400    | 1,550  | 70     | 954   | 4,562    |
| 神 奈 川 | 5,398  | 3,019  | 972    | 235   | 168      | 323    | 670    | 54     | 525   | 2,379    |
| 新 潟   | 2,687  | 1,107  | 397    | 93    | 79       | 123    | 321    | 10     | 65    | 1,580    |
| 富 山   | 1,186  | 658    | 170    | 77    | 39       | 63     | 189    | 8      | 94    | 528      |
| 石 川   | 1,131  | 663    | 191    | 62    | 30       | 69     | 213    | 12     | 64    | 468      |
| 福 井   | 1,104  | 501    | 207    | 47    | 29       | 55     | 143    | 10     | 5     | 603      |
| 山 梨   | 696    | 348    | 104    | 44    | 22       | 32     | 101    | 3      | 37    | 348      |
| 長 野   | 1,356  | 765    | 231    | 81    | 50       | 79     | 224    | 6      | 73    | 591      |
| 岐 阜   | 1,780  | 814    | 252    | 61    | 44       | 86     | 216    | 12     | 111   | 966      |
| 静 岡   | 2,554  | 1,662  | 394    | 137   | 94       | 179    | 440    | 25     | 284   | 892      |
| 愛 知   | 3,945  | 2,828  | 761    | 204   | 141      | 230    | 712    | 31     | 616   | 1,117    |
| 重 慶   | 1,478  | 823    | 330    | 66    | 57       | 35     | 220    | 6      | 93    | 655      |
| 三 重   | 1,037  | 548    | 96     | 50    | 20       | 37     | 170    | 11     | 142   | 489      |
| 京 都   | 1,827  | 931    | 319    | 101   | 56       | 74     | 267    | 13     | 65    | 896      |
| 大 阪   | 5,393  | 3,820  | 1,265  | 358   | 182      | 341    | 998    | 63     | 517   | 1,573    |
| 兵 庫   | 4,425  | 2,243  | 691    | 227   | 114      | 216    | 555    | 31     | 296   | 2,182    |
| 奈 良   | 863    | 512    | 180    | 60    | 34       | 47     | 144    | 8      | 25    | 351      |
| 和 歌 山 | 808    | 437    | 150    | 59    | 32       | 59     | 113    | 6      | 9     | 371      |
| 鳥 取   | 427    | 268    | 42     | 35    | 23       | 37     | 117    | 8      | -     | 159      |
| 島 根   | 569    | 328    | 54     | 40    | 18       | 38     | 145    | 13     | 3     | 241      |
| 岡 山   | 1,391  | 687    | 234    | 77    | 34       | 61     | 210    | 13     | 22    | 704      |
| 広 島   | 1,856  | 1,022  | 317    | 164   | 48       | 99     | 300    | 16     | 31    | 834      |
| 山 口   | 1,162  | 635    | 205    | 108   | 39       | 91     | 114    | 10     | 26    | 527      |
| 徳 島   | 621    | 342    | 108    | 59    | 29       | 28     | 93     | 9      | 9     | 279      |
| 香 川   | 739    | 501    | 114    | 58    | 42       | 81     | 147    | 12     | 29    | 238      |
| 愛 媛   | 955    | 377    | 121    | 77    | 28       | 23     | 107    | 4      | 7     | 578      |
| 高 知   | 689    | 365    | 106    | 80    | 12       | 40     | 108    | 3      | 1     | 324      |
| 福 岡   | 3,490  | 2,239  | 858    | 319   | 105      | 174    | 657    | 27     | 26    | 1,251    |
| 佐 賀   | 925    | 397    | 111    | 61    | 20       | 42     | 130    | 8      | 9     | 528      |
| 長 崎   | 1,799  | 679    | 185    | 115   | 49       | 57     | 182    | 12     | 21    | 1,120    |
| 熊 本   | 1,567  | 854    | 244    | 162   | 58       | 63     | 254    | 12     | 29    | 713      |
| 大 分   | 1,228  | 442    | 136    | 83    | 28       | 35     | 105    | 5      | 28    | 786      |
| 宮 崎   | 1,295  | 468    | 137    | 72    | 18       | 47     | 159    | 6      | 13    | 827      |
| 鹿 児 島 | 1,600  | 598    | 187    | 146   | 30       | 41     | 150    | 4      | 14    | 1,002    |
| 沖 縄   | 967    | 511    | 100    | 74    | 31       | 42     | 237    | 7      | 2     | 456      |

全国、都道府県図-3-① グラフでみる給食施設数

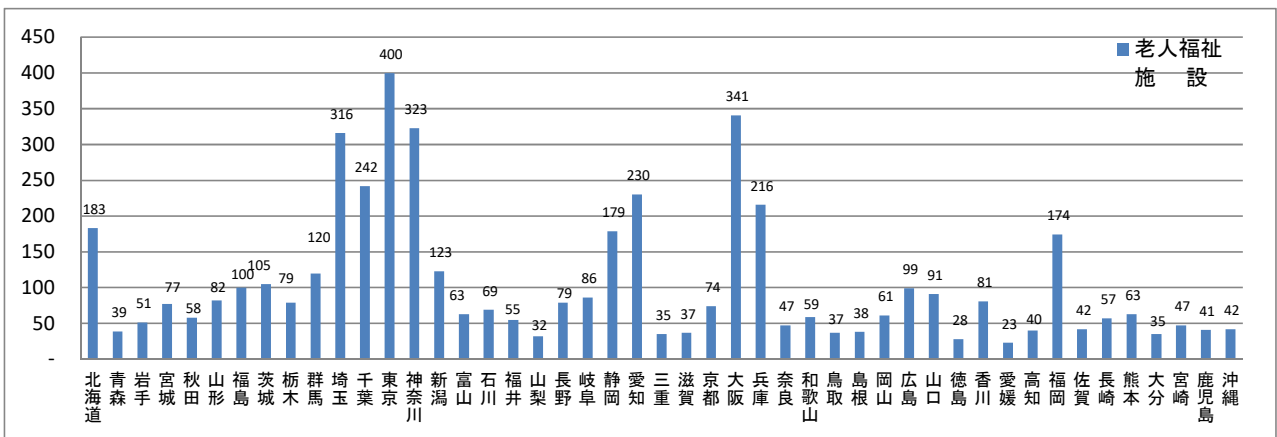
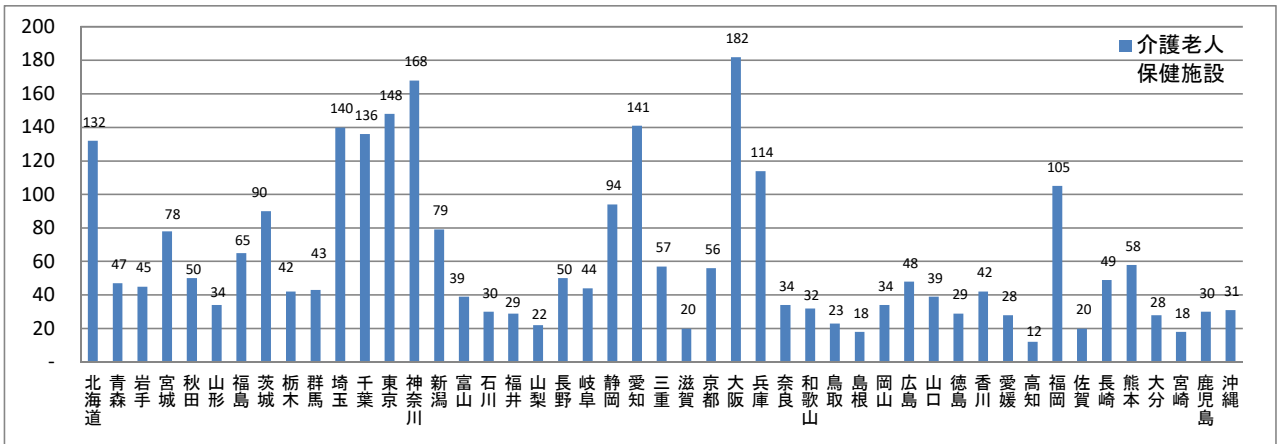
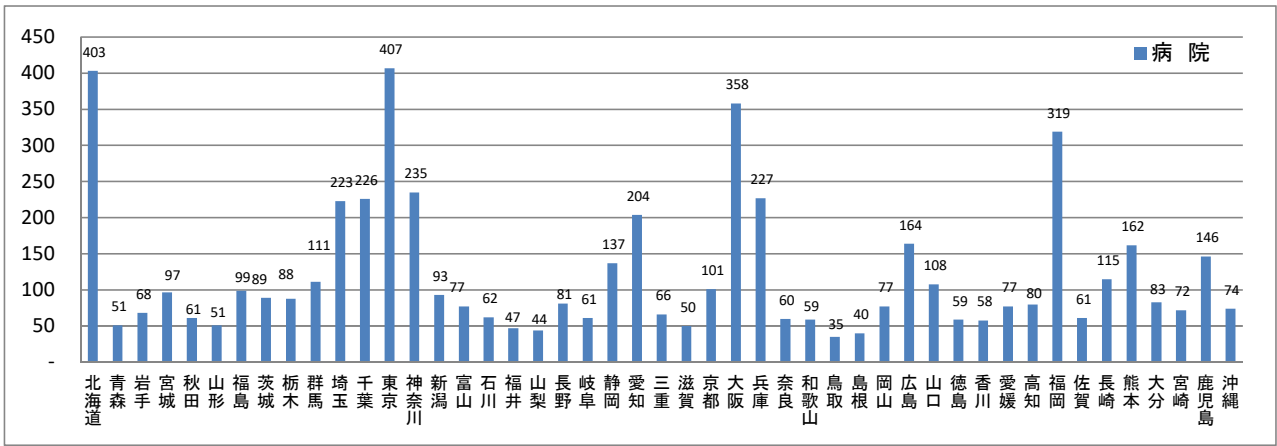
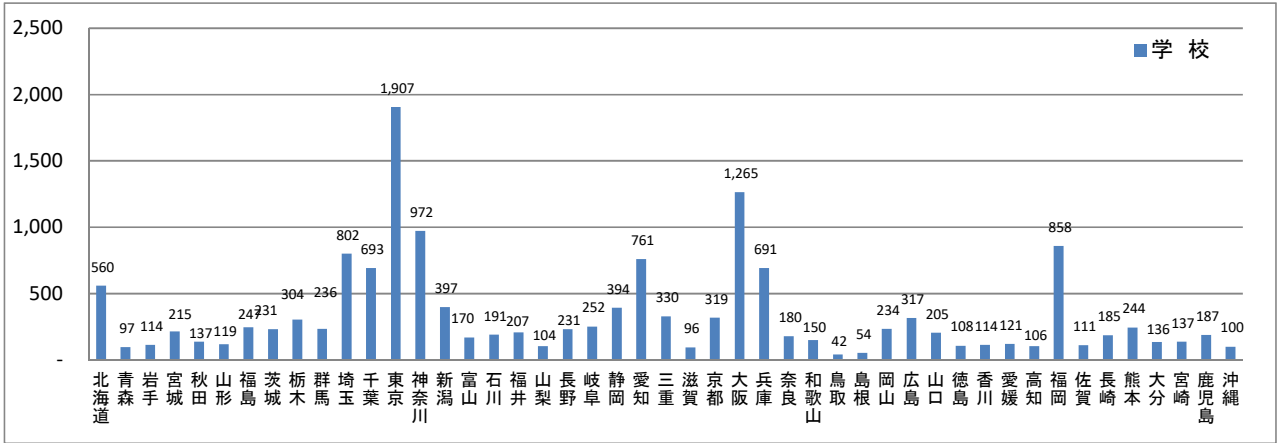


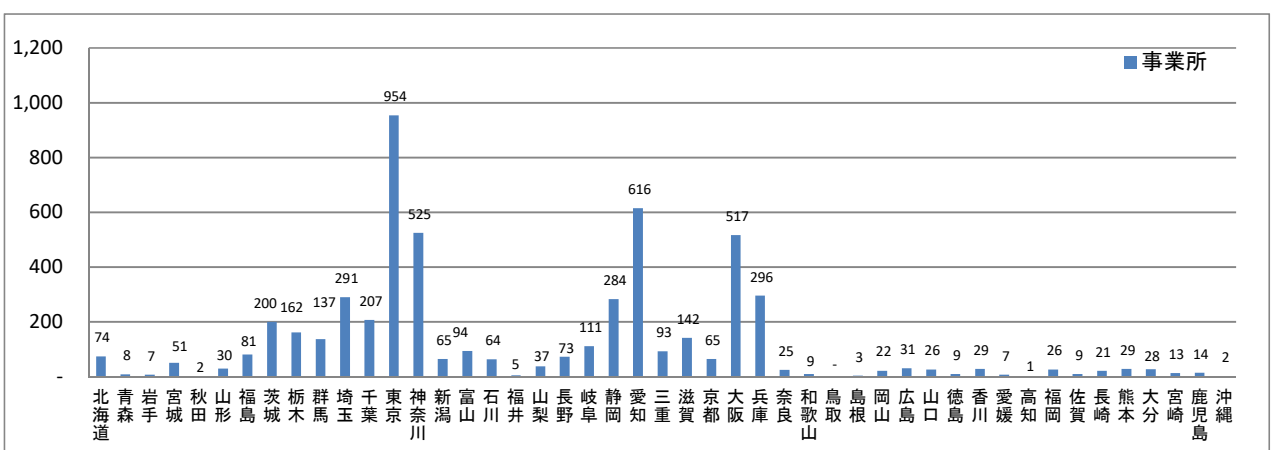
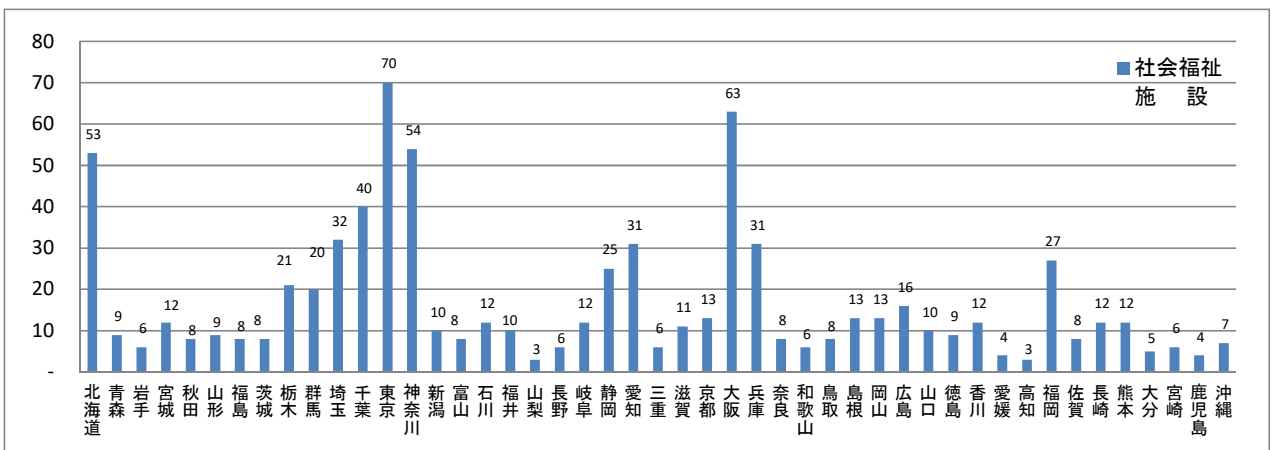
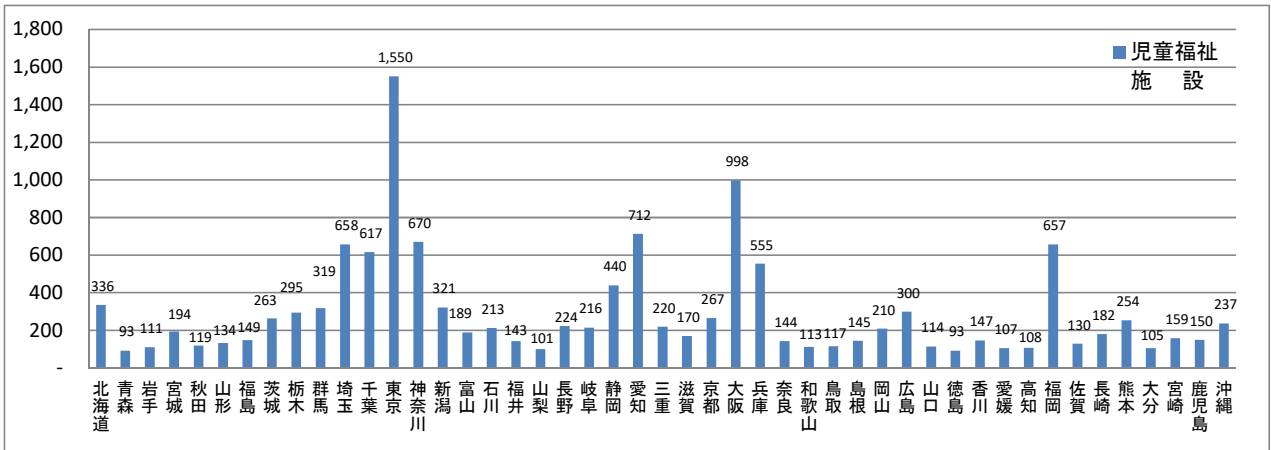
(2-2)(単位:施設)

平成30年度末現在

|                 | 給食施設  | 特定給食施設 | (再掲) |     |          |        |        |        |     | その他の給食施設 |
|-----------------|-------|--------|------|-----|----------|--------|--------|--------|-----|----------|
|                 |       |        | 学校   | 病院  | 介護老人保健施設 | 老人福祉施設 | 児童福祉施設 | 社会福祉施設 | 事業所 |          |
| <b>指定都市(再掲)</b> |       |        |      |     |          |        |        |        |     |          |
| 札幌市             | 1,150 | 656    | 215  | 162 | 32       | 23     | 133    | 6      | 42  | 494      |
| 仙台市             | 606   | 330    | 93   | 44  | 29       | 33     | 86     | 4      | 14  | 276      |
| さいたま市           | 780   | 476    | 187  | 24  | 20       | 55     | 125    | 4      | 42  | 304      |
| 千葉市             | 578   | 334    | 122  | 37  | 15       | 38     | 79     | 7      | 21  | 244      |
| 横浜市             | 2,221 | 1,184  | 418  | 87  | 74       | 145    | 247    | 26     | 176 | 1,037    |
| 川崎市             | 880   | 461    | 147  | 33  | 16       | 36     | 114    | 5      | 96  | 419      |
| 相模原市            | 378   | 230    | 62   | 25  | 12       | 24     | 63     | 3      | 37  | 148      |
| 新潟市             | 911   | 392    | 130  | 36  | 33       | 45     | 110    | 2      | 28  | 519      |
| 静岡市             | 557   | 271    | 50   | 24  | 21       | 31     | 88     | 5      | 26  | 286      |
| 浜松市             | 489   | 388    | 118  | 32  | 23       | 49     | 97     | 8      | 41  | 101      |
| 名古屋市            | 1,517 | 1,051  | 431  | 79  | 56       | 81     | 255    | 7      | 107 | 466      |
| 京都市             | 949   | 502    | 186  | 60  | 30       | 27     | 133    | 3      | 44  | 447      |
| 大阪市             | 1,808 | 1,252  | 475  | 102 | 60       | 103    | 232    | 11     | 254 | 556      |
| 堺市              | 512   | 358    | 109  | 35  | 16       | 34     | 107    | 9      | 42  | 154      |
| 神戸市             | 1,112 | 643    | 249  | 59  | 42       | 43     | 135    | 15     | 90  | 469      |
| 岡山市             | 467   | 263    | 107  | 24  | 11       | 10     | 78     | 2      | 5   | 204      |
| 広島市             | 673   | 435    | 129  | 57  | 21       | 40     | 139    | 3      | 22  | 238      |
| 北九州市            | 741   | 467    | 200  | 63  | 22       | 36     | 97     | 6      | 17  | 274      |
| 福岡市             | 819   | 577    | 216  | 78  | 12       | 49     | 187    | 2      | 4   | 242      |
| 熊本市             | 582   | 356    | 107  | 68  | 23       | 21     | 109    | 4      | 6   | 226      |
| <b>中核市(再掲)</b>  |       |        |      |     |          |        |        |        |     |          |
| 旭川市             | 211   | 137    | 40   | 24  | 10       | 17     | 40     | 3      | -   | 74       |
| 函館市             | 182   | 103    | 31   | 18  | 9        | 11     | 13     | 5      | 3   | 79       |
| 青森市             | 188   | 69     | 24   | 14  | 10       | 6      | 10     | 2      | -   | 119      |
| 八戸市             | 161   | 67     | 11   | 14  | 7        | 4      | 24     | -      | 3   | 94       |
| 盛岡市             | 196   | 119    | 36   | 22  | 6        | 13     | 29     | 1      | 1   | 77       |
| 秋田市             | 137   | 137    | 51   | 19  | 13       | 11     | 34     | 2      | 2   | -        |
| 郡山市             | 310   | 103    | 47   | 15  | 7        | 7      | 11     | -      | 14  | 207      |
| いわき市            | 254   | 112    | 14   | 19  | 10       | 19     | 28     | 3      | 16  | 142      |
| 福島市             | 259   | 110    | 30   | 18  | 11       | 12     | 23     | 1      | 11  | 149      |
| 宇都宮市            | 380   | 281    | 105  | 27  | 9        | 18     | 72     | 1      | 36  | 99       |
| 前橋市             | 228   | 157    | 15   | 15  | 8        | 22     | 64     | 2      | 20  | 71       |
| 高崎市             | 307   | 224    | 82   | 23  | 8        | 18     | 62     | 3      | 16  | 83       |
| 川越市             | 217   | 90     | 20   | 15  | 6        | 9      | 9      | 2      | 24  | 127      |
| 越谷市             | 187   | 76     | 14   | 10  | 5        | 9      | 33     | 1      | 1   | 111      |
| 川口市             | 348   | 139    | 42   | 12  | 7        | 25     | 38     | 2      | 9   | 209      |
| 船橋市             | 281   | 201    | 94   | 15  | 10       | 8      | 47     | 1      | 22  | 80       |
| 柏市              | 171   | 145    | 58   | 14  | 9        | 11     | 33     | 1      | 15  | 26       |
| 八王子市            | 393   | 286    | 101  | 28  | 8        | 23     | 78     | 6      | 26  | 107      |
| 横須賀市            | 202   | 133    | 51   | 8   | 8        | 20     | 19     | 2      | 13  | 69       |
| 富山市             | 436   | 240    | 68   | 29  | 15       | 18     | 70     | 2      | 25  | 196      |
| 金沢市             | 335   | 235    | 44   | 31  | 10       | 21     | 87     | 7      | 25  | 100      |
| 長野市             | 221   | 98     | 12   | 15  | 8        | 11     | 35     | 1      | 11  | 123      |
| 岐阜市             | 424   | 195    | 93   | 20  | 11       | 13     | 33     | 1      | 18  | 229      |
| 豊橋市             | 191   | 124    | 9    | 14  | 6        | 10     | 53     | -      | 25  | 67       |
| 豊田市             | 223   | 154    | 14   | 8   | 6        | 7      | 1      | 3      | 99  | 69       |
| 岡崎市             | 174   | 131    | 21   | 8   | 6        | 8      | 43     | 3      | 33  | 43       |
| 大津市             | 229   | 112    | 13   | 12  | 2        | 11     | 40     | 3      | 23  | 117      |
| 高槻市             | 243   | 180    | 69   | 14  | 8        | 15     | 47     | 4      | 19  | 63       |
| 東大阪市            | 258   | 184    | 47   | 19  | 12       | 21     | 53     | 8      | 11  | 74       |
| 豊中市             | 195   | 124    | 34   | 14  | 7        | 17     | 33     | 1      | 16  | 71       |
| 枚方市             | 206   | 166    | 53   | 18  | 8        | 14     | 47     | 2      | 20  | 40       |
| 八尾市             | 156   | 114    | 31   | 9   | 5        | 11     | 32     | 2      | 16  | 42       |
| 姫路市             | 398   | 235    | 77   | 22  | 5        | 29     | 41     | 1      | 25  | 163      |
| 西宮市             | 400   | 182    | 71   | 18  | 7        | 12     | 44     | 3      | 21  | 218      |
| 尼崎市             | 476   | 190    | 59   | 14  | 10       | 16     | 40     | -      | 44  | 286      |
| 明石市             | 224   | 131    | 31   | 17  | 3        | 13     | 44     | -      | 18  | 93       |
| 奈良市             | 271   | 160    | 72   | 18  | 10       | 13     | 41     | 2      | 1   | 111      |
| 和歌山市            | 265   | 187    | 90   | 24  | 8        | 15     | 36     | 2      | 5   | 78       |
| 鳥取市             | 158   | 87     | 13   | 11  | 8        | 10     | 38     | 4      | -   | 71       |
| 松江市             | 157   | 99     | 12   | 11  | 6        | 8      | 47     | 5      | 1   | 58       |
| 倉敷市             | 272   | 175    | 61   | 23  | 9        | 14     | 58     | 3      | 6   | 97       |
| 福山市             | 282   | 163    | 69   | 22  | -        | 6      | 61     | 1      | -   | 119      |
| 呉市              | 160   | 82     | 34   | 17  | 7        | 7      | 13     | -      | -   | 78       |
| 下関市             | 222   | 125    | 42   | 19  | 6        | 18     | 30     | 2      | 1   | 97       |
| 高松市             | 289   | 203    | 54   | 21  | 14       | 32     | 64     | 3      | 7   | 86       |
| 松山市             | 254   | 116    | 23   | 22  | 7        | 10     | 40     | 4      | 7   | 138      |
| 高知市             | 266   | 158    | 43   | 40  | 1        | 11     | 57     | -      | 1   | 108      |
| 久留米市            | 220   | 143    | 46   | 25  | 5        | 6      | 56     | 1      | -   | 77       |
| 長崎市             | 488   | 229    | 69   | 39  | 14       | 17     | 65     | 2      | 7   | 259      |
| 佐世保市            | 303   | 144    | 49   | 17  | 8        | 13     | 36     | 5      | 2   | 159      |
| 大分市             | 391   | 165    | 61   | 30  | 7        | 8      | 44     | 1      | 6   | 226      |
| 宮崎市             | 328   | 146    | 50   | 24  | 1        | 5      | 61     | -      | 2   | 182      |
| 鹿児島市            | 491   | 225    | 78   | 46  | 6        | 9      | 79     | 1      | -   | 266      |
| 那覇市             | 171   | 104    | 27   | 11  | 5        | 5      | 49     | 1      | 2   | 67       |

全国、都道府県図-3-② グラフでみる特定給食施設数





全国、都道府県表-4-① 生活衛生関係施設(者)数, 都道府県-指定都市-中核市(再掲)別  
(2-1)(単位:施設) 平成30年度末現在

|            | 常設の<br>興行場 |            |     |       | 旅館業    | ホテル・旅館<br>営業 | 簡易宿所<br>営業 | 下宿営業 |
|------------|------------|------------|-----|-------|--------|--------------|------------|------|
|            | 映画館        | スポーツ<br>施設 | その他 |       |        |              |            |      |
| <b>全 国</b> | 4,776      | 1,468      | 360 | 2,948 | 85,617 | 49,502       | 35,452     | 663  |
| 北 海 道      | 173        | 51         | 21  | 101   | 5,166  | 2,868        | 2,178      | 120  |
| 青 森        | 83         | 17         | 22  | 44    | 1,261  | 680          | 569        | 12   |
| 岩 手        | 55         | 17         | 3   | 35    | 1,133  | 817          | 293        | 23   |
| 宮 城        | 72         | 12         | 6   | 54    | 1,058  | 763          | 266        | 29   |
| 秋 田        | 37         | 11         | 3   | 23    | 835    | 547          | 270        | 18   |
| 山 形        | 42         | 11         | 3   | 28    | 1,044  | 816          | 228        | -    |
| 福 島        | 113        | 17         | 14  | 82    | 2,392  | 1,543        | 707        | 142  |
| 茨 城        | 96         | 29         | 7   | 60    | 1,138  | 953          | 159        | 26   |
| 栃 木        | 85         | 16         | 1   | 68    | 1,833  | 1,412        | 421        | -    |
| 群 馬        | 63         | 20         | 3   | 40    | 1,898  | 1,184        | 713        | 1    |
| 埼 玉        | 138        | 29         | 14  | 95    | 808    | 688          | 120        | -    |
| 千 葉        | 163        | 36         | 8   | 119   | 2,149  | 1,307        | 839        | 3    |
| 東 京        | 905        | 320        | 38  | 547   | 3,780  | 2,435        | 1,333      | 12   |
| 神 奈 川      | 194        | 58         | 23  | 113   | 2,063  | 1,341        | 718        | 4    |
| 新 潟        | 80         | 13         | 6   | 61    | 2,315  | 2,112        | 191        | 12   |
| 富 山        | 40         | 6          | 2   | 32    | 618    | 426          | 191        | 1    |
| 石 川        | 43         | 9          | -   | 34    | 1,279  | 753          | 526        | -    |
| 福 井        | 49         | 13         | 6   | 30    | 1,389  | 973          | 411        | 5    |
| 山 梨        | 33         | 5          | 1   | 27    | 2,715  | 1,328        | 1,381      | 6    |
| 長 野        | 70         | 25         | 4   | 41    | 6,401  | 2,669        | 3,725      | 7    |
| 岐 阜        | 29         | 12         | 3   | 14    | 1,652  | 1,110        | 531        | 11   |
| 静 岡        | 196        | 33         | 23  | 140   | 4,123  | 2,928        | 1,173      | 22   |
| 愛 知        | 205        | 55         | 20  | 130   | 1,325  | 1,191        | 130        | 4    |
| 三 重        | 74         | 19         | 6   | 49    | 1,596  | 1,372        | 214        | 10   |
| 滋 賀        | 42         | 12         | 2   | 28    | 870    | 502          | 363        | 5    |
| 京 都        | 68         | 18         | 6   | 44    | 4,546  | 969          | 3,498      | 79   |
| 大 阪        | 207        | 61         | 13  | 133   | 2,127  | 1,339        | 783        | 5    |
| 兵 庫        | 160        | 68         | 7   | 85    | 2,153  | 1,507        | 617        | 29   |
| 奈 良        | 35         | 4          | 1   | 30    | 764    | 417          | 347        | -    |
| 和 歌 山      | 28         | 8          | 4   | 16    | 1,337  | 698          | 639        | -    |
| 鳥 取        | 40         | 12         | 2   | 26    | 809    | 424          | 385        | -    |
| 島 根        | 44         | 3          | 9   | 32    | 743    | 402          | 334        | 7    |
| 岡 山        | 77         | 10         | 7   | 60    | 959    | 684          | 266        | 9    |
| 広 島        | 118        | 51         | 7   | 60    | 1,227  | 696          | 530        | 1    |
| 山 口        | 39         | 15         | 4   | 20    | 851    | 708          | 137        | 6    |
| 徳 島        | 24         | 6          | 2   | 16    | 737    | 511          | 225        | 1    |
| 香 川        | 53         | 28         | 4   | 21    | 784    | 372          | 411        | 1    |
| 愛 媛        | 64         | 22         | 7   | 35    | 910    | 455          | 450        | 5    |
| 高 知        | 32         | 9          | 9   | 14    | 806    | 390          | 415        | 1    |
| 福 岡        | 303        | 167        | 13  | 123   | 1,600  | 1,102        | 497        | 1    |
| 佐 賀        | 57         | 7          | 10  | 40    | 495    | 353          | 141        | 1    |
| 長 崎        | 61         | 28         | 3   | 30    | 1,956  | 597          | 1,358      | 1    |
| 熊 本        | 105        | 57         | 3   | 45    | 1,792  | 1,200        | 587        | 5    |
| 大 分        | 47         | 14         | 2   | 31    | 1,985  | 1,165        | 798        | 22   |
| 宮 崎        | 45         | 8          | 2   | 35    | 880    | 455          | 424        | 1    |
| 鹿 児 島      | 44         | 13         | 6   | 25    | 2,041  | 933          | 1,101      | 7    |
| 沖 縄        | 45         | 13         | -   | 32    | 5,274  | 1,407        | 3,859      | 8    |



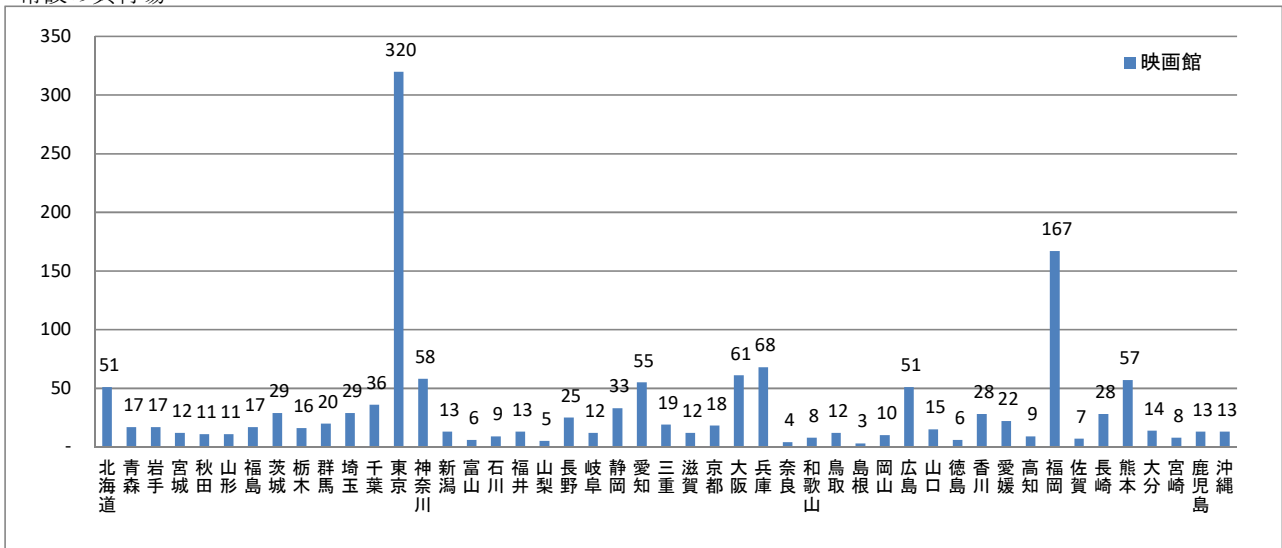
(2-2)(単位:施設)

平成30年度末現在

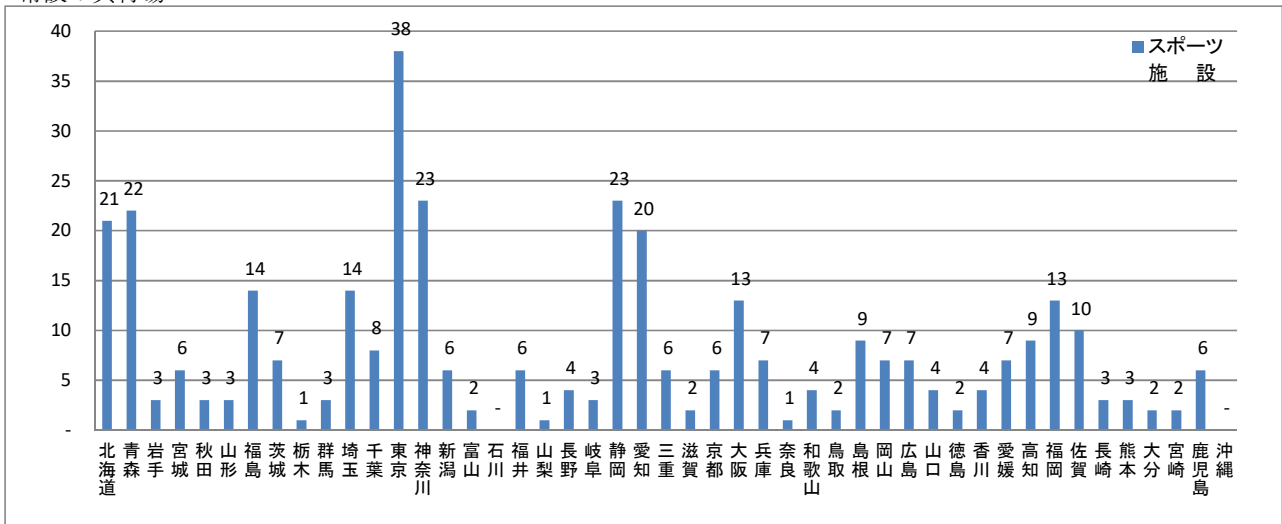
|                 | 常設の<br>興行場 |     |            |     | 旅館業          |            |       |    |
|-----------------|------------|-----|------------|-----|--------------|------------|-------|----|
|                 |            | 映画館 | スポーツ<br>施設 | その他 | ホテル・旅館<br>営業 | 簡易宿所<br>営業 | 下宿営業  |    |
| <b>指定都市(再掲)</b> |            |     |            |     |              |            |       |    |
| 札幌市             | 55         | 13  | 9          | 33  | 362          | 290        | 68    | 4  |
| 仙台市             | 43         | 6   | 5          | 32  | 223          | 203        | 19    | 1  |
| さいたま市           | 30         | 5   | 7          | 18  | 94           | 89         | 5     | -  |
| 千葉市             | 43         | 12  | 6          | 25  | 151          | 128        | 23    | -  |
| 横浜市             | 89         | 28  | 7          | 54  | 387          | 223        | 164   | -  |
| 川崎市             | 37         | 4   | 6          | 27  | 124          | 58         | 63    | 3  |
| 相模原市            | 10         | 1   | 2          | 7   | 118          | 82         | 36    | -  |
| 新潟市             | 28         | 6   | 1          | 21  | 210          | 195        | 10    | 5  |
| 静岡市             | 42         | 7   | 3          | 32  | 242          | 178        | 64    | -  |
| 浜松市             | 26         | 4   | 5          | 17  | 254          | 201        | 53    | -  |
| 名古屋             | 92         | 21  | 6          | 65  | 382          | 323        | 57    | 2  |
| 京都市             | 55         | 14  | 5          | 36  | 3 692        | 624        | 2 990 | 78 |
| 大阪市             | 137        | 38  | 10         | 89  | 1 531        | 887        | 641   | 3  |
| 大塚市             | 15         | 11  | -          | 4   | 88           | 74         | 14    | -  |
| 神戸市             | 70         | 47  | 1          | 22  | 355          | 270        | 78    | 7  |
| 岡山市             | 33         | 9   | 2          | 22  | 197          | 161        | 36    | -  |
| 広島市             | 73         | 35  | 5          | 33  | 342          | 230        | 112   | -  |
| 北九州市            | 70         | 42  | 5          | 23  | 183          | 155        | 28    | -  |
| 福岡市             | 89         | 24  | 5          | 60  | 718          | 440        | 278   | -  |
| 熊本市             | 35         | 25  | 3          | 7   | 236          | 200        | 36    | -  |
| <b>中核市(再掲)</b>  |            |     |            |     |              |            |       |    |
| 旭川市             | 9          | 3   | -          | 6   | 154          | 100        | 54    | -  |
| 函館市             | 10         | 2   | 2          | 6   | 218          | 143        | 70    | 5  |
| 青森市             | 21         | 10  | 8          | 3   | 124          | 99         | 23    | 2  |
| 八戸市             | 11         | 1   | 1          | 9   | 91           | 79         | 10    | 2  |
| 盛岡市             | 20         | 11  | 2          | 7   | 133          | 104        | 14    | 15 |
| 秋田市             | 9          | 4   | 1          | 4   | 103          | 77         | 16    | 10 |
| 郡山市             | 11         | 2   | 1          | 8   | 224          | 151        | 27    | 46 |
| いわき市            | 26         | 3   | 4          | 19  | 305          | 222        | 64    | 19 |
| 福島市             | 23         | 7   | 4          | 12  | 196          | 183        | 13    | -  |
| 宇都宮市            | 21         | 7   | 1          | 13  | 125          | 119        | 6     | -  |
| 前橋市             | 7          | 4   | -          | 3   | 119          | 86         | 33    | -  |
| 高崎市             | 9          | 4   | -          | 5   | 129          | 90         | 39    | -  |
| 川越市             | 6          | 2   | -          | 4   | 40           | 38         | 2     | -  |
| 越谷市             | 7          | 1   | 1          | 5   | 30           | 30         | -     | -  |
| 川口市             | 5          | 2   | -          | 3   | 60           | 49         | 11    | -  |
| 船橋市             | 7          | 1   | -          | 6   | 65           | 42         | 23    | -  |
| 柏市              | 7          | 3   | -          | 4   | 45           | 43         | 2     | -  |
| 八王子市            | 22         | 9   | 5          | 8   | 64           | 58         | 6     | -  |
| 横須賀市            | 14         | 8   | 1          | 5   | 71           | 55         | 15    | 1  |
| 富山市             | 11         | 4   | 2          | 5   | 214          | 167        | 46    | 1  |
| 金沢市             | 17         | 6   | -          | 11  | 329          | 140        | 189   | -  |
| 長野市             | 19         | 7   | -          | 12  | 322          | 195        | 127   | -  |
| 岐阜市             | 16         | 5   | 1          | 10  | 99           | 88         | 11    | -  |
| 豊橋市             | 6          | 2   | 1          | 3   | 48           | 45         | 3     | -  |
| 豊田市             | 11         | 3   | 2          | 6   | 86           | 70         | 16    | -  |
| 岡崎市             | 6          | 2   | -          | 4   | 51           | 44         | 7     | -  |
| 津市              | 11         | 2   | 2          | 7   | 181          | 110        | 71    | -  |
| 高槻市             | 4          | 1   | -          | 3   | 12           | 10         | 2     | -  |
| 東大阪市            | 4          | 1   | 1          | 2   | 55           | 32         | 23    | -  |
| 豊中市             | 5          | -   | -          | 5   | 27           | 20         | 6     | 1  |
| 枚方市             | 6          | 3   | -          | 3   | 18           | 13         | 5     | -  |
| 八尾市             | 4          | 1   | 1          | 2   | 11           | 9          | 2     | -  |
| 姫路市             | 11         | 1   | -          | 10  | 154          | 113        | 32    | 9  |
| 西宮市             | 11         | 2   | 2          | 7   | 36           | 31         | 5     | -  |
| 尼崎市             | 11         | 5   | -          | 6   | 39           | 38         | -     | 1  |
| 明石市             | 5          | 1   | -          | 4   | 36           | 32         | 3     | 1  |
| 奈良市             | 8          | -   | -          | 8   | 211          | 124        | 87    | -  |
| 和歌山市            | 14         | 2   | 3          | 9   | 123          | 89         | 34    | -  |
| 鳥取市             | 9          | 2   | -          | 7   | 220          | 93         | 127   | -  |
| 松江市             | 14         | 1   | 2          | 11  | 167          | 93         | 68    | 6  |
| 倉敷市             | 9          | 1   | 2          | 6   | 165          | 139        | 17    | 9  |
| 福山市             | 11         | 4   | 1          | 6   | 131          | 99         | 32    | -  |
| 呉市              | 9          | 2   | 1          | 6   | 141          | 81         | 60    | -  |
| 下関市             | 10         | 2   | 2          | 6   | 217          | 190        | 24    | 3  |
| 高松市             | 24         | 16  | 2          | 6   | 234          | 133        | 101   | -  |
| 松山市             | 23         | 5   | 3          | 15  | 218          | 153        | 65    | -  |
| 高知市             | 16         | 8   | 5          | 3   | 134          | 110        | 24    | -  |
| 久留米市            | 20         | 13  | 1          | 6   | 74           | 66         | 7     | 1  |
| 長崎市             | 10         | 3   | 1          | 6   | 198          | 151        | 47    | -  |
| 佐世保市            | 28         | 19  | 1          | 8   | 183          | 95         | 87    | 1  |
| 大分市             | 12         | 6   | -          | 6   | 125          | 108        | 8     | 9  |
| 宮崎市             | 12         | 4   | -          | 8   | 160          | 122        | 37    | 1  |
| 鹿児島市            | 16         | 7   | 2          | 7   | 184          | 133        | 50    | 1  |
| 那覇市             | 14         | 5   | -          | 9   | 482          | 299        | 183   | -  |

全国、都道府県図-4-① グラフでみる生活衛生関係施設(者)数

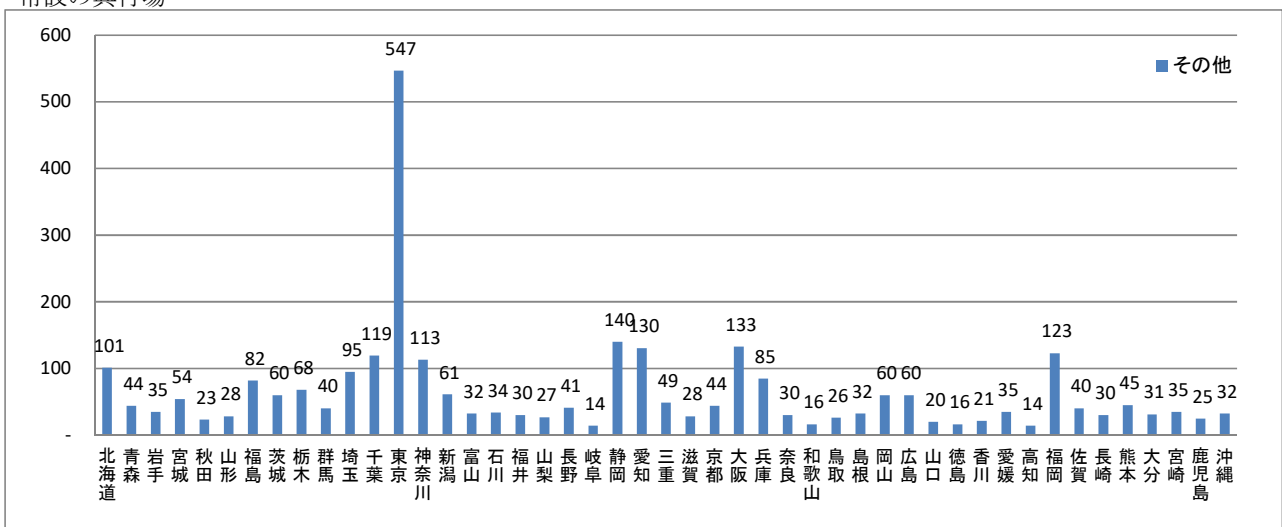
常設の興行場



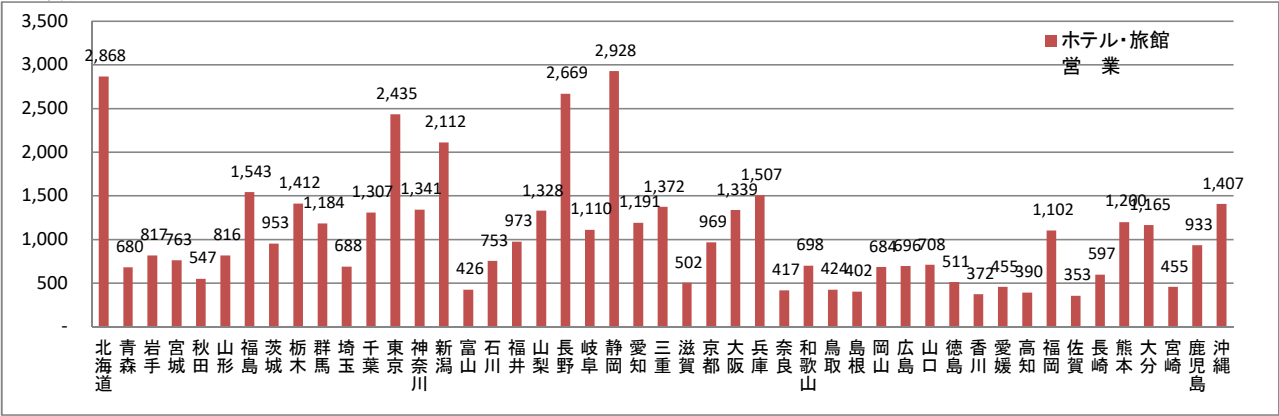
常設の興行場



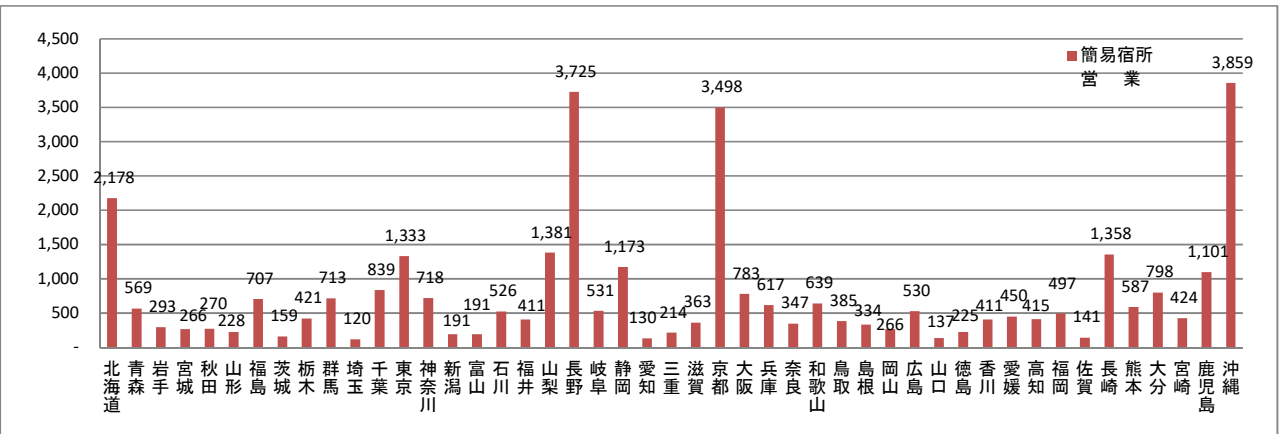
常設の興行場



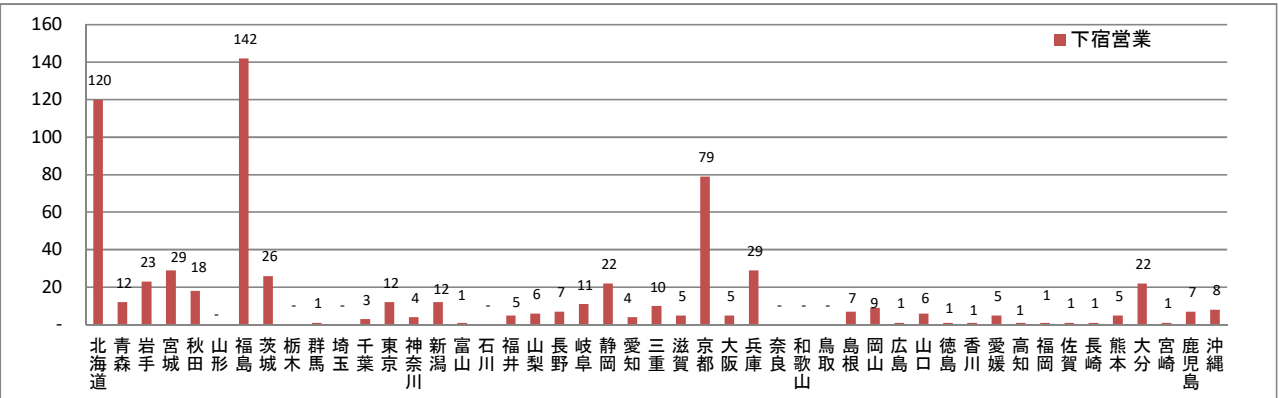
旅館業



旅館業



旅館業



全国、都道府県表-4-② 生活衛生関係施設(者)数, 都道府県-指定都市-中核市(再掲)別

(2-1)(単位:施設,人)

平成30年度末現在

|       | 公衆浴場       |       |        | 理容所     | 従業<br>理容師 | 美容所     | 従業<br>美容師 | クリー<br>ニング業 | その他                   |        |                      |
|-------|------------|-------|--------|---------|-----------|---------|-----------|-------------|-----------------------|--------|----------------------|
|       | 一般公衆<br>浴場 | その他   | その他    |         |           |         |           |             | クリーニング所 <sup>1)</sup> | 取次所    | 無店舗取次店 <sup>2)</sup> |
| 全 国   | 24,785     | 3,535 | 21,250 | 119,053 | 218,030   | 251,140 | 533,814   | 91,942      | 25,713                | 64,266 | 1,963                |
| 北 海 道 | 1,320      | 270   | 1,050  | 6,357   | 10,924    | 10,650  | 20,574    | 3,583       | 769                   | 2,696  | 118                  |
| 青 森   | 441        | 297   | 144    | 2,014   | 3,108     | 3,151   | 5,014     | 889         | 349                   | 471    | 69                   |
| 岩 手   | 236        | 20    | 216    | 2,385   | 3,458     | 3,103   | 4,918     | 1,550       | 319                   | 1,169  | 62                   |
| 宮 城   | 389        | 7     | 382    | 2,707   | 5,013     | 4,326   | 9,024     | 1,429       | 341                   | 999    | 89                   |
| 秋 田   | 326        | 13    | 313    | 2,371   | 3,328     | 3,048   | 4,692     | 746         | 276                   | 458    | 12                   |
| 山 形   | 245        | 1     | 244    | 2,382   | 4,057     | 3,177   | 5,136     | 787         | 263                   | 500    | 24                   |
| 福 島   | 493        | 10    | 483    | 2,666   | 4,860     | 4,242   | 7,996     | 1,260       | 407                   | 815    | 38                   |
| 茨 城   | 458        | 3     | 455    | 3,639   | 7,096     | 6,193   | 11,913    | 1,941       | 566                   | 1,357  | 18                   |
| 栃 木   | 497        | 8     | 489    | 2,219   | 4,133     | 4,251   | 8,411     | 1,243       | 486                   | 703    | 54                   |
| 群 馬   | 462        | 22    | 440    | 2,307   | 4,144     | 4,962   | 8,500     | 2,113       | 497                   | 1,598  | 18                   |
| 埼 玉   | 623        | 46    | 577    | 5,246   | 10,286    | 11,136  | 24,665    | 4,285       | 1,401                 | 2,848  | 36                   |
| 千 葉   | 856        | 51    | 805    | 4,723   | 9,090     | 9,412   | 21,537    | 3,155       | 1,065                 | 2,037  | 53                   |
| 東 京   | 1,991      | 542   | 1,449  | 8,019   | 18,396    | 23,482  | 73,520    | 9,895       | 3,412                 | 6,368  | 115                  |
| 神 奈 川 | 1,067      | 141   | 926    | 4,835   | 10,806    | 11,694  | 37,602    | 4,572       | 1,523                 | 3,007  | 42                   |
| 新 潟   | 615        | 26    | 589    | 3,299   | 6,144     | 5,416   | 10,621    | 1,802       | 556                   | 1,233  | 13                   |
| 富 山   | 287        | 85    | 202    | 1,147   | 2,323     | 2,403   | 4,512     | 899         | 235                   | 653    | 11                   |
| 石 川   | 355        | 74    | 281    | 1,314   | 2,575     | 2,762   | 4,940     | 938         | 296                   | 641    | 1                    |
| 福 井   | 150        | 18    | 132    | 896     | 1,625     | 1,854   | 3,364     | 942         | 184                   | 751    | 7                    |
| 山 梨   | 319        | 21    | 298    | 1,025   | 1,725     | 2,382   | 4,171     | 829         | 284                   | 543    | 2                    |
| 長 野   | 1,112      | 39    | 1,073  | 1,940   | 3,555     | 4,731   | 8,572     | 1,362       | 441                   | 916    | 5                    |
| 岐 阜   | 541        | 22    | 519    | 2,088   | 3,917     | 4,592   | 8,467     | 1,956       | 452                   | 1,467  | 37                   |
| 静 岡   | 1,245      | 11    | 1,234  | 3,754   | 7,567     | 8,373   | 15,699    | 3,079       | 1,058                 | 1,987  | 34                   |
| 愛 知   | 682        | 91    | 591    | 5,483   | 11,088    | 12,371  | 29,071    | 5,162       | 1,321                 | 3,540  | 301                  |
| 三 重   | 322        | 33    | 289    | 1,950   | 3,278     | 3,974   | 7,122     | 1,420       | 316                   | 1,081  | 23                   |
| 滋 賀   | 290        | 17    | 273    | 1,155   | 2,120     | 2,660   | 5,176     | 1,191       | 191                   | 990    | 10                   |
| 京 都   | 461        | 170   | 291    | 2,043   | 3,708     | 5,382   | 10,869    | 1,877       | 650                   | 1,178  | 49                   |
| 大 阪   | 959        | 517   | 442    | 6,424   | 12,845    | 16,828  | 40,660    | 6,717       | 1,622                 | 4,728  | 367                  |
| 兵 庫   | 1,082      | 167   | 915    | 3,893   | 6,943     | 9,720   | 19,970    | 3,573       | 1,106                 | 2,407  | 60                   |
| 奈 良   | 206        | 23    | 183    | 1,086   | 1,816     | 2,545   | 5,030     | 1,305       | 229                   | 1,022  | 54                   |
| 和 歌 山 | 260        | 29    | 231    | 1,243   | 1,900     | 2,445   | 4,111     | 595         | 211                   | 369    | 15                   |
| 鳥 取   | 144        | 15    | 129    | 731     | 1,276     | 1,713   | 2,732     | 388         | 116                   | 270    | 2                    |
| 島 根   | 169        | 2     | 167    | 960     | 1,611     | 1,733   | 3,171     | 436         | 141                   | 290    | 5                    |
| 岡 山   | 309        | 16    | 293    | 1,946   | 3,504     | 4,200   | 8,193     | 1,179       | 304                   | 870    | 5                    |
| 広 島   | 451        | 52    | 399    | 2,662   | 4,717     | 5,841   | 12,309    | 2,130       | 555                   | 1,558  | 17                   |
| 山 口   | 364        | 25    | 339    | 1,625   | 2,795     | 3,142   | 5,640     | 1,488       | 264                   | 1,207  | 17                   |
| 徳 島   | 185        | 25    | 160    | 1,166   | 1,755     | 2,280   | 3,284     | 727         | 169                   | 558    | -                    |
| 香 川   | 226        | 21    | 205    | 1,150   | 1,972     | 2,490   | 4,037     | 1,007       | 181                   | 824    | 2                    |
| 愛 媛   | 604        | 37    | 567    | 1,943   | 2,585     | 3,632   | 5,036     | 1,041       | 306                   | 731    | 4                    |
| 高 知   | 142        | 9     | 133    | 950     | 1,369     | 2,055   | 3,231     | 479         | 177                   | 302    | -                    |
| 福 岡   | 789        | 40    | 749    | 4,346   | 7,942     | 10,052  | 23,835    | 4,287       | 804                   | 3,391  | 92                   |
| 佐 賀   | 277        | 1     | 276    | 876     | 1,561     | 1,852   | 3,087     | 669         | 175                   | 473    | 21                   |
| 長 崎   | 322        | 16    | 306    | 1,514   | 2,568     | 3,269   | 5,724     | 1,247       | 322                   | 917    | 8                    |
| 熊 本   | 712        | 56    | 656    | 2,251   | 3,301     | 4,092   | 6,557     | 1,610       | 354                   | 1,243  | 13                   |
| 大 分   | 547        | 147   | 400    | 1,456   | 2,231     | 3,015   | 4,858     | 1,054       | 200                   | 846    | 8                    |
| 宮 崎   | 246        | 18    | 228    | 1,370   | 2,255     | 2,898   | 4,638     | 800         | 276                   | 515    | 9                    |
| 鹿 児 島 | 735        | 277   | 458    | 2,016   | 2,778     | 4,158   | 6,297     | 1,147       | 373                   | 761    | 13                   |
| 沖 縄   | 273        | 4     | 269    | 1,481   | 1,982     | 3,453   | 5,328     | 1,158       | 170                   | 978    | 10                   |

注:1)「クリーニング所」は、取次所を除く。

2)「無店舗取次店」は営業者数である。

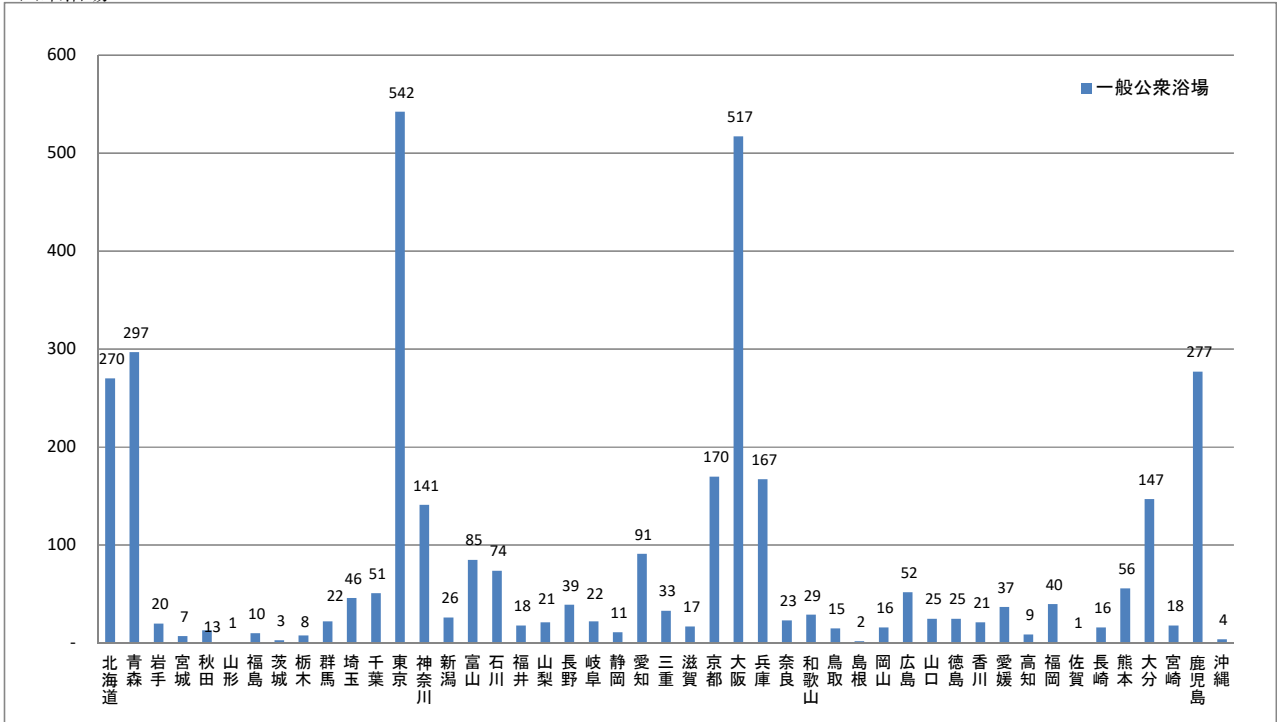
(2-2)(単位:施設,人)

平成30年度末現在

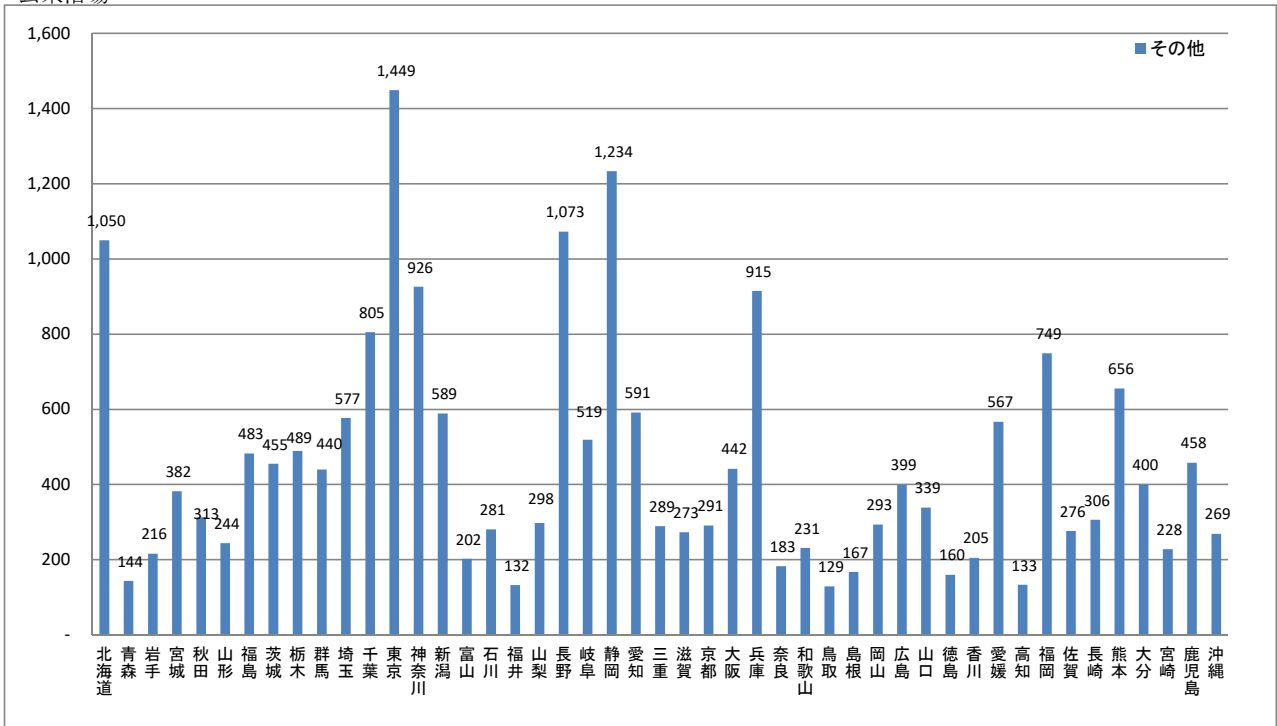
|                 | 公衆浴場        |     | その他 | 理容所   | 従業<br>理容師 | 美容所   | 従業<br>美容師 | クリー<br>ニング業 | クリー<br>ニング所 | 取次所   | 無店舗 <sup>2)</sup><br>取次店 |
|-----------------|-------------|-----|-----|-------|-----------|-------|-----------|-------------|-------------|-------|--------------------------|
|                 | 一 般<br>公衆浴場 |     |     |       |           |       |           |             |             |       |                          |
| <b>指定都市(再掲)</b> |             |     |     |       |           |       |           |             |             |       |                          |
| 札幌市             | 293         | 60  | 233 | 1,633 | 3,380     | 3,346 | 8,693     | 1,155       | 204         | 888   | 63                       |
| 仙台市             | 109         | 4   | 105 | 882   | 1,824     | 1,835 | 4,765     | 745         | 113         | 591   | 41                       |
| さいたま市           | 105         | 11  | 94  | 797   | 1,673     | 1,896 | 4,886     | 841         | 241         | 581   | 19                       |
| 千葉市             | 128         | 13  | 115 | 644   | 1,200     | 1,465 | 3,528     | 538         | 161         | 367   | 10                       |
| 横浜市             | 311         | 64  | 247 | 1,730 | 3,887     | 4,453 | 15,806    | 1,767       | 552         | 1,197 | 18                       |
| 川崎市             | 232         | 37  | 195 | 652   | 1,461     | 1,482 | 4,986     | 791         | 256         | 528   | 7                        |
| 相模原市            | 49          | 6   | 43  | 494   | 970       | 946   | 2,626     | 376         | 135         | 233   | 8                        |
| 新潟市             | 130         | 15  | 115 | 1,068 | 1,926     | 1,880 | 3,981     | 690         | 203         | 479   | 8                        |
| 静岡市             | 108         | 2   | 106 | 757   | 1,722     | 1,575 | 3,589     | 463         | 174         | 277   | 12                       |
| 浜松市             | 119         | 2   | 117 | 782   | 1,694     | 1,818 | 3,397     | 504         | 216         | 283   | 5                        |
| 名古屋市            | 233         | 68  | 165 | 1,529 | 3,067     | 4,122 | 11,594    | 1,631       | 463         | 1,051 | 117                      |
| 京都市             | 257         | 151 | 106 | 1,102 | 2,115     | 3,294 | 7,262     | 1,007       | 416         | 564   | 27                       |
| 大阪市             | 466         | 284 | 182 | 2,309 | 5,738     | 7,506 | 20,443    | 3,076       | 684         | 2,247 | 145                      |
| 堺市              | 55          | 23  | 32  | 619   | 1,094     | 1,284 | 2,949     | 492         | 111         | 341   | 40                       |
| 神戸市             | 358         | 91  | 267 | 941   | 1,782     | 2,630 | 5,795     | 1,189       | 376         | 777   | 36                       |
| 岡山市             | 98          | 11  | 87  | 636   | 1,196     | 1,661 | 3,637     | 499         | 136         | 362   | 1                        |
| 広島市             | 131         | 22  | 109 | 964   | 1,797     | 2,401 | 6,172     | 966         | 219         | 739   | 8                        |
| 北九州市            | 149         | 20  | 129 | 944   | 1,610     | 2,012 | 3,906     | 772         | 168         | 578   | 26                       |
| 福岡市             | 288         | 13  | 275 | 1,008 | 2,114     | 3,153 | 9,629     | 1,370       | 210         | 1,111 | 49                       |
| 熊本              | 213         | 11  | 202 | 661   | 1,000     | 1,545 | 2,794     | 476         | 134         | 332   | 10                       |
| <b>中核市(再掲)</b>  |             |     |     |       |           |       |           |             |             |       |                          |
| 旭川市             | 77          | 20  | 57  | 414   | 674       | 792   | 1,374     | 323         | 63          | 255   | 5                        |
| 函館市             | 53          | 21  | 32  | 339   | 477       | 635   | 1,175     | 229         | 59          | 167   | 3                        |
| 青森市             | 59          | 38  | 21  | 362   | 511       | 667   | 1,072     | 225         | 61          | 132   | 32                       |
| 八戸市             | 52          | 30  | 22  | 345   | 581       | 542   | 1,110     | 161         | 62          | 98    | 1                        |
| 盛岡市             | 33          | 4   | 29  | 407   | 648       | 742   | 1,465     | 397         | 62          | 306   | 29                       |
| 秋田市             | 62          | 1   | 61  | 469   | 750       | 827   | 1,504     | 237         | 82          | 154   | 1                        |
| 郡山市             | 69          | 1   | 68  | 400   | 791       | 746   | 1,657     | 207         | 80          | 125   | 2                        |
| いわき市            | 70          | 1   | 69  | 455   | 780       | 801   | 1,407     | 168         | 70          | 98    | -                        |
| 福島市             | 58          | 1   | 57  | 297   | 598       | 600   | 1,340     | 198         | 38          | 145   | 15                       |
| 宇都宮市            | 68          | 3   | 65  | 507   | 1,026     | 1,182 | 2,611     | 316         | 110         | 193   | 13                       |
| 前橋市             | 44          | 4   | 40  | 364   | 682       | 787   | 1,484     | 261         | 91          | 162   | 8                        |
| 高崎市             | 76          | 5   | 71  | 395   | 692       | 930   | 1,738     | 269         | 81          | 185   | 3                        |
| 高川市             | 27          | 1   | 26  | 228   | 420       | 611   | 1,447     | 184         | 72          | 112   | -                        |
| 越谷市             | 23          | 2   | 21  | 261   | 514       | 571   | 1,355     | 237         | 69          | 168   | -                        |
| 越川市             | 61          | 9   | 52  | 410   | 818       | 792   | 2,030     | 358         | 133         | 224   | 1                        |
| 船橋市             | 46          | 8   | 38  | 356   | 711       | 831   | 2,166     | 326         | 95          | 213   | 18                       |
| 柏市              | 30          | 1   | 29  | 245   | 475       | 607   | 1,616     | 175         | 50          | 121   | 4                        |
| 王子市             | 39          | 3   | 36  | 304   | 646       | 723   | 2,400     | 307         | 100         | 205   | 2                        |
| 八幡市             | 45          | 15  | 30  | 273   | 509       | 692   | 1,657     | 216         | 65          | 148   | 3                        |
| 富山              | 104         | 35  | 69  | 403   | 794       | 891   | 1,858     | 360         | 86          | 268   | 6                        |
| 金沢市             | 83          | 25  | 58  | 440   | 903       | 1,106 | 2,088     | 382         | 105         | 277   | -                        |
| 長野市             | 72          | 7   | 65  | 319   | 600       | 864   | 1,781     | 254         | 83          | 171   | -                        |
| 岐阜市             | 112         | 8   | 104 | 420   | 945       | 1,067 | 2,228     | 537         | 124         | 395   | 18                       |
| 豊橋市             | 38          | 3   | 35  | 379   | 729       | 798   | 1,587     | 224         | 105         | 113   | 6                        |
| 豊田              | 51          | -   | 51  | 336   | 696       | 582   | 1,361     | 247         | 44          | 158   | 45                       |
| 岡崎市             | 29          | 1   | 28  | 270   | 578       | 607   | 1,356     | 240         | 46          | 182   | 12                       |
| 大津市             | 114         | 8   | 106 | 196   | 352       | 514   | 1,078     | 346         | 48          | 298   | -                        |
| 高槻市             | 26          | 11  | 15  | 210   | 367       | 536   | 1,112     | 306         | 39          | 223   | 44                       |
| 大東市             | 60          | 45  | 15  | 387   | 639       | 801   | 1,803     | 353         | 94          | 222   | 37                       |
| 豊中市             | 29          | 17  | 12  | 252   | 412       | 606   | 1,335     | 298         | 65          | 223   | 10                       |
| 枚方市             | 23          | 9   | 14  | 245   | 446       | 626   | 1,367     | 224         | 54          | 163   | 7                        |
| 八尾市             | 27          | 15  | 12  | 181   | 323       | 417   | 1,074     | 137         | 54          | 75    | 8                        |
| 姫路市             | 61          | 7   | 54  | 454   | 714       | 1,162 | 2,143     | 333         | 101         | 226   | 6                        |
| 西宮市             | 45          | 7   | 38  | 230   | 405       | 806   | 1,728     | 313         | 77          | 229   | 7                        |
| 尼崎市             | 73          | 34  | 39  | 364   | 602       | 843   | 1,736     | 465         | 115         | 346   | 4                        |
| 明石市             | 31          | 6   | 25  | 182   | 292       | 463   | 1,044     | 131         | 39          | 92    | -                        |
| 奈良市             | 53          | 6   | 47  | 252   | 457       | 709   | 1,446     | 319         | 56          | 255   | 8                        |
| 和歌山市            | 49          | 15  | 34  | 388   | 706       | 823   | 1,813     | 181         | 80          | 90    | 11                       |
| 鳥取市             | 45          | 10  | 35  | 262   | 464       | 587   | 1,044     | 127         | 45          | 80    | 2                        |
| 松江市             | 40          | 1   | 39  | 271   | 463       | 530   | 1,047     | 128         | 38          | 88    | 2                        |
| 倉敷市             | 51          | 4   | 47  | 456   | 845       | 1,018 | 2,046     | 229         | 59          | 170   | -                        |
| 福山市             | 88          | 6   | 82  | 447   | 794       | 1,092 | 1,964     | 276         | 75          | 197   | 4                        |
| 呉市              | 35          | 13  | 22  | 226   | 364       | 491   | 830       | 197         | 70          | 127   | -                        |
| 下関市             | 106         | 11  | 95  | 317   | 475       | 612   | 1,039     | 470         | 82          | 378   | 10                       |
| 高松市             | 90          | 11  | 79  | 435   | 746       | 1,093 | 1,942     | 527         | 80          | 446   | 1                        |
| 松山市             | 172         | 11  | 161 | 609   | 787       | 1,245 | 1,840     | 352         | 113         | 237   | 2                        |
| 高知市             | 58          | 7   | 51  | 381   | 603       | 1,009 | 1,792     | 222         | 84          | 138   | -                        |
| 久留米市            | 35          | -   | 35  | 334   | 576       | 775   | 1,406     | 324         | 67          | 255   | 2                        |
| 長崎市             | 61          | 9   | 52  | 403   | 723       | 942   | 1,826     | 310         | 97          | 208   | 5                        |
| 佐世保市            | 51          | 1   | 50  | 264   | 504       | 622   | 1,215     | 378         | 65          | 310   | 3                        |
| 大宮市             | 61          | 22  | 39  | 426   | 719       | 1,079 | 2,048     | 285         | 61          | 221   | 3                        |
| 宮崎              | 80          | -   | 80  | 387   | 658       | 976   | 1,732     | 281         | 113         | 159   | 9                        |
| 鹿児島             | 132         | 54  | 78  | 534   | 799       | 1,261 | 2,284     | 412         | 117         | 284   | 11                       |
| 那覇              | 104         | 3   | 101 | 287   | 551       | 896   | 1,790     | 409         | 41          | 368   | -                        |

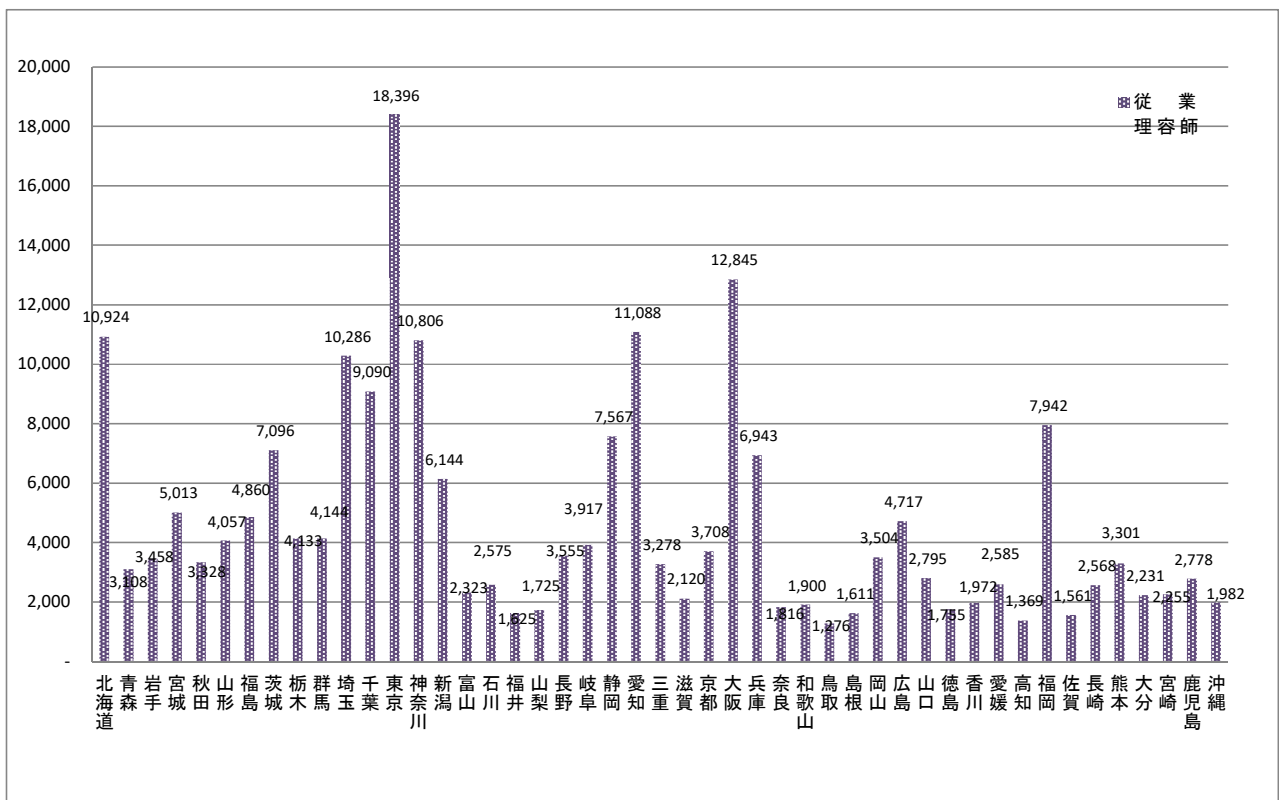
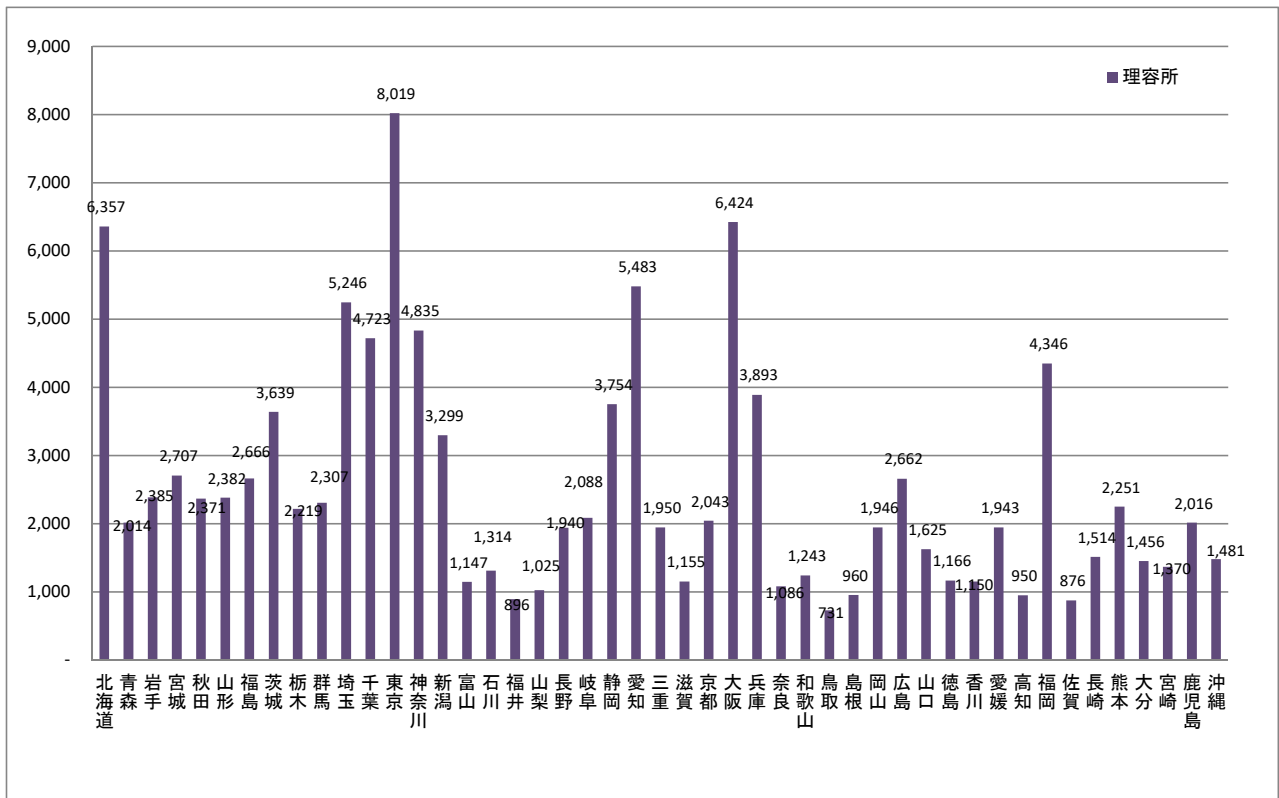
全国、都道府県図-4-② グラフでみる生活衛生関係施設(者)数, 都道府県—指定都市—中核市(再掲)別

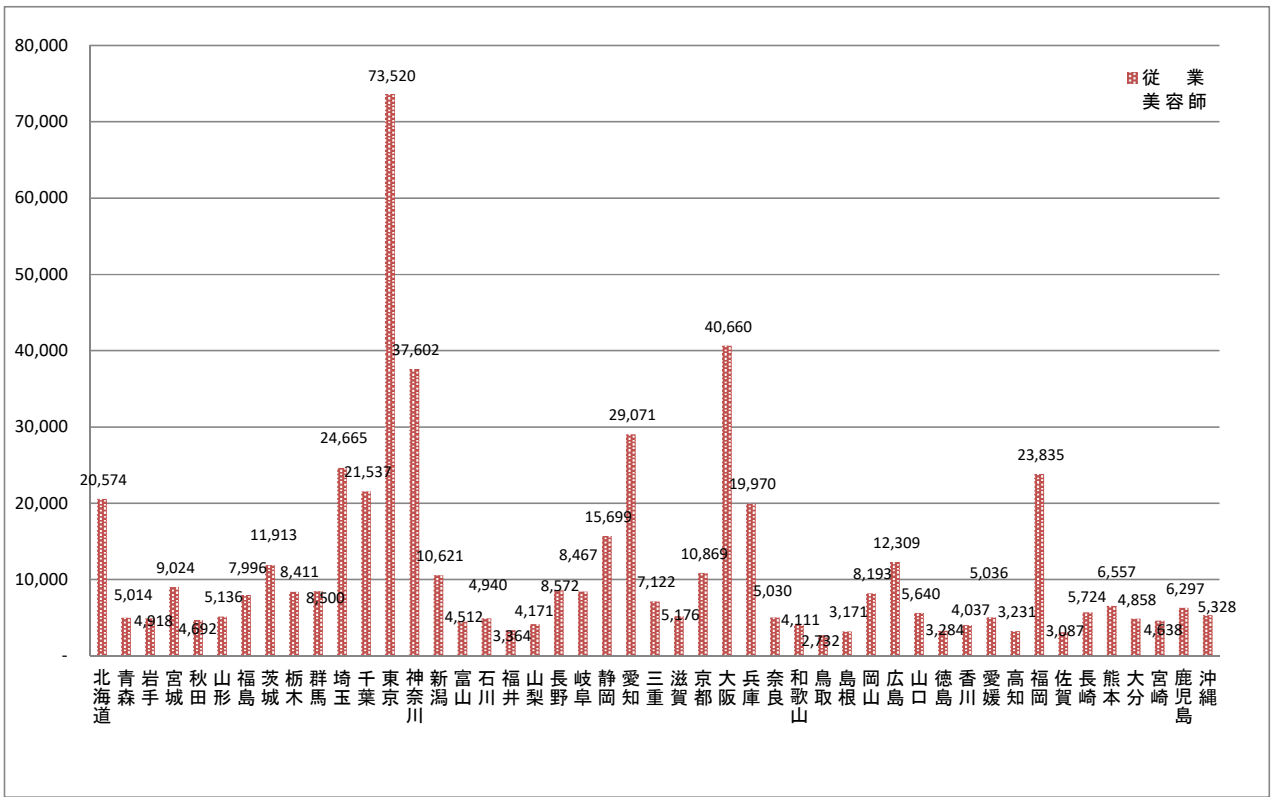
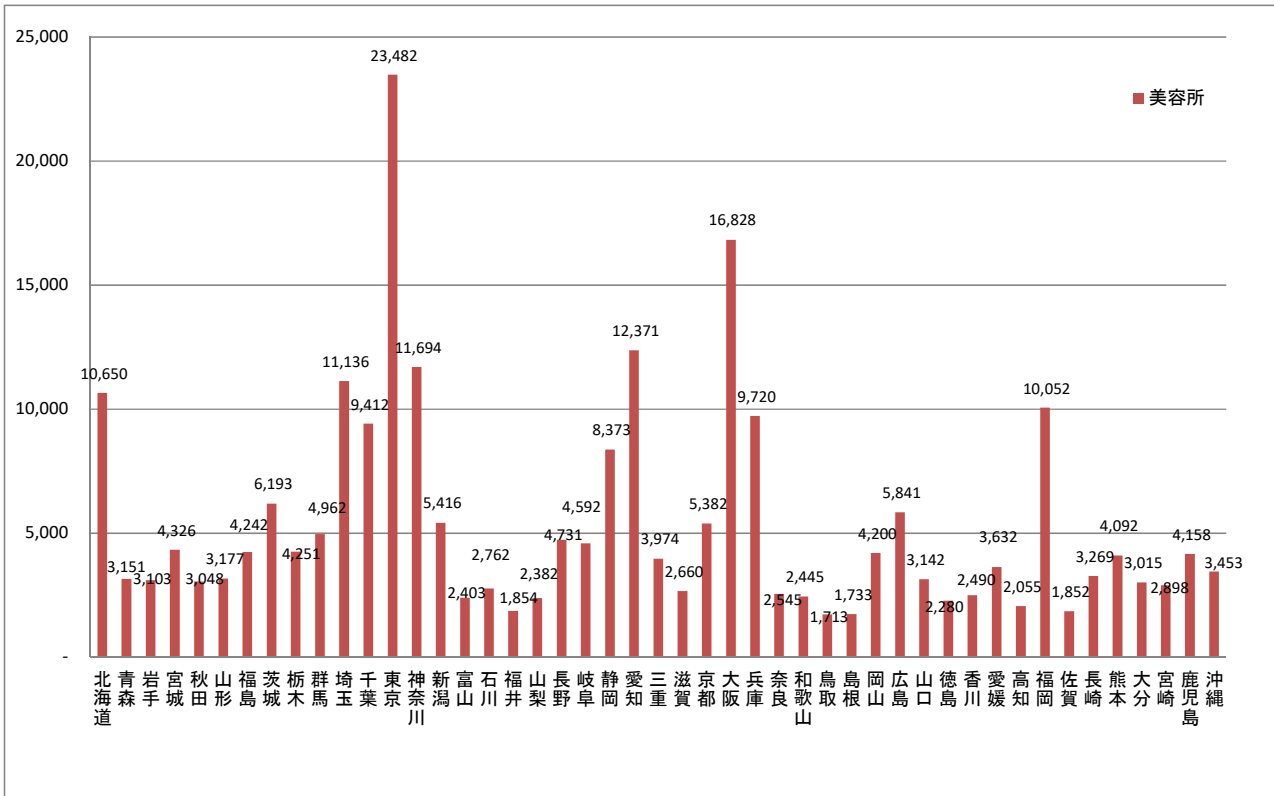
公衆浴場



公衆浴場

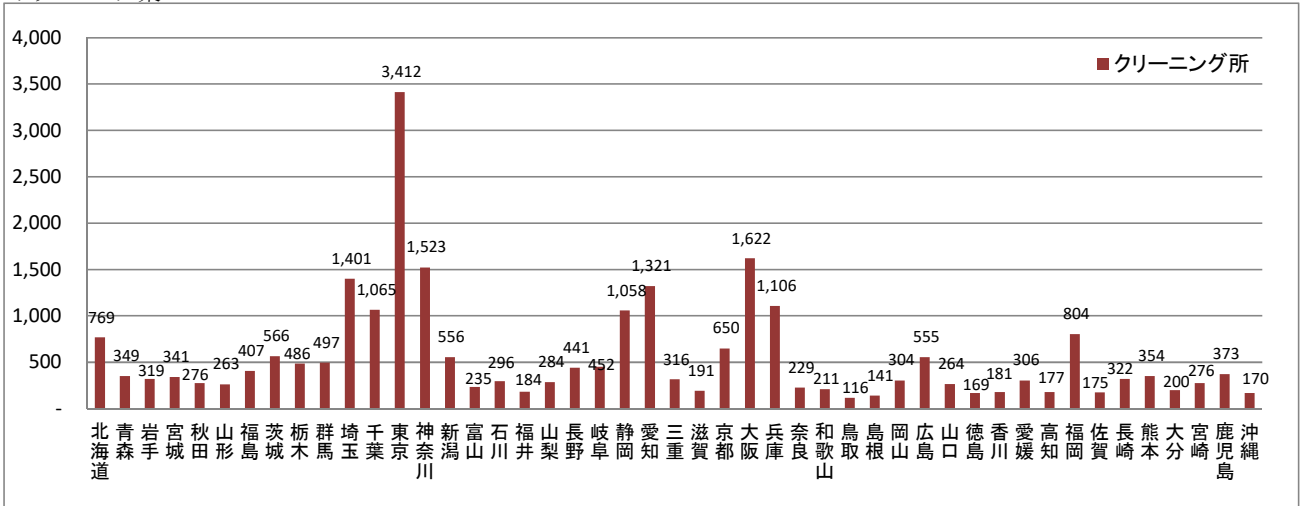




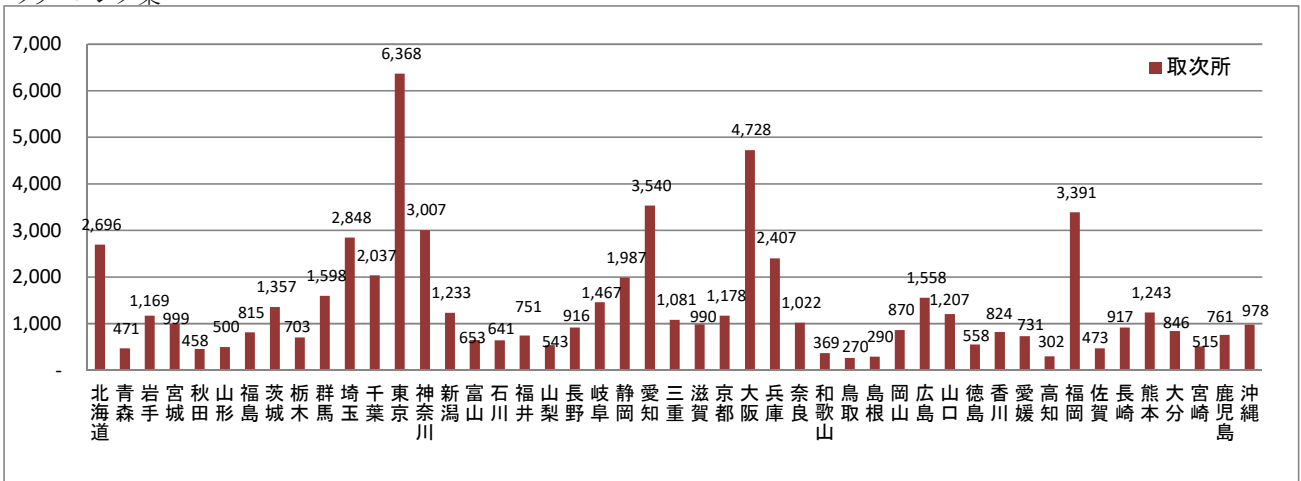




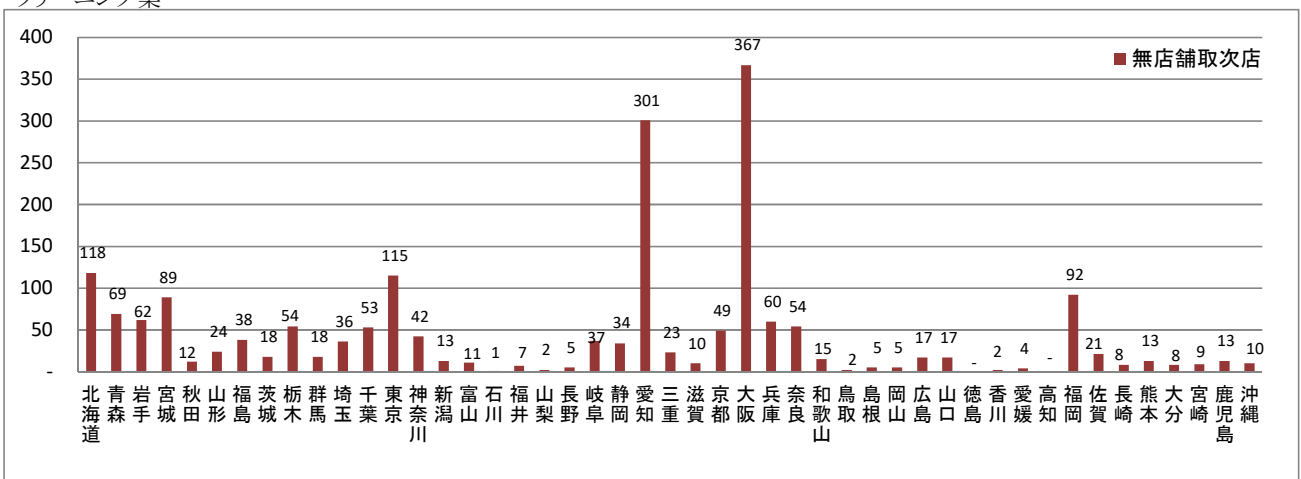
クリーニング業



クリーニング業



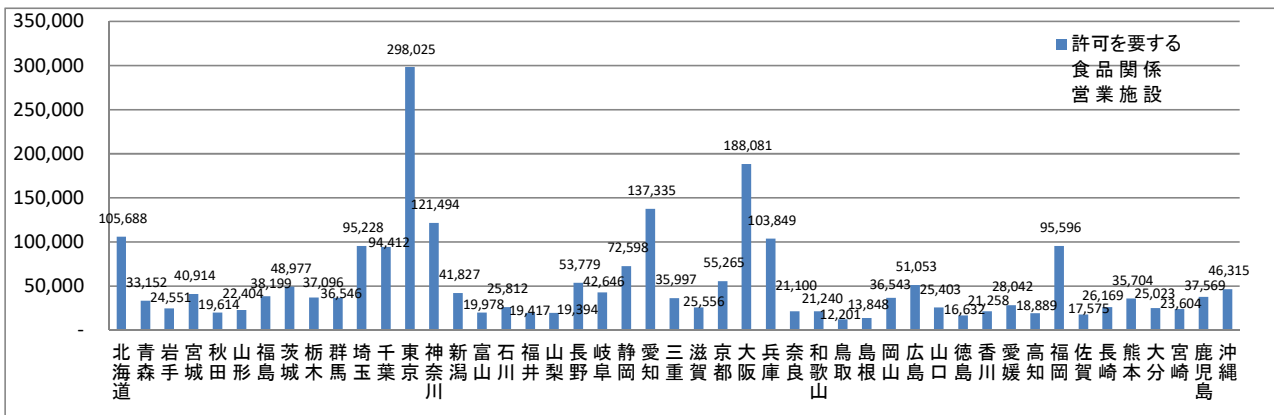
クリーニング業



全国、都道府県表-5 主な許可を要する食品関係営業施設数，都道府県－指定都市－中核市(再掲)別  
(2-1)(単位:施設) 平成30年度末現在

|     | 許可を要する食品関係営業施設 | (再掲)      |              |         |         |         |         |         |
|-----|----------------|-----------|--------------|---------|---------|---------|---------|---------|
|     |                | 飲食店営業     | 菓子(パンを含む)製造業 | 魚介類販売業  | 喫茶店営業   | 乳類販売業   | 食肉販売業   | そうざい製造業 |
| 全国  | 2,431,598      | 1,417,904 | 172,571      | 148,010 | 194,085 | 218,135 | 144,963 | 40,231  |
| 北海道 | 105,688        | 60,266    | 5,955        | 8,171   | 6,619   | 9,025   | 7,345   | 2,623   |
| 青森  | 33,152         | 18,691    | 2,462        | 2,624   | 1,269   | 2,946   | 2,138   | 975     |
| 岩手  | 24,551         | 11,834    | 1,572        | 1,966   | 2,082   | 2,935   | 1,826   | 920     |
| 宮城  | 40,914         | 22,395    | 1,913        | 3,456   | 3,431   | 4,170   | 2,998   | 864     |
| 秋田  | 19,614         | 9,973     | 1,220        | 1,526   | 1,460   | 2,095   | 1,691   | 518     |
| 山形  | 22,404         | 12,272    | 1,309        | 1,625   | 1,714   | 1,992   | 1,564   | 544     |
| 福島  | 38,199         | 19,740    | 2,762        | 2,523   | 3,417   | 4,354   | 2,514   | 837     |
| 茨城  | 48,977         | 26,398    | 2,881        | 3,545   | 4,141   | 5,335   | 3,649   | 677     |
| 栃木  | 37,096         | 20,656    | 2,586        | 2,227   | 3,190   | 3,703   | 2,339   | 512     |
| 群馬  | 36,546         | 21,659    | 2,855        | 2,390   | 3,166   | 1,548   | 2,452   | 769     |
| 埼玉  | 95,228         | 53,507    | 6,547        | 6,051   | 7,968   | 11,711  | 6,504   | 600     |
| 千葉  | 94,412         | 53,237    | 7,659        | 6,185   | 7,099   | 9,838   | 5,757   | 1,360   |
| 東京  | 298,025        | 192,934   | 21,511       | 15,117  | 19,422  | 25,897  | 14,909  | 2,032   |
| 神奈川 | 121,494        | 74,546    | 5,904        | 7,968   | 9,184   | 13,093  | 7,754   | 890     |
| 新潟  | 41,827         | 21,627    | 3,394        | 2,907   | 3,578   | 4,816   | 2,642   | 900     |
| 富山  | 19,978         | 10,124    | 1,235        | 1,401   | 2,536   | 2,165   | 1,173   | 390     |
| 石川  | 25,812         | 13,568    | 2,242        | 1,539   | 2,904   | 2,338   | 1,401   | 598     |
| 福井  | 19,417         | 10,340    | 1,471        | 1,384   | 1,805   | 1,782   | 1,129   | 562     |
| 山梨  | 19,394         | 11,717    | 1,342        | 1,103   | 1,155   | 1,624   | 1,129   | 296     |
| 長野  | 53,779         | 31,586    | 3,406        | 2,448   | 6,333   | 3,723   | 2,558   | 724     |
| 岐阜  | 42,646         | 22,431    | 4,026        | 2,319   | 5,053   | 3,571   | 2,587   | 621     |
| 静岡  | 72,598         | 45,933    | 4,784        | 3,076   | 5,433   | 5,853   | 3,807   | 1,380   |
| 愛知  | 137,335        | 77,684    | 12,140       | 7,500   | 16,727  | 11,050  | 7,404   | 1,067   |
| 三重  | 35,997         | 19,308    | 2,972        | 2,490   | 3,882   | 2,841   | 2,220   | 519     |
| 滋賀  | 25,556         | 12,484    | 2,452        | 1,567   | 3,076   | 2,391   | 1,714   | 806     |
| 京都  | 55,265         | 33,032    | 4,469        | 2,989   | 4,067   | 4,472   | 2,793   | 1,176   |
| 大阪  | 188,081        | 126,087   | 11,327       | 8,524   | 13,244  | 14,001  | 8,704   | 1,613   |
| 兵庫  | 103,849        | 62,226    | 8,349        | 5,395   | 7,971   | 8,389   | 5,374   | 1,518   |
| 奈良  | 21,100         | 12,979    | 1,965        | 1,215   | 583     | 1,938   | 1,325   | 286     |
| 和歌山 | 21,240         | 12,191    | 1,695        | 1,472   | 1,199   | 1,457   | 1,260   | 513     |
| 鳥取  | 12,201         | 5,949     | 1,113        | 939     | 1,247   | 1,097   | 707     | 281     |
| 島根  | 13,848         | 6,835     | 1,076        | 1,229   | 1,040   | 1,360   | 1,068   | 384     |
| 岡山  | 36,543         | 18,769    | 2,878        | 2,596   | 4,206   | 3,722   | 2,461   | 488     |
| 広島  | 51,053         | 28,293    | 2,440        | 3,709   | 5,547   | 5,180   | 3,332   | 979     |
| 山口  | 25,403         | 13,609    | 1,965        | 2,108   | 1,974   | 2,472   | 1,757   | 374     |
| 徳島  | 16,632         | 9,177     | 1,287        | 1,080   | 1,197   | 1,322   | 1,027   | 445     |
| 香川  | 21,258         | 10,915    | 1,841        | 1,159   | 1,672   | 1,821   | 1,222   | 534     |
| 愛媛  | 28,042         | 14,774    | 2,378        | 2,020   | 2,118   | 2,690   | 1,751   | 761     |
| 高知  | 18,889         | 10,436    | 1,764        | 1,420   | 1,207   | 1,400   | 1,191   | 454     |
| 福岡  | 95,596         | 58,267    | 5,831        | 5,694   | 6,738   | 8,743   | 5,949   | 1,689   |
| 佐賀  | 17,575         | 9,901     | 1,225        | 1,113   | 1,192   | 1,531   | 1,177   | 441     |
| 長崎  | 26,169         | 13,816    | 1,779        | 2,165   | 1,289   | 2,731   | 1,822   | 634     |
| 熊本  | 35,704         | 18,584    | 2,641        | 2,428   | 2,796   | 3,692   | 2,667   | 1,300   |
| 大分  | 25,023         | 14,039    | 2,245        | 1,652   | 1,786   | 1,969   | 1,594   | 654     |
| 宮崎  | 23,604         | 13,517    | 1,524        | 1,388   | 1,184   | 2,044   | 1,755   | 832     |
| 鹿児島 | 37,569         | 19,549    | 2,673        | 2,709   | 1,896   | 3,523   | 2,814   | 1,303   |
| 沖縄  | 46,315         | 30,049    | 3,506        | 1,898   | 3,288   | 1,785   | 2,009   | 1,588   |

全国、都道府県図-5-① グラフでみる主な許可を要する食品関係営業施設数

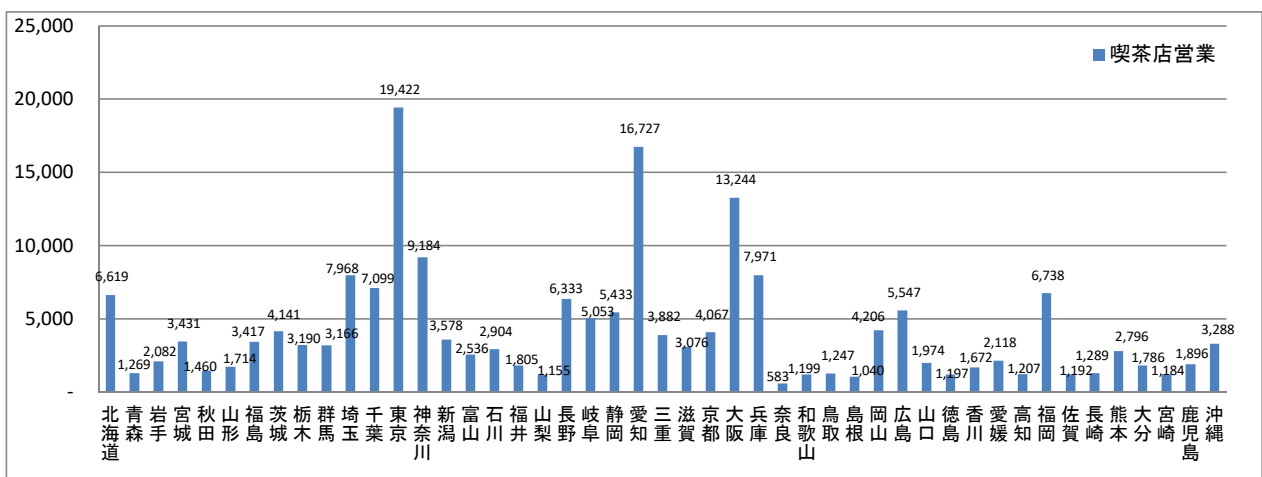
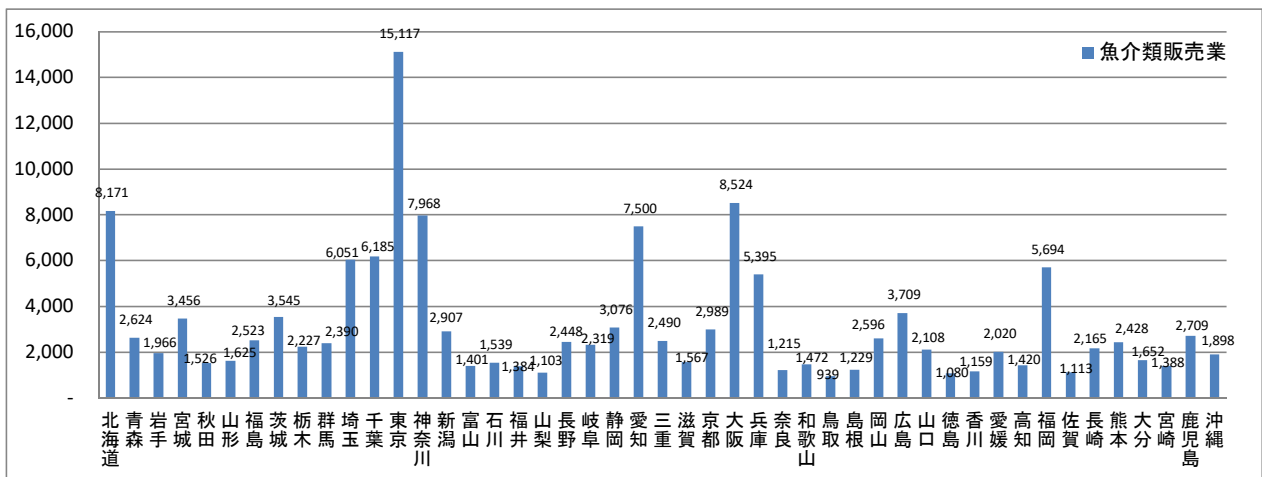
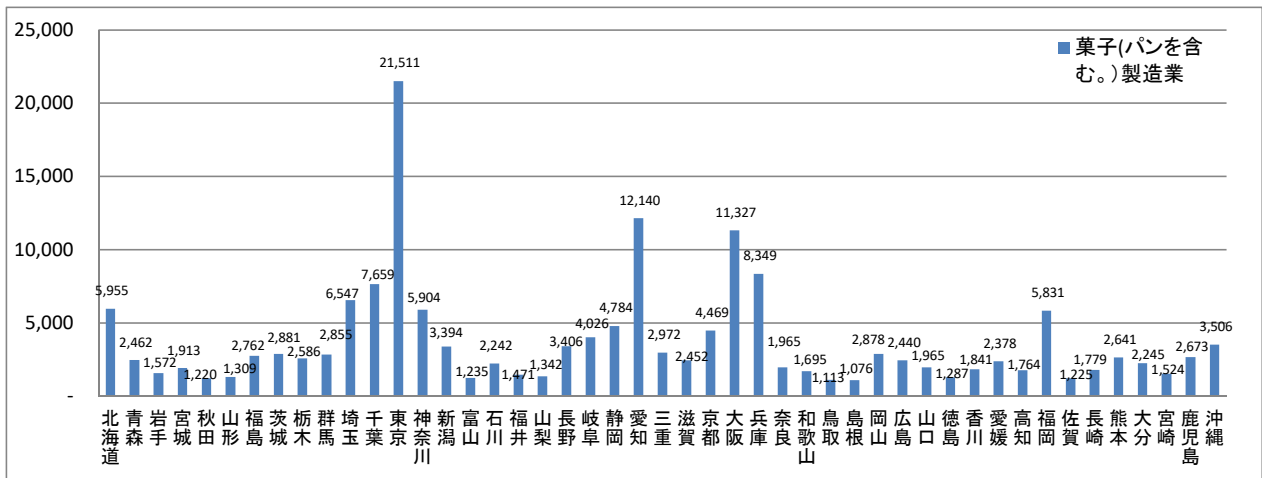
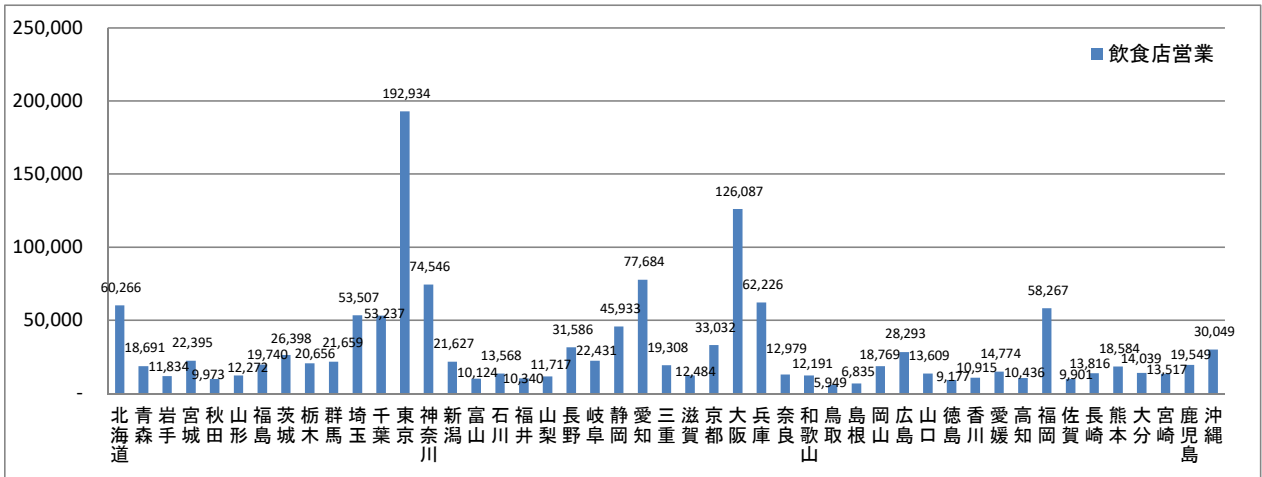


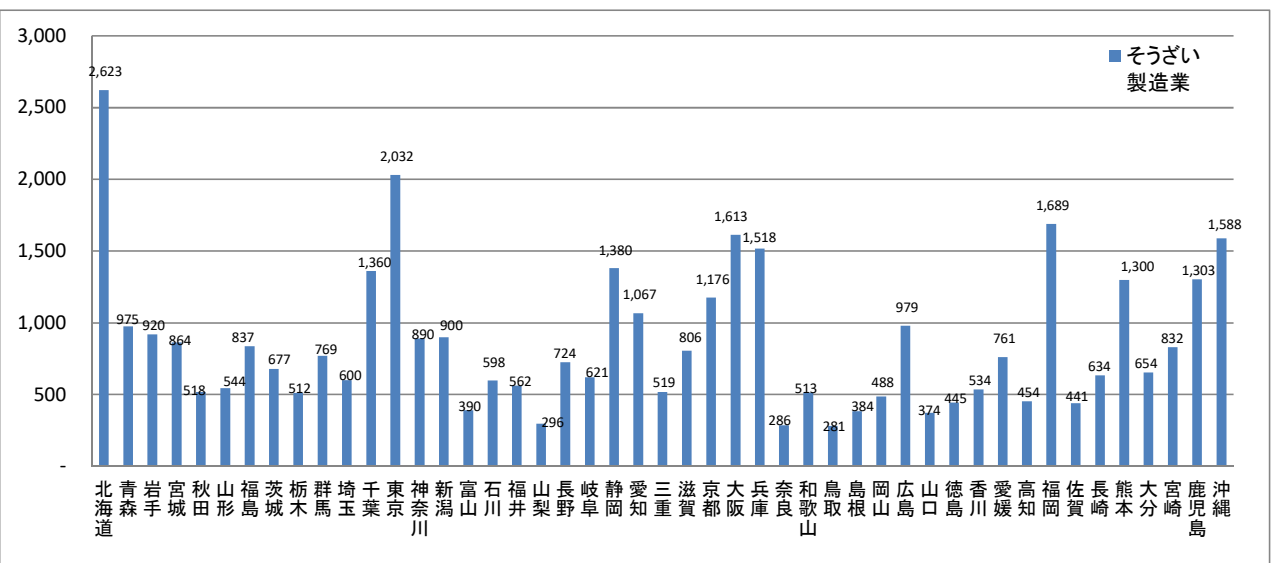
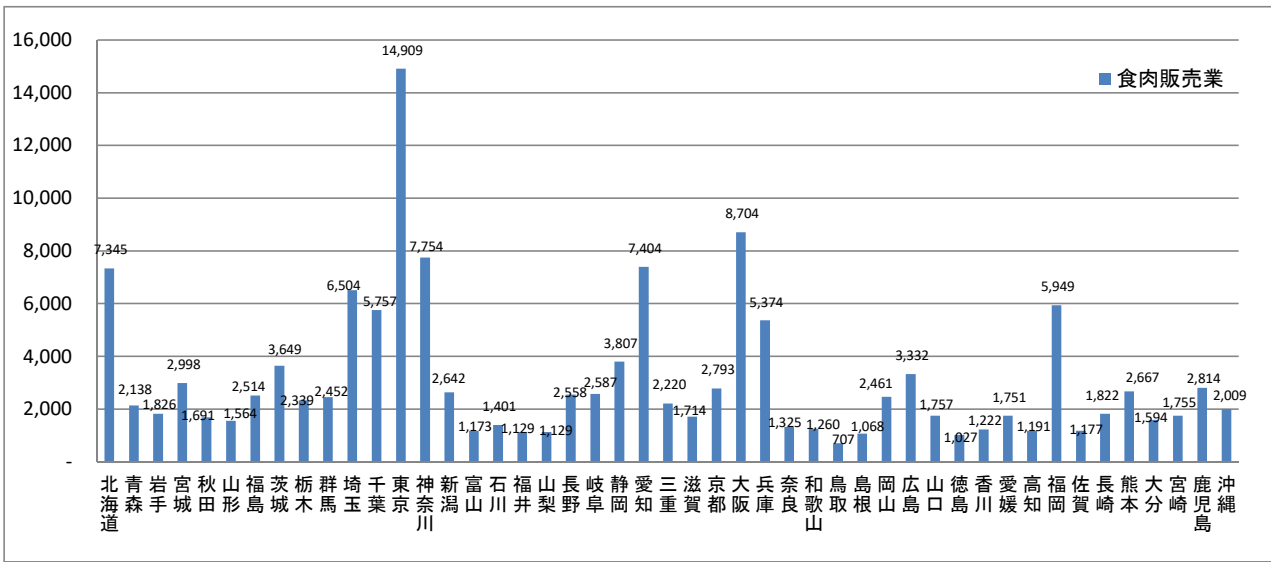
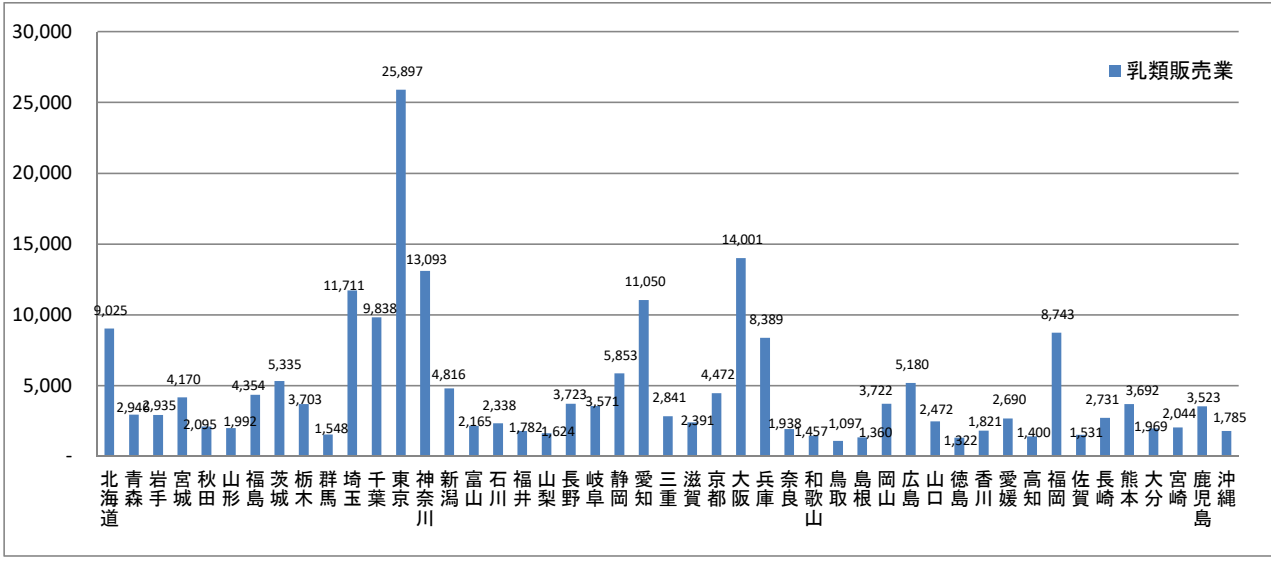
(2-2)(単位:施設)

平成30年度末現在

|                 | 許可を要する<br>食品関係<br>営業施設 | (再掲)   |                  |        |       |       |       |             |
|-----------------|------------------------|--------|------------------|--------|-------|-------|-------|-------------|
|                 |                        | 飲食店営業  | 菓子(パンを含む)<br>製造業 | 魚介類販売業 | 喫茶店営業 | 乳類販売業 | 食肉販売業 | そうざい<br>製造業 |
| <b>指定都市(再掲)</b> |                        |        |                  |        |       |       |       |             |
| 札幌市             | 31,961                 | 20,277 | 1,516            | 2,022  | 2,562 | 2,606 | 1,986 | 353         |
| 仙台市             | 18,360                 | 11,564 | 789              | 1,143  | 1,431 | 1,704 | 1,270 | 103         |
| さいたま市           | 16,267                 | 9,578  | 1,083            | 1,022  | 1,285 | 2,006 | 1,028 | 51          |
| 千葉市             | 15,950                 | 9,477  | 1,293            | 908    | 1,270 | 1,576 | 909   | 110         |
| 横浜市             | 47,454                 | 29,622 | 2,200            | 3,098  | 3,426 | 5,027 | 3,036 | 305         |
| 川崎市             | 18,165                 | 11,005 | 727              | 1,252  | 1,449 | 2,059 | 1,232 | 87          |
| 相模原市            | 8,617                  | 5,085  | 437              | 591    | 671   | 1,013 | 629   | 49          |
| 新潟市             | 13,405                 | 7,244  | 1,115            | 830    | 1,078 | 1,581 | 791   | 255         |
| 静岡市             | 13,885                 | 8,845  | 926              | 658    | 919   | 1,052 | 693   | 300         |
| 浜松市             | 13,546                 | 8,396  | 1,012            | 593    | 1,117 | 1,141 | 760   | 232         |
| 名古屋市            | 51,725                 | 32,795 | 3,906            | 2,557  | 4,828 | 3,576 | 2,523 | 390         |
| 京都市             | 35,789                 | 23,240 | 2,608            | 1,686  | 2,234 | 2,677 | 1,565 | 636         |
| 大阪市             | 101,166                | 73,883 | 4,989            | 3,824  | 6,250 | 5,571 | 3,748 | 762         |
| 堺市              | 12,572                 | 7,515  | 815              | 621    | 1,161 | 1,326 | 695   | 107         |
| 神戸市             | 31,905                 | 20,822 | 2,222            | 1,448  | 2,168 | 2,356 | 1,490 | 317         |
| 岡山市             | 14,018                 | 8,068  | 968              | 852    | 1,541 | 1,254 | 841   | 116         |
| 広島市             | 22,292                 | 13,652 | 833              | 1,367  | 2,497 | 1,925 | 1,224 | 320         |
| 北九州市            | 19,081                 | 12,245 | 975              | 1,108  | 1,543 | 1,648 | 1,042 | 144         |
| 福岡市             | 32,737                 | 21,983 | 1,487            | 1,740  | 2,158 | 2,616 | 1,864 | 281         |
| 熊本市             | 13,596                 | 8,559  | 673              | 794    | 1,017 | 1,245 | 847   | 157         |
| <b>中核市(再掲)</b>  |                        |        |                  |        |       |       |       |             |
| 旭川市             | 6,388                  | 3,845  | 359              | 428    | 461   | 517   | 426   | 77          |
| 函館市             | 6,527                  | 3,720  | 396              | 620    | 375   | 523   | 432   | 162         |
| 青森市             | 6,889                  | 4,321  | 475              | 476    | 288   | 538   | 399   | 114         |
| 八戸市             | 5,684                  | 3,315  | 341              | 506    | 276   | 481   | 321   | 136         |
| 盛岡市             | 5,541                  | 3,291  | 278              | 344    | 488   | 587   | 354   | 69          |
| 秋田市             | 5,540                  | 3,325  | 268              | 382    | 438   | 497   | 411   | 76          |
| 郡山市             | 6,274                  | 3,387  | 475              | 386    | 593   | 709   | 414   | 87          |
| いわき市            | 6,915                  | 3,776  | 458              | 517    | 591   | 732   | 399   | 180         |
| 福島市             | 4,707                  | 2,635  | 230              | 258    | 435   | 571   | 284   | 92          |
| 宇都宮市            | 9,438                  | 5,683  | 560              | 521    | 773   | 921   | 557   | 88          |
| 前橋市             | 5,893                  | 3,550  | 440              | 381    | 494   | 277   | 393   | 119         |
| 高崎市             | 6,633                  | 4,055  | 543              | 396    | 583   | 301   | 414   | 119         |
| 川越市             | 5,114                  | 2,888  | 426              | 288    | 474   | 580   | 313   | 26          |
| 越谷市             | 4,522                  | 2,773  | 283              | 264    | 302   | 519   | 287   | 22          |
| 川口市             | 6,851                  | 4,248  | 413              | 455    | 344   | 738   | 477   | 36          |
| 船橋市             | 7,793                  | 4,537  | 577              | 558    | 485   | 838   | 484   | 67          |
| 柏市              | 5,797                  | 3,415  | 449              | 360    | 445   | 589   | 361   | 36          |
| 八王子市            | 8,368                  | 4,912  | 788              | 474    | 576   | 877   | 474   | 51          |
| 横須賀市            | 5,682                  | 3,634  | 281              | 386    | 290   | 588   | 342   | 62          |
| 富山市             | 8,009                  | 4,365  | 488              | 519    | 971   | 835   | 465   | 104         |
| 金沢市             | 11,091                 | 6,502  | 905              | 569    | 1,062 | 890   | 532   | 183         |
| 長野市             | 8,117                  | 4,785  | 529              | 403    | 908   | 614   | 400   | 88          |
| 岐阜市             | 8,792                  | 5,413  | 707              | 461    | 770   | 682   | 484   | 89          |
| 豊橋市             | 6,435                  | 3,685  | 614              | 356    | 601   | 514   | 361   | 56          |
| 豊田市             | 7,697                  | 3,889  | 611              | 404    | 1,400 | 746   | 423   | 43          |
| 岡崎市             | 6,259                  | 3,422  | 628              | 355    | 748   | 527   | 358   | 42          |
| 大津市             | 5,451                  | 3,007  | 572              | 353    | 402   | 467   | 342   | 136         |
| 高槻市             | 4,159                  | 2,473  | 340              | 226    | 335   | 399   | 231   | 31          |
| 東大阪市            | 8,053                  | 5,106  | 498              | 425    | 590   | 730   | 469   | 47          |
| 豊中市             | 5,269                  | 3,284  | 415              | 291    | 329   | 468   | 307   | 54          |
| 枚方市             | 5,093                  | 3,002  | 416              | 266    | 448   | 514   | 285   | 37          |
| 八尾市             | 3,806                  | 2,270  | 245              | 199    | 353   | 372   | 224   | 32          |
| 姫路市             | 10,646                 | 6,365  | 778              | 608    | 945   | 903   | 569   | 119         |
| 西宮市             | 7,082                  | 4,399  | 686              | 299    | 449   | 583   | 332   | 77          |
| 尼崎市             | 8,115                  | 5,254  | 467              | 376    | 631   | 772   | 368   | 41          |
| 明石市             | 4,509                  | 2,679  | 309              | 275    | 420   | 381   | 225   | 77          |
| 奈良市             | 6,121                  | 4,164  | 537              | 275    | 164   | 478   | 301   | 39          |
| 和歌山市            | 7,170                  | 4,603  | 474              | 413    | 485   | 522   | 394   | 50          |
| 鳥取市             | 4,062                  | 1,982  | 376              | 288    | 540   | 357   | 214   | 81          |
| 松江市             | 3,827                  | 2,217  | 237              | 272    | 325   | 327   | 234   | 61          |
| 倉敷市             | 7,958                  | 4,317  | 552              | 534    | 1,009 | 833   | 435   | 63          |
| 福山市             | 7,742                  | 4,319  | 398              | 525    | 768   | 830   | 512   | 156         |
| 呉市              | 3,775                  | 1,931  | 171              | 360    | 390   | 443   | 271   | 72          |
| 下関市             | 4,999                  | 2,704  | 351              | 480    | 293   | 459   | 290   | 117         |
| 高松市             | 9,185                  | 5,193  | 792              | 493    | 722   | 706   | 507   | 160         |
| 松山市             | 9,812                  | 5,874  | 692              | 597    | 814   | 861   | 510   | 118         |
| 高知市             | 7,823                  | 4,829  | 590              | 451    | 567   | 552   | 418   | 147         |
| 久留米市            | 6,212                  | 3,914  | 397              | 293    | 430   | 492   | 350   | 137         |
| 長崎市             | 7,674                  | 4,633  | 472              | 562    | 420   | 759   | 430   | 130         |
| 佐世保市            | 4,606                  | 2,738  | 278              | 323    | 247   | 467   | 285   | 66          |
| 大分市             | 8,303                  | 4,996  | 593              | 509    | 719   | 710   | 509   | 95          |
| 宮崎市             | 8,500                  | 5,491  | 475              | 455    | 482   | 676   | 522   | 100         |
| 鹿児島市            | 11,193                 | 6,945  | 551              | 691    | 714   | 942   | 746   | 171         |
| 那覇市             | 10,907                 | 8,140  | 559              | 352    | 686   | 320   | 369   | 181         |

全国、都道府県別-5-② グラフでみる主な許可を要する食品関係営業施設数(再掲)





全国、都道府県表-6 人工妊娠中絶件数・実施率(女子人口千対)

(単位:件)

|           | 総数      | 13歳未満 | 13歳 | 14歳 | 15歳 | 16歳   | 17歳   | 18歳   | 19歳   |
|-----------|---------|-------|-----|-----|-----|-------|-------|-------|-------|
| <b>全国</b> | 161,741 | 8     | 34  | 148 | 475 | 1,356 | 2,217 | 3,434 | 5,916 |
| 北海道       | 7,088   | -     | -   | 7   | 25  | 71    | 106   | 189   | 319   |
| 青森        | 1,531   | -     | -   | -   | 4   | 16    | 28    | 30    | 54    |
| 岩手        | 1,511   | 1     | -   | 2   | -   | 10    | 10    | 22    | 52    |
| 宮城        | 3,282   | -     | 1   | 3   | 7   | 34    | 48    | 72    | 107   |
| 秋田        | 926     | -     | 1   | -   | 1   | 10    | 9     | 20    | 20    |
| 山形        | 1,090   | -     | -   | 2   | 4   | 6     | 17    | 19    | 42    |
| 福島        | 2,406   | -     | -   | -   | 7   | 15    | 31    | 61    | 71    |
| 茨城        | 2,471   | 2     | 1   | 1   | 9   | 26    | 44    | 60    | 83    |
| 栃木        | 2,419   | -     | 1   | 1   | 5   | 19    | 35    | 40    | 80    |
| 群馬        | 2,414   | -     | -   | 3   | 6   | 25    | 36    | 68    | 93    |
| 埼玉        | 5,982   | -     | -   | 3   | 14  | 61    | 84    | 113   | 186   |
| 千葉        | 5,928   | -     | 2   | 1   | 24  | 55    | 87    | 127   | 242   |
| 東京        | 26,867  | 1     | 5   | 13  | 44  | 103   | 199   | 475   | 952   |
| 神奈川       | 11,470  | -     | 3   | 7   | 29  | 100   | 152   | 258   | 440   |
| 新潟        | 2,358   | -     | -   | 2   | 8   | 14    | 40    | 55    | 74    |
| 富山        | 1,050   | -     | -   | -   | 4   | 7     | 13    | 22    | 39    |
| 石川        | 1,295   | -     | -   | 3   | 3   | 10    | 21    | 20    | 42    |
| 福井        | 901     | -     | -   | -   | 2   | 3     | 12    | 18    | 31    |
| 山梨        | 791     | -     | -   | 1   | 2   | 7     | 16    | 20    | 25    |
| 長野        | 2,125   | -     | -   | 1   | 6   | 20    | 26    | 46    | 79    |
| 岐阜        | 1,887   | 1     | -   | 1   | 5   | 14    | 26    | 35    | 57    |
| 静岡        | 3,517   | -     | -   | 4   | 16  | 37    | 56    | 80    | 110   |
| 愛知        | 8,698   | -     | 5   | 7   | 28  | 57    | 107   | 187   | 339   |
| 三重        | 1,879   | -     | -   | 6   | 10  | 17    | 31    | 42    | 82    |
| 滋賀        | 1,174   | -     | 1   | 2   | 8   | 15    | 23    | 29    | 49    |
| 京都        | 3,139   | -     | -   | 3   | 6   | 16    | 36    | 59    | 135   |
| 大阪        | 13,181  | -     | 1   | 11  | 36  | 121   | 215   | 291   | 524   |
| 兵庫        | 5,105   | -     | 2   | 6   | 18  | 68    | 95    | 138   | 199   |
| 奈良        | 918     | -     | -   | 2   | 1   | 8     | 16    | 21    | 22    |
| 和歌山       | 939     | -     | -   | 1   | 5   | 17    | 16    | 32    | 25    |
| 鳥取        | 850     | -     | -   | 5   | 3   | 10    | 10    | 22    | 23    |
| 島根        | 628     | -     | -   | -   | -   | 11    | 8     | 5     | 15    |
| 岡山        | 2,294   | -     | 2   | 3   | 9   | 29    | 39    | 56    | 72    |
| 広島        | 3,892   | 1     | 3   | 4   | 16  | 41    | 72    | 83    | 172   |
| 山口        | 1,538   | -     | 1   | 3   | 6   | 17    | 21    | 37    | 53    |
| 徳島        | 805     | -     | -   | 1   | 2   | 9     | 12    | 16    | 25    |
| 香川        | 1,080   | -     | -   | 1   | 3   | 15    | 14    | 18    | 47    |
| 愛媛        | 1,522   | -     | -   | 5   | 4   | 13    | 27    | 40    | 57    |
| 高知        | 887     | -     | -   | -   | -   | 6     | 16    | 28    | 31    |
| 福岡        | 9,822   | -     | 2   | 16  | 40  | 103   | 155   | 222   | 402   |
| 佐賀        | 1,120   | -     | -   | 2   | 3   | 8     | 10    | 22    | 45    |
| 長崎        | 1,850   | -     | -   | 1   | 3   | 11    | 20    | 26    | 58    |
| 熊本        | 2,881   | 1     | -   | 2   | 7   | 21    | 37    | 58    | 85    |
| 大分        | 1,643   | -     | 1   | 3   | 3   | 10    | 28    | 20    | 58    |
| 宮崎        | 1,769   | -     | -   | 2   | 8   | 16    | 30    | 41    | 59    |
| 鹿児島       | 2,576   | -     | 1   | 2   | 10  | 24    | 38    | 43    | 73    |
| 沖縄        | 2,242   | 1     | 1   | 5   | 21  | 30    | 45    | 48    | 68    |

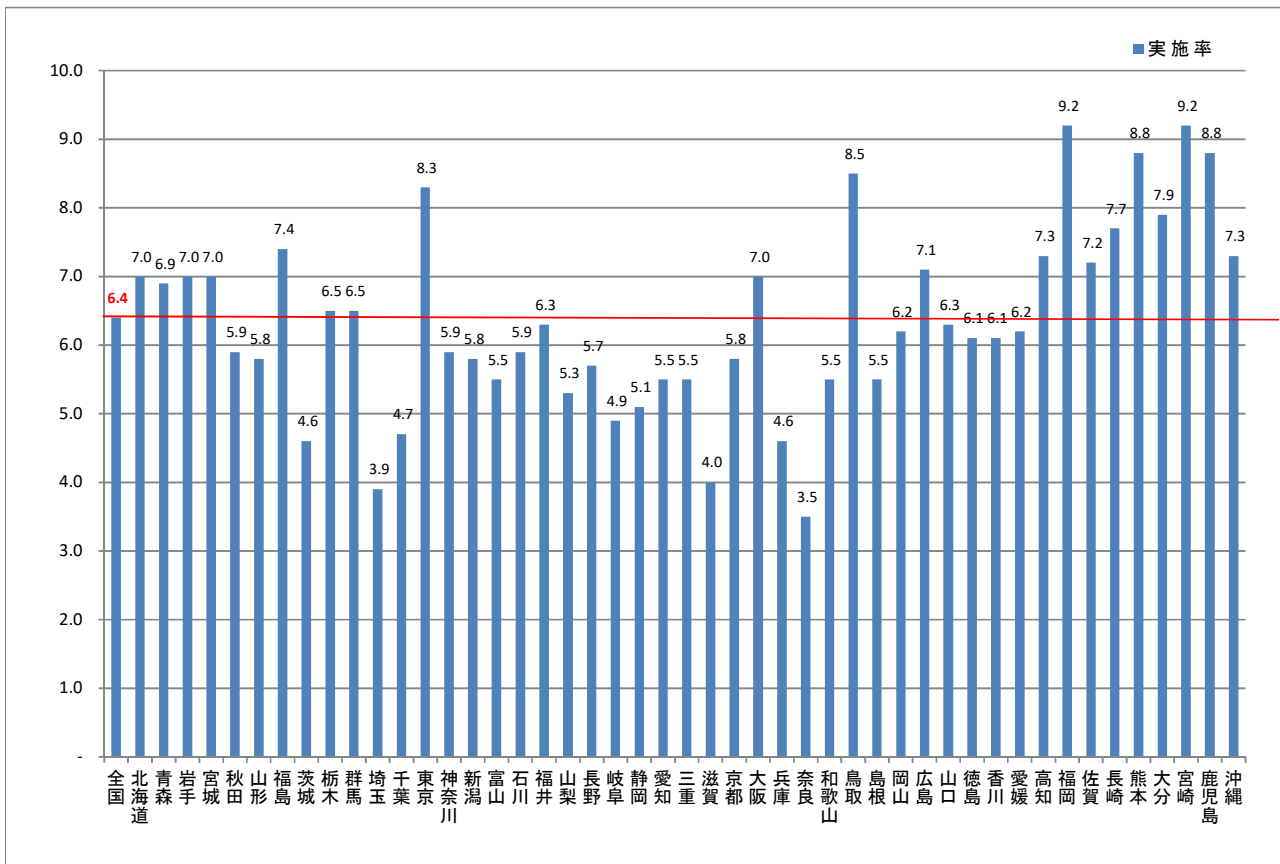
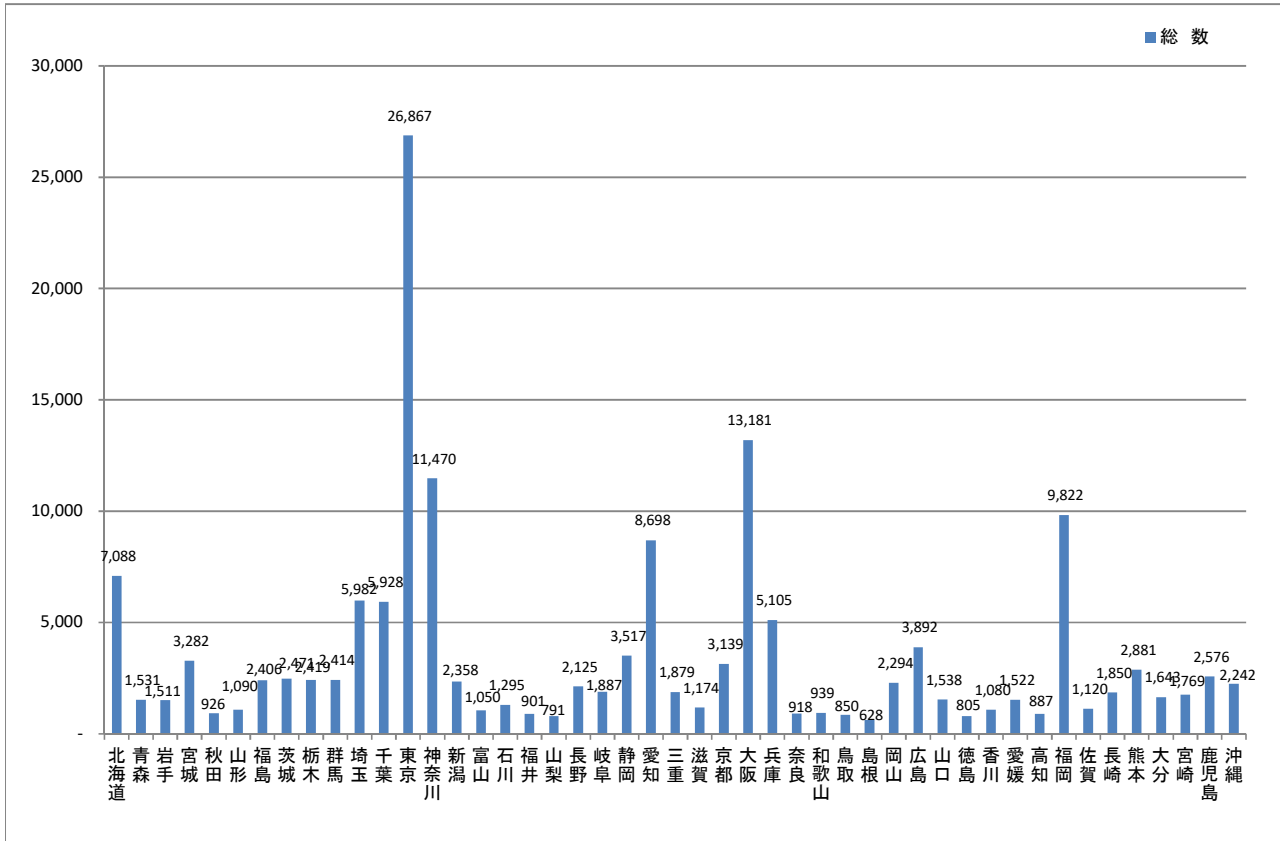
注:1)「実施率」は、分母に15～49歳の女子人口を用い、分子に50歳以上の数値を除いた「人工妊娠中絶件数」を用いて計算した。  
人工妊娠中絶実施率は、総務省統計局発表の「人口推計(平成29年10月1日現在)」により算出した。

，都道府県別

平成29年度

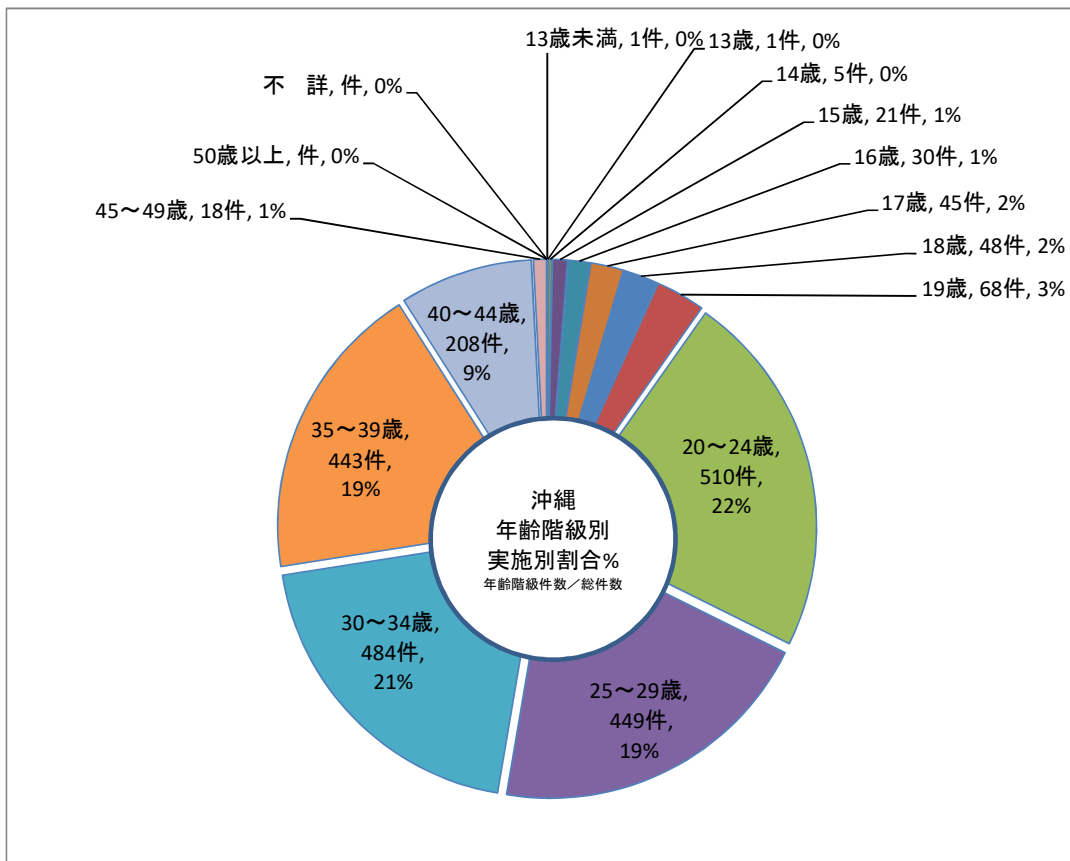
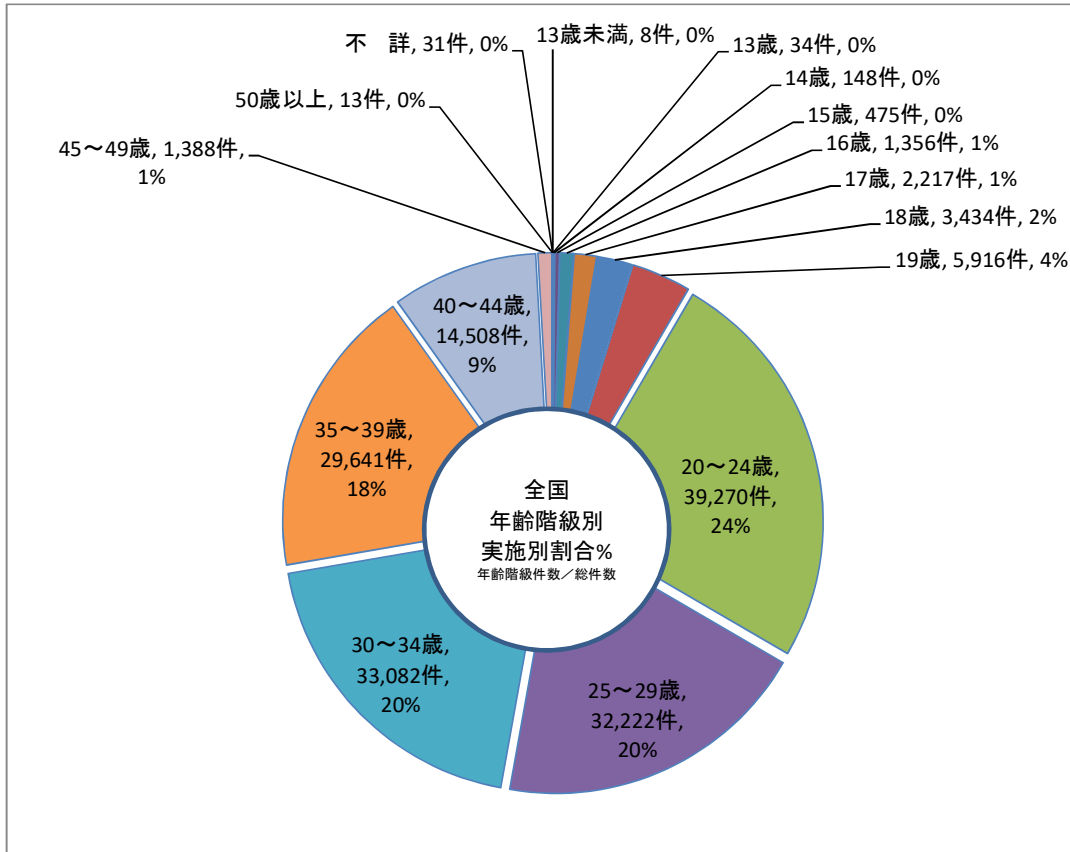
| 20～24歳 | 25～29歳 | 30～34歳 | 35～39歳 | 40～44歳 | 45～49歳 | 50歳以上 | 不詳 | 実施率 <sup>1)</sup> |
|--------|--------|--------|--------|--------|--------|-------|----|-------------------|
| 40,408 | 31,437 | 31,481 | 28,887 | 14,508 | 1,388  | 13    | 31 | 6.4               |
| 1,906  | 1,325  | 1,318  | 1,167  | 594    | 59     | -     | 2  | 7.0               |
| 356    | 293    | 297    | 290    | 150    | 13     | -     | -  | 6.9               |
| 307    | 273    | 335    | 328    | 157    | 14     | -     | -  | 7.0               |
| 769    | 630    | 685    | 604    | 308    | 13     | 1     | -  | 7.0               |
| 175    | 183    | 225    | 197    | 75     | 6      | -     | 4  | 5.9               |
| 220    | 177    | 213    | 257    | 124    | 9      | -     | -  | 5.8               |
| 450    | 497    | 528    | 501    | 231    | 14     | -     | -  | 7.4               |
| 533    | 461    | 499    | 493    | 236    | 22     | -     | 1  | 4.6               |
| 508    | 456    | 523    | 492    | 243    | 15     | 1     | -  | 6.5               |
| 539    | 445    | 491    | 470    | 213    | 25     | -     | -  | 6.5               |
| 1,276  | 1,123  | 1,212  | 1,221  | 629    | 56     | -     | 4  | 3.9               |
| 1,378  | 1,012  | 1,173  | 1,155  | 606    | 64     | 2     | -  | 4.7               |
| 8,339  | 5,976  | 4,734  | 3,910  | 1,926  | 186    | 3     | 1  | 8.3               |
| 3,038  | 2,103  | 2,127  | 1,996  | 1,095  | 121    | 1     | -  | 5.9               |
| 512    | 412    | 517    | 476    | 224    | 24     | -     | -  | 5.8               |
| 217    | 175    | 223    | 212    | 128    | 10     | -     | -  | 5.5               |
| 304    | 267    | 244    | 245    | 125    | 11     | -     | -  | 5.9               |
| 167    | 177    | 194    | 195    | 95     | 7      | -     | -  | 6.3               |
| 177    | 135    | 148    | 172    | 85     | 2      | 1     | -  | 5.3               |
| 437    | 387    | 422    | 442    | 234    | 21     | -     | 4  | 5.7               |
| 405    | 344    | 420    | 363    | 191    | 24     | -     | 1  | 4.9               |
| 703    | 604    | 767    | 716    | 384    | 40     | -     | -  | 5.1               |
| 2,199  | 1,689  | 1,694  | 1,511  | 794    | 81     | -     | -  | 5.5               |
| 382    | 342    | 377    | 389    | 184    | 17     | -     | -  | 5.5               |
| 229    | 208    | 210    | 240    | 148    | 12     | -     | -  | 4.0               |
| 836    | 612    | 567    | 527    | 313    | 25     | -     | 4  | 5.8               |
| 3,726  | 2,711  | 2,348  | 2,049  | 1,027  | 121    | -     | -  | 7.0               |
| 1,144  | 950    | 992    | 967    | 480    | 46     | -     | -  | 4.6               |
| 198    | 166    | 204    | 174    | 98     | 8      | -     | -  | 3.5               |
| 184    | 180    | 194    | 186    | 87     | 12     | -     | -  | 5.5               |
| 190    | 164    | 182    | 144    | 83     | 14     | -     | -  | 8.5               |
| 141    | 102    | 149    | 124    | 71     | 2      | -     | -  | 5.5               |
| 570    | 411    | 464    | 429    | 195    | 15     | -     | -  | 6.2               |
| 951    | 748    | 752    | 682    | 343    | 22     | 1     | 1  | 7.1               |
| 389    | 282    | 284    | 273    | 150    | 21     | 1     | -  | 6.3               |
| 161    | 145    | 168    | 156    | 99     | 8      | -     | 3  | 6.1               |
| 239    | 200    | 219    | 225    | 94     | 5      | -     | -  | 6.1               |
| 346    | 323    | 309    | 265    | 119    | 10     | -     | 4  | 6.2               |
| 211    | 166    | 185    | 154    | 79     | 11     | -     | -  | 7.3               |
| 2,539  | 1,945  | 1,935  | 1,624  | 765    | 70     | 2     | 2  | 9.2               |
| 250    | 198    | 222    | 248    | 100    | 12     | -     | -  | 7.2               |
| 402    | 349    | 387    | 394    | 179    | 20     | -     | -  | 7.7               |
| 619    | 570    | 630    | 551    | 280    | 20     | -     | -  | 8.8               |
| 377    | 303    | 352    | 312    | 153    | 23     | -     | -  | 7.9               |
| 348    | 293    | 385    | 399    | 174    | 14     | -     | -  | 9.2               |
| 555    | 469    | 532    | 548    | 256    | 25     | -     | -  | 8.8               |
| 506    | 456    | 445    | 414    | 184    | 18     | -     | -  | 7.3               |

全国、都道府県別-6-① グラフでみる人工妊娠中絶件数・実施率(女子人口千対), 都道府県別





全国、都道府県図-6-② グラフでみる人工妊娠中絶件数・実施率(女子人口千対)



全国、都道府県表-7 都道府県別にみた薬局数

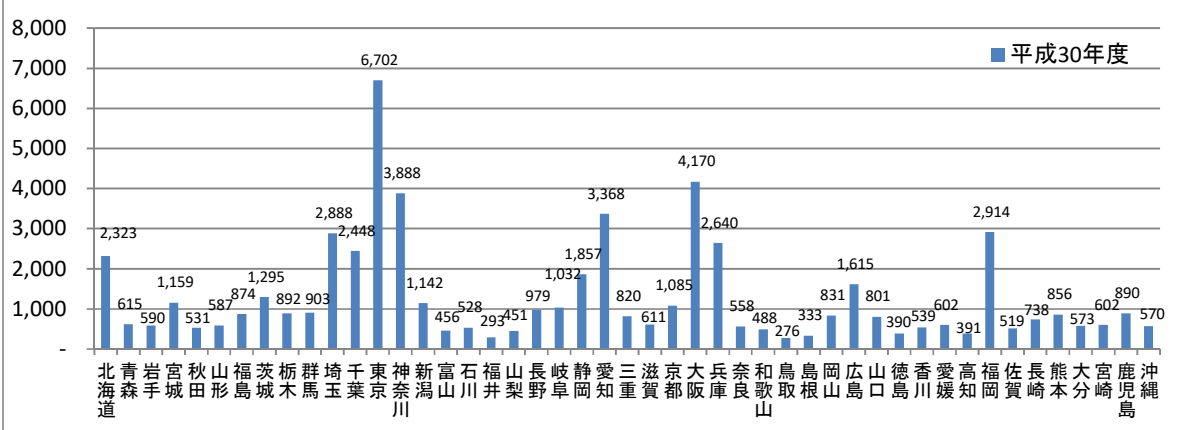
(単位:施設)

各年度末現在

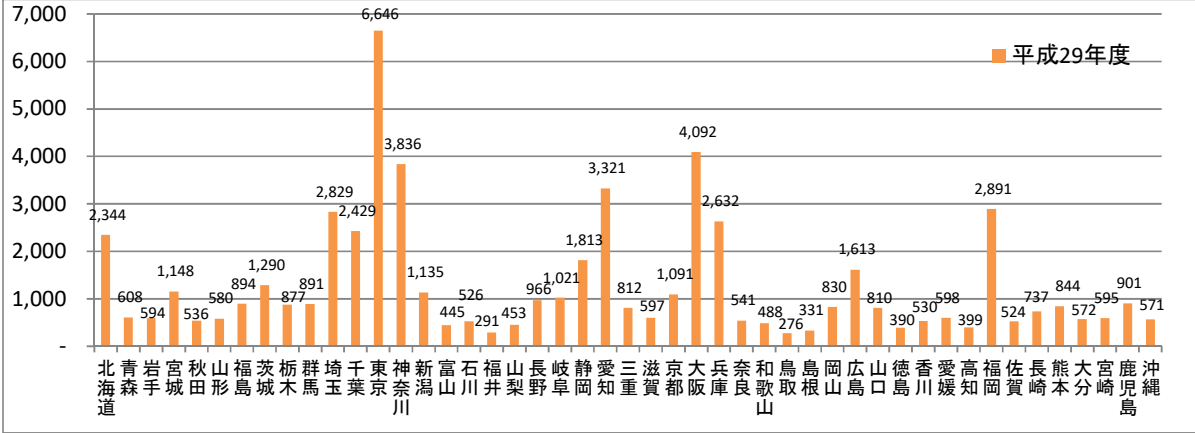
|       | 平成30年度<br>(2018) | 平成29年度<br>(‘17) | 対前年度  |            | 平成30年度<br>(2018)<br>人口10万人対 | 平成29年度<br>(‘17)<br>人口10万人対 |
|-------|------------------|-----------------|-------|------------|-----------------------------|----------------------------|
|       |                  |                 | 増減数   | 増減率<br>(%) |                             |                            |
| 全 国   | 59,613           | 59,138          | 460.0 | 0.8        | 47.1                        | 46.7                       |
| 北 海 道 | 2,323            | 2,344           | -6.0  | -0.3       | 43.9                        | 44.1                       |
| 青 森   | 615              | 608             | 1.0   | 0.2        | 48.7                        | 47.6                       |
| 岩 手   | 590              | 594             | 11.0  | 1.9        | 47.5                        | 47.3                       |
| 宮 城   | 1,159            | 1,148           | 6.0   | 0.5        | 50.0                        | 49.4                       |
| 秋 田   | 531              | 536             | 3.0   | 0.6        | 54.1                        | 53.8                       |
| 山 形   | 587              | 580             | 1.0   | 0.2        | 53.9                        | 52.6                       |
| 福 島   | 874              | 894             | -1.0  | -0.1       | 46.9                        | 47.5                       |
| 茨 城   | 1,295            | 1,290           | 16.0  | 1.3        | 45.0                        | 44.6                       |
| 栃 木   | 892              | 877             | 11.0  | 1.3        | 45.8                        | 44.8                       |
| 群 馬   | 903              | 891             | 4.0   | 0.5        | 46.3                        | 45.5                       |
| 埼 玉   | 2,888            | 2,829           | 32.0  | 1.1        | 39.4                        | 38.7                       |
| 千 葉   | 2,448            | 2,429           | 55.0  | 2.3        | 39.1                        | 38.9                       |
| 東 京   | 6,702            | 6,646           | 42.0  | 0.6        | 48.5                        | 48.4                       |
| 神 奈 川 | 3,888            | 3,836           | 11.0  | 0.3        | 42.4                        | 41.9                       |
| 新 潟   | 1,142            | 1,135           | 4.0   | 0.4        | 50.8                        | 50.1                       |
| 富 山   | 456              | 445             | 5.0   | 1.1        | 43.4                        | 42.1                       |
| 石 川   | 528              | 526             | 12.0  | 2.3        | 46.2                        | 45.9                       |
| 福 井   | 293              | 291             | 5.0   | 1.7        | 37.9                        | 37.4                       |
| 山 梨   | 451              | 453             | 10.0  | 2.3        | 55.2                        | 55.0                       |
| 長 野   | 979              | 966             | 15.0  | 1.6        | 47.5                        | 46.5                       |
| 岐 阜   | 1,032            | 1,021           | 3.0   | 0.3        | 51.7                        | 50.8                       |
| 静 岡   | 1,857            | 1,813           | -4.0  | -0.2       | 50.8                        | 49.3                       |
| 愛 知   | 3,368            | 3,321           | 43.0  | 1.3        | 44.7                        | 44.1                       |
| 三 重   | 820              | 812             | 12.0  | 1.5        | 45.8                        | 45.1                       |
| 滋 賀   | 611              | 597             | 11.0  | 1.9        | 43.3                        | 42.3                       |
| 京 都   | 1,085            | 1,091           | 65.0  | 6.3        | 41.9                        | 42.0                       |
| 大 阪   | 4,170            | 4,092           | 46.0  | 1.1        | 47.3                        | 46.4                       |
| 兵 庫   | 2,640            | 2,632           | 41.0  | 1.6        | 48.1                        | 47.8                       |
| 奈 良   | 558              | 541             | 11.0  | 2.1        | 41.7                        | 40.1                       |
| 和 歌 山 | 488              | 488             | 1.0   | 0.2        | 52.2                        | 51.6                       |
| 鳥 取   | 276              | 276             | 3.0   | 1.1        | 49.3                        | 48.8                       |
| 島 根   | 333              | 331             | 6.0   | 1.8        | 49.0                        | 48.3                       |
| 岡 山   | 831              | 830             | -8.0  | -1.0       | 43.8                        | 43.5                       |
| 広 島   | 1,615            | 1,613           | -5.0  | -0.3       | 57.3                        | 57.0                       |
| 山 口   | 801              | 810             | -5.0  | -0.6       | 58.5                        | 58.6                       |
| 徳 島   | 390              | 390             | -2.0  | -0.5       | 53.0                        | 52.5                       |
| 香 川   | 539              | 530             | -4.0  | -0.7       | 56.0                        | 54.8                       |
| 愛 媛   | 602              | 598             | 12.0  | 2.0        | 44.5                        | 43.8                       |
| 高 知   | 391              | 399             | -     | -          | 55.4                        | 55.9                       |
| 福 岡   | 2,914            | 2,891           | -10.0 | -0.3       | 57.1                        | 56.6                       |
| 佐 賀   | 519              | 524             | -12.0 | -2.2       | 63.4                        | 63.6                       |
| 長 崎   | 738              | 737             | -7.0  | -0.9       | 55.0                        | 54.4                       |
| 熊 本   | 856              | 844             | 9.0   | 1.1        | 48.7                        | 47.8                       |
| 大 分   | 573              | 572             | 13.0  | 2.3        | 50.1                        | 49.7                       |
| 宮 崎   | 602              | 595             | -     | -          | 55.7                        | 54.6                       |
| 鹿 児 島 | 890              | 901             | 4.0   | 0.4        | 55.1                        | 55.4                       |
| 沖 縄   | 570              | 571             | -     | -          | 39.4                        | 39.6                       |

全国、都道府県図-7 都道府県別にみた薬局数

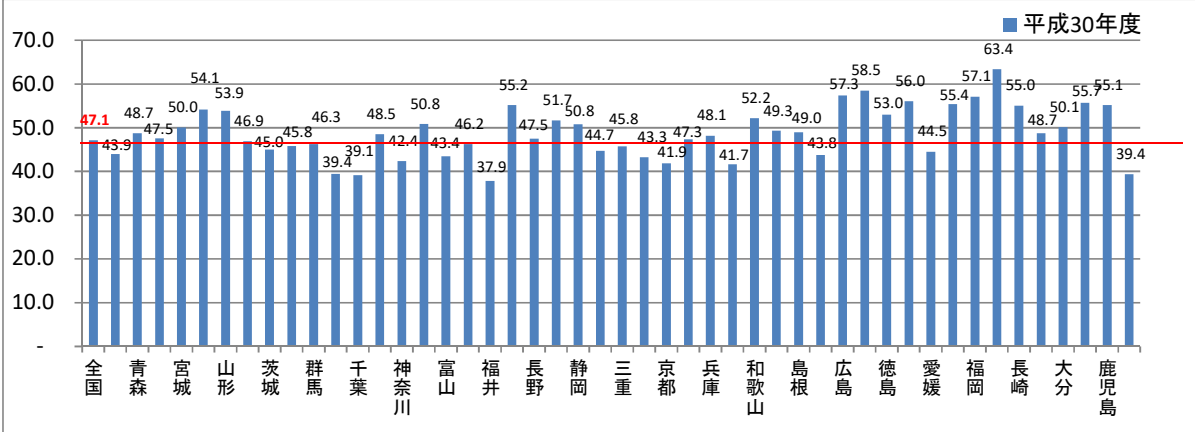
薬局数



薬局数



人口10万人あたりの薬局数



人口10万人あたりの薬局数

