

平成 28 年度

学校保健統計調査報告書

沖縄県教育委員会

ま え が き

沖縄県教育委員会においては、児童・生徒の発育及び健康状態を明らかにするため、毎年公立の小、中学校の児童・生徒全員を対象とした「学校保健統計調査」を実施しています。昭和28年度に当該調査が始まって以来、今年度で第64回目の調査となります。

この報告書が、学校保健に関する基礎資料として、教育行政関係者のみならず各方面で広く御活用いただければ幸いです。

終わりに、この調査の実施に当たって御協力いただいた市町村教育委員会及び学校の関係各位に対して深く感謝申し上げます。

平成 29 年 3 月

沖縄県教育委員会

教 育 長 平敷 昭人

目 次

ま え が き

| | |
|------------------------|----|
| I 調査の概要 | 1 |
| II 調査結果の概要 | 2 |
| III 統 計 表 | |
| 表1 年齢別身長・体重の平均値及び標準偏差 | 14 |
| 表2 年齢別疾病・異常の被患率 | 16 |
| 表3 地区別身長・体重の平均値 | 24 |
| 表4 地区別疾病・異常の被患率 | 26 |
| 表5 年齢別健康状態調査の受検者数 | 34 |
| 表6 地区別健康状態調査の受検者数 | 35 |
| 表7 年齢別平均身長・体重の年次推移 | 36 |
| 表8 疾病・異常の被患率の年次推移 | 40 |
| 表9 肥満度で見る肥満調査の推移 | 48 |
| 表10 市町村別身長・体重の平均及び標準偏差 | 50 |
| 表11 都道府県別肥満傾向児の出現率 | 68 |
| 表12 都道府県別痩身傾向児の出現率 | 70 |
| 表13 年齢別肥満傾向児の出現率の年次推移 | 72 |
| 表14 年齢別痩身傾向児の出現率の年次推移 | 73 |
| 平成28年度沖縄県学校保健統計調査実施要項 | 75 |
| 平成28年度 調査票様式 | 83 |

I 調査の概要

1. 調査の目的

定期健康診断の結果に基づき、児童・生徒の発育、健康及び肥満状態を明らかにして、学校保健向上の基礎資料とする。

2. 調査事項

- (1) 児童・生徒の発育状態（身長・体重）
- (2) 児童・生徒の健康状態（疾病・異常）
- (3) 児童・生徒の肥満状態

3. 調査の対象

沖縄県内公立小学校・中学校の児童・生徒全員を対象とする。

4. 調査時期

学校保健安全法による健康診断の結果に基づき実施した。

- (1) 児童・生徒の発育状態に関する事項 ----- 4 ～ 8月
- (2) 児童・生徒の健康状態に関する事項 ----- 4 ～ 8月

5. 調査系統

県教育委員会 ←→ (市町村教育委員会) ←→ 小学校・中学校
県教育委員会 ←→ 県立中学校

6. 平成28年度調査からの変更点

- (1) 「発育状態調査票」：検査項目「座高」の廃止。
- (2) 「健康状態調査票」：調査項目名「脊柱・胸郭」に「四肢の状態」を追加及び、「寄生虫卵保有」の廃止。
- (3) 「肥満度調査票」：ローレル指数による肥満度調査から、肥満度による肥満度調査への変更。

Ⅱ 調査結果の概要

【発育状態】

1. 身長

(1) 平成28年度の身長（沖縄県平均値。以下同じ。）は、男子では6～7歳、9歳～11歳及び13～14歳の各年齢で前年度より高くなっている。

女子は、6～9歳及び11～14歳で前年度より高くなっている。（表1）

(2) 平成28年度の身長を30年前の昭和61年度（親の世代）と比較すると、最も伸びの大きい年齢は男子では13歳で、親の世代より2.7cm高くなっている。

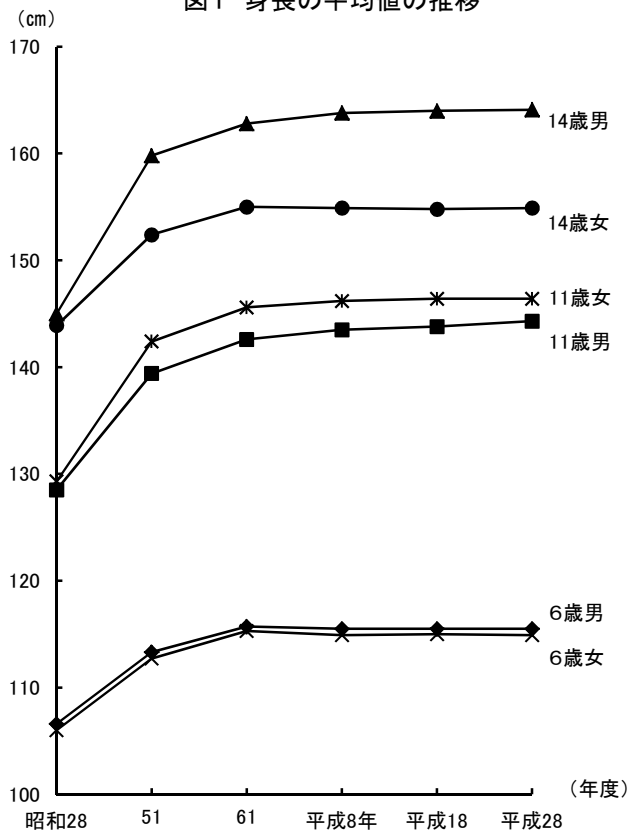
女子では10歳で、親の世代より1.0cm高くなっている。（表1）

(3) 性別では、年齢が進むにつれて男女の格差が大きくなっている。特に14歳の平均値の差が大きい。（図1）

表1 年齢別 身長の平均値

| 区分 | | 平成28年度 A | 平成27年度 | 昭和61年度 B(親の世代) | 差 A-B | | |
|-----|-----|-------------|--------|-------------------|----------|-------|-------|
| 男 | 小学校 | 6歳 | 115.5 | 115.4 | 115.7 | -0.2 | |
| | | 7歳 | 121.3 | 121.2 | 121.4 | -0.1 | |
| | | 8歳 | 126.8 | 126.8 | 126.6 | 0.2 | |
| | | 9歳 | 132.4 | 132.2 | 131.7 | 0.7 | |
| | | 10歳 | 137.8 | 137.7 | 136.8 | 1.0 | |
| | 中学校 | 11歳 | 144.3 | 144.0 | 142.6 | 1.7 | |
| | | 12歳 | 152.0 | 152.0 | 149.6 | 2.4 | |
| | | 13歳 | 159.4 | 159.0 | 156.7 | 2.7 | |
| | 中学校 | 14歳 | 164.1 | 164.0 | 162.8 | 1.3 | |
| | | 女 | 小学校 | 6歳 | 114.9 | 114.8 | 115.3 |
| | 7歳 | | | 120.8 | 120.7 | 120.8 | 0.0 |
| | 8歳 | | | 126.7 | 126.6 | 126.4 | 0.3 |
| | 9歳 | | | 133.0 | 132.8 | 132.2 | 0.8 |
| | 10歳 | | | 139.8 | 139.8 | 138.8 | 1.0 |
| 中学校 | 11歳 | | 146.4 | 146.3 | 145.6 | 0.8 | |
| | 12歳 | | 151.1 | 151.0 | 150.4 | 0.7 | |
| | 13歳 | | 153.7 | 153.6 | 153.3 | 0.4 | |
| 中学校 | 14歳 | | 154.9 | 154.8 | 155.0 | -0.1 | |

図1 身長の平均値の推移



(注) 1. 年齢は、各年4月1日現在の満年齢である。以下の各表において同じ。

2. 下線の部分は、調査実施以来最高を示す。以下の各表において同じ。

- (4) 14歳（平成13年度生まれ）の年間発育量を見ると、男子では12歳、女子では10歳時に最大の発育量を示している。最大の発育量を示す年齢は、女子の方が男子に比べ、2歳早くなっている。

また、この発育量を30年前の昭和46年度生まれ（親の世代）と比較すると、男子は発育量が最大となる時期が、親の世代よりも1歳早くなっており、6～12歳で親の世代の発育量を上回っている。

女子では発育量が最大となる時期は、親の世代よりも1歳早くなっており、7歳、9～10歳で親の世代の発育量を上回っている。（図2）

- (5) 沖縄県の身長を全国（標本調査）と比較すると、男女とも全ての年齢で全国を下回っている。（図3）

図2 平成13年生まれと昭和46年生まれの者の年間発育量の比較(身長)

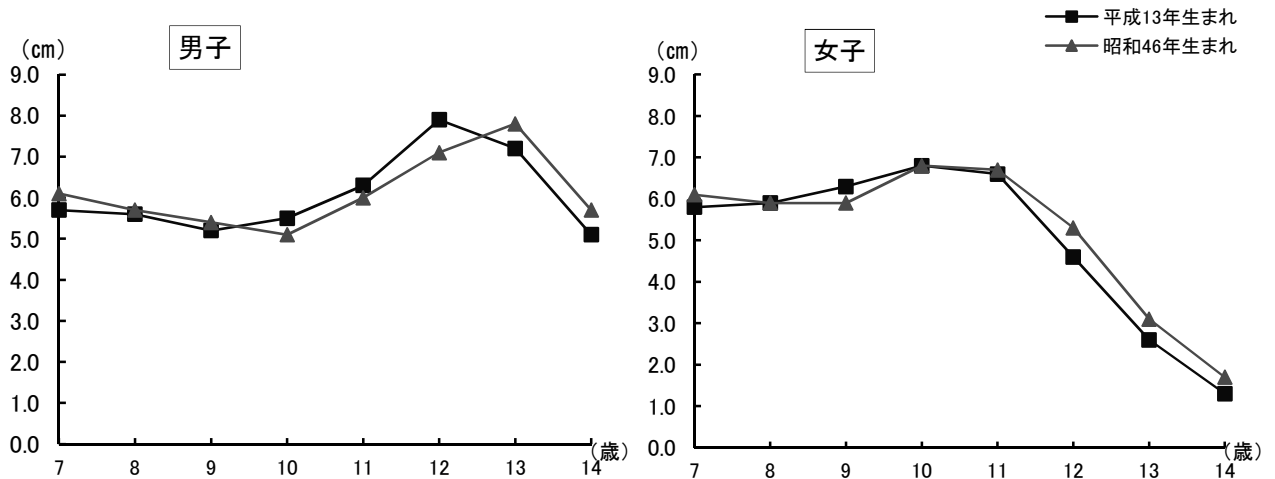
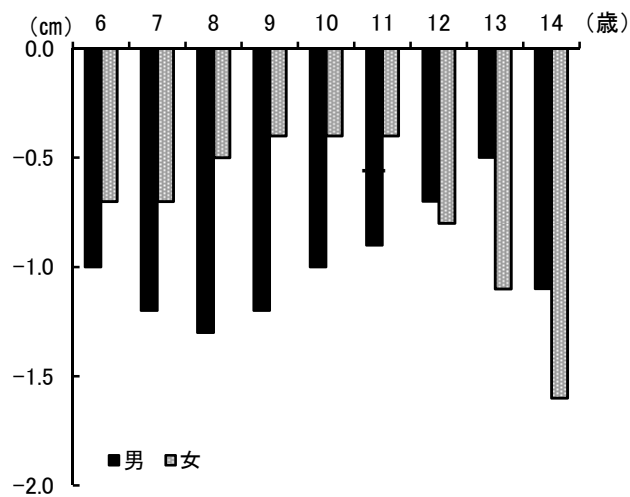


図3 身長との差(平成28年度)



2. 体重

(1) 平成28年度の体重（沖縄県平均値。以下同じ。）は、男子では6～11歳及び14歳が前年度より増加し、13歳で前年度の同年齢より減少している。
女子は、6歳及び9～13歳で前年度より増加している。

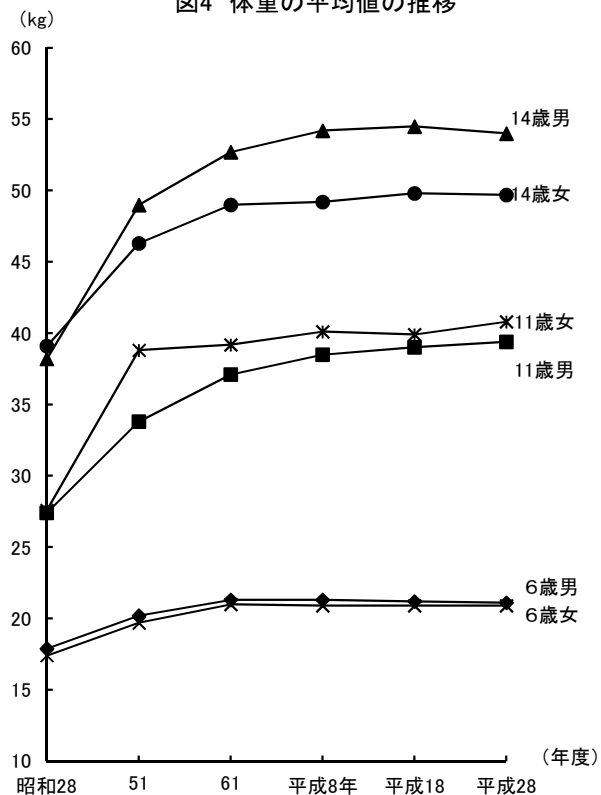
(2) 平成28年度の体重を30年前の昭和61年度（親の世代）と比較すると、最も差がある年齢は、男子では11歳で、親の世代より2.3kg重くなっている。
また、女子では11歳で親の世代より1.6kg重くなっている。

(3) 性別では、身長同様年齢が進むにつれて、男女の格差が大きくなっている。（図4）

表2 年齢別 体重の平均値

| 区分 | | 平成28年度 A | 平成27年度 | 昭和61年度 B(親の世代) | 差 A-B | | |
|-----|-----|-------------|--------|-------------------|----------|------|------|
| 男 | 小学校 | 6歳 | 21.1 | 21.0 | 21.3 | -0.2 | |
| | | 7歳 | 23.7 | 23.6 | 23.9 | -0.2 | |
| | | 8歳 | 26.8 | 26.7 | 26.6 | 0.2 | |
| | | 9歳 | 30.3 | 30.1 | 29.7 | 0.6 | |
| | | 10歳 | 33.9 | 33.7 | 33.1 | 0.8 | |
| | 11歳 | 39.4 | 37.9 | 37.1 | 2.3 | | |
| | 中学校 | 12歳 | 44.1 | 44.1 | 42.5 | 1.6 | |
| | | 13歳 | 49.4 | 49.8 | 47.5 | 1.9 | |
| | | 14歳 | 54.0 | 53.8 | 52.7 | 1.3 | |
| | 女 | 小学校 | 6歳 | 20.9 | 20.7 | 21.0 | -0.1 |
| | | | 7歳 | 23.3 | 23.3 | 23.4 | -0.1 |
| | | | 8歳 | 26.4 | 26.4 | 26.2 | 0.2 |
| | | | 9歳 | 30.2 | 30.0 | 29.7 | 0.5 |
| | | | 10歳 | 34.6 | 34.5 | 33.9 | 0.7 |
| 11歳 | | 40.8 | 39.7 | 39.2 | 1.6 | | |
| 中学校 | | 12歳 | 44.6 | 44.3 | 43.5 | 1.1 | |
| | | 13歳 | 47.6 | 47.2 | 46.6 | 1.0 | |
| | | 14歳 | 49.7 | 49.7 | 49.0 | 0.7 | |

図4 体重の平均値の推移



(4) 14歳（平成13年度生まれ）の年間発育量をみると、男女ともに11歳時に最大の発育量を示している。最大の発育量を示す年齢に、男女の差はない。

また、この発育量を30年前の昭和46年度生まれ（親の世代）と比較すると、男子は発育量が最大となる時期が、親の世代よりも2歳早く、6歳～12歳で親の世代の発育量を上回っている。

女子では発育量が最大となる時期は、親の世代と同じで、6～11歳で親の世代の発育量を上回っている。（図5）

(5) 沖縄県の体重を全国（標本調査）と比較すると、男子では6～10歳で全国を下回り、11～14歳では全国を上回っている。

女子では、6歳及び8歳では差がないが、7歳及び14歳は全国を下回っており、9～13歳では全国を上回っている。（図6）

図5 平成13年度生まれと昭和46年度生まれの者の年間発育量の比較(体重)

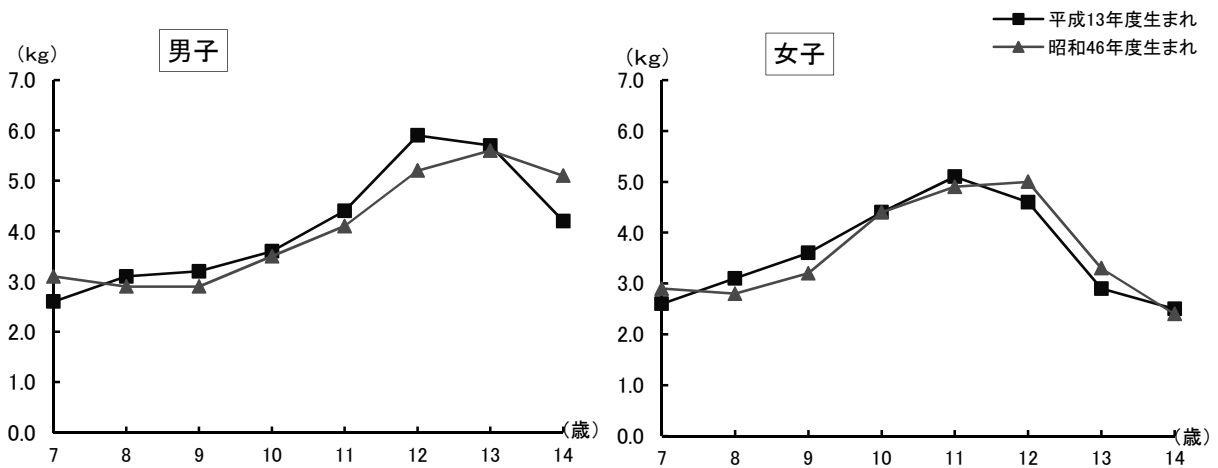
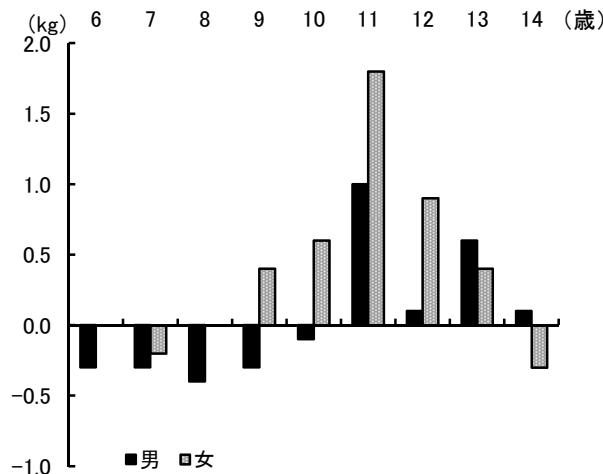


図6 体重の全国との差(平成28年度)



【健康状態】

1. 疾病・異常の被患率等別状況

疾病・異常を被患率等別にみると、「むし歯(う歯)」が最も高く、次いで「裸眼視力1.0未満の者」の順となっている。

表4 疾病・異常の被患率等

| 区 分 | 小学校 | 中学校 | |
|------------|-------------------------|---|---|
| 90%以上 | | | |
| 80%以上90%未満 | | | |
| 70 ~ 80 | | | |
| 60 ~ 70 | むし歯(う歯)(65.75) | むし歯(う歯)(63.04) | |
| 50 ~ 60 | | 裸眼視力1.0未満の者(50.91) | |
| 40 ~ 50 | | | |
| 30 ~ 40 | 裸眼視力1.0未満の者(37.41) | | |
| 20 ~ 30 | | | |
| 10 ~ 20 | | 鼻・副鼻腔疾患(11.24) | |
| 1~10 | 8 ~ 10 | 鼻・副鼻腔疾患(9.33) | |
| | 6 ~ 8 | | 歯垢の状態(7.12) 歯肉の状態(5.37) |
| | 4 ~ 6 | 耳疾患(4.39) 歯垢の状態(4.26) | 歯列・咬合(4.27) |
| | 2 ~ 4 | 口腔咽喉頭疾患・異常(2.8) 歯列・咬合(2.39) その他の歯・口腔の疾病・異常(2.37) 歯肉の状態(2.35) ぜん息(2.17) | 耳疾患(3.16) その他の歯・口腔の疾病・異常(2.94) ぜん息(2.2) 口腔咽喉頭疾患・異常(2.17) 蛋白検出者(2.17) |
| | 1 ~ 2 | アトピー性皮膚炎(1.85) 栄養状態(1.75) その他の疾病・異常(1.67) せき柱・胸郭・四肢の状態(1.14) 眼の疾病及び異常(1.05) | せき柱・胸郭・四肢の状態(1.99) その他の疾病・異常(1.9) アトピー性皮膚炎(1.4) 眼の疾病及び異常(1.33) 栄養状態(1.15) |
| 0.1~1 | 0.5 ~ 1 | その他の皮膚疾患(0.72) 難聴(0.69) 蛋白検出の者(0.54) | 難聴(0.68) その他の皮膚疾患(0.54) 心臓疾患異常(0.53) |
| | 0.1 ~ 0.5 | 心臓疾患異常(0.41) 顎関節(0.27) 言語障害(0.11) 腎臓疾患(0.1) | 顎関節(0.47) 腎臓疾患(0.12) |
| 0.1%未満 | 尿糖検出の者(0.03) 結核(0.0) | 尿糖検出の者(0.07) 言語障害(0.04) 結核(0.0) | |

2. 被患率の全国との比較

疾病・異常の被患率が全国と比較して小中学校ともに高いのは、「裸眼視力0.3未満」「難聴」「口腔咽喉頭疾患・異常」「う歯」「歯垢の状態」「歯肉の状態」「栄養状態」「顎関節」となっている。

「裸眼視力1.0未満」については、本県の小学校は全国より割合が高いが、中学校は低い傾向にある。小中学校ともに全国より低い被患率には、「眼の疾病及び異常」「歯列・咬合」等がある。

表5 疾病・異常の被患率の全国との比較

(%)

| 区 分 | 小学校 | | | | 中学校 | | | |
|--------------|-------|-------|-------|-------|-------|-------|-------|-------|
| | 男 | | 女 | | 男 | | 女 | |
| | 沖縄 | 全国 | 沖縄 | 全国 | 沖縄 | 全国 | 沖縄 | 全国 |
| 裸眼視力1.0未満 | 33.84 | 28.28 | 41.14 | 34.78 | 46.26 | 49.45 | 55.88 | 60.06 |
| 1.0未満～0.7以上 | 11.60 | 10.22 | 13.38 | 12.14 | 9.44 | 10.35 | 9.55 | 12.76 |
| 0.7未満～0.3以上 | 11.37 | 10.53 | 13.41 | 12.89 | 13.41 | 15.67 | 14.48 | 17.21 |
| 0.3未満 | 10.86 | 7.53 | 14.36 | 9.76 | 23.42 | 23.42 | 31.85 | 30.09 |
| 眼の疾病及び異常 | 1.30 | 5.75 | 0.79 | 4.99 | 1.57 | 5.67 | 1.09 | 4.54 |
| 難聴 | 0.67 | 0.50 | 0.72 | 0.64 | 0.67 | 0.30 | 0.69 | 0.32 |
| 耳疾患 | 4.55 | 6.25 | 4.22 | 5.92 | 3.31 | 5.27 | 3.00 | 3.63 |
| 鼻・副鼻腔疾患 | 11.29 | 15.79 | 7.27 | 9.89 | 12.50 | 13.27 | 9.89 | 9.68 |
| 口腔咽喉頭疾患・異常 | 3.02 | 1.49 | 2.58 | 1.27 | 2.17 | 0.77 | 2.16 | 0.61 |
| う歯 | 67.28 | 50.55 | 64.15 | 47.15 | 62.02 | 36.28 | 64.13 | 38.75 |
| 歯列・咬合 | 2.21 | 4.53 | 2.57 | 5.00 | 3.61 | 5.15 | 4.98 | 5.60 |
| 顎関節 | 0.27 | 0.13 | 0.28 | 0.14 | 0.43 | 0.37 | 0.51 | 0.50 |
| 歯垢の状態 | 4.74 | 3.63 | 3.76 | 2.64 | 8.55 | 6.72 | 5.60 | 4.03 |
| 歯肉の状態 | 2.53 | 2.25 | 2.16 | 1.72 | 6.30 | 5.65 | 4.39 | 3.43 |
| 結核 | 0.00 | 0.00 | 0.00 | 0.00 | 0.00 | 0.00 | 0.00 | 0.00 |
| 蛋白検出者 | 0.41 | 0.52 | 0.69 | 1.00 | 2.65 | 2.89 | 1.67 | 2.25 |
| 栄養状態 | 2.13 | 1.81 | 1.35 | 1.24 | 1.39 | 1.10 | 0.90 | 0.81 |
| せき柱・胸郭・四肢の状態 | 1.21 | 1.91 | 1.06 | 1.75 | 2.01 | 3.28 | 1.98 | 3.58 |
| アトピー性皮膚炎 | 1.98 | 3.47 | 1.72 | 2.88 | 1.43 | 2.85 | 1.37 | 2.44 |
| 心臓の疾病・異常 | 0.39 | 0.72 | 0.44 | 0.70 | 0.50 | 0.85 | 0.57 | 0.83 |
| ぜん息 | 2.42 | 4.40 | 1.91 | 2.95 | 2.55 | 3.45 | 1.83 | 2.33 |
| 腎臓疾患 | 0.10 | 0.18 | 0.09 | 0.17 | 0.13 | 0.22 | 0.11 | 0.22 |
| 言語障害 | 0.16 | 0.57 | 0.07 | 0.29 | 0.05 | 0.10 | 0.02 | 0.07 |
| その他の疾病・異常 | 1.73 | 3.47 | 1.61 | 2.39 | 1.53 | 3.06 | 2.29 | 2.66 |

(注) 1. 全国は文部科学省平成28年度学校保健統計調査速報(標本調査)による。

2. 「-」は該当がない場合

3. 「…」は調査対象とならなかった場合

3. 主な疾病・異常等の推移

(1) 裸眼視力1.0未満

平成28年度の「裸眼視力1.0未満」の者の割合は、前年度に比べると、小学校男子、小学校女子及び中学校男子は上昇傾向にあるが、中学校女子は減少している。

この割合を年齢別（図8）にみると、男女とも年齢が進むにつれて高くなる傾向にある。

図7 裸眼視力1.0未満の者の推移

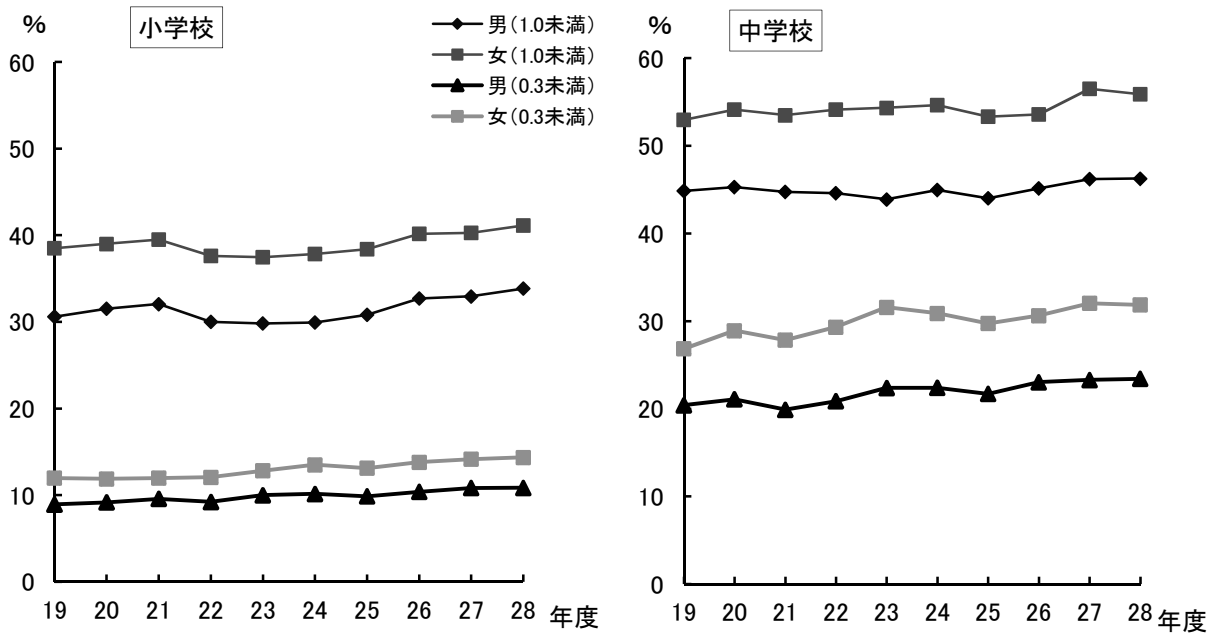
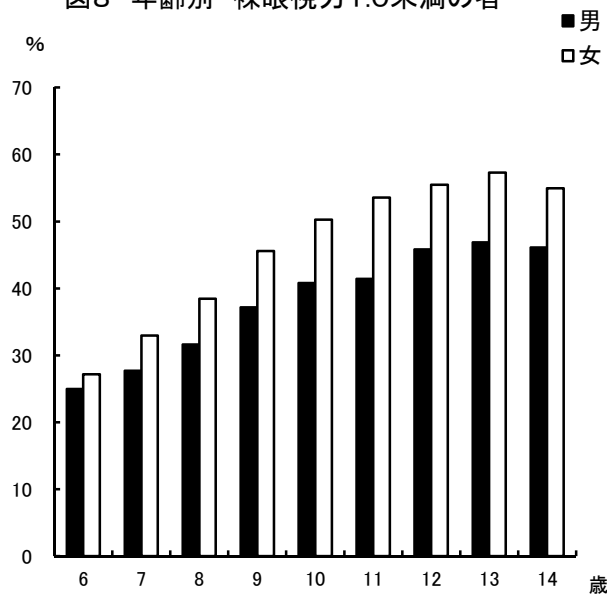


図8 年齢別 裸眼視力1.0未満の者



(2) う歯(むし歯)

平成28年度の「う歯(むし歯)」の被患率は、男女とも前年度より減少している。

「う歯(むし歯)」の被患率の推移をみると、この数年間は低下傾向にある。(表6)

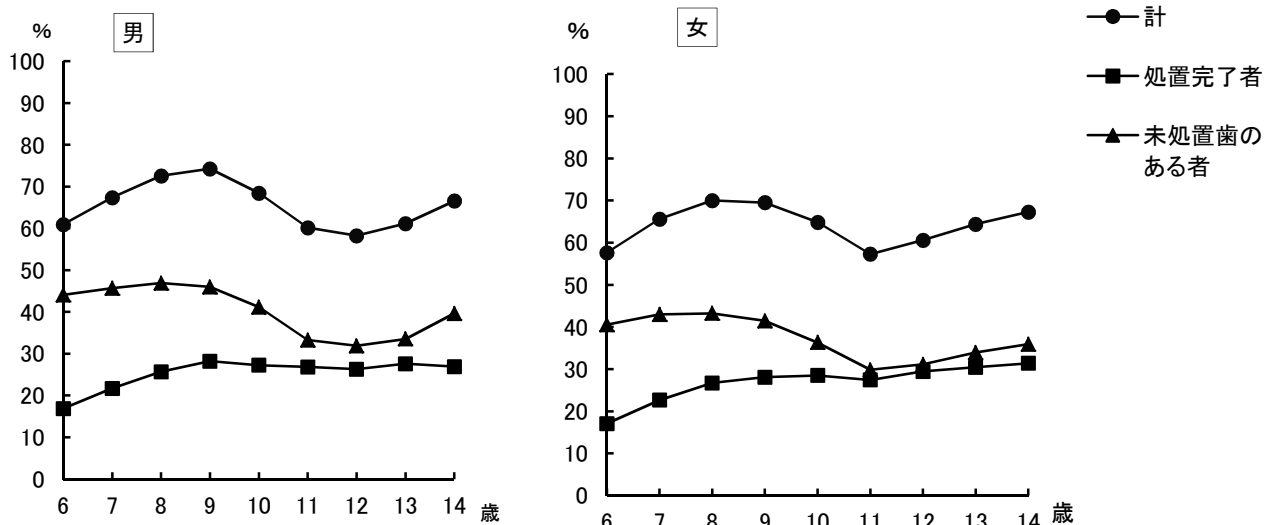
「う歯(むし歯)」の被患率を年齢別にみると、男子は9歳、女子は8歳が最も高く、男子が74.25%、女子は69.98%となっている。

表6 う歯(むし歯)の被患率(処置完了者等の割合)の推移

(%)

| 区 分 | | | 平成16年 | 平成19年 | 平成22年 | 平成25年 | 平成27年 | 平成28年 |
|-----|-----|----------|-------|-------|-------|-------|-------|-------|
| 男 | 小学校 | 計 | 86.69 | 83.93 | 77.83 | 71.94 | 68.96 | 67.28 |
| | | 処置完了者 | 26.86 | 27.10 | 27.95 | 26.26 | 24.45 | 24.38 |
| | | 未処置歯のある者 | 59.84 | 56.83 | 49.88 | 45.67 | 44.51 | 42.90 |
| | 中学校 | 計 | 85.28 | 79.74 | 73.88 | 67.88 | 65.65 | 62.02 |
| | | 処置完了者 | 30.45 | 27.44 | 30.87 | 29.73 | 29.14 | 26.97 |
| | | 未処置歯のある者 | 54.83 | 52.29 | 43.01 | 38.15 | 36.52 | 35.05 |
| 女 | 小学校 | 計 | 85.48 | 82.08 | 75.38 | 69.12 | 66.16 | 64.15 |
| | | 処置完了者 | 29.44 | 29.33 | 29.69 | 27.56 | 25.31 | 25.01 |
| | | 未処置歯のある者 | 56.04 | 52.75 | 45.69 | 41.55 | 40.85 | 39.14 |
| | 中学校 | 計 | 87.89 | 82.76 | 77.44 | 71.46 | 67.38 | 64.13 |
| | | 処置完了者 | 33.45 | 30.16 | 35.62 | 33.66 | 32.00 | 30.46 |
| | | 未処置歯のある者 | 54.43 | 52.60 | 41.82 | 37.80 | 35.38 | 33.67 |

図9 むし歯(う歯)の処置完了者等の割合



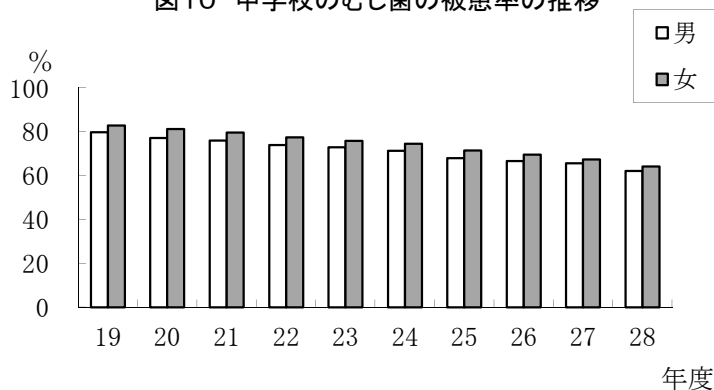
(3) 12歳の永久歯の一人当たり平均むし歯（う歯）等数

12歳の永久歯の一人当たり平均むし歯等（喪失歯及びむし歯）数をみると、「喪失歯数」は男子では前年度から横ばい、女子では減少しており、「むし歯数」は、男女とも減少傾向にある。

表7 12歳の永久歯の一人当たり平均むし歯(う歯)等数

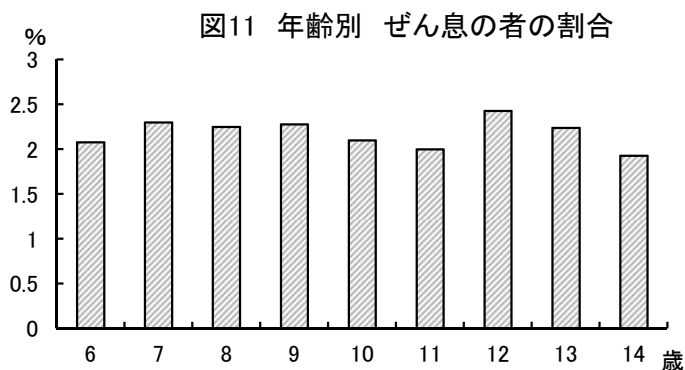
| 区 分 | | 平成26 | 平成27 | 平成28 | |
|-----|-------------|-------|------|------|------|
| 男 | 計 | 2.07 | 1.95 | 1.72 | |
| | 喪失歯数 | 0.03 | 0.02 | 0.02 | |
| | むし歯 (う歯) | 計 | 2.04 | 1.92 | 1.70 |
| | | 処置歯数 | 1.12 | 1.06 | 0.94 |
| | | 未処置歯数 | 0.91 | 0.86 | 0.76 |
| 女 | 計 | 2.23 | 2.15 | 1.99 | |
| | 喪失歯数 | 0.03 | 0.03 | 0.02 | |
| | むし歯 (う歯) | 計 | 2.20 | 2.12 | 1.97 |
| | | 処置歯数 | 1.29 | 1.19 | 1.18 |
| | | 未処置歯数 | 0.91 | 0.93 | 0.78 |

図10 中学校のむし歯の被患率の推移



(4) ぜん息

平成28年度の「ぜん息」の被患率は、小学校2.17%、中学校2.20%となっている。年齢別にみると各年齢で2%前後となっており、12歳が2.43%と最も高くなっている。



| 年齢別 | 被患率 |
|-------|------|
| 6 | 2.08 |
| 7 | 2.30 |
| 8 | 2.25 |
| 9 | 2.28 |
| 10 | 2.10 |
| 11 | 2.00 |
| 小学校平均 | 2.17 |
| 12 | 2.43 |
| 13 | 2.24 |
| 14 | 1.93 |
| 中学校平均 | 2.20 |

(5) 肥満傾向児及び痩身傾向児の出現率

肥満傾向児の出現率は、男子では全国で10～12歳、沖縄では8～14歳が10%を超えており、全国では12歳が、沖縄では10歳が最も高くなっている。

また、女子では沖縄で9～14歳が10%を超えており、全国、沖縄ともに12歳が最も高い出現率となっている。

痩身傾向児の出現率は、男子では全国で8～14歳、沖縄では10歳～14歳で1%を超えており、全国では11歳が、沖縄では14歳が最も高くなっている。

また、女子では全国で8～14歳、沖縄では9～14歳で1%を超えており、全国・沖縄ともに12歳が最も高くなっている。(表8)

*都道府県別一覧表については、P68～P71参照

表8 肥満傾向児及び痩身傾向児の出現率 (%)

| 区 分 | 男 | | | | 女 | | | | |
|-------|-------|-------|-------|------|-------|-------|-------|------|------|
| | 肥満傾向児 | | 痩身傾向児 | | 肥満傾向児 | | 痩身傾向児 | | |
| | 沖 縄 | 全 国 | 沖 縄 | 全 国 | 沖 縄 | 全 国 | 沖 縄 | 全 国 | |
| 小 学 校 | 6 歳 | 5.10 | 4.35 | 0.43 | 0.45 | 6.45 | 4.24 | 0.46 | 0.40 |
| | 7 歳 | 7.46 | 5.74 | 0.52 | 0.41 | 7.48 | 5.18 | 0.44 | 0.64 |
| | 8 歳 | 10.62 | 7.65 | 0.51 | 1.16 | 9.05 | 6.63 | 0.74 | 1.07 |
| | 9 歳 | 13.52 | 9.41 | 0.94 | 1.48 | 10.90 | 7.17 | 1.56 | 1.86 |
| | 10 歳 | 14.59 | 10.01 | 1.49 | 2.49 | 11.09 | 7.86 | 1.80 | 2.99 |
| | 11 歳 | 13.41 | 10.08 | 1.86 | 2.94 | 11.71 | 8.31 | 2.26 | 2.99 |
| 中 学 校 | 12 歳 | 11.34 | 10.42 | 3.84 | 2.75 | 12.16 | 8.57 | 4.14 | 4.29 |
| | 13 歳 | 10.00 | 8.28 | 4.52 | 2.04 | 10.98 | 7.46 | 3.86 | 3.47 |
| | 14 歳 | 10.00 | 8.04 | 4.83 | 1.84 | 10.55 | 7.70 | 3.33 | 2.67 |

(注) 全国の数値は、文部科学省平成28年度学校保健統計調査速報(標本調査)による。

※肥満傾向児及び痩身傾向児の出現率について

性別、年齢別、身長別標準体重から肥満度を算出し、肥満度が20%以上の者を肥満傾向児、20%以下の者を痩身傾向児としている。

肥満度の求め方は以下のとおりである。

肥満度(過体重度)

$$= \text{〔実測体重(kg) - 身長別標準体重(kg)〕} / \text{身長別標準体重(kg)} \times 100(\%)$$

* 身長別標準体重(kg) = a × 実測身長(cm) - b

| 年 齢 | 男 | | 女 | |
|-----|-------|--------|-------|--------|
| | a | b | a | b |
| 5 | 0.386 | 23.699 | 0.377 | 22.750 |
| 6 | 0.461 | 32.382 | 0.458 | 32.079 |
| 7 | 0.513 | 38.878 | 0.508 | 38.367 |
| 8 | 0.592 | 48.804 | 0.561 | 45.006 |
| 9 | 0.687 | 61.390 | 0.652 | 56.992 |
| 10 | 0.752 | 70.461 | 0.730 | 68.091 |
| 11 | 0.782 | 75.106 | 0.803 | 78.846 |
| 12 | 0.783 | 75.642 | 0.796 | 76.934 |
| 13 | 0.815 | 81.348 | 0.655 | 54.234 |
| 14 | 0.832 | 83.695 | 0.594 | 43.264 |
| 15 | 0.766 | 70.989 | 0.560 | 37.002 |
| 16 | 0.656 | 51.822 | 0.578 | 39.057 |
| 17 | 0.672 | 53.642 | 0.598 | 42.339 |

Ⅲ 統 計 表

統計表中の記号は次のように使う

- 「—」 …………… 該当者がいない場合
- 「0.00」 …………… 計数が単位未満の場合
- 「…」 …………… 調査対象とならなかった場合

表 1 年 齡 別 身 長 ・ 体 重

(沖縄県)

| 区 分 | | 身 長 (cm) | | 体 重 (kg) | | |
|------|------|----------|-------|----------|------|-------|
| | | 平均値 | 標準偏差 | 平均値 | 標準偏差 | |
| 男 | 幼稚園 | 5 歳 | 109.3 | 4.80 | 18.5 | 2.94 |
| | | 6 歳 | 115.5 | 4.87 | 21.1 | 3.29 |
| | 小学校 | 7 歳 | 121.3 | 5.12 | 23.7 | 4.07 |
| | | 8 歳 | 126.8 | 5.42 | 26.8 | 5.21 |
| | | 9 歳 | 132.4 | 5.68 | 30.3 | 6.49 |
| | | 10 歳 | 137.8 | 6.19 | 33.9 | 7.57 |
| | | 11 歳 | 144.3 | 7.35 | 39.4 | 13.78 |
| | 中学校 | 12 歳 | 152.0 | 8.01 | 44.1 | 9.80 |
| | | 13 歳 | 159.4 | 7.43 | 49.4 | 10.22 |
| | | 14 歳 | 164.1 | 6.43 | 54.0 | 10.15 |
| | 高等学校 | 15 歳 | 166.9 | 6.32 | 57.7 | 10.58 |
| | | 16 歳 | 168.4 | 5.82 | 60.3 | 9.73 |
| | | 17 歳 | 169.0 | 5.81 | 62.4 | 10.91 |
| | 女 | 幼稚園 | 5 歳 | 109.0 | 4.84 | 18.3 |
| 6 歳 | | | 114.9 | 4.90 | 20.9 | 3.35 |
| 小学校 | | 7 歳 | 120.8 | 5.31 | 23.3 | 3.95 |
| | | 8 歳 | 126.7 | 5.58 | 26.4 | 4.92 |
| | | 9 歳 | 133.0 | 6.44 | 30.2 | 6.26 |
| | | 10 歳 | 139.8 | 6.85 | 34.6 | 7.36 |
| | | 11 歳 | 146.4 | 6.45 | 40.8 | 14.06 |
| 中学校 | | 12 歳 | 151.1 | 5.68 | 44.6 | 8.01 |
| | | 13 歳 | 153.7 | 5.41 | 47.6 | 7.51 |
| | | 14 歳 | 154.9 | 5.28 | 49.7 | 7.52 |
| 高等学校 | | 15 歳 | 154.9 | 5.50 | 51.1 | 8.52 |
| | | 16 歳 | 155.4 | 5.50 | 51.3 | 7.89 |
| | | 17 歳 | 155.9 | 5.29 | 51.9 | 8.11 |

- (注) 1. 年齢は、平成28年4月1日現在の満年齢である。以下の各表においても同じ。
 2. 沖縄県の幼稚園と高等学校は文部科学省平成28年度学校保健統計調査速報（標本調査）によるもので、参考のために掲載した。幼稚園、高等学校の県調査は行われていない。

の平均値及び標準偏差

(全国)

| 区 分 | | 身長 (cm) | | 体重 (kg) | | |
|------|------|---------|-------|---------|------|-------|
| | | 平均値 | 標準偏差 | 平均値 | 標準偏差 | |
| 男 | 幼稚園 | 5 歳 | 110.4 | 4.74 | 18.9 | 2.63 |
| | | 6 歳 | 116.5 | 4.91 | 21.4 | 3.38 |
| | 小学校 | 7 歳 | 122.5 | 5.08 | 24.0 | 4.09 |
| | | 8 歳 | 128.1 | 5.36 | 27.2 | 5.08 |
| | | 9 歳 | 133.6 | 5.67 | 30.6 | 6.16 |
| | | 10 歳 | 138.8 | 6.21 | 34.0 | 7.29 |
| | | 11 歳 | 145.2 | 7.06 | 38.4 | 8.47 |
| | 中学校 | 12 歳 | 152.7 | 7.96 | 44.0 | 9.72 |
| | | 13 歳 | 159.9 | 7.55 | 48.8 | 9.76 |
| | | 14 歳 | 165.2 | 6.68 | 53.9 | 9.71 |
| | 高等学校 | 15 歳 | 168.3 | 5.92 | 58.7 | 10.50 |
| | | 16 歳 | 169.9 | 5.86 | 60.5 | 10.13 |
| | | 17 歳 | 170.7 | 5.81 | 62.5 | 10.17 |
| | 女 | 幼稚園 | 5 歳 | 109.4 | 4.67 | 18.5 |
| 6 歳 | | | 115.6 | 4.88 | 20.9 | 3.19 |
| 小学校 | | 7 歳 | 121.5 | 5.09 | 23.5 | 3.88 |
| | | 8 歳 | 127.2 | 5.46 | 26.4 | 4.71 |
| | | 9 歳 | 133.4 | 6.05 | 29.8 | 5.70 |
| | | 10 歳 | 140.2 | 6.79 | 34.0 | 6.97 |
| | | 11 歳 | 146.8 | 6.66 | 39.0 | 7.88 |
| 中学校 | | 12 歳 | 151.9 | 5.87 | 43.7 | 8.01 |
| | | 13 歳 | 154.8 | 5.40 | 47.2 | 7.57 |
| | | 14 歳 | 156.5 | 5.25 | 50.0 | 7.46 |
| 高等学校 | | 15 歳 | 157.1 | 5.25 | 51.7 | 7.78 |
| | | 16 歳 | 157.5 | 5.30 | 52.6 | 7.61 |
| | | 17 歳 | 157.8 | 5.40 | 52.9 | 7.73 |

3. 全国は文部科学省平成28年度学校保健統計調査速報による。なお、文部科学省による調査は標本調査（確率比例抽出法）であり、全国平均の5歳から17歳の標本誤差は、身長0.04～0.07 cm、体重0.02～0.11kgである。

表 2 年 齢 別 疾 病 ・

沖 縄 (男)

| 区 分 | 裸 眼 視 力 | | | | 眼 の 疾 病 及 び 異 常 | 難 聴 | 耳・鼻・いん頭 | | | |
|------------------|---------|--------------------------------|--------------------------------|---------------|--------------------------------------|--------|-------------|---------------------------------|---|------|
| | 計 | 1.0 未 満 0.7 以 上 | 0.7 未 満 0.3 以 上 | 0.3 未 満 | | | 耳 疾 患 | 鼻 疾 ・ 副 鼻 腔 病 | 口 疾 患 咽 ・ 喉 頭 異 常 | |
| 幼稚園 | 5歳 | 25.70 | 17.60 | 7.70 | 0.40 | 0.80 | ... | 4.90 | 9.80 | 2.20 |
| | 計 | 33.84 | 11.60 | 11.37 | 10.86 | 1.30 | 0.67 | 4.55 | 11.29 | 3.02 |
| 小 学 校 | 6歳 | 24.96 | 16.03 | 7.22 | 1.71 | 1.02 | 0.71 | 5.12 | 10.21 | 3.64 |
| | 7歳 | 27.71 | 13.81 | 9.55 | 4.35 | 1.03 | 0.71 | 5.04 | 10.99 | 3.10 |
| | 8歳 | 31.64 | 12.04 | 10.51 | 9.09 | 1.87 | 0.72 | 4.84 | 11.58 | 2.86 |
| | 9歳 | 37.16 | 10.17 | 13.45 | 13.54 | 1.20 | ... | 4.29 | 11.30 | 3.11 |
| | 10歳 | 40.80 | 8.88 | 13.84 | 18.08 | 1.29 | 0.51 | 4.26 | 11.93 | 2.66 |
| | 11歳 | 41.41 | 8.41 | 13.94 | 19.06 | 1.36 | ... | 3.69 | 11.81 | 2.70 |
| | 計 | 46.26 | 9.44 | 13.41 | 23.42 | 1.57 | 0.67 | 3.31 | 12.50 | 2.17 |
| 中 学 校 | 12歳 | 45.80 | 10.43 | 13.49 | 21.88 | 1.31 | 0.71 | 3.24 | 11.85 | 2.13 |
| | 13歳 | 46.89 | 9.21 | 13.76 | 23.92 | 1.65 | ... | 3.13 | 13.17 | 2.26 |
| | 14歳 | 46.09 | 8.70 | 12.98 | 24.41 | 1.72 | 0.63 | 3.56 | 12.45 | 2.11 |
| 高 等 学 校 | 計 | 55.20 | 9.80 | 14.00 | 31.50 | 0.90 | 0.50 | 0.20 | 3.40 | 2.50 |
| | 15歳 | 54.50 | 10.70 | 12.40 | 31.40 | 1.10 | 0.50 | 0.20 | 3.80 | 2.40 |
| | 16歳 | X | X | X | X | 1.00 | ... | 0.20 | 3.40 | 3.00 |
| | 17歳 | X | X | X | X | 0.70 | 0.50 | 0.30 | 2.90 | 2.00 |

沖 縄 (男) (つづき)

| 区 分 | 永久歯の1人当たり平均むし歯(う歯)等数 | | | | | 結 核 | 尿 | | | |
|------------------|----------------------|------------------|---------|-------------------------|------------------------------|--------|-----------------------|------------------|-----------------------|------|
| | 計 | 喪 失 歯 数 | むし歯(う歯) | | | | 蛋 白 検 出 者 | 糖 検 出 者 | 潜 血 検 出 者 | |
| | | | 計 | 処 置 歯 数 (本) | 未 処 置 歯 数 (本) | | | | | |
| (本) | (本) | (本) | (本) | (本) | (本) | (本) | (本) | (本) | | |
| 幼稚園 | 5歳 | ... | ... | ... | ... | ... | 0.90 | ... | ... | |
| | 計 | ... | ... | ... | ... | — | 0.41 | 0.03 | 0.87 | |
| 小 学 校 | 6歳 | ... | ... | ... | ... | — | 0.21 | 0.04 | 0.94 | |
| | 7歳 | ... | ... | ... | ... | — | 0.28 | — | 0.83 | |
| | 8歳 | ... | ... | ... | ... | — | 0.34 | 0.01 | 0.92 | |
| | 9歳 | ... | ... | ... | ... | — | 0.31 | 0.06 | 0.70 | |
| | 10歳 | ... | ... | ... | ... | — | 0.39 | 0.01 | 0.87 | |
| | 11歳 | ... | ... | ... | ... | — | 0.92 | 0.04 | 0.95 | |
| | 計 | 1.72 | 0.02 | 1.70 | 0.94 | 0.76 | — | 2.65 | 0.07 | 1.62 |
| 中 学 校 | 12歳 | 1.72 | 0.02 | 1.70 | 0.94 | 0.76 | — | 1.87 | 0.06 | 1.62 |
| | 13歳 | ... | ... | ... | ... | ... | — | 2.95 | 0.08 | 1.63 |
| | 14歳 | ... | ... | ... | ... | ... | — | 3.10 | 0.08 | 1.60 |
| 高 等 学 校 | 計 | ... | ... | ... | ... | ... | 0.00 | 2.50 | 0.20 | ... |
| | 15歳 | ... | ... | ... | ... | ... | 0.00 | 2.50 | 0.20 | ... |
| | 16歳 | ... | ... | ... | ... | ... | ... | 2.60 | 0.20 | ... |
| | 17歳 | ... | ... | ... | ... | ... | ... | 2.20 | 0.30 | ... |

(注) 1. この表は、健康診断受検者のうち疾病、異常該当者(疾病、異常に該当する旨健康診断票に記載のあった者)の占める割合を示したものである。
2. 沖縄県の受検者数については「Ⅲ統計表」の表5を参照のこと。

異常の被患率 (4 - 1)

単位 (%)

| むし歯 (う歯) | | | 歯・口腔 | | | | | | 疾病・異常 その他の | 区分 |
|----------|------------|--------------|-------|------|-------|-------|-------|------|---------------|----|
| 計 | 処完了者 置者 | 未処置者 のある者 | 歯列・咬合 | 顎関節 | 歯垢の状態 | 歯肉の状態 | 要注意乳歯 | | | |
| 54.80 | 17.30 | 37.50 | 1.30 | 0.10 | 0.50 | — | 1.30 | | 5歳 幼稚園 | |
| 67.28 | 24.38 | 42.90 | 2.21 | 0.27 | 4.74 | 2.53 | 10.97 | 2.48 | 計 | |
| 60.92 | 16.86 | 44.06 | 1.02 | 0.13 | 1.60 | 0.83 | 7.05 | 2.10 | 6歳 小 | |
| 67.39 | 21.70 | 45.69 | 1.46 | 0.24 | 3.01 | 1.22 | 8.20 | 1.77 | 7歳 学 | |
| 72.56 | 25.68 | 46.88 | 2.28 | 0.24 | 4.75 | 2.04 | 10.54 | 2.49 | 8歳 校 | |
| 74.25 | 28.23 | 46.01 | 2.76 | 0.38 | 5.81 | 2.87 | 12.55 | 2.86 | 9歳 | |
| 68.42 | 27.26 | 41.16 | 3.03 | 0.27 | 6.37 | 3.67 | 14.62 | 2.73 | 10歳 | |
| 60.16 | 26.86 | 33.30 | 2.79 | 0.37 | 7.11 | 4.67 | 13.10 | 2.94 | 11歳 | |
| 62.02 | 26.97 | 35.05 | 3.61 | 0.43 | 8.55 | 6.30 | 7.71 | 3.17 | 計 | |
| 58.22 | 26.32 | 31.90 | 3.57 | 0.42 | 8.66 | 6.15 | 11.27 | 3.10 | 12歳 中 | |
| 61.17 | 27.63 | 33.54 | 3.24 | 0.42 | 8.02 | 5.80 | 7.03 | 3.31 | 13歳 学 | |
| 66.55 | 26.93 | 39.62 | 4.01 | 0.44 | 8.97 | 6.94 | 4.96 | 3.10 | 14歳 | |
| 71.00 | 27.60 | 43.40 | 5.90 | 0.60 | 7.10 | 7.40 | 2.00 | | 計 | |
| 67.70 | 26.60 | 41.10 | 5.90 | 0.40 | 7.50 | 7.00 | 2.40 | | 15歳 高 | |
| 70.60 | 28.60 | 42.10 | 6.10 | 0.50 | 7.00 | 7.50 | 2.10 | | 16歳 等 | |
| 74.70 | 27.70 | 47.10 | 5.50 | 1.00 | 6.90 | 7.60 | 1.70 | | 17歳 学 | |

| 栄養状態 | | | せき 四肢柱 の・ 状態 胸郭・ | アトピー 性皮膚 炎 | その他 の皮膚 疾患 | 疾病 心臓・ 異常 | ぜ ん 息 | 腎 臓 疾 患 | 言 語 障 害 | 疾病・異常 その他の | 区分 |
|------|------|------|------------------------------|------------------|------------------|-----------------|-------------|------------------|------------------|---------------|--------|
| 計 | 栄養不良 | 肥満傾向 | | | | | | | | | |
| 0.10 | | | 0.10 | 2.00 | 1.20 | 0.30 | 4.40 | 0.10 | 1.30 | 1.40 | 5歳 幼稚園 |
| 2.13 | 0.07 | 2.06 | 1.21 | 1.98 | 0.82 | 0.39 | 2.42 | 0.10 | 0.16 | 1.73 | 計 |
| 0.91 | 0.04 | 0.87 | 0.99 | 2.04 | 1.12 | 0.58 | 2.34 | 0.11 | 0.30 | 1.62 | 6歳 小 |
| 1.29 | 0.05 | 1.24 | 0.98 | 2.19 | 0.88 | 0.48 | 2.42 | 0.11 | 0.23 | 1.79 | 7歳 学 |
| 2.14 | 0.06 | 2.08 | 0.93 | 2.16 | 0.89 | 0.35 | 2.53 | 0.02 | 0.17 | 1.58 | 8歳 校 |
| 2.75 | 0.07 | 2.68 | 1.14 | 2.06 | 0.63 | 0.31 | 2.60 | 0.10 | 0.06 | 1.87 | 9歳 |
| 3.03 | 0.09 | 2.94 | 1.57 | 1.82 | 0.63 | 0.26 | 2.37 | 0.13 | 0.06 | 1.73 | 10歳 |
| 2.73 | 0.11 | 2.62 | 1.68 | 1.61 | 0.78 | 0.35 | 2.24 | 0.16 | 0.11 | 1.81 | 11歳 |
| 1.39 | 0.07 | 1.32 | 2.01 | 1.43 | 0.59 | 0.5 | 2.55 | 0.13 | 0.05 | 1.53 | 計 |
| 1.62 | 0.08 | 1.54 | 1.97 | 1.31 | 0.50 | 0.53 | 2.82 | 0.12 | 0.05 | 1.72 | 12歳 中 |
| 1.35 | 0.09 | 1.26 | 2.09 | 1.59 | 0.73 | 0.52 | 2.52 | 0.18 | 0.04 | 1.41 | 13歳 学 |
| 1.22 | 0.05 | 1.17 | 1.96 | 1.38 | 0.53 | 0.46 | 2.31 | 0.10 | 0.05 | 1.47 | 14歳 |
| 1.50 | | | 2.20 | 1.40 | 0.20 | 0.50 | 1.30 | 0.10 | 0.00 | 1.70 | 計 |
| 1.30 | | | 2.10 | 1.30 | 0.40 | 0.50 | 1.70 | 0.00 | — | 1.30 | 15歳 高 |
| 1.60 | | | 2.40 | 1.50 | 0.20 | 0.50 | 0.90 | 0.20 | — | 2.00 | 16歳 等 |
| 1.40 | | | 2.20 | 1.40 | 0.10 | 0.50 | 1.30 | 0.20 | 0.10 | 1.80 | 17歳 学 |

3. 幼稚園、高等学校は文部科学省平成28年度学校保健統計調査速報(標本調査)による。参考のために掲載した。
4. 幼稚園、高等学校の「栄養状態」は、学校医により栄養不良又は肥満傾向と判断された者となっている。
5. 「X」は、疾病・異常被患率等の標準誤差が5%以上、受検者数が100人(5歳は50人)未満または回答校が1校以下のため統計数値を公表しない。

表 2 年 齡 別 疾 病

全 国 (男)

| 区 分 | 裸 眼 視 力 | | | | 眼 の 疾 病 及 び 異 常 | 難 聴 | 耳・鼻・いん頭 | | | |
|------------------|---------|--------------------------------|--------------------------------|---------------|--------------------------------------|--------|-------------|---------------------------------|---|------|
| | 計 | 1.0 未 満 0.7 以 上 | 0.7 未 満 0.3 以 上 | 0.3 未 満 | | | 耳 疾 患 | 鼻 疾 ・ 副 鼻 腔 病 | 口 疾 患 ・ 咽 ・ 喉 異 常 | |
| 幼稚園 | 5 歳 | 27.34 | 19.64 | 6.85 | 0.85 | 2.06 | … | 2.91 | 4.22 | 1.19 |
| | 計 | 28.28 | 10.22 | 10.53 | 7.53 | 5.75 | 0.50 | 6.25 | 15.79 | 1.49 |
| 小 学 校 | 6 歳 | 18.83 | 12.39 | 5.37 | 1.08 | 5.71 | 0.67 | 9.69 | 17.21 | 2.32 |
| | 7 歳 | 20.36 | 10.24 | 7.35 | 2.77 | 5.28 | 0.51 | 6.79 | 15.24 | 1.65 |
| | 8 歳 | 25.25 | 10.22 | 9.90 | 5.13 | 5.77 | 0.43 | 5.94 | 15.53 | 1.45 |
| | 9 歳 | 31.13 | 9.87 | 12.49 | 8.77 | 6.16 | … | 5.50 | 16.37 | 1.42 |
| | 10 歳 | 35.24 | 9.56 | 13.51 | 12.18 | 5.76 | 0.39 | 5.47 | 15.49 | 1.16 |
| | 11 歳 | 38.75 | 9.10 | 14.46 | 15.18 | 5.82 | … | 4.19 | 14.90 | 0.97 |
| 中 学 校 | 計 | 49.45 | 10.35 | 15.67 | 23.42 | 5.67 | 0.30 | 5.27 | 13.27 | 0.77 |
| | 12 歳 | 42.63 | 10.18 | 15.02 | 17.42 | 6.24 | 0.30 | 6.32 | 15.66 | 1.03 |
| | 13 歳 | 50.29 | 9.95 | 14.85 | 25.49 | 5.35 | … | 5.30 | 12.26 | 0.73 |
| | 14 歳 | 55.59 | 10.94 | 17.21 | 27.44 | 5.44 | 0.30 | 4.24 | 11.97 | 0.56 |
| 高 等 学 校 | 計 | 61.97 | 11.50 | 16.39 | 34.07 | 3.84 | 0.24 | 2.77 | 10.55 | 0.48 |
| | 15 歳 | 62.41 | 12.38 | 17.74 | 32.29 | 4.30 | 0.23 | 3.53 | 12.17 | 0.46 |
| | 16 歳 | 61.45 | 11.35 | 15.91 | 34.19 | 3.67 | … | 2.55 | 9.90 | 0.49 |
| | 17 歳 | 62.03 | 10.68 | 15.41 | 35.94 | 3.54 | 0.25 | 2.21 | 9.52 | 0.50 |

全 国 (男) (つづき)

| 区 分 | 永久歯の1人当たり平均むし歯(う歯)等数 | | | | | 結 核 | 尿 | | | |
|------------------|----------------------|------------------|---------|------------------|-----------------------|--------|-----------------------|------------------|-----------------------|---|
| | 計 | 喪 失 歯 数 | むし歯(う歯) | | | | 蛋 白 検 出 者 | 糖 検 出 者 | 潜 血 検 出 者 | |
| | | | 計 | 処 置 歯 数 | 未 処 置 歯 数 | | | | | |
| (本) | (本) | (本) | (本) | (本) | (本) | (本) | (本) | (本) | | |
| 幼稚園 | 5 歳 | … | … | … | … | … | 0.51 | … | … | |
| | 計 | … | … | … | … | 0.00 | 0.52 | 0.06 | … | |
| 小 学 校 | 6 歳 | … | … | … | … | 0.00 | 0.35 | 0.06 | … | |
| | 7 歳 | … | … | … | … | 0.00 | 0.34 | 0.06 | … | |
| | 8 歳 | … | … | … | … | 0.00 | 0.31 | 0.06 | … | |
| | 9 歳 | … | … | … | … | 0.00 | 0.40 | 0.04 | … | |
| | 10 歳 | … | … | … | … | 0.00 | 0.55 | 0.06 | … | |
| | 11 歳 | … | … | … | … | 0.00 | 1.14 | 0.06 | … | |
| 中 学 校 | 計 | 0.77 | 0.01 | 0.76 | 0.46 | 0.30 | 0.00 | 2.89 | 0.12 | … |
| | 12 歳 | 0.77 | 0.01 | 0.76 | 0.46 | 0.30 | 0.00 | 2.23 | 0.11 | … |
| | 13 歳 | … | … | … | … | … | 0.00 | 3.09 | 0.12 | … |
| | 14 歳 | … | … | … | … | … | 0.00 | 3.32 | 0.12 | … |
| 高 等 学 校 | 計 | … | … | … | … | … | 0.03 | 3.85 | 0.21 | … |
| | 15 歳 | … | … | … | … | … | 0.03 | 4.75 | 0.19 | … |
| | 16 歳 | … | … | … | … | … | … | 3.63 | 0.20 | … |
| | 17 歳 | … | … | … | … | … | … | 3.14 | 0.24 | … |

・ 異常の被患率 (4 - 2)

単位 (%)

| 歯・口腔 | | | | | | | | 区分 |
|---------|-------------|--------------|-------|------|-------|-------|--------------|--------|
| むし歯(う歯) | | | 歯列・咬合 | 顎関節 | 歯垢の状態 | 歯肉の状態 | その他 疾病・異常 | |
| 計 | 処完了者 処置者 | 未処置者 のある者 | | | | | | |
| 36.89 | 15.16 | 21.73 | 3.28 | 0.05 | 0.65 | 0.20 | 1.69 | 5歳 幼稚園 |
| 50.55 | 25.32 | 25.23 | 4.53 | 0.13 | 3.63 | 2.25 | 6.77 | 計 |
| 44.07 | 18.03 | 26.04 | 2.64 | 0.08 | 1.29 | 0.62 | 5.27 | 6歳 小 |
| 51.78 | 24.00 | 27.78 | 4.28 | 0.10 | 2.53 | 1.35 | 5.36 | 7歳 学 |
| 56.94 | 28.71 | 28.24 | 4.72 | 0.08 | 3.80 | 2.12 | 5.43 | 8歳 校 |
| 57.34 | 30.40 | 26.95 | 5.01 | 0.14 | 4.11 | 2.50 | 6.97 | 9歳 |
| 51.50 | 27.92 | 23.57 | 4.94 | 0.16 | 4.83 | 3.20 | 9.03 | 10歳 |
| 41.60 | 22.76 | 18.84 | 5.54 | 0.22 | 5.21 | 3.69 | 8.60 | 11歳 |
| 36.28 | 19.86 | 16.42 | 5.15 | 0.37 | 6.72 | 5.65 | 4.52 | 計 |
| 34.76 | 19.32 | 15.44 | 5.26 | 0.35 | 6.41 | 4.99 | 6.70 | 12歳 中 |
| 35.42 | 19.40 | 16.02 | 5.23 | 0.40 | 6.85 | 5.67 | 4.14 | 13歳 学 |
| 38.57 | 20.83 | 17.74 | 4.96 | 0.37 | 6.90 | 6.27 | 2.80 | 14歳 校 |
| 47.29 | 25.87 | 21.42 | 4.13 | 0.50 | 6.15 | 5.70 | 0.99 | 計 |
| 42.30 | 23.67 | 18.64 | 4.22 | 0.45 | 6.03 | 5.48 | 1.19 | 15歳 高 |
| 47.35 | 25.87 | 21.48 | 4.12 | 0.49 | 6.12 | 5.73 | 0.94 | 16歳 等 |
| 52.41 | 28.15 | 24.25 | 4.05 | 0.56 | 6.29 | 5.89 | 0.85 | 17歳 学 |

(%)

| 栄養 状態 | ・せき 四肢の 柱の 状態胸郭 | アトピー 性皮膚炎 | その他 の皮膚疾患 | 疾病 心臓・ 異常 | ぜん 息 | 腎 臓 疾患 | 言 語 障 害 | 疾病・ 異常 その他 | 区分 |
|----------|--------------------------|--------------|--------------|-----------------|---------|--------------|------------------|------------------|--------|
| | | | | | | | | | |
| 0.23 | 0.32 | 2.60 | 1.35 | 0.37 | 2.67 | 0.07 | 0.72 | 1.70 | 5歳 幼稚園 |
| 1.81 | 1.91 | 3.47 | 0.54 | 0.72 | 4.40 | 0.18 | 0.57 | 3.47 | 計 |
| 0.87 | 1.42 | 3.49 | 0.76 | 0.75 | 4.58 | 0.16 | 0.88 | 3.36 | 6歳 小 |
| 1.17 | 1.48 | 3.37 | 0.62 | 0.79 | 4.46 | 0.15 | 0.84 | 3.43 | 7歳 学 |
| 1.66 | 1.72 | 3.48 | 0.54 | 0.74 | 4.32 | 0.21 | 0.69 | 3.40 | 8歳 校 |
| 2.14 | 1.89 | 3.50 | 0.45 | 0.70 | 4.44 | 0.18 | 0.44 | 3.59 | 9歳 |
| 2.48 | 2.33 | 3.53 | 0.44 | 0.66 | 4.25 | 0.19 | 0.30 | 3.55 | 10歳 |
| 2.53 | 2.63 | 3.48 | 0.42 | 0.68 | 4.33 | 0.19 | 0.28 | 3.51 | 11歳 |
| 1.10 | 3.28 | 2.85 | 0.25 | 0.85 | 3.45 | 0.22 | 0.10 | 3.06 | 計 |
| 1.28 | 2.75 | 2.94 | 0.24 | 0.80 | 3.66 | 0.20 | 0.12 | 3.10 | 12歳 中 |
| 1.03 | 3.62 | 2.94 | 0.25 | 0.95 | 3.47 | 0.22 | 0.10 | 3.12 | 13歳 学 |
| 1.00 | 3.45 | 2.68 | 0.24 | 0.80 | 3.21 | 0.23 | 0.08 | 2.98 | 14歳 校 |
| 0.85 | 2.26 | 2.49 | 0.28 | 0.73 | 2.10 | 0.22 | 0.03 | 2.30 | 計 |
| 0.88 | 2.19 | 2.56 | 0.38 | 0.80 | 2.12 | 0.18 | 0.04 | 2.54 | 15歳 高 |
| 0.80 | 2.31 | 2.45 | 0.22 | 0.73 | 2.09 | 0.24 | 0.03 | 2.26 | 16歳 等 |
| 0.87 | 2.29 | 2.47 | 0.23 | 0.66 | 2.08 | 0.24 | 0.02 | 2.09 | 17歳 学 |

表 2 年 齢 別 疾 病 ・

沖 縄 (女)

| 区 分 | 裸 眼 視 力 | | | | 眼 の 疾 病 及 び 異 常 | 難 聴 | 耳・鼻・いん頭 | | | |
|------------------|---------|--------------------------------|--------------------------------|---------------|--------------------------------------|--------|-------------|---------------------------------|--------------------------------------|------|
| | 計 | 1.0 未 満 0.7 以 上 | 0.7 未 満 0.3 以 上 | 0.3 未 満 | | | 耳 疾 患 | 鼻 疾 ・ 副 鼻 腔 病 | 口 腔 患 咽 ・ 喉 異 常 | |
| 幼稚園 | 5 歳 | 33.50 | 20.70 | 11.00 | 1.70 | 0.40 | … | 6.70 | 7.00 | 2.50 |
| | 計 | 41.14 | 13.38 | 13.41 | 14.36 | 0.79 | 0.72 | 4.22 | 7.27 | 2.58 |
| 小 学 校 | 6 歳 | 27.16 | 17.65 | 7.81 | 1.70 | 0.73 | 0.65 | 5.05 | 7.03 | 3.17 |
| | 7 歳 | 32.98 | 15.65 | 12.07 | 5.27 | 0.79 | 0.69 | 5.27 | 7.05 | 3.04 |
| | 8 歳 | 38.46 | 13.79 | 13.26 | 11.41 | 0.83 | 0.88 | 4.22 | 7.11 | 2.30 |
| | 9 歳 | 45.58 | 12.46 | 15.93 | 17.19 | 0.75 | … | 3.93 | 7.17 | 2.65 |
| | 10 歳 | 50.28 | 10.77 | 16.22 | 23.29 | 0.83 | 0.68 | 3.38 | 7.17 | 2.17 |
| | 11 歳 | 53.58 | 9.61 | 15.47 | 28.51 | 0.84 | … | 3.39 | 8.14 | 2.08 |
| 中 学 校 | 計 | 55.88 | 9.55 | 14.48 | 31.85 | 1.09 | 0.69 | 3.00 | 9.89 | 2.16 |
| | 12 歳 | 55.49 | 9.92 | 15.45 | 30.13 | 1.11 | 0.81 | 3.23 | 9.67 | 1.90 |
| | 13 歳 | 57.29 | 9.86 | 13.88 | 33.55 | 1.09 | … | 2.87 | 10.20 | 2.31 |
| | 14 歳 | 54.94 | 8.89 | 14.10 | 31.94 | 1.06 | 0.56 | 2.90 | 9.83 | 2.28 |
| 高 等 学 校 | 計 | 71.00 | X | X | X | 0.50 | 0.50 | 0.30 | 2.40 | 2.30 |
| | 15 歳 | 66.20 | X | X | X | 0.70 | 0.70 | 0.20 | 2.70 | 2.80 |
| | 16 歳 | 75.60 | X | X | X | 0.60 | … | 0.40 | 2.30 | 2.20 |
| | 17 歳 | 71.40 | X | X | X | 0.30 | 0.40 | 0.30 | 2.20 | 1.80 |

沖 縄 (女) (つづき)

| 区 分 | 永久歯の1人当たり平均むし歯(う歯)等数 | | | | | 結 核 | 尿 | | | |
|------------------|----------------------|-------------------------|----------|-------------------------|------------------------------|--------|-----------------------|------------------|-----------------------|------|
| | 計 (本) | 喪 失 歯 数 (本) | むし歯(う歯) | | | | 蛋 白 検 出 者 | 糖 検 出 者 | 潜 血 検 出 者 | |
| | | | 計 (本) | 処 置 歯 数 (本) | 未 処 置 歯 数 (本) | | | | | |
| 幼稚園 | 5 歳 | … | … | … | … | … | 0.60 | … | … | |
| | 計 | … | … | … | … | — | 0.69 | 0.03 | 2.51 | |
| 小 学 校 | 6 歳 | … | … | … | … | — | 0.43 | 0.02 | 1.67 | |
| | 7 歳 | … | … | … | … | — | 0.38 | 0.04 | 1.62 | |
| | 8 歳 | … | … | … | … | — | 0.54 | — | 1.69 | |
| | 9 歳 | … | … | … | … | — | 0.62 | 0.01 | 2.00 | |
| | 10 歳 | … | … | … | … | — | 1.05 | 0.05 | 3.18 | |
| | 11 歳 | … | … | … | … | — | 1.14 | 0.06 | 5.03 | |
| 中 学 校 | 計 | 1.99 | 0.02 | 1.97 | 1.18 | 0.78 | — | 1.67 | 0.06 | 6.71 |
| | 12 歳 | 1.99 | 0.02 | 1.97 | 1.18 | 0.78 | — | 1.79 | 0.04 | 7.69 |
| | 13 歳 | … | … | … | … | … | — | 1.66 | 0.07 | 6.52 |
| | 14 歳 | … | … | … | … | … | — | 1.56 | 0.08 | 5.94 |
| 高 等 学 校 | 計 | … | … | … | … | … | 0.00 | 2.00 | 0.20 | … |
| | 15 歳 | … | … | … | … | … | 0.00 | 2.30 | 0.10 | … |
| | 16 歳 | … | … | … | … | … | … | 1.90 | 0.20 | … |
| | 17 歳 | … | … | … | … | … | … | 1.80 | 0.30 | … |

異常の被患率 (4 - 3)

単位 (%)

| 歯・口腔 | | | | | | | | | 区 分 |
|----------|------------|------------|-------|------|-------|-------|-------|---------------|--------|
| むし歯 (う歯) | | | 歯列・咬合 | 顎関節 | 歯垢の状態 | 歯肉の状態 | 要注意乳歯 | 疾病・異常 その他の | |
| 計 | 処完了者 置者 | 未処ある 置者 | | | | | | | |
| 50.20 | 16.50 | 33.70 | 1.50 | 0.40 | 1.30 | — | 1.00 | | 5歳 幼稚園 |
| 64.15 | 25.01 | 39.14 | 2.57 | 0.28 | 3.76 | 2.16 | 10.48 | 2.26 | 計 |
| 57.61 | 17.09 | 40.52 | 1.38 | 0.12 | 1.67 | 0.82 | 6.40 | 1.93 | 6歳 小 |
| 65.59 | 22.65 | 42.94 | 2.28 | 0.22 | 3.09 | 1.50 | 8.09 | 2.01 | 7歳 学 |
| 69.98 | 26.74 | 43.24 | 2.53 | 0.21 | 4.32 | 2.23 | 10.28 | 2.09 | 8歳 校 |
| 69.52 | 28.07 | 41.44 | 3.27 | 0.47 | 4.22 | 2.37 | 13.08 | 2.32 | 9歳 |
| 64.82 | 28.50 | 36.32 | 2.99 | 0.28 | 5.04 | 3.10 | 14.24 | 2.66 | 10歳 |
| 57.29 | 27.44 | 29.85 | 3.04 | 0.36 | 4.34 | 3.04 | 11.09 | 2.62 | 11歳 |
| 64.13 | 30.46 | 33.67 | 4.98 | 0.51 | 5.60 | 4.39 | 6.73 | 2.69 | 計 |
| 60.61 | 29.48 | 31.14 | 4.84 | 0.31 | 5.70 | 4.02 | 9.42 | 2.86 | 12歳 中 |
| 64.40 | 30.47 | 33.93 | 4.76 | 0.64 | 5.33 | 4.39 | 6.36 | 2.65 | 13歳 学 |
| 67.27 | 31.39 | 35.88 | 5.32 | 0.58 | 5.75 | 4.75 | 4.49 | 2.57 | 14歳 校 |
| 72.60 | 33.70 | 38.90 | 5.10 | 0.90 | 3.50 | 3.70 | 2.80 | | 計 |
| 68.10 | 33.20 | 34.80 | 5.20 | 0.60 | 4.30 | 4.20 | 2.70 | | 15歳 高 |
| 72.80 | 34.10 | 38.70 | 5.10 | 0.80 | 2.70 | 3.50 | 3.00 | | 16歳 等 |
| 77.00 | 33.70 | 43.30 | 5.10 | 1.20 | 3.40 | 3.50 | 2.60 | | 17歳 学 |

| 栄養状態 | | | せき柱・胸郭・ 四肢の状態 | アトピー性皮膚炎 | その他の皮膚疾患 | 疾病・異常 心臓の | ぜん息 | 腎臓疾患 | 言語障害 | 疾病・異常 その他の | 区 分 |
|------|------|------|------------------|----------|----------|--------------|------|------|------|---------------|--------|
| 計 | 栄養不良 | 肥満傾向 | | | | | | | | | |
| 0.10 | | | 0.10 | 2.00 | 2.20 | 0.20 | 3.70 | 0.10 | 1.10 | 1.00 | 5歳 幼稚園 |
| 1.35 | 0.12 | 1.23 | 1.06 | 1.72 | 0.62 | 0.44 | 1.91 | 0.09 | 0.07 | 1.61 | 計 |
| 0.75 | 0.04 | 0.71 | 0.78 | 1.98 | 1.02 | 0.75 | 1.80 | 0.07 | 0.10 | 1.65 | 6歳 小 |
| 0.87 | 0.07 | 0.80 | 0.99 | 2.02 | 0.52 | 0.41 | 2.17 | 0.04 | 0.12 | 1.53 | 7歳 学 |
| 1.34 | 0.14 | 1.20 | 0.84 | 1.68 | 0.68 | 0.42 | 1.97 | 0.06 | 0.06 | 1.82 | 8歳 校 |
| 1.85 | 0.15 | 1.70 | 0.98 | 1.74 | 0.57 | 0.37 | 1.94 | 0.06 | 0.06 | 1.38 | 9歳 |
| 1.49 | 0.13 | 1.36 | 1.26 | 1.26 | 0.48 | 0.21 | 1.81 | 0.19 | 0.01 | 1.28 | 10歳 |
| 1.83 | 0.21 | 1.62 | 1.53 | 1.58 | 0.43 | 0.47 | 1.75 | 0.12 | 0.05 | 1.99 | 11歳 |
| 0.90 | 0.07 | 0.83 | 1.98 | 1.37 | 0.48 | 0.57 | 1.83 | 0.11 | 0.02 | 2.29 | 計 |
| 0.86 | 0.08 | 0.78 | 1.93 | 1.35 | 0.50 | 0.50 | 2.02 | 0.11 | — | 2.07 | 12歳 中 |
| 0.77 | 0.04 | 0.73 | 2.11 | 1.28 | 0.41 | 0.56 | 1.92 | 0.13 | 0.04 | 2.36 | 13歳 学 |
| 1.05 | 0.09 | 0.96 | 1.91 | 1.47 | 0.54 | 0.64 | 1.54 | 0.11 | 0.03 | 2.44 | 14歳 校 |
| 1.20 | | | 1.70 | 1.40 | 0.30 | 0.60 | 1.00 | 0.10 | 0.00 | 2.90 | 計 |
| 1.20 | | | 2.10 | 1.20 | 0.30 | 0.30 | 1.30 | 0.20 | 0.00 | 2.70 | 15歳 高 |
| 1.40 | | | 1.50 | 1.50 | 0.30 | 1.00 | 0.90 | 0.10 | 0.00 | 2.90 | 16歳 等 |
| 1.10 | | | 1.50 | 1.40 | 0.30 | 0.60 | 0.90 | 0.20 | — | 3.00 | 17歳 学 |

表 2 年 齡 別 疾 病

全 国 (女)

| 区 分 | 裸 眼 視 力 | | | | 眼 の 疾 病 及 び 異 常 | 難 聴 | 耳・鼻・いん頭 | | | |
|------------------|---------|--------------------------------|--------------------------------|---------------|--------------------------------------|--------|-------------|---------------------------------|---|------|
| | 計 | 1.0 未 満 0.7 以 上 | 0.7 未 満 0.3 以 上 | 0.3 未 満 | | | 耳 疾 患 | 鼻 疾 ・ 副 鼻 腔 病 | 口 疾 患 ・ 咽 ・ 喉 異 常 | |
| 幼稚園 | 5 歳 | 28.56 | 20.40 | 7.32 | 0.84 | 1.68 | ... | 2.74 | 2.93 | 1.09 |
| | 計 | 34.78 | 12.14 | 12.89 | 9.76 | 4.99 | 0.64 | 5.92 | 9.89 | 1.27 |
| 小 学 校 | 6 歳 | 20.21 | 13.41 | 5.76 | 1.03 | 4.87 | 0.67 | 9.67 | 11.07 | 2.00 |
| | 7 歳 | 24.49 | 12.75 | 8.69 | 3.06 | 4.81 | 0.68 | 6.33 | 9.75 | 1.44 |
| | 8 歳 | 31.33 | 12.71 | 12.25 | 6.37 | 4.97 | 0.68 | 5.99 | 9.63 | 1.24 |
| | 9 歳 | 38.11 | 12.00 | 15.29 | 10.82 | 5.38 | ... | 5.31 | 10.19 | 1.12 |
| | 10 歳 | 44.43 | 11.44 | 16.87 | 16.13 | 5.04 | 0.53 | 4.87 | 9.39 | 1.08 |
| | 11 歳 | 49.89 | 10.55 | 18.35 | 20.99 | 4.88 | ... | 3.42 | 9.34 | 0.78 |
| 中 学 校 | 計 | 60.06 | 12.76 | 17.21 | 30.09 | 4.54 | 0.32 | 3.63 | 9.68 | 0.61 |
| | 12 歳 | 55.04 | 10.55 | 16.48 | 28.00 | 5.07 | 0.35 | 4.72 | 10.24 | 0.70 |
| | 13 歳 | 62.06 | 12.09 | 18.73 | 31.25 | 4.29 | ... | 3.56 | 9.02 | 0.60 |
| | 14 歳 | 63.05 | 15.49 | 16.52 | 31.05 | 4.25 | 0.29 | 2.67 | 9.79 | 0.54 |
| 高 等 学 校 | 計 | 70.01 | 12.18 | 16.79 | 41.04 | 3.00 | 0.29 | 1.81 | 8.26 | 0.36 |
| | 15 歳 | 69.20 | 13.05 | 18.13 | 38.01 | 3.37 | 0.28 | 2.22 | 9.41 | 0.40 |
| | 16 歳 | 70.32 | 10.74 | 17.03 | 42.55 | 2.80 | ... | 1.72 | 7.76 | 0.37 |
| | 17 歳 | 70.57 | 12.77 | 15.07 | 42.73 | 2.82 | 0.30 | 1.49 | 7.58 | 0.30 |

全 国 (女) (つづき)

| 区 分 | 永久歯の1人当たり平均むし歯(う歯)等数 | | | | | 結 核 | 尿 | | | |
|------------------|----------------------|------------------|---------|------------------|-----------------------|--------|-----------------------|------------------|-----------------------|-----|
| | 計 | 喪 失 歯 数 | むし歯(う歯) | | | | 蛋 白 検 出 者 | 糖 検 出 者 | 潜 血 検 出 者 | |
| | | | 計 | 処 置 歯 数 | 未 処 置 歯 数 | | | | | |
| (本) | (本) | (本) | (本) | (本) | (本) | | | | | |
| 幼稚園 | 5 歳 | ... | ... | ... | ... | ... | 0.80 | ... | ... | |
| | 計 | ... | ... | ... | ... | ... | 0.00 | 1.00 | 0.08 | ... |
| 小 学 校 | 6 歳 | ... | ... | ... | ... | ... | 0.00 | 0.62 | 0.05 | ... |
| | 7 歳 | ... | ... | ... | ... | ... | 0.00 | 0.61 | 0.06 | ... |
| | 8 歳 | ... | ... | ... | ... | ... | 0.00 | 0.70 | 0.05 | ... |
| | 9 歳 | ... | ... | ... | ... | ... | 0.00 | 0.97 | 0.08 | ... |
| | 10 歳 | ... | ... | ... | ... | ... | 0.00 | 1.32 | 0.08 | ... |
| | 11 歳 | ... | ... | ... | ... | ... | 0.00 | 1.79 | 0.13 | ... |
| 中 学 校 | 計 | 0.92 | 0.02 | 0.90 | 0.57 | 0.33 | 0.00 | 2.25 | 0.13 | ... |
| | 12 歳 | 0.92 | 0.02 | 0.90 | 0.57 | 0.33 | 0.00 | 2.43 | 0.12 | ... |
| | 13 歳 | ... | ... | ... | ... | ... | 0.00 | 2.22 | 0.10 | ... |
| | 14 歳 | ... | ... | ... | ... | ... | 0.00 | 2.10 | 0.16 | ... |
| 高 等 学 校 | 計 | ... | ... | ... | ... | ... | 0.02 | 2.71 | 0.18 | ... |
| | 15 歳 | ... | ... | ... | ... | ... | 0.02 | 3.28 | 0.18 | ... |
| | 16 歳 | ... | ... | ... | ... | ... | ... | 2.56 | 0.16 | ... |
| | 17 歳 | ... | ... | ... | ... | ... | ... | 2.28 | 0.19 | ... |

・ 異常の被患率 (4 - 4)

単位 (%)

| 歯・口腔 | | | | | | | | 区分 |
|---------|------------|-------------|-------|------|-------|-------|--------------|--------|
| むし歯(う歯) | | | 歯列・咬合 | 顎関節 | 歯垢の状態 | 歯肉の状態 | その他 疾病・異常 | |
| 計 | 処完了者 置者 | 未処置者 ある者 | | | | | | |
| 34.35 | 13.88 | 20.47 | 4.00 | 0.07 | 0.55 | 0.22 | 1.86 | 5歳 幼稚園 |
| 47.15 | 24.12 | 23.03 | 5.00 | 0.14 | 2.64 | 1.72 | 6.78 | 計 |
| 41.54 | 17.45 | 24.09 | 3.36 | 0.08 | 1.23 | 0.65 | 5.83 | 6歳 小 |
| 49.07 | 23.13 | 25.94 | 4.81 | 0.10 | 2.30 | 1.27 | 5.61 | 7歳 |
| 54.07 | 27.49 | 26.58 | 5.33 | 0.10 | 2.79 | 1.61 | 5.63 | 8歳 学 |
| 53.66 | 28.88 | 24.78 | 5.36 | 0.16 | 2.98 | 2.05 | 7.71 | 9歳 |
| 46.19 | 25.92 | 20.26 | 5.43 | 0.15 | 3.30 | 2.30 | 8.76 | 10歳 校 |
| 38.34 | 21.77 | 16.56 | 5.66 | 0.23 | 3.20 | 2.40 | 7.17 | 11歳 |
| 38.75 | 22.15 | 16.60 | 5.60 | 0.50 | 4.03 | 3.43 | 3.71 | 計 |
| 36.31 | 20.75 | 15.56 | 5.57 | 0.38 | 3.83 | 3.05 | 5.42 | 12歳 中 |
| 37.57 | 21.67 | 15.90 | 5.57 | 0.54 | 4.13 | 3.42 | 3.25 | 13歳 学 |
| 42.25 | 23.97 | 18.28 | 5.66 | 0.58 | 4.13 | 3.80 | 2.52 | 14歳 校 |
| 51.12 | 30.87 | 20.25 | 4.65 | 0.83 | 4.11 | 3.67 | 1.02 | 計 |
| 45.87 | 27.80 | 18.07 | 4.61 | 0.78 | 3.97 | 3.58 | 1.17 | 15歳 高 |
| 51.49 | 31.15 | 20.34 | 4.73 | 0.84 | 4.21 | 3.76 | 0.99 | 16歳 等 |
| 56.13 | 33.73 | 22.40 | 4.62 | 0.88 | 4.15 | 3.67 | 0.89 | 17歳 学 |

(%)

| 栄養 状態 | せき 四肢 柱の 状態 ・ 胸郭 ・ | アト ピー ー性 皮膚 炎 | その 他の 皮膚 疾患 | 疾病 ・ 臓 の 異常 | ぜ ん 息 | 腎 臓 疾 患 | 言 語 障 害 | 疾病 ・ 異常 の その他 | 区分 |
|----------|--------------------------------------|---------------------------|----------------------|-------------------------|-------------|------------------|------------------|---------------------------|--------|
| 0.17 | 0.24 | 2.17 | 1.15 | 0.42 | 1.91 | 0.03 | 0.31 | 1.02 | 5歳 幼稚園 |
| 1.24 | 1.75 | 2.88 | 0.51 | 0.70 | 2.95 | 0.17 | 0.29 | 2.39 | 計 |
| 0.76 | 1.11 | 3.11 | 0.75 | 0.80 | 3.14 | 0.14 | 0.48 | 2.28 | 6歳 小 |
| 0.98 | 1.33 | 2.94 | 0.61 | 0.76 | 2.93 | 0.13 | 0.40 | 2.30 | 7歳 |
| 1.20 | 1.47 | 3.07 | 0.48 | 0.63 | 3.05 | 0.18 | 0.29 | 2.26 | 8歳 学 |
| 1.43 | 1.63 | 2.73 | 0.43 | 0.71 | 3.07 | 0.17 | 0.23 | 2.47 | 9歳 |
| 1.43 | 2.29 | 2.74 | 0.36 | 0.64 | 2.75 | 0.16 | 0.20 | 2.53 | 10歳 校 |
| 1.61 | 2.64 | 2.66 | 0.43 | 0.66 | 2.77 | 0.22 | 0.16 | 2.50 | 11歳 |
| 0.81 | 3.58 | 2.44 | 0.19 | 0.83 | 2.33 | 0.22 | 0.07 | 2.66 | 計 |
| 0.87 | 2.98 | 2.41 | 0.23 | 0.78 | 2.35 | 0.23 | 0.06 | 2.48 | 12歳 中 |
| 0.80 | 3.70 | 2.53 | 0.15 | 0.90 | 2.31 | 0.21 | 0.06 | 2.68 | 13歳 学 |
| 0.75 | 4.05 | 2.40 | 0.20 | 0.81 | 2.32 | 0.24 | 0.08 | 2.81 | 14歳 校 |
| 0.55 | 2.65 | 2.15 | 0.21 | 0.63 | 1.72 | 0.21 | 0.02 | 2.71 | 計 |
| 0.57 | 2.73 | 2.27 | 0.23 | 0.65 | 1.79 | 0.19 | 0.02 | 2.85 | 15歳 高 |
| 0.52 | 2.68 | 2.19 | 0.19 | 0.66 | 1.68 | 0.20 | 0.02 | 2.75 | 16歳 等 |
| 0.55 | 2.54 | 2.00 | 0.21 | 0.57 | 1.69 | 0.24 | 0.01 | 2.55 | 17歳 学 |

表 3 地区別身長・

身長

(cm)

| 区分 | | 6歳 | 7歳 | 8歳 | 9歳 | 10歳 | 11歳 | 12歳 | 13歳 | 14歳 |
|----|-----------|--------------|--------------|--------------|--------------|--------------|--------------|--------------|--------------|--------------|
| 男 | 国頭 | 115.0 | 120.9 | 126.3 | 131.8 | 136.9 | 143.6 | 151.7 | 159.1 | 163.6 |
| | 中頭 | 115.3 | 121.1 | 126.7 | 132.1 | 137.7 | 144.2 | 151.9 | 159.1 | 164.1 |
| | 那覇 | 115.6 | 121.5 | 127.1 | 132.6 | 138.0 | 144.4 | 152.1 | 159.6 | 164.4 |
| | 島尻 | 115.4 | 121.2 | 126.6 | 132.5 | 137.7 | 144.3 | 151.6 | 159.1 | 163.8 |
| | 宮古 | 116.1 | 122.0 | 127.6 | 132.5 | 138.1 | 145.0 | 153.6 | 161.4 | 164.9 |
| | 八重山 | 116.3 | 121.7 | 127.3 | 133.3 | 138.4 | 145.0 | 152.2 | 159.5 | 164.2 |
| | 沖縄 | 115.5 | 121.3 | 126.8 | 132.4 | 137.8 | 144.3 | 152.0 | 159.4 | 164.1 |
| | 全国 | 116.5 | 122.5 | 128.1 | 133.6 | 138.8 | 145.2 | 152.7 | 159.9 | 165.2 |
| 女 | 国頭 | 114.9 | 120.1 | 126.3 | 132.8 | 139.4 | 146.0 | 150.7 | 153.1 | 154.5 |
| | 中頭 | 114.8 | 120.6 | 126.8 | 133.0 | 139.6 | 146.2 | 151.0 | 153.5 | 154.6 |
| | 那覇 | 114.9 | 120.9 | 126.9 | 133.0 | 140.1 | 146.6 | 151.3 | 153.9 | 155.1 |
| | 島尻 | 115.0 | 120.8 | 126.3 | 133.2 | 139.8 | 146.2 | 151.1 | 153.6 | 155.0 |
| | 宮古 | 115.7 | 121.2 | 127.0 | 132.7 | 139.6 | 147.4 | 151.4 | 154.4 | 155.3 |
| | 八重山 | 115.1 | 121.3 | 126.7 | 133.6 | 140.9 | 146.7 | 151.6 | 154.2 | 155.5 |
| | 沖縄 | 114.9 | 120.8 | 126.7 | 133.0 | 139.8 | 146.4 | 151.1 | 153.7 | 154.9 |
| | 全国 | 115.6 | 121.5 | 127.2 | 133.4 | 140.2 | 146.8 | 151.9 | 154.8 | 156.5 |

体重の平均値

体 重 (kg)

| 区 分 | | 6 歳 | 7 歳 | 8 歳 | 9 歳 | 1 0 歳 | 1 1 歳 | 1 2 歳 | 1 3 歳 | 1 4 歳 |
|-----|------------|-------------|-------------|-------------|-------------|-------------|-------------|-------------|-------------|-------------|
| 男 | 国 頭 | 20.9 | 23.5 | 26.5 | 30.4 | 33.6 | 38.4 | 44.6 | 49.8 | 53.9 |
| | 中 頭 | 21.0 | 23.6 | 26.8 | 30.2 | 34.0 | 38.5 | 43.8 | 49.3 | 53.9 |
| | 那 覇 | 21.1 | 23.7 | 26.8 | 30.3 | 33.7 | 41.8 | 44.1 | 49.4 | 54.0 |
| | 島 尻 | 21.0 | 23.6 | 26.6 | 30.1 | 33.8 | 37.6 | 43.3 | 48.8 | 53.6 |
| | 宮 古 | 22.1 | 24.8 | 28.4 | 31.7 | 35.6 | 40.7 | 47.8 | 53.0 | 56.0 |
| | 八 重 山 | 21.5 | 24.1 | 27.6 | 31.3 | 34.8 | 40.0 | 45.8 | 50.4 | 55.5 |
| | 沖 縄 | 21.1 | 23.7 | 26.8 | 30.3 | 33.9 | 39.4 | 44.1 | 49.4 | 54.0 |
| | 全 国 | 21.4 | 24.0 | 27.2 | 30.6 | 34.0 | 38.4 | 44.0 | 48.8 | 53.9 |
| 女 | 国 頭 | 20.9 | 23.4 | 26.2 | 30.4 | 34.7 | 39.8 | 44.7 | 47.6 | 50.4 |
| | 中 頭 | 20.9 | 23.2 | 26.6 | 30.2 | 34.6 | 39.6 | 44.9 | 47.6 | 49.4 |
| | 那 覇 | 20.8 | 23.3 | 26.4 | 30.0 | 34.6 | 43.3 | 44.3 | 47.5 | 49.7 |
| | 島 尻 | 20.8 | 23.3 | 26.1 | 30.1 | 34.2 | 39.4 | 44.0 | 47.0 | 49.6 |
| | 宮 古 | 22.0 | 24.0 | 27.4 | 31.1 | 34.7 | 42.2 | 46.0 | 49.5 | 51.7 |
| | 八 重 山 | 21.0 | 23.9 | 26.8 | 32.0 | 35.4 | 40.7 | 45.2 | 49.0 | 50.8 |
| | 沖 縄 | 20.9 | 23.3 | 26.4 | 30.2 | 34.6 | 40.8 | 44.6 | 47.6 | 49.7 |
| | 全 国 | 20.9 | 23.5 | 26.4 | 29.8 | 34.0 | 39.0 | 43.7 | 47.2 | 50.0 |

表 4 地区別疾病

小 学 校 (男)

| 区 分 | 裸 眼 視 力 | | | | 目 の 疾 病 及 び 異 常 | 難 聴 | 耳・鼻・いん頭 | | |
|------------|--------------|--------------------------------|--------------------------------|---------------|--------------------------------------|-------------|-------------|---------------------------------|--------------------------------------|
| | 計 | 1.0 未 満 0.7 以 上 | 0.7 未 満 0.3 以 上 | 0.3 未 満 | | | 耳 疾 患 | 鼻 疾 ・ 副 鼻 腔 患 | 口 疾 患 咽 ・ 喉 頭 常 |
| 国 頭 | 32.06 | 13.51 | 9.9 | 8.66 | 0.40 | 1.98 | 16.08 | 28.53 | 4.06 |
| 中 頭 | 36.59 | 13.24 | 11.37 | 11.98 | 1.30 | 0.39 | 1.33 | 2.42 | 1.96 |
| 那 覇 | 34.39 | 9.89 | 12.03 | 12.47 | 2.10 | 0.55 | 1.27 | 6.72 | 5.42 |
| 島 尻 | 29.90 | 9.48 | 11.26 | 9.16 | 0.79 | 0.64 | 12.58 | 31.95 | 1.61 |
| 宮 古 | 38.71 | 19.98 | 11.35 | 7.38 | 0.06 | 0.50 | 0.06 | 0.40 | 1.31 |
| 八 重 山 | 22.73 | 8.29 | 10.09 | 4.35 | 0.51 | 1.61 | 0.48 | 1.81 | 0.85 |
| 沖 縄 | 33.84 | 11.6 | 11.37 | 10.86 | 1.30 | 0.67 | 4.55 | 11.29 | 3.02 |
| 全 国 | 28.28 | 10.22 | 10.53 | 7.53 | 5.75 | 0.50 | 6.25 | 15.79 | 1.49 |

小 学 校 (男) (つづき)

| 区 分 | 結 核 | 尿 | | | 栄 養 状 態 | | | せ き 柱 の 状 態 ・ 胸 郭 ・ | ア ト ピ ー 性 皮 膚 炎 | そ の 他 の 皮 膚 疾 患 |
|------------|----------|-----------------------|------------------|-----------------------|-------------|------------------|------------------|--|--------------------------------------|--------------------------------------|
| | | 蛋 白 検 出 者 | 糖 検 出 者 | 潜 血 検 出 者 | 計 | 栄 養 不 良 | 肥 満 傾 向 | | | |
| 国 頭 | — | 0.38 | 0.03 | 0.86 | 2.61 | 0.00 | 2.61 | 0.73 | 1.24 | 0.33 |
| 中 頭 | — | 0.26 | 0.02 | 1.27 | 1.63 | 0.07 | 1.56 | 1.02 | 1.94 | 0.80 |
| 那 覇 | — | 0.43 | 0.03 | 0.80 | 2.28 | 0.12 | 2.16 | 1.64 | 2.49 | 0.88 |
| 島 尻 | — | 0.51 | 0.00 | 0.40 | 2.51 | 0.03 | 2.48 | 1.23 | 1.71 | 1.20 |
| 宮 古 | — | 0.28 | 0.00 | 0.34 | 1.08 | 0.00 | 1.08 | 0.45 | 0.11 | 0.17 |
| 八 重 山 | — | 1.18 | 0.15 | 0.46 | 3.74 | 0.10 | 3.64 | 1.28 | 3.13 | 0.36 |
| 沖 縄 | — | 0.41 | 0.03 | 0.87 | 2.13 | 0.07 | 2.06 | 1.21 | 1.98 | 0.82 |
| 全 国 | 0.00 | 0.52 | 0.06 | … | 1.81 | | | 1.91 | 3.47 | 0.54 |

(注) 全国の栄養状態は、学校医により栄養不良又は肥満傾向と判断された者である。(以下の各表について同じ)

異常の被患率 (4 - 1)

(%)

| 歯・口腔 | | | | | | | | | 区 分 |
|--------------|--------------|--------------|-------------|-------------|-------------|-------------|--------------|---------------|------------|
| むし歯(う歯) | | | 歯列・咬合 | 顎関節 | 歯垢の状態 | 歯肉の状態 | 要注意乳歯 | 疾病・異常 その他の | |
| 計 | 処完了者 置者 | 未処置者 のある者 | | | | | | | |
| 70.86 | 23.85 | 47.01 | 1.27 | 0.58 | 3.73 | 1.60 | 12.21 | 0.89 | 国 頭 |
| 68.50 | 22.95 | 45.54 | 1.79 | 0.43 | 3.09 | 1.42 | 10.53 | 1.31 | 中 頭 |
| 64.74 | 25.59 | 39.15 | 3.30 | 0.10 | 5.60 | 3.47 | 12.79 | 4.58 | 那 覇 |
| 66.98 | 25.49 | 41.49 | 1.58 | 0.07 | 4.99 | 1.81 | 8.65 | 2.14 | 島 尻 |
| 72.05 | 26.59 | 45.45 | 3.52 | 0.51 | 2.84 | 2.16 | 11.88 | 2.67 | 宮 古 |
| 65.03 | 22.17 | 42.86 | 1.74 | 0.20 | 16.03 | 11.37 | 9.22 | 2.10 | 八 重 山 |
| 67.28 | 24.38 | 42.90 | 2.21 | 0.27 | 4.74 | 2.53 | 10.97 | 2.48 | 沖 縄 |
| 50.55 | 25.32 | 25.23 | 4.53 | 0.13 | 3.63 | 2.25 | 6.77 | | 全 国 |

(%)

| 疾病・異常 の異常 | ぜ ん 息 | 腎 臓 疾 患 | 言 語 障 害 | 疾病・異常 その他の | | 区 分 |
|--------------|-------------|------------------|------------------|---------------|------------|-----|
| | | | | | | |
| 0.38 | 2.40 | 0.11 | 0.18 | 1.77 | 中 頭 | |
| 0.60 | 2.22 | 0.10 | 0.14 | 1.87 | 那 覇 | |
| 0.28 | 3.67 | 0.14 | 0.21 | 1.39 | 島 尻 | |
| 0.11 | 0.45 | 0.06 | 0.06 | 0.45 | 宮 古 | |
| 0.26 | 2.82 | 0.21 | 0.05 | 0.67 | 八 重 山 | |
| 0.39 | 2.42 | 0.10 | 0.16 | 1.73 | 沖 縄 | |
| 0.72 | 4.40 | 0.18 | 0.57 | 3.47 | 全 国 | |

表 4 地 区 別 疾 病 ・

小 学 校 (女)

| 区 分 | 裸 眼 視 力 | | | | 目 及 び 異 常 の 疾 病 | 難 聴 | 耳 ・ 鼻 ・ い ん 頭 | | |
|------------|--------------|--------------------------|--------------------------|--------------|--------------------|-------------|---------------|---------------------|--------------------|
| | 計 | 1.0 未 満 0.7 以 上 | 0.7 未 満 0.3 以 上 | 0.3 未 満 | | | 耳 疾 患 | 鼻 疾 ・ 副 鼻 腔 患 | 口 疾 患 咽 ・ 喉 異 常 |
| 国 頭 | 40.33 | 15.39 | 12.00 | 12.94 | 0.35 | 1.98 | 13.63 | 18.69 | 2.30 |
| 中 頭 | 44.05 | 15.51 | 13.60 | 14.94 | 0.91 | 0.55 | 1.25 | 1.67 | 2.05 |
| 那 覇 | 40.48 | 11.26 | 13.63 | 15.59 | 1.19 | 0.57 | 0.93 | 3.90 | 4.44 |
| 島 尻 | 38.22 | 10.93 | 13.43 | 13.86 | 0.41 | 0.64 | 12.59 | 20.82 | 1.47 |
| 宮 古 | 47.66 | 20.97 | 14.60 | 12.09 | 0.12 | 0.43 | 0.12 | 0.18 | 1.05 |
| 八 重 山 | 29.19 | 10.27 | 11.69 | 7.23 | 0.16 | 1.58 | 0.71 | 2.17 | 0.81 |
| 沖 縄 | 41.14 | 13.38 | 13.41 | 14.36 | 0.79 | 0.72 | 4.22 | 7.27 | 2.58 |
| 全 国 | 34.78 | 12.14 | 12.89 | 9.76 | 4.99 | 0.64 | 5.92 | 9.89 | 1.27 |

小 学 校 (女) (つづき)

| 区 分 | 結 核 | 尿 | | | 栄 養 状 態 | | | せ き 柱 ・ 胸 郭 ・ 四 肢 の 状 態 | ア ト ピ ー 性 皮 膚 炎 | そ の 他 の 皮 膚 疾 患 |
|------------|----------|-------------|-------------|-------------|-------------|-------------|-------------|----------------------------|-----------------|-----------------|
| | | 蛋 白 検 出 者 | 糖 検 出 者 | 潜 血 検 出 者 | 計 | 栄 養 不 良 | 肥 満 傾 向 | | | |
| 国 頭 | — | 0.62 | 0.08 | 3.07 | 1.81 | 0.11 | 1.70 | 0.57 | 1.33 | 0.19 |
| 中 頭 | — | 0.53 | 0.03 | 3.33 | 1.12 | 0.20 | 0.92 | 1.01 | 1.53 | 0.63 |
| 那 覇 | — | 0.71 | 0.01 | 2.26 | 1.03 | 0.02 | 1.01 | 1.38 | 2.20 | 0.73 |
| 島 尻 | — | 0.59 | 0.02 | 1.52 | 1.80 | 0.16 | 1.64 | 1.00 | 1.61 | 0.69 |
| 宮 古 | — | 0.58 | 0.06 | 1.52 | 0.53 | 0.00 | 0.53 | 0.35 | 0.29 | 0.12 |
| 八 重 山 | — | 2.67 | 0.05 | 1.36 | 3.47 | 0.16 | 3.31 | 1.05 | 2.41 | 0.68 |
| 沖 縄 | — | 0.69 | 0.03 | 2.51 | 1.35 | 0.12 | 1.23 | 1.06 | 1.72 | 0.62 |
| 全 国 | 0.00 | 1.00 | 0.08 | ... | 1.24 | | | 1.75 | 2.88 | 0.51 |

異常の被患率 (4 - 2)

(%)

| 歯・口腔 | | | | | | | | | 区 分 |
|--------------|--------------|--------------|-------------|-------------|-------------|-------------|--------------|---------------|------------|
| むし歯 (う歯) | | | 歯列・咬合 | 顎関節 | 歯垢の状態 | 歯肉の状態 | 要注意乳歯 | 疾病・異常 その他の | |
| 計 | 処完了者 処置者 | 未処ある者 置歯者 | | | | | | | |
| 68.70 | 24.80 | 43.89 | 1.92 | 0.76 | 2.84 | 0.79 | 11.59 | 0.65 | 国 頭 |
| 65.28 | 23.44 | 41.84 | 2.12 | 0.38 | 2.69 | 1.31 | 9.61 | 0.95 | 中 頭 |
| 60.74 | 25.78 | 34.96 | 3.57 | 0.11 | 4.25 | 2.74 | 12.61 | 4.34 | 那 覇 |
| 64.47 | 26.26 | 38.21 | 1.94 | 0.04 | 3.32 | 1.60 | 8.44 | 2.39 | 島 尻 |
| 69.77 | 30.29 | 39.47 | 3.57 | 0.41 | 2.98 | 1.99 | 11.75 | 1.64 | 宮 古 |
| 63.22 | 23.45 | 39.77 | 2.78 | 0.63 | 14.43 | 11.07 | 9.18 | 2.15 | 八 重 山 |
| 64.15 | 25.01 | 39.14 | 2.57 | 0.28 | 3.76 | 2.16 | 10.48 | 2.26 | 沖 縄 |
| 47.15 | 24.12 | 23.03 | 5.00 | 0.14 | 2.64 | 1.72 | 6.78 | | 全 国 |

(%)

| 疾病・異常 心臓の | ぜん 息 | 腎 臓 疾 患 | 言 語 障 害 | 疾病・異常 その他の | 区 分 |
|--------------|-------------|------------------|------------------|---------------|------------|
| 0.14 | 0.68 | 0.05 | 0.03 | 1.98 | 国 頭 |
| 0.48 | 1.98 | 0.08 | 0.10 | 1.75 | 中 頭 |
| 0.59 | 1.71 | 0.12 | 0.05 | 1.56 | 那 覇 |
| 0.26 | 2.76 | 0.10 | 0.04 | 1.70 | 島 尻 |
| 0.06 | 0.18 | 0.00 | 0.06 | 0.64 | 宮 古 |
| 0.73 | 2.62 | 0.05 | 0.16 | 0.42 | 八 重 山 |
| 0.44 | 1.91 | 0.09 | 0.07 | 1.61 | 沖 縄 |
| 0.70 | 2.95 | 0.17 | 0.29 | 2.39 | 全 国 |

表 4 地区別疾病・

中学校(男)

| 区 分 | 裸 眼 視 力 | | | | 目 及 び 異 常 疾 病 | 難 聴 | 耳・鼻・いん頭 | | |
|------------|--------------|----------------------------|----------------------------|---------------|---------------------------------|-------------|-------------|-------------------------|---|
| | 計 | 1.0 未 満0.7 以 上 | 0.7 未 満0.3 以 上 | 0.3 未 満 | | | 耳 疾 患 | 鼻疾 ・ 副 鼻 腔患 | 口 疾 患 ・ 咽 ・ 喉 異 常 |
| 国 頭 | 42.67 | 9.58 | 10.06 | 23.03 | 0.84 | 1.65 | 9.14 | 27.43 | 2.42 |
| 中 頭 | 49.55 | 8.79 | 12.81 | 27.94 | 1.18 | 0.42 | 0.79 | 3.57 | 1.44 |
| 那 覇 | 43.90 | 7.48 | 14.26 | 22.16 | 3.40 | 0.36 | 0.67 | 11.25 | 3.58 |
| 島 尻 | 47.01 | 12.54 | 15.46 | 19.01 | 0.39 | 1.20 | 10.94 | 30.03 | 1.41 |
| 宮 古 | 38.16 | 9.20 | 11.84 | 17.13 | 0.00 | 0.53 | 0.00 | 0.00 | 1.52 |
| 八 重 山 | 43.10 | 15.38 | 11.54 | 16.18 | 0.33 | 0.87 | 0.67 | 1.00 | 2.12 |
| 沖 縄 | 46.26 | 9.44 | 13.41 | 23.42 | 1.57 | 0.67 | 3.31 | 12.50 | 2.17 |
| 全 国 | 49.45 | 10.35 | 15.67 | 23.42 | 5.67 | 0.30 | 5.27 | 13.27 | 0.77 |

中学校(男) (つづき)

| 区 分 | 永久歯の1人当たり平均むし歯(う歯)等数 | | | | | 結 核 | 尿 | | |
|------------|----------------------|-------------|-------------|------------------|-----------------------|----------|-----------------------|------------------|-----------------------|
| | 計 | 喪失 歯数 | むし歯(う歯) | | | | 蛋 白 検 出 者 | 糖 検 出 者 | 潜 血 検 出 者 |
| | | | 計 | 処 置 歯 数 | 未 処 置 歯 数 | | | | |
| (本) | (本) | (本) | (本) | (本) | (本) | | | | |
| 国 頭 | 2.20 | 0.03 | 2.18 | 0.80 | 1.37 | — | 2.23 | 0.00 | 2.17 |
| 中 頭 | 1.83 | 0.01 | 1.81 | 0.96 | 0.85 | — | 2.07 | 0.08 | 1.99 |
| 那 覇 | 1.53 | 0.02 | 1.51 | 0.91 | 0.60 | — | 3.20 | 0.08 | 1.58 |
| 島 尻 | 1.60 | 0.01 | 1.59 | 1.00 | 0.59 | — | 3.14 | 0.05 | 1.08 |
| 宮 古 | 1.78 | 0.02 | 1.75 | 0.96 | 0.79 | — | 2.65 | 0.23 | 0.69 |
| 八 重 山 | 1.62 | 0.01 | 1.61 | 0.96 | 0.65 | — | 2.84 | 0.11 | 0.57 |
| 沖 縄 | 1.72 | 0.02 | 1.70 | 0.94 | 0.76 | — | 2.65 | 0.07 | 1.62 |
| 全 国 | 0.77 | 0.01 | 0.76 | 0.46 | 0.30 | 0.00 | 2.89 | 0.12 | … |

異常の被患率 (4 - 3)

(%)

| 歯・口腔 | | | | | | | | | 区分 |
|--------------|--------------|--------------|-------------|-------------|-------------|-------------|-------------|---------------|-----------|
| むし歯(う歯) | | | 歯列・咬合 | 顎関節 | 歯垢の状態 | 歯肉の状態 | 要注意乳歯 | 疾病・異常 その他の | |
| 計 | 処完了者 処置者 | 未処置者 のある者 | | | | | | | |
| 66.95 | 24.85 | 42.10 | 6.23 | 0.53 | 17.46 | 13.09 | 7.40 | 6.87 | 国頭 |
| 65.49 | 25.49 | 40.00 | 3.81 | 0.54 | 6.89 | 5.27 | 7.51 | 2.38 | 中頭 |
| 57.25 | 28.44 | 28.82 | 2.95 | 0.20 | 7.93 | 4.09 | 8.40 | 3.52 | 那覇 |
| 59.99 | 28.60 | 31.39 | 4.12 | 0.60 | 9.95 | 9.65 | 7.93 | 3.55 | 島尻 |
| 61.93 | 30.20 | 31.73 | 1.06 | 0.24 | 4.47 | 3.53 | 6.93 | 0.00 | 宮古 |
| 62.61 | 24.09 | 38.52 | 0.80 | 0.11 | 7.84 | 4.89 | 4.89 | 1.82 | 八重山 |
| 62.02 | 26.97 | 35.05 | 3.61 | 0.43 | 8.55 | 6.30 | 7.71 | 3.17 | 沖縄 |
| 36.28 | 19.86 | 16.42 | 5.15 | 0.37 | 6.72 | 5.65 | 4.52 | | 全国 |

(%)

| 栄養状態 | | | せき柱の 状態・胸郭・ | アトピー 性皮膚炎 | その他の 皮膚疾患 | 疾病・異常 心臓の | ぜん 息 | 腎 臓 疾 患 | 言 語 障 害 | 疾病・異常 その他の | 区分 |
|-------------|-------------|------------------|----------------|--------------|--------------|--------------|-------------|------------------|------------------|---------------|-----------|
| 計 | 栄養 不良 | 肥 満 傾 向 | | | | | | | | | |
| 2.40 | 0.48 | 1.92 | 1.76 | 1.28 | 1.06 | 0.21 | 1.33 | 0.27 | 0.05 | 1.28 | 国頭 |
| 1.18 | 0.02 | 1.16 | 1.70 | 1.13 | 0.25 | 0.58 | 2.10 | 0.12 | 0.04 | 1.08 | 中頭 |
| 1.18 | 0.02 | 1.16 | 3.60 | 2.04 | 1.07 | 0.64 | 2.63 | 0.14 | 0.06 | 2.32 | 那覇 |
| 0.87 | 0.02 | 0.85 | 0.98 | 1.56 | 0.55 | 0.30 | 3.76 | 0.14 | 0.02 | 1.88 | 島尻 |
| 2.57 | 0.12 | 2.45 | 0.12 | 0.35 | 0.00 | 0.00 | 1.40 | 0.00 | 0.00 | 0.00 | 宮古 |
| 4.34 | 0.33 | 4.01 | 1.00 | 0.78 | 0.33 | 0.78 | 4.12 | 0.00 | 0.11 | 0.78 | 八重山 |
| 1.39 | 0.07 | 1.32 | 2.01 | 1.43 | 0.59 | 0.50 | 2.55 | 0.13 | 0.05 | 1.53 | 沖縄 |
| 1.10 | | | 3.28 | 2.85 | 0.25 | 0.85 | 3.45 | 0.22 | 0.10 | 3.06 | 全国 |

表 4 地区別疾病・

中 学 校 (女)

| 区 分 | 裸 眼 視 力 | | | | 目 及 び 異 常 の 疾 病 | 難 聴 | 耳・鼻・いん頭 | | |
|------------|--------------|----------------------------|----------------------------|---------------|--------------------------------------|-------------|-------------|-----------------------------|---|
| | 計 | 1.0 未 満0.7 以 上 | 0.7 未 満0.3 以 上 | 0.3 未 満 | | | 耳 疾 患 | 鼻疾 ・ 副 鼻 腔 患 | 口 疾 患 ・ 咽 ・ 喉 異 常 |
| 国 頭 | 55.85 | 9.58 | 13.50 | 32.77 | 0.41 | 2.29 | 9.39 | 21.38 | 2.54 |
| 中 頭 | 59.70 | 9.68 | 14.30 | 35.72 | 0.96 | 0.39 | 0.82 | 2.68 | 2.08 |
| 那 覇 | 51.60 | 8.19 | 13.85 | 29.56 | 2.07 | 0.30 | 0.63 | 9.58 | 2.85 |
| 島 尻 | 58.26 | 10.81 | 16.07 | 31.38 | 0.39 | 1.02 | 9.29 | 23.04 | 1.34 |
| 宮 古 | 47.17 | 9.98 | 15.27 | 21.92 | 0.00 | 0.75 | 0.00 | 0.00 | 2.12 |
| 八 重 山 | 46.62 | 12.32 | 14.70 | 19.60 | 0.52 | 1.49 | 0.39 | 0.39 | 0.90 |
| 沖 縄 | 55.88 | 9.55 | 14.48 | 31.85 | 1.09 | 0.69 | 3.00 | 9.89 | 2.16 |
| 全 国 | 60.06 | 12.76 | 17.21 | 30.09 | 4.54 | 0.32 | 3.63 | 9.68 | 0.61 |

中 学 校 (女) (つづき)

| 区 分 | 永久歯の1人当たり平均むし歯(う歯)等数 | | | | | 結 核 | 尿 | | |
|------------|----------------------|------------------|-------------|------------------|-----------------------|----------|-----------------------|------------------|-----------------------|
| | 計 | 喪 失 歯 数 | むし歯(う歯) | | | | 蛋 白 検 出 者 | 糖 検 出 者 | 潜 血 検 出 者 |
| | | | 計 | 処 置 歯 数 | 未 処 置 歯 数 | | | | |
| (本) | (本) | (本) | (本) | (本) | (本) | | | | |
| 国 頭 | 2.39 | 0.04 | 2.35 | 1.10 | 1.24 | — | 1.18 | 0.00 | 7.71 |
| 中 頭 | 2.17 | 0.02 | 2.15 | 1.23 | 0.93 | — | 0.91 | 0.06 | 5.69 |
| 那 覇 | 1.78 | 0.03 | 1.76 | 1.14 | 0.62 | — | 2.13 | 0.06 | 9.17 |
| 島 尻 | 1.83 | 0.02 | 1.82 | 1.21 | 0.61 | — | 2.47 | 0.10 | 4.86 |
| 宮 古 | 1.60 | 0.01 | 1.59 | 1.04 | 0.56 | — | 1.61 | 0.12 | 4.84 |
| 八 重 山 | 1.91 | 0.02 | 1.89 | 1.29 | 0.60 | — | 3.05 | 0.00 | 6.90 |
| 沖 縄 | 1.99 | 0.02 | 1.97 | 1.18 | 0.78 | — | 1.67 | 0.06 | 6.71 |
| 全 国 | 0.92 | 0.02 | 0.90 | 0.57 | 0.33 | 0.00 | 2.25 | 0.13 | … |

異常の被患率 (4 - 4)

(%)

| 歯・口腔 | | | | | | | | | 区 分 |
|--------------|--------------|--------------|-------------|-------------|-------------|-------------|-------------|---------------|------------|
| むし歯 (う歯) | | | 歯列・咬合 | 顎関節 | 歯垢の状態 | 歯肉の状態 | 要注意乳歯 | 疾病・異常 その他の | |
| 計 | 処完了者 処置者 | 未処置者 のある者 | | | | | | | |
| 69.61 | 27.24 | 42.37 | 8.22 | 0.34 | 11.25 | 5.80 | 7.93 | 4.84 | 国 頭 |
| 67.71 | 29.14 | 38.57 | 5.87 | 0.59 | 4.32 | 4.03 | 6.00 | 2.12 | 中 頭 |
| 57.77 | 30.64 | 27.13 | 4.26 | 0.28 | 6.18 | 3.00 | 7.97 | 2.67 | 那 覇 |
| 64.20 | 33.28 | 30.92 | 4.32 | 0.91 | 5.89 | 7.45 | 5.96 | 3.56 | 島 尻 |
| 64.72 | 36.77 | 27.95 | 1.86 | 0.37 | 2.48 | 1.49 | 6.71 | 0.00 | 宮 古 |
| 64.31 | 29.15 | 35.16 | 0.52 | 0.00 | 3.27 | 3.27 | 5.75 | 2.22 | 八重山 |
| 64.13 | 30.46 | 33.67 | 4.98 | 0.51 | 5.60 | 4.39 | 6.73 | 2.69 | 沖 縄 |
| 38.75 | 22.15 | 16.60 | 5.60 | 0.50 | 4.03 | 3.43 | 3.71 | | 全 国 |

(%)

| 栄養状態 | | | せき柱の 状態・胸郭・ | アトピー 性皮膚炎 | その他の 皮膚疾患 | 疾病・異常 心臓の | ぜ ん 息 | 腎 臓 疾 患 | 言 語 障 害 | 疾病・異常 その他の | 区 分 |
|-------------|------------------|------------------|----------------|--------------|--------------|--------------|-------------|------------------|------------------|---------------|------------|
| 計 | 栄 養 不 良 | 肥 満 傾 向 | | | | | | | | | |
| 1.57 | 0.39 | 1.18 | 1.35 | 1.47 | 1.02 | 0.23 | 1.02 | 0.17 | 0.00 | 1.52 | 国 頭 |
| 0.88 | 0.05 | 0.83 | 1.45 | 1.29 | 0.19 | 0.62 | 1.71 | 0.13 | 0.05 | 1.80 | 中 頭 |
| 0.23 | 0.02 | 0.21 | 4.15 | 1.64 | 0.85 | 0.89 | 1.92 | 0.10 | 0.00 | 3.76 | 那 覇 |
| 1.01 | 0.00 | 1.01 | 0.64 | 1.25 | 0.47 | 0.27 | 2.14 | 0.07 | 0.02 | 2.01 | 島 尻 |
| 2.74 | 0.37 | 2.37 | 0.75 | 0.25 | 0.00 | 0.00 | 0.87 | 0.00 | 0.00 | 0.87 | 宮 古 |
| 2.46 | 0.13 | 2.33 | 0.26 | 1.55 | 0.13 | 0.26 | 3.49 | 0.26 | 0.00 | 0.65 | 八重山 |
| 0.90 | 0.07 | 0.83 | 1.98 | 1.37 | 0.48 | 0.57 | 1.83 | 0.11 | 0.02 | 2.29 | 沖 縄 |
| 0.81 | | | 3.58 | 2.44 | 0.19 | 0.83 | 2.33 | 0.22 | 0.07 | 2.66 | 全 国 |

表 5 年 齢 別 健 康 状 態 調 査 の 受 検 者 数

小 学 校

(人)

| 区 分 | | 視 力 検 査 | 聴 力 検 査 | 眼 の 検 査 | 耳い検 ・ん 鼻頭 ・の査 | 歯 科 検 査 | 尿 検 査 | 内疾検 科患 的等 の査 |
|-----|-----|------------------|------------------|------------------|------------------------|------------------|-------------|-----------------------|
| 男 | 6歳 | 8,422 | 8,429 | 8,424 | 8,396 | 8,322 | 8,443 | 8,392 |
| | 7歳 | 8,442 | 8,430 | 8,434 | 8,410 | 8,418 | 8,453 | 8,390 |
| | 8歳 | 8,328 | 8,326 | 8,277 | 8,290 | 8,302 | 8,338 | 8,305 |
| | 9歳 | 8,178 | 0 | 8,068 | 8,134 | 8,143 | 8,179 | 8,142 |
| | 10歳 | 8,030 | 8,041 | 7,974 | 7,997 | 8,008 | 8,043 | 7,986 |
| | 11歳 | 8,142 | 0 | 8,086 | 8,102 | 8,102 | 8,147 | 8,082 |
| | 計 | 49,542 | 33,226 | 49,263 | 49,329 | 49,295 | 49,603 | 49,297 |
| 女 | 6歳 | 8,068 | 8,059 | 8,063 | 7,985 | 8,045 | 8,073 | 8,039 |
| | 7歳 | 8,128 | 8,142 | 8,123 | 8,052 | 8,120 | 8,162 | 8,108 |
| | 8歳 | 7,969 | 7,975 | 7,946 | 7,875 | 7,954 | 7,965 | 7,929 |
| | 9歳 | 7,935 | 0 | 7,911 | 7,836 | 7,890 | 7,939 | 7,881 |
| | 10歳 | 7,595 | 7,525 | 7,574 | 7,508 | 7,555 | 7,612 | 7,552 |
| | 11歳 | 7,714 | 0 | 7,706 | 7,649 | 7,701 | 7,718 | 7,656 |
| | 計 | 47,409 | 31,701 | 47,323 | 46,905 | 47,265 | 47,469 | 47,165 |

* 聴力検査は9歳（第4学年）、11歳（第6学年）を除いた学年が対象。

中 学 校

(人)

| 区 分 | | 視 力 検 査 | 聴 力 検 査 | 眼 の 検 査 | 耳い検 ・ん 鼻頭 ・の査 | 歯 科 検 査 | 尿 検 査 | 内疾検 科患 的等 の査 |
|-----|-----|------------------|------------------|------------------|------------------------|------------------|-------------|-----------------------|
| 男 | 12歳 | 7,725 | 7,723 | 7,182 | 7,289 | 7,637 | 7,703 | 7,556 |
| | 13歳 | 7,938 | 0 | 7,496 | 7,598 | 7,913 | 7,931 | 7,856 |
| | 14歳 | 7,956 | 7,967 | 7,542 | 7,630 | 7,905 | 7,925 | 7,871 |
| | 計 | 23,619 | 15,690 | 22,220 | 22,517 | 23,455 | 23,559 | 23,283 |
| 女 | 12歳 | 7,399 | 7,399 | 6,917 | 7,004 | 7,335 | 7,389 | 7,262 |
| | 13歳 | 7,139 | 0 | 6,787 | 6,893 | 7,180 | 7,150 | 7,117 |
| | 14歳 | 7,558 | 7,634 | 7,184 | 7,267 | 7,598 | 7,572 | 7,537 |
| | 計 | 22,096 | 15,033 | 20,888 | 21,164 | 22,113 | 22,111 | 21,916 |

* 聴力検査は12歳（第1学年）、14歳（第3学年）が対象。

(注) 「内科的疾患等の検査」= 栄養不良、肥満傾向、脊柱・胸郭、アトピー性皮膚炎、
その他の皮膚疾患、心臓の疾病・異常、ぜん息、腎臓疾患、言語障害、その他の疾病・異常

表 6 地区別 健康状態調査の受検者数

小 学 校

(人)

| 区 分 | | 視力検査 | 聴力検査 | 眼の検査 | 耳い検 ・ん 鼻頭 ・の査 | 歯科検査 | 尿検査 | 内疾検 科患 的等 の査 |
|-----|-------|--------|--------|--------|------------------------|--------|--------|-----------------------|
| 男 | 国 頭 | 3,961 | 2,672 | 3,775 | 3,919 | 3,946 | 3,957 | 3,953 |
| | 中 頭 | 17,838 | 11,974 | 17,798 | 17,790 | 17,728 | 17,850 | 17,799 |
| | 那 覇 | 14,588 | 9,667 | 14,585 | 14,586 | 14,504 | 14,615 | 14,398 |
| | 島 尻 | 9,440 | 6,416 | 9,395 | 9,395 | 9,404 | 9,466 | 9,436 |
| | 宮 古 | 1,762 | 1,189 | 1,760 | 1,761 | 1,760 | 1,761 | 1,761 |
| | 八 重 山 | 1,953 | 1,308 | 1,950 | 1,878 | 1,953 | 1,954 | 1,950 |
| | 計 | 49,542 | 33,226 | 49,263 | 49,329 | 49,295 | 49,603 | 49,297 |
| 女 | 国 頭 | 3,709 | 2,476 | 3,689 | 3,660 | 3,693 | 3,715 | 3,696 |
| | 中 頭 | 17,267 | 11,497 | 17,218 | 16,925 | 17,204 | 17,310 | 17,220 |
| | 那 覇 | 13,803 | 9,191 | 13,812 | 13,811 | 13,773 | 13,795 | 13,629 |
| | 島 尻 | 9,010 | 6,060 | 9,006 | 8,953 | 8,979 | 9,028 | 9,006 |
| | 宮 古 | 1,712 | 1,152 | 1,713 | 1,713 | 1,710 | 1,710 | 1,708 |
| | 八 重 山 | 1,908 | 1,325 | 1,885 | 1,843 | 1,906 | 1,911 | 1,906 |
| | 計 | 47,409 | 31,701 | 47,323 | 46,905 | 47,265 | 47,469 | 47,165 |

中 学 校

(人)

| 区 分 | | 視力検査 | 聴力検査 | 眼の検査 | 耳い検 ・ん 鼻頭 ・の査 | 歯科検査 | 尿検査 | 内疾検 科患 的等 の査 |
|-----|-------|--------|--------|--------|------------------------|--------|--------|-----------------------|
| 男 | 国 頭 | 1,889 | 1,273 | 1,543 | 1,739 | 1,879 | 1,886 | 1,878 |
| | 中 頭 | 8,904 | 5,931 | 8,113 | 8,115 | 8,863 | 8,898 | 8,899 |
| | 那 覇 | 6,711 | 4,424 | 6,441 | 6,584 | 6,618 | 6,663 | 6,384 |
| | 島 尻 | 4,361 | 2,924 | 4,369 | 4,323 | 4,364 | 4,362 | 4,367 |
| | 宮 古 | 870 | 561 | 856 | 858 | 851 | 869 | 858 |
| | 八 重 山 | 884 | 577 | 898 | 898 | 880 | 881 | 897 |
| | 計 | 23,619 | 15,690 | 22,220 | 22,517 | 23,455 | 23,559 | 23,283 |
| 女 | 国 頭 | 1,785 | 1,179 | 1,468 | 1,651 | 1,777 | 1,777 | 1,773 |
| | 中 頭 | 8,326 | 5,628 | 7,578 | 7,582 | 8,330 | 8,351 | 8,348 |
| | 那 覇 | 6,374 | 4,315 | 6,191 | 6,318 | 6,358 | 6,372 | 6,147 |
| | 島 尻 | 4,044 | 2,843 | 4,076 | 4,037 | 4,078 | 4,052 | 4,074 |
| | 宮 古 | 812 | 532 | 801 | 801 | 805 | 805 | 801 |
| | 八 重 山 | 755 | 536 | 774 | 775 | 765 | 754 | 773 |
| | 計 | 22,096 | 15,033 | 20,888 | 21,164 | 22,113 | 22,111 | 21,916 |

表 7 年 齡 別 平 均 身 長

| 区 分 | (男) | | | | | | | | | | | | | (cm) | |
|------|--------------|--------------|--------------|--------------|--------------|--------------|--------------|--------------|--------------|--------------|--------------|--------------|--------------|------|--|
| | 幼稚園 | 小 学 校 | | | | | | 中 学 校 | | | 高 等 学 校 | | | | |
| | 5歳 | 6歳 | 7歳 | 8歳 | 9歳 | 10歳 | 11歳 | 12歳 | 13歳 | 14歳 | 15歳 | 16歳 | 17歳 | | |
| 41年 | - | 111.0 | 116.1 | 121.2 | 126.0 | 130.7 | 135.8 | 141.9 | 148.4 | 154.8 | 161.2 | 162.7 | 163.4 | | |
| 42年 | - | 111.2 | 116.5 | 121.5 | 126.2 | 131.0 | 136.1 | 142.6 | 149.0 | 155.5 | 161.5 | 163.8 | 163.9 | | |
| 43年 | - | 111.4 | 116.6 | 121.8 | 126.5 | 131.2 | 136.4 | 143.1 | 150.0 | 156.0 | 161.5 | 163.4 | 164.4 | | |
| 44年 | - | 111.5 | 116.9 | 122.0 | 126.6 | 131.6 | 136.7 | 143.3 | 150.3 | 157.0 | 161.7 | 163.3 | 164.3 | | |
| 45年 | - | 111.7 | 116.9 | 122.2 | 127.0 | 131.9 | 136.8 | 143.5 | 150.7 | 157.1 | 161.4 | 163.9 | 164.8 | | |
| 46年 | - | 112.0 | 117.2 | 122.2 | 127.4 | 132.0 | 137.6 | 143.8 | 151.1 | 157.0 | 162.4 | 164.3 | 165.1 | | |
| 47年 | - | 112.9 | 118.0 | 122.9 | 127.7 | 132.5 | 138.0 | 144.6 | 152.1 | 157.9 | 162.7 | 165.0 | 165.4 | | |
| 48年 | - | 112.5 | 117.9 | 123.1 | 128.0 | 132.6 | 138.5 | 144.9 | 152.4 | 158.2 | 162.6 | 164.6 | 165.9 | | |
| 49年 | - | 113.0 | 118.0 | 123.4 | 128.6 | 133.1 | 138.7 | 145.7 | 153.4 | 159.0 | 163.6 | 164.6 | 165.5 | | |
| 50年 | 107.9 | 113.5 | 118.7 | 123.9 | 129.0 | 134.1 | 139.4 | 145.8 | 153.5 | 159.0 | 163.4 | 165.0 | 165.8 | | |
| 51年 | 108.1 | 113.3 | 118.9 | 123.9 | 128.8 | 134.2 | 139.4 | 146.0 | 153.5 | 159.8 | 164.0 | 165.3 | 166.2 | | |
| 52年 | - | 113.7 | 119.0 | 123.5 | 130.4 | 134.5 | 140.3 | 147.0 | 154.2 | 159.8 | 164.3 | 166.0 | 166.6 | | |
| 53年 | - | 113.9 | 119.4 | 124.5 | 130.0 | 134.6 | 140.2 | 147.2 | 154.6 | 160.4 | 164.1 | 165.9 | 166.5 | | |
| 54年 | 108.4 | 114.5 | 120.0 | 125.4 | 130.5 | 135.7 | 141.2 | 148.1 | 155.7 | 161.5 | 164.7 | 166.1 | 167.0 | | |
| 55年 | 108.6 | 114.7 | 120.1 | 125.7 | 130.7 | 135.9 | 141.8 | 148.8 | 155.8 | 161.8 | 165.4 | 166.6 | 167.2 | | |
| 56年 | 109.0 | 115.0 | 120.3 | 125.8 | 131.1 | 136.1 | 141.9 | 149.2 | 156.2 | 161.8 | 165.4 | 166.6 | 167.5 | | |
| 57年 | 108.5 | 115.1 | 120.5 | 125.6 | 130.8 | 136.2 | 142.1 | 149.1 | 156.8 | 162.2 | 165.4 | 167.0 | 167.9 | | |
| 58年 | 108.9 | 115.5 | 120.7 | 126.2 | 131.1 | 136.2 | 142.2 | 149.6 | 157.2 | 162.4 | 165.3 | 167.2 | 168.2 | | |
| 59年 | 109.5 | 115.4 | 121.0 | 126.2 | 131.2 | 136.2 | 142.2 | 149.3 | 157.1 | 162.7 | 166.6 | 167.9 | 168.3 | | |
| 60年 | 109.3 | 115.7 | 121.1 | 126.5 | 131.5 | 136.7 | 142.2 | 149.3 | 157.1 | 162.6 | 166.1 | 168.2 | 168.7 | | |
| 61年 | 109.8 | 115.7 | 121.4 | 126.6 | 131.7 | 136.8 | 142.6 | 149.6 | 156.7 | 162.8 | 166.6 | 167.6 | 168.5 | | |
| 62年 | 109.4 | 115.8 | 121.3 | 126.8 | 131.6 | 137.1 | 143.1 | 150.1 | 157.3 | 162.7 | 166.6 | 168.1 | 168.7 | | |
| 63年 | 109.6 | 115.9 | 121.4 | 126.7 | 132.1 | 137.1 | 143.2 | 150.3 | 157.7 | 163.2 | 166.2 | 167.7 | 168.6 | | |
| 平成元年 | 109.5 | <u>116.0</u> | <u>121.5</u> | 126.8 | 131.9 | 137.4 | 143.3 | 150.5 | 157.9 | 163.3 | 166.7 | 167.5 | 168.5 | | |
| 2年 | 109.4 | 115.3 | 121.0 | 126.4 | 131.4 | 136.5 | 143.0 | 150.0 | 157.6 | 162.7 | 166.7 | 168.2 | 168.3 | | |
| 3年 | 109.6 | 115.4 | 121.1 | 126.5 | 131.6 | 136.9 | 142.9 | 150.6 | 157.7 | 163.2 | 166.6 | 168.0 | 168.8 | | |
| 4年 | 109.7 | 115.4 | 121.0 | 126.4 | 131.7 | 137.1 | 143.1 | 150.5 | 158.2 | 163.2 | 166.8 | 168.1 | 168.8 | | |
| 5年 | <u>110.9</u> | 115.3 | 121.0 | 126.5 | 131.7 | 137.1 | 143.3 | 150.8 | 158.0 | 163.6 | <u>168.4</u> | <u>170.0</u> | <u>170.7</u> | | |
| 6年 | 109.2 | 115.5 | 121.0 | 126.6 | 131.8 | 137.2 | 143.5 | 151.0 | 158.3 | 163.4 | 167.0 | 168.2 | 169.2 | | |
| 7年 | 109.8 | 115.4 | 121.0 | 126.5 | 131.8 | 137.2 | 143.5 | 151.2 | 158.5 | 163.6 | 166.7 | 168.4 | 169.5 | | |
| 8年 | 109.7 | 115.5 | 121.0 | 126.6 | 131.8 | 137.3 | 143.5 | 151.2 | 158.6 | 163.8 | 167.3 | 168.7 | 169.2 | | |
| 9年 | 109.8 | 115.4 | 121.1 | 126.6 | 131.9 | 137.3 | 143.7 | 151.2 | 158.6 | 163.9 | 167.0 | 168.6 | 169.4 | | |
| 10年 | 109.5 | 115.4 | 121.0 | 126.7 | 132.0 | 137.5 | 143.9 | 151.5 | 158.7 | 163.7 | 167.0 | 168.5 | 168.9 | | |
| 11年 | 109.7 | 115.4 | 121.0 | 126.5 | 132.0 | 137.4 | 143.9 | 151.6 | 158.9 | 164.0 | 167.4 | 168.3 | 169.0 | | |
| 12年 | 108.9 | 115.5 | 121.1 | 126.7 | 131.9 | 137.6 | 144.0 | 151.8 | 158.9 | 163.9 | 166.8 | 168.7 | 169.2 | | |
| 13年 | 109.5 | 115.5 | 121.1 | 126.7 | 132.0 | 137.4 | 144.0 | 151.8 | 159.0 | 164.0 | 166.8 | 168.2 | 169.0 | | |
| 14年 | 109.2 | 115.4 | 121.1 | 126.7 | 132.1 | 137.6 | 143.9 | 151.7 | 159.1 | 163.9 | 167.1 | 167.8 | 169.2 | | |
| 15年 | 109.4 | 115.6 | 121.0 | 126.7 | 132.0 | 137.5 | 143.9 | 151.6 | 159.0 | 163.8 | 167.1 | 168.5 | 169.4 | | |
| 16年 | 109.6 | 115.5 | 121.2 | 126.5 | 132.0 | 137.5 | 143.8 | 151.6 | 158.9 | <u>164.1</u> | 166.7 | 168.1 | 168.9 | | |
| 17年 | 109.6 | 115.5 | 121.0 | 126.8 | 131.9 | 137.4 | 143.6 | 151.5 | 159.0 | 164.0 | 166.6 | 168.4 | 168.8 | | |
| 18年 | 109.7 | 115.5 | 121.3 | 126.8 | 132.3 | 137.4 | 143.8 | 151.5 | 158.9 | 164.0 | 166.8 | 168.7 | 168.8 | | |
| 19年 | 109.9 | 115.5 | 121.2 | 126.9 | 132.1 | 137.7 | 143.7 | 151.7 | 158.7 | 164.0 | 166.9 | 168.0 | 169.3 | | |
| 20年 | 109.8 | 115.6 | 121.3 | 126.8 | 132.3 | 137.6 | 144.1 | 151.4 | 158.9 | 163.9 | 166.4 | 168.6 | 168.9 | | |
| 21年 | 109.6 | 115.7 | 121.3 | 126.9 | 132.1 | 137.6 | 143.8 | 151.7 | 158.8 | 164.0 | 167.4 | 168.2 | 169.4 | | |
| 22年 | 109.5 | 115.5 | 121.4 | 126.9 | 132.2 | 137.6 | 143.9 | 151.5 | 158.9 | 163.8 | 166.3 | 168.3 | 169.0 | | |
| 23年 | 109.6 | 115.6 | 121.2 | <u>127.0</u> | 132.1 | 137.6 | 143.8 | 151.7 | 158.6 | 163.9 | 167.0 | 168.4 | 169.2 | | |
| 24年 | 109.3 | 115.6 | 121.4 | 126.9 | 132.3 | 137.6 | 144.0 | 151.6 | 158.9 | 163.9 | 166.5 | 168.1 | 169.2 | | |
| 25年 | 109.1 | 115.6 | 121.3 | 127.0 | 132.2 | <u>137.8</u> | 143.9 | 151.7 | 158.7 | 164.0 | 166.7 | 168.8 | 168.9 | | |
| 26年 | 109.3 | 115.4 | 121.3 | 126.9 | 132.3 | 137.6 | 144.2 | 151.8 | 158.9 | 163.9 | 167.0 | 168.1 | 168.8 | | |
| 27年 | 109.1 | 115.4 | 121.2 | 126.8 | 132.2 | 137.7 | 144.0 | <u>152.0</u> | 159.0 | 164.0 | 166.8 | 168.0 | 169.2 | | |
| 28年 | 109.3 | 115.5 | 121.3 | 126.8 | <u>132.4</u> | 137.8 | <u>144.3</u> | 152.0 | <u>159.4</u> | 164.1 | 166.9 | 168.4 | 169.0 | | |

(注) 幼稚園、高等学校は平成28年度文部科学省調査速報(標本調査)による。又、下線の部分は調査実施以来最高を示す。

の年次推移 (2 - 1)

| 区分 | (女) | | | | | | | | | | | | | (cm) | |
|------|-------|-------|-------|-------|-------|-------|-------|-------|-------|-------|-------|-------|-------|------|--|
| | 幼稚園 | 小学校 | | | | | | 中学校 | | | 高等学校 | | | | |
| | 5歳 | 6歳 | 7歳 | 8歳 | 9歳 | 10歳 | 11歳 | 12歳 | 13歳 | 14歳 | 15歳 | 16歳 | 17歳 | | |
| 41年 | - | 110.2 | 115.4 | 120.4 | 125.8 | 131.9 | 138.1 | 144.0 | 147.1 | 149.7 | 151.4 | 151.5 | 151.7 | | |
| 42年 | - | 110.3 | 115.6 | 120.9 | 126.0 | 132.2 | 138.7 | 144.7 | 147.9 | 150.1 | 151.5 | 151.9 | 151.7 | | |
| 43年 | - | 110.3 | 115.7 | 121.1 | 126.6 | 132.5 | 138.9 | 144.8 | 148.5 | 150.3 | 151.7 | 151.9 | 152.2 | | |
| 44年 | - | 110.5 | 116.1 | 121.3 | 126.9 | 133.1 | 139.2 | 145.2 | 148.7 | 150.8 | 151.7 | 152.1 | 152.0 | | |
| 45年 | - | 111.0 | 116.2 | 121.5 | 127.0 | 133.7 | 139.7 | 145.2 | 148.9 | 150.9 | 151.5 | 152.3 | 152.5 | | |
| 46年 | - | 111.3 | 116.6 | 122.3 | 127.2 | 133.5 | 140.2 | 146.0 | 149.1 | 151.2 | 152.8 | 152.9 | 152.9 | | |
| 47年 | - | 111.7 | 117.1 | 122.6 | 128.1 | 134.1 | 140.7 | 146.3 | 149.2 | 151.8 | 152.3 | 153.2 | 153.0 | | |
| 48年 | - | 112.0 | 117.4 | 122.8 | 128.3 | 134.7 | 141.2 | 146.2 | 149.6 | 151.5 | 152.0 | 152.7 | 152.8 | | |
| 49年 | - | 112.5 | 117.6 | 122.5 | 128.9 | 134.9 | 141.6 | 147.3 | 150.3 | 151.8 | 152.8 | 153.0 | 153.9 | | |
| 50年 | 107.4 | 112.9 | 118.2 | 123.6 | 129.7 | 135.9 | 142.8 | 147.8 | 150.4 | 151.9 | 152.9 | 153.0 | 153.3 | | |
| 51年 | 107.7 | 112.7 | 118.2 | 123.8 | 129.5 | 135.9 | 142.4 | 147.3 | 151.0 | 152.4 | 152.9 | 153.4 | 153.4 | | |
| 52年 | - | 113.2 | 118.8 | 124.2 | 130.1 | 136.4 | 142.2 | 148.1 | 151.1 | 152.2 | 153.6 | 153.6 | 154.0 | | |
| 53年 | - | 113.5 | 118.7 | 124.4 | 130.4 | 136.9 | 143.3 | 148.2 | 151.2 | 153.0 | 153.6 | 153.6 | 154.0 | | |
| 54年 | 108.0 | 113.9 | 119.6 | 125.3 | 131.2 | 137.8 | 144.2 | 149.4 | 152.2 | 153.6 | 154.1 | 154.3 | 154.3 | | |
| 55年 | 108.1 | 114.2 | 119.8 | 125.5 | 131.3 | 137.9 | 144.7 | 149.6 | 152.4 | 153.8 | 154.3 | 154.7 | 154.5 | | |
| 56年 | 108.4 | 114.5 | 119.9 | 125.5 | 131.4 | 138.0 | 144.8 | 150.0 | 152.8 | 154.3 | 154.6 | 154.7 | 154.9 | | |
| 57年 | 108.2 | 114.6 | 120.1 | 125.5 | 131.3 | 138.2 | 144.9 | 149.9 | 152.8 | 154.3 | 154.6 | 154.5 | 155.1 | | |
| 58年 | 108.5 | 114.9 | 120.4 | 126.1 | 131.4 | 138.0 | 144.9 | 150.1 | 153.2 | 154.6 | 154.6 | 155.3 | 155.4 | | |
| 59年 | 108.6 | 115.0 | 120.4 | 126.0 | 131.9 | 138.3 | 144.9 | 150.2 | 153.1 | 154.6 | 155.5 | 155.7 | 155.7 | | |
| 60年 | 109.1 | 115.2 | 120.6 | 126.2 | 132.0 | 138.8 | 145.1 | 150.1 | 153.3 | 154.7 | 155.4 | 155.8 | 155.0 | | |
| 61年 | 109.1 | 115.3 | 120.8 | 126.4 | 132.2 | 138.8 | 145.6 | 150.4 | 153.3 | 155.0 | 154.7 | 156.1 | 156.1 | | |
| 62年 | 109.1 | 115.5 | 121.1 | 126.6 | 132.4 | 138.9 | 145.5 | 150.7 | 153.4 | 155.0 | 155.2 | 155.6 | 156.2 | | |
| 63年 | 109.3 | 115.3 | 121.1 | 126.9 | 132.6 | 139.2 | 145.7 | 150.7 | 153.6 | 155.0 | 155.2 | 156.1 | 156.5 | | |
| 平成元年 | 109.1 | 115.5 | 121.1 | 126.8 | 132.8 | 139.4 | 146.0 | 150.8 | 153.6 | 155.0 | 155.6 | 155.8 | 156.1 | | |
| 2年 | 109.1 | 114.8 | 120.5 | 126.2 | 132.2 | 139.0 | 145.6 | 150.2 | 153.1 | 154.5 | 155.8 | 155.9 | 155.9 | | |
| 3年 | 108.9 | 114.9 | 120.6 | 126.4 | 132.4 | 139.2 | 145.7 | 150.5 | 153.3 | 154.6 | 155.5 | 156.1 | 156.2 | | |
| 4年 | 108.9 | 114.9 | 120.5 | 126.2 | 132.4 | 139.2 | 145.9 | 150.6 | 153.4 | 154.6 | 155.5 | 155.9 | 156.2 | | |
| 5年 | 110.0 | 114.9 | 120.6 | 126.2 | 132.4 | 139.2 | 145.8 | 150.8 | 153.4 | 154.8 | 157.3 | 157.8 | 158.0 | | |
| 6年 | 109.0 | 115.0 | 120.6 | 126.3 | 132.5 | 139.4 | 146.1 | 150.8 | 153.6 | 154.8 | 155.9 | 156.3 | 156.1 | | |
| 7年 | 108.8 | 115.0 | 120.7 | 126.5 | 132.7 | 139.5 | 146.1 | 151.0 | 153.6 | 155.0 | 155.6 | 156.2 | 156.8 | | |
| 8年 | 109.2 | 114.9 | 120.7 | 126.6 | 132.9 | 139.8 | 146.2 | 150.9 | 153.7 | 154.9 | 156.2 | 156.6 | 156.6 | | |
| 9年 | 109.1 | 115.0 | 120.6 | 126.6 | 133.0 | 139.9 | 146.4 | 151.0 | 153.5 | 155.0 | 155.4 | 156.6 | 156.4 | | |
| 10年 | 109.4 | 114.9 | 120.7 | 126.5 | 133.0 | 140.0 | 146.5 | 151.0 | 153.6 | 154.9 | 155.6 | 155.7 | 156.4 | | |
| 11年 | 108.7 | 114.9 | 120.5 | 126.6 | 132.8 | 140.0 | 146.5 | 151.1 | 153.5 | 155.0 | 155.8 | 156.1 | 156.5 | | |
| 12年 | 108.6 | 114.9 | 120.6 | 126.4 | 132.9 | 139.8 | 146.5 | 151.1 | 153.6 | 154.8 | 156.0 | 156.0 | 156.6 | | |
| 13年 | 108.8 | 115.0 | 120.8 | 126.5 | 132.8 | 139.8 | 146.3 | 151.2 | 153.6 | 154.8 | 155.9 | 155.3 | 156.3 | | |
| 14年 | 108.9 | 115.0 | 120.7 | 126.6 | 132.9 | 139.7 | 146.4 | 151.1 | 153.7 | 154.9 | 155.2 | 155.9 | 156.2 | | |
| 15年 | 108.8 | 114.9 | 120.7 | 126.6 | 132.8 | 139.7 | 146.2 | 151.2 | 153.7 | 155.0 | 155.6 | 156.0 | 156.1 | | |
| 16年 | 109.1 | 115.0 | 120.6 | 126.6 | 132.9 | 139.8 | 146.3 | 151.0 | 153.8 | 154.9 | 155.5 | 155.9 | 156.5 | | |
| 17年 | 108.8 | 114.9 | 120.7 | 126.6 | 132.8 | 139.8 | 146.2 | 151.0 | 153.6 | 155.0 | 155.6 | 156.6 | 156.2 | | |
| 18年 | 109.0 | 115.0 | 120.7 | 126.6 | 132.9 | 139.8 | 146.4 | 151.1 | 153.6 | 154.8 | 155.4 | 155.5 | 156.2 | | |
| 19年 | 109.1 | 115.0 | 120.8 | 126.6 | 132.9 | 139.8 | 146.3 | 151.2 | 153.8 | 154.9 | 155.2 | 156.4 | 156.4 | | |
| 20年 | 109.0 | 115.0 | 120.8 | 126.7 | 133.0 | 139.8 | 146.3 | 151.1 | 153.7 | 155.0 | 155.6 | 156.2 | 156.2 | | |
| 21年 | 108.9 | 115.0 | 120.8 | 126.7 | 133.0 | 139.8 | 146.3 | 151.1 | 153.6 | 155.0 | 156.0 | 156.1 | 156.1 | | |
| 22年 | 109.1 | 115.0 | 120.7 | 126.7 | 133.0 | 139.9 | 146.3 | 151.1 | 153.6 | 154.8 | 155.9 | 156.1 | 156.6 | | |
| 23年 | 109.1 | 114.9 | 120.7 | 126.6 | 133.0 | 139.9 | 146.2 | 150.9 | 153.6 | 154.9 | 155.8 | 156.5 | 156.2 | | |
| 24年 | 108.5 | 114.9 | 120.8 | 126.7 | 132.9 | 139.8 | 146.3 | 151.0 | 153.5 | 154.9 | 155.0 | 155.7 | 155.8 | | |
| 25年 | 108.8 | 115.0 | 120.7 | 126.7 | 133.0 | 139.8 | 146.4 | 151.0 | 153.5 | 154.8 | 155.0 | 155.7 | 156.3 | | |
| 26年 | 108.9 | 114.8 | 120.7 | 126.4 | 132.9 | 139.8 | 146.2 | 151.0 | 153.6 | 154.9 | 155.4 | 155.9 | 155.8 | | |
| 27年 | 108.6 | 114.8 | 120.7 | 126.6 | 132.8 | 139.8 | 146.3 | 151.0 | 153.6 | 154.8 | 154.7 | 155.6 | 156.0 | | |
| 28年 | 109.0 | 114.9 | 120.8 | 126.7 | 133.0 | 139.8 | 146.4 | 151.1 | 153.7 | 154.9 | 154.9 | 155.4 | 155.9 | | |

表 7 年 齡 別 平 均 体 重

| 区 分 | (kg) | | | | | | | | | | | | |
|------|-------------|-------------|-------------|-------------|-------------|-------------|-------------|-------------|-------------|-------------|-------------|-------------|-------------|
| | 幼稚園 | 小 学 校 | | | | | | 中 学 校 | | | 高 等 学 校 | | |
| | 5歳 | 6歳 | 7歳 | 8歳 | 9歳 | 10歳 | 11歳 | 12歳 | 13歳 | 14歳 | 15歳 | 16歳 | 17歳 |
| 41年 | — | 19.0 | 21.0 | 23.1 | 25.4 | 27.9 | 30.9 | 35.1 | 40.1 | 45.4 | 51.4 | 53.5 | 55.0 |
| 42年 | — | 19.1 | 21.1 | 23.2 | 25.6 | 28.0 | 31.0 | 35.6 | 40.0 | 45.3 | 51.7 | 53.5 | 55.1 |
| 43年 | — | 19.1 | 21.2 | 23.3 | 25.7 | 28.2 | 31.3 | 36.0 | 40.9 | 45.9 | 51.3 | 53.3 | 55.1 |
| 44年 | — | 19.3 | 21.4 | 23.3 | 25.9 | 28.5 | 31.7 | 36.0 | 40.9 | 46.3 | 51.6 | 52.7 | 55.4 |
| 45年 | — | 19.3 | 21.4 | 23.7 | 26.1 | 28.8 | 31.8 | 36.2 | 41.2 | 46.8 | 51.7 | 53.7 | 54.9 |
| 46年 | — | 19.6 | 21.5 | 23.7 | 26.3 | 29.0 | 32.1 | 36.5 | 41.4 | 46.2 | 52.1 | 54.2 | 55.7 |
| 47年 | — | 19.7 | 21.7 | 24.1 | 27.2 | 29.3 | 32.6 | 37.3 | 42.0 | 47.2 | 52.0 | 54.1 | 56.1 |
| 48年 | — | 19.7 | 21.9 | 24.3 | 26.9 | 29.6 | 32.9 | 37.4 | 42.4 | 47.0 | 53.4 | 53.8 | 55.6 |
| 49年 | — | 20.0 | 22.3 | 24.6 | 27.3 | 30.1 | 33.1 | 38.1 | 43.3 | 48.1 | 52.5 | 54.4 | 55.9 |
| 50年 | 18.4 | 20.3 | 22.5 | 25.0 | 27.2 | 30.7 | 33.9 | 38.1 | 43.6 | 48.6 | 52.6 | 54.3 | 55.8 |
| 51年 | 18.2 | 20.2 | 22.6 | 25.0 | 27.5 | 30.7 | 33.8 | 38.8 | 43.8 | 49.0 | 53.3 | 55.1 | 56.6 |
| 52年 | — | 20.4 | 22.6 | 25.3 | 27.8 | 30.8 | 35.0 | 39.3 | 44.2 | 50.3 | 54.1 | 55.6 | 57.2 |
| 53年 | — | 20.3 | 22.9 | 25.5 | 28.5 | 31.4 | 34.9 | 39.7 | 44.8 | 49.6 | 54.0 | 55.5 | 57.3 |
| 54年 | 18.5 | 20.9 | 23.4 | 26.1 | 29.1 | 32.4 | 36.6 | 40.7 | 45.9 | 50.9 | 54.4 | 56.5 | 57.6 |
| 55年 | 18.6 | 21.0 | 23.3 | 26.3 | 29.2 | 32.6 | 36.4 | 41.4 | 46.3 | 51.2 | 55.1 | 56.7 | 57.9 |
| 56年 | 18.7 | 21.1 | 23.5 | 26.1 | 29.2 | 32.4 | 36.3 | 41.5 | 46.6 | 51.1 | 55.2 | 56.9 | 58.2 |
| 57年 | 18.5 | 21.2 | 23.5 | 26.1 | 29.2 | 32.7 | 36.6 | 42.1 | 47.2 | 51.9 | 55.0 | 57.3 | 59.0 |
| 58年 | 18.5 | 21.3 | 23.6 | 26.6 | 29.4 | 32.7 | 36.8 | 42.0 | 47.3 | 52.1 | 55.4 | 56.7 | 58.0 |
| 59年 | 18.9 | 21.4 | 23.8 | 26.5 | 29.0 | 32.7 | 36.5 | 42.0 | 47.3 | 52.2 | 57.3 | 58.1 | 59.0 |
| 60年 | 18.8 | 21.5 | 23.9 | 26.6 | 29.6 | 33.0 | 36.8 | 41.8 | 47.6 | 52.4 | 56.3 | 58.3 | 59.2 |
| 61年 | 19.0 | 21.3 | 23.9 | 26.6 | 29.7 | 33.1 | 37.1 | 42.5 | 47.5 | 52.7 | 57.4 | 57.8 | 60.0 |
| 62年 | 19.0 | 21.5 | 23.8 | 26.9 | 30.0 | 33.5 | 37.4 | 43.1 | 48.2 | 52.6 | 57.3 | 59.5 | 60.2 |
| 63年 | 18.8 | 21.5 | 23.9 | 26.8 | 30.2 | 33.6 | 37.7 | 43.2 | 48.5 | 53.1 | 57.3 | 59.3 | 60.7 |
| 平成元年 | 18.9 | <u>21.6</u> | <u>24.1</u> | 27.0 | 30.0 | 33.8 | 37.8 | 43.3 | 48.8 | 53.5 | 57.4 | 59.0 | 60.6 |
| 2年 | 19.0 | 21.1 | 23.6 | 26.5 | 29.7 | 33.1 | 37.6 | 43.0 | 48.3 | 53.3 | 58.1 | 59.9 | 60.2 |
| 3年 | 19.0 | 21.1 | 23.7 | 26.7 | 30.1 | 33.5 | 37.6 | 43.5 | 48.7 | 53.4 | 58.9 | 59.8 | 61.3 |
| 4年 | 18.9 | 21.1 | 23.7 | 26.8 | 30.0 | 33.7 | 37.9 | 43.4 | 49.3 | 53.8 | 58.3 | 59.5 | 61.4 |
| 5年 | <u>19.4</u> | 21.3 | 23.9 | 27.0 | 30.4 | 34.0 | 38.3 | 43.6 | 48.9 | 54.0 | <u>59.7</u> | 61.5 | 62.8 |
| 6年 | 18.8 | 21.1 | 23.8 | 26.8 | 30.2 | 33.8 | 38.0 | 43.6 | 48.9 | 53.4 | 58.1 | 59.5 | 60.8 |
| 7年 | 18.9 | 21.2 | 23.9 | 27.0 | 30.4 | 33.9 | 38.2 | 43.7 | 49.2 | 53.7 | 58.3 | 59.7 | 62.7 |
| 8年 | 18.9 | 21.3 | 24.0 | 27.2 | 30.6 | 34.3 | 38.5 | 44.3 | 49.5 | 54.2 | 58.5 | 59.8 | 62.8 |
| 9年 | 19.0 | 21.3 | 23.9 | 27.1 | 30.6 | 34.4 | 38.7 | 44.3 | 49.5 | 54.0 | 58.9 | 60.1 | 61.0 |
| 10年 | 18.8 | 21.2 | 23.9 | 27.1 | 30.6 | 34.4 | 38.9 | 44.5 | 49.7 | 54.1 | 58.2 | 59.4 | 61.2 |
| 11年 | 18.9 | 21.3 | 24.0 | 27.1 | 30.5 | 34.4 | 38.8 | 44.7 | 49.7 | 54.1 | 58.1 | 58.9 | 60.8 |
| 12年 | 18.8 | 21.3 | 24.0 | 27.2 | 30.6 | 34.4 | 38.9 | <u>44.8</u> | <u>50.0</u> | 54.5 | 58.7 | 60.7 | 61.8 |
| 13年 | 18.8 | 21.3 | 24.0 | <u>27.3</u> | <u>30.7</u> | 34.4 | 38.8 | 44.8 | 50.0 | 54.8 | 58.5 | 59.7 | 60.7 |
| 14年 | 18.6 | 21.2 | 23.9 | 27.1 | 30.7 | 34.4 | 38.8 | 44.7 | 49.8 | 54.7 | 59.4 | 60.4 | 62.3 |
| 15年 | 18.7 | 21.3 | 23.8 | 27.1 | 30.4 | 34.3 | 38.6 | 44.5 | 49.8 | 54.6 | 59.0 | 61.5 | 62.3 |
| 16年 | 18.7 | 21.2 | 23.8 | 26.8 | 30.4 | <u>34.5</u> | 38.7 | 44.4 | 49.5 | 54.6 | 59.2 | 60.8 | 62.1 |
| 17年 | 18.6 | 21.3 | 23.9 | 26.9 | 30.2 | 34.1 | 38.4 | 44.5 | 49.8 | 54.5 | 59.5 | <u>61.6</u> | <u>63.4</u> |
| 18年 | 18.9 | 21.2 | 23.9 | 26.9 | 30.4 | 33.9 | 39.0 | 44.2 | 49.9 | 54.5 | 58.8 | 60.6 | 62.0 |
| 19年 | 19.0 | 21.2 | 23.9 | 27.1 | 30.3 | 33.9 | 38.1 | 44.2 | 49.3 | 54.5 | 58.8 | 59.9 | 62.0 |
| 20年 | 18.9 | 21.3 | 23.9 | 27.0 | 30.4 | 33.9 | 38.2 | 43.9 | 49.3 | 54.0 | 58.1 | 60.5 | 62.3 |
| 21年 | 18.8 | 21.2 | 23.9 | 26.9 | 30.1 | 33.8 | 38.0 | 44.0 | 48.9 | 54.2 | 58.8 | 59.3 | 61.3 |
| 22年 | 18.7 | 21.2 | 23.9 | 27.0 | 30.3 | 33.9 | 38.1 | 44.0 | 49.2 | 53.9 | 58.0 | 60.7 | 62.2 |
| 23年 | 18.6 | 21.1 | 23.6 | 26.8 | 30.2 | 33.7 | 37.9 | 43.9 | 49.0 | <u>55.1</u> | 57.4 | 59.6 | 62.1 |
| 24年 | 18.6 | 21.1 | 23.8 | 26.8 | 30.3 | 33.8 | 38.1 | 44.0 | 49.2 | 53.9 | 58.5 | 60.4 | 61.2 |
| 25年 | 18.5 | 21.2 | 23.8 | 26.9 | 30.1 | 34.0 | 38.2 | 44.0 | 49.1 | 54.1 | 58.9 | 60.4 | 61.8 |
| 26年 | 18.6 | 21.1 | 23.7 | 26.8 | 30.1 | 33.6 | 38.2 | 44.1 | 49.1 | 53.9 | 58.4 | 59.4 | 61.1 |
| 27年 | 18.4 | 21.0 | 23.6 | 26.7 | 30.1 | 33.7 | 37.9 | 44.1 | 49.8 | 53.8 | 58.2 | 59.7 | 62.0 |
| 28年 | 18.5 | 21.1 | 23.7 | 26.8 | 30.3 | 33.9 | <u>39.4</u> | 44.1 | 49.4 | 54.0 | 57.7 | 60.3 | 62.4 |

(注) 幼稚園、高等学校は文部科学省調査速報(標本調査)による。又、下線の部分は調査実施以来最高を示す。

の年次推移 (2 - 2)

| 区 分 | (kg) | | | | | | | | | | | | |
|------|-------------|-------------|-------------|-------------|-------------|-------------|-------------|-------------|-------------|-------------|-------------|-------------|-------------|
| | 幼稚園 | 小 学 校 | | | | | | 中 学 校 | | | 高 等 学 校 | | |
| | 5歳 | 6歳 | 7歳 | 8歳 | 9歳 | 10歳 | 11歳 | 12歳 | 13歳 | 14歳 | 15歳 | 16歳 | 17歳 |
| 41年 | — | 18.6 | 20.4 | 22.6 | 25.1 | 28.4 | 32.4 | 37.3 | 41.1 | 44.2 | 46.6 | 47.7 | 48.1 |
| 42年 | — | 18.6 | 20.5 | 22.7 | 25.1 | 28.4 | 32.8 | 37.7 | 41.2 | 44.1 | 46.5 | 47.6 | 48.1 |
| 43年 | — | 18.6 | 20.6 | 22.8 | 25.5 | 28.6 | 32.9 | 38.1 | 41.8 | 44.6 | 46.6 | 47.7 | 48.3 |
| 44年 | — | 18.9 | 20.9 | 23.0 | 25.7 | 29.0 | 33.3 | 38.2 | 42.2 | 45.0 | 47.1 | 47.9 | 48.3 |
| 45年 | — | 19.0 | 20.9 | 23.2 | 25.9 | 29.3 | 33.7 | 38.9 | 42.2 | 45.0 | 46.8 | 47.9 | 48.4 |
| 46年 | — | 19.0 | 21.2 | 23.3 | 26.0 | 29.4 | 33.9 | 38.7 | 42.6 | 45.8 | 47.5 | 48.0 | 48.5 |
| 47年 | — | 19.3 | 21.5 | 23.7 | 26.4 | 30.1 | 34.3 | 39.2 | 43.2 | 45.7 | 47.2 | 48.3 | 48.7 |
| 48年 | — | 19.3 | 21.5 | 23.9 | 26.6 | 30.4 | 35.1 | 39.5 | 43.1 | 45.3 | 47.1 | 47.8 | 48.5 |
| 49年 | — | 19.5 | 21.9 | 24.3 | 27.1 | 30.7 | 35.4 | 40.4 | 43.8 | 46.1 | 47.7 | 48.3 | 49.1 |
| 50年 | 17.9 | 19.9 | 22.1 | 24.6 | 27.8 | 31.5 | 36.4 | 40.2 | 44.0 | 46.0 | 48.1 | 48.8 | 48.7 |
| 51年 | 17.9 | 19.7 | 21.9 | 24.7 | 27.7 | 31.5 | 35.9 | 40.4 | 44.2 | 46.3 | 47.8 | 48.6 | 48.9 |
| 52年 | — | 19.9 | 22.6 | 24.9 | 28.0 | 31.7 | 36.6 | 41.0 | 44.1 | 46.9 | 49.0 | 49.0 | 49.5 |
| 53年 | — | 20.1 | 22.4 | 25.1 | 28.4 | 32.4 | 36.8 | 41.4 | 44.7 | 47.0 | 48.8 | 49.1 | 49.3 |
| 54年 | 18.1 | 20.6 | 23.0 | 25.7 | 29.2 | 33.2 | 38.0 | 42.4 | 45.6 | 47.9 | 49.1 | 49.6 | 50.2 |
| 55年 | 18.1 | 20.6 | 23.0 | 25.8 | 29.2 | 33.3 | 38.1 | 42.8 | 45.7 | 48.0 | 49.3 | 49.7 | 49.8 |
| 56年 | 18.2 | 20.8 | 23.0 | 25.6 | 29.0 | 33.2 | 38.1 | 42.7 | 46.0 | 48.1 | 49.2 | 49.4 | 49.5 |
| 57年 | 18.3 | 20.9 | 23.2 | 25.8 | 29.0 | 33.4 | 38.2 | 43.1 | 46.2 | 48.2 | 49.2 | 49.3 | 49.5 |
| 58年 | 18.0 | 20.9 | 23.3 | 26.2 | 29.4 | 33.3 | 38.3 | 43.2 | 46.1 | 48.3 | 49.1 | 48.9 | 49.6 |
| 59年 | 18.3 | 21.0 | 23.4 | 26.2 | 29.6 | 33.4 | 38.3 | 43.3 | 46.3 | 48.3 | 49.8 | 49.9 | 49.5 |
| 60年 | 18.6 | 21.0 | 23.4 | 26.2 | 29.6 | 34.0 | 38.6 | 43.3 | 46.6 | 48.4 | 49.7 | 50.5 | 49.6 |
| 61年 | 18.5 | 21.0 | 23.4 | 26.2 | 29.7 | 33.9 | 39.2 | 43.5 | 46.6 | 49.0 | 49.4 | 50.4 | 50.4 |
| 62年 | 18.7 | 21.1 | 23.6 | 26.4 | 29.9 | 34.2 | 39.1 | 44.1 | 46.8 | 48.8 | 50.0 | 50.2 | 50.1 |
| 63年 | 18.4 | 21.3 | 23.7 | 26.7 | 30.1 | 34.2 | 39.3 | 44.0 | 47.2 | 48.9 | 49.7 | 49.7 | 50.8 |
| 平成元年 | 18.5 | 21.2 | 23.6 | 26.7 | 30.2 | 34.5 | 39.4 | 44.2 | 47.1 | 49.2 | 50.7 | 50.6 | 50.2 |
| 2年 | 18.6 | 20.6 | 23.1 | 26.1 | 29.7 | 34.1 | 39.0 | 43.6 | 46.6 | 48.5 | 50.5 | 50.5 | 49.8 |
| 3年 | 18.6 | 20.7 | 23.2 | 26.3 | 29.9 | 34.4 | 39.5 | 44.0 | 46.9 | 48.7 | 50.6 | 51.1 | 50.6 |
| 4年 | 18.4 | 20.8 | 23.2 | 26.3 | 30.3 | 34.4 | 39.5 | 44.0 | 47.0 | 48.9 | 50.3 | 50.8 | 51.2 |
| 5年 | 19.0 | 20.8 | 23.5 | 26.6 | 30.2 | 34.6 | 39.9 | 44.3 | 47.2 | 49.1 | 52.3 | 53.0 | 53.2 |
| 6年 | 18.4 | 20.8 | 23.3 | 26.4 | 30.2 | 34.7 | 39.9 | 44.3 | 47.3 | 49.1 | 50.6 | 50.7 | 50.7 |
| 7年 | 18.4 | 20.9 | 23.5 | 26.5 | 30.3 | 34.8 | 39.9 | 44.5 | 47.3 | 49.4 | 50.4 | 50.8 | 51.4 |
| 8年 | 18.5 | 20.9 | 23.6 | 26.8 | 30.5 | 35.1 | 40.1 | 44.6 | 47.4 | 49.2 | 50.4 | 50.8 | 50.8 |
| 9年 | 18.6 | 21.0 | 23.4 | 26.8 | 30.6 | 35.1 | 40.1 | 44.5 | 47.1 | 49.1 | 50.0 | 51.0 | 50.3 |
| 10年 | 18.6 | 20.8 | 23.6 | 26.6 | 30.7 | 35.2 | 40.3 | 44.6 | 47.4 | 49.2 | 50.6 | 50.1 | 50.6 |
| 11年 | 18.3 | 20.9 | 23.5 | 26.8 | 30.4 | 35.3 | 40.2 | 44.8 | 47.4 | 49.5 | 50.7 | 51.1 | 50.9 |
| 12年 | 18.3 | 21.0 | 23.6 | 26.9 | 30.8 | 35.1 | 40.5 | 44.9 | 47.6 | 49.5 | 51.0 | 51.0 | 51.4 |
| 13年 | 18.5 | 21.0 | 23.6 | 26.8 | 30.6 | 35.3 | 40.2 | 45.2 | 47.7 | 49.7 | 51.5 | 51.0 | 51.9 |
| 14年 | 18.4 | 21.0 | 23.6 | 26.8 | 30.5 | 35.1 | 40.3 | 44.7 | 47.9 | 49.8 | 51.1 | 51.7 | 51.6 |
| 15年 | 18.3 | 20.9 | 23.5 | 26.7 | 30.4 | 34.9 | 40.0 | 45.0 | 47.6 | 50.2 | 51.2 | 52.0 | 51.5 |
| 16年 | 18.5 | 20.9 | 23.4 | 26.6 | 30.3 | 35.3 | 40.0 | 44.8 | 47.8 | 49.7 | 50.9 | 51.2 | 51.3 |
| 17年 | 18.3 | 21.0 | 23.5 | 26.5 | 30.3 | 34.9 | 40.0 | 44.7 | 47.8 | 50.2 | 51.4 | 51.8 | 51.8 |
| 18年 | 18.4 | 20.9 | 23.5 | 26.6 | 30.1 | 34.8 | 39.9 | 44.7 | 47.7 | 49.8 | 50.8 | 51.6 | 52.1 |
| 19年 | 18.4 | 20.9 | 23.5 | 26.7 | 30.3 | 34.7 | 39.9 | 44.7 | 47.5 | 49.7 | 50.8 | 51.8 | 51.8 |
| 20年 | 18.5 | 20.9 | 23.5 | 26.6 | 30.4 | 34.8 | 39.7 | 44.7 | 47.6 | 49.9 | 50.4 | 51.9 | 52.3 |
| 21年 | 18.3 | 20.8 | 23.5 | 26.7 | 30.2 | 34.7 | 39.6 | 44.3 | 47.4 | 49.7 | 50.6 | 50.6 | 50.9 |
| 22年 | 18.5 | 20.9 | 23.9 | 26.6 | 30.5 | 34.7 | 39.7 | 44.4 | 47.1 | 49.5 | 50.7 | 50.3 | 51.2 |
| 23年 | 18.5 | 20.8 | 23.5 | 26.4 | 30.2 | 35.0 | 39.6 | 44.3 | 47.2 | 49.4 | 51.0 | 50.9 | 50.8 |
| 24年 | 18.3 | 20.9 | 23.4 | 26.6 | 30.3 | 34.6 | 39.7 | 44.5 | 47.4 | 49.7 | 50.0 | 50.2 | 51.8 |
| 25年 | 18.3 | 20.9 | 23.4 | 26.6 | 30.3 | 34.6 | 39.7 | 44.5 | 47.4 | 49.7 | 50.0 | 50.2 | 51.8 |
| 26年 | 18.3 | 20.7 | 23.4 | 26.4 | 30.1 | 34.7 | 39.6 | 44.3 | 47.6 | 49.7 | 50.2 | 50.6 | 51.3 |
| 27年 | 18.1 | 20.7 | 23.3 | 26.4 | 30.0 | 34.5 | 39.7 | 44.3 | 47.2 | 49.7 | 50.8 | 50.8 | 51.7 |
| 28年 | 18.3 | 20.9 | 23.3 | 26.4 | 30.2 | 34.6 | 40.8 | 44.6 | 47.6 | 49.7 | 51.1 | 51.3 | 51.9 |

表 8 疾 病 ・ 異 常 の 被 患 率

幼 稚 園

(%)

| 区 分 | 男 | | | | | | | | | | | | | | | |
|-----------------------|----------------|-------|-------|-------|-------|-------|-------|-------|-------|-------|-------|-------|-------|-------|-------|-------|
| | 平成 14 年度 | 15 | 16 | 17 | 18 | 19 | 20 | 21 | 22 | 23 | 24 | 25 | 26 | 27 | 28 | |
| 視 力 | 計 | 10.96 | 18.32 | 26.04 | 25.77 | 26.91 | x | 28.30 | x | 19.90 | 23.20 | 24.90 | 25.70 | 30.20 | 27.00 | 25.70 |
| | 1.0未満 0.7以上 | 7.41 | 10.47 | 16.34 | 18.83 | 17.96 | x | 19.30 | x | 14.70 | 14.50 | 17.80 | 17.60 | 21.00 | 19.20 | 17.60 |
| | 0.7未満 0.3以上 | 2.84 | 7.00 | 8.54 | 6.23 | 8.21 | x | 7.60 | x | 4.90 | 6.80 | 6.80 | 7.60 | 8.50 | 7.00 | 7.70 |
| | 0.3 未 満 | 0.71 | 0.85 | 1.16 | 0.72 | 0.74 | x | 1.40 | x | 0.30 | 1.90 | 0.30 | 0.50 | 0.70 | 0.70 | 0.40 |
| 眼の疾病・異常 | - | - | - | - | 0.44 | 0.30 | 0.40 | 2.10 | 0.80 | 1.50 | 0.50 | 0.30 | 0.00 | 1.50 | 0.80 | |
| 耳 疾 患 | 3.31 | 3.23 | 1.25 | 1.53 | 2.12 | 4.40 | 5.50 | 4.30 | 4.40 | 4.90 | 2.10 | 5.20 | 6.20 | 3.70 | 4.90 | |
| 鼻・副鼻腔疾患 | 3.90 | 4.83 | 3.73 | 2.53 | 2.13 | 9.20 | 6.20 | 6.40 | 9.30 | 5.30 | 3.40 | 8.70 | 6.80 | 7.70 | 9.80 | |
| 口腔咽喉頭疾患・異常 | 2.37 | 2.25 | 5.69 | 0.84 | 4.27 | 2.00 | 1.40 | 3.90 | 2.40 | 3.40 | 2.20 | 1.10 | 4.90 | 3.90 | 2.20 | |
| う 歯 | 計 | 77.99 | 80.37 | 76.38 | 76.99 | 78.05 | 68.10 | 70.50 | 68.60 | 66.90 | 67.10 | 62.00 | 62.90 | 61.90 | 54.70 | 54.80 |
| | 処置完了者 | 13.79 | 21.14 | 17.82 | 21.27 | 22.89 | 20.50 | 17.90 | 22.40 | 18.20 | 19.50 | 16.50 | 16.80 | 20.20 | 15.70 | 17.30 |
| | 未処置歯のある者 | 64.20 | 59.22 | 58.57 | 55.72 | 55.17 | 47.60 | 52.60 | 46.20 | 48.70 | 47.60 | 45.50 | 46.10 | 41.70 | 38.90 | 37.50 |
| 口腔の疾病・異常 | 0.45 | 1.40 | 0.54 | 1.42 | ... | ... | ... | ... | ... | ... | ... | ... | ... | ... | ... | ... |
| 結 核 | ... | ... | ... | ... | ... | ... | ... | ... | ... | ... | ... | ... | ... | ... | ... | ... |
| 尿 | 蛋白検出者 | 0.63 | 0.24 | 0.34 | - | 0.60 | 0.40 | 0.20 | 0.40 | 0.20 | 0.30 | 0.10 | 0.40 | 0.30 | 0.10 | 0.90 |
| | 糖 検 出 者 | ... | ... | ... | ... | ... | ... | ... | ... | ... | ... | ... | ... | ... | ... | ... |
| | 潜血検出者 | ... | ... | ... | ... | ... | ... | ... | ... | ... | ... | ... | ... | ... | ... | ... |
| 寄生虫卵保有者 | 3.66 | 2.46 | 1.94 | 1.59 | 2.94 | 1.30 | 1.60 | 3.30 | 2.40 | 3.30 | 1.50 | 3.50 | 2.50 | 1.20 | ... | |
| 栄 養 状 態 | 栄 養 不 良 | - | - | - | - | 0.43 | 0.50 | 0.30 | 0.20 | - | 0.30 | 0.20 | - | 0.10 | 0.40 | 0.10 |
| | 肥 満 傾 向 | 0.12 | 0.50 | 0.44 | 0.77 | | | | | | | | | | | |
| せき柱側わん | 0.12 | 0.09 | - | - | ... | ... | ... | ... | ... | ... | ... | ... | ... | ... | ... | ... |
| その他のせき柱疾病・ 胸 郭 異 常 | 0.16 | 0.56 | 0.13 | 0.18 | ... | ... | ... | ... | ... | ... | ... | ... | ... | ... | ... | ... |
| せき柱・胸郭・ 四 肢 の 状 態 | ... | ... | ... | ... | 0.30 | 0.20 | 0.10 | 0.10 | 0.10 | 0.80 | 0.40 | 0.30 | 0.30 | 0.10 | 0.10 | |
| 伝染性皮膚疾患 | 0.63 | 0.11 | 1.09 | 0.49 | ... | ... | ... | ... | ... | ... | ... | ... | ... | ... | ... | |
| アトピー性皮膚炎 | ... | ... | ... | ... | 1.58 | 3.30 | 2.90 | 1.90 | 2.50 | 4.00 | 1.70 | 1.00 | 3.50 | 2.90 | 2.00 | |
| その他の皮膚疾患 | ... | ... | ... | ... | 1.26 | 1.10 | 1.70 | 1.00 | 0.30 | 1.60 | 1.00 | 2.30 | 0.90 | 2.20 | 1.20 | |
| 心臓の疾病・異常 | 0.12 | 1.08 | 0.09 | 0.22 | 0.83 | 0.80 | 0.30 | 0.30 | 0.60 | 0.20 | 0.70 | - | 0.40 | 0.50 | 0.30 | |
| ぜ ん 息 | 0.92 | 1.24 | 1.91 | 0.65 | 2.94 | 2.50 | 4.30 | 3.90 | 2.30 | 5.30 | 4.20 | 2.20 | 3.20 | 3.60 | 4.40 | |
| 腎 臓 疾 患 | - | - | 0.13 | - | 0.08 | - | 0.20 | 0.00 | - | 0.00 | - | 0.10 | 0.10 | - | 0.10 | |
| 寄 生 虫 病 | 0.16 | - | 0.27 | 0.21 | ... | ... | ... | ... | ... | ... | ... | ... | ... | ... | ... | |
| 言 語 障 害 | - | 0.09 | 0.52 | 0.35 | 0.44 | 0.30 | 1.00 | 0.20 | 0.30 | 0.10 | 0.60 | 0.60 | 1.80 | 1.00 | 1.30 | |
| ツ 反 陽 性 | ... | ... | ... | ... | ... | ... | ... | ... | ... | ... | ... | ... | ... | ... | ... | |

(注) 1. 文部科学省学校保健統計調査速報(標本調査)による。

2. 平成18年度より「栄養状態」は、学校医により栄養不良又は肥満傾向と判断された者である。

の年次推移（４－１）

幼稚園

(%)

| 区 分 | 女 | | | | | | | | | | | | | | |
|----------------|----------------|-------|-------|-------|-------|-------|-------|-------|-------|-------|-------|-------|-------|-------|-------|
| | 平成 14 年度 | 15 | 16 | 17 | 18 | 19 | 20 | 21 | 22 | 23 | 24 | 25 | 26 | 27 | 28 |
| 計 | 15.14 | 20.03 | 29.31 | 25.81 | 28.90 | x | 29.70 | 40.40 | 21.60 | 29.90 | 27.90 | 28.40 | 27.50 | 27.00 | 33.50 |
| 視力 | | | | | | | | | | | | | | | |
| 1.0未満 0.7以上 | 9.53 | 11.65 | 18.65 | 20.34 | 20.52 | x | 20.60 | 30.60 | 14.70 | 20.30 | 20.80 | 21.20 | 18.90 | 19.80 | 20.70 |
| 0.7未満 0.3以上 | 4.43 | 8.02 | 10.07 | 4.63 | 7.94 | x | 7.90 | 8.50 | 6.60 | 8.30 | 7.10 | 6.90 | 8.40 | 6.40 | 11.00 |
| 0.3未満 | 1.17 | 0.36 | 0.58 | 0.83 | 0.44 | x | 1.10 | 1.30 | 0.30 | 1.30 | 0.10 | 0.30 | 0.20 | 0.70 | 1.70 |
| 眼の疾病・異常 | - | - | - | - | 0.42 | 0.20 | 1.00 | 4.50 | 1.80 | 0.90 | 0.30 | 0.20 | - | 0.10 | 0.40 |
| 耳疾患 | 2.72 | 3.19 | 1.69 | 0.85 | 0.91 | 5.50 | 4.00 | 5.60 | 3.30 | 2.80 | 2.30 | 4.40 | 5.60 | 4.60 | 6.70 |
| 鼻・副鼻腔疾患 | 2.19 | 3.19 | 2.42 | 1.62 | 1.50 | 4.60 | 4.00 | 3.80 | 5.30 | 5.30 | 2.60 | 4.40 | 5.50 | 4.20 | 7.00 |
| 口腔咽喉頭疾患・異常 | 1.80 | 1.74 | 5.03 | 0.73 | 3.30 | 1.80 | 0.90 | 3.30 | 2.30 | 3.40 | 2.40 | 0.70 | 3.10 | 2.90 | 2.50 |
| う | | | | | | | | | | | | | | | |
| 計 | 74.44 | 80.45 | 79.38 | 77.05 | 76.45 | 64.40 | 70.80 | 66.80 | 67.10 | 60.90 | 63.00 | 57.90 | 61.10 | 55.00 | 50.20 |
| 歯 | | | | | | | | | | | | | | | |
| 処置完了者 | 17.14 | 21.28 | 24.13 | 22.12 | 22.44 | 16.70 | 17.80 | 20.10 | 17.40 | 17.00 | 20.30 | 15.70 | 19.20 | 17.90 | 16.50 |
| 未処置歯のある者 | 57.30 | 59.17 | 55.25 | 54.93 | 54.02 | 47.70 | 53.00 | 46.70 | 49.80 | 43.90 | 42.70 | 42.20 | 41.80 | 37.10 | 33.70 |
| 口腔の疾病・異常 | 0.48 | 1.96 | 0.19 | 1.55 | ... | ... | ... | ... | ... | ... | ... | ... | ... | ... | ... |
| 結核 | ... | ... | ... | ... | ... | ... | ... | ... | ... | ... | ... | ... | ... | ... | ... |
| 尿 | | | | | | | | | | | | | | | |
| 蛋白検出者 | 0.52 | - | 0.28 | 0.43 | 0.17 | 0.30 | 0.10 | 0.10 | - | 0.40 | 0.30 | 0.50 | 0.20 | 1.60 | 0.60 |
| 糖検出者 | ... | ... | ... | ... | ... | ... | ... | ... | ... | ... | ... | ... | ... | ... | ... |
| 潜血検出者 | ... | ... | ... | ... | ... | ... | ... | ... | ... | ... | ... | ... | ... | ... | ... |
| 寄生虫卵保有者 | 3.14 | 2.63 | 2.10 | 1.91 | 2.21 | 2.50 | 1.60 | 1.60 | 2.20 | 1.80 | 1.70 | 1.80 | 1.90 | 0.80 | ... |
| 栄養状態 | | | | | | | | | | | | | | | |
| 栄養不良 | - | - | - | - | 0.57 | 0.20 | 0.30 | 0.60 | - | 0.10 | 0.30 | 0.30 | 0.10 | 0.50 | 0.10 |
| 肥満傾向 | 0.45 | 0.77 | 0.31 | 1.20 | | | | | | | | | | | |
| せき柱側わん | - | 0.18 | 0.17 | - | ... | ... | ... | ... | ... | ... | ... | ... | ... | ... | ... |
| その他のせき柱疾病・胸郭異常 | 0.22 | 0.18 | - | 0.38 | ... | ... | ... | ... | ... | ... | ... | ... | ... | ... | ... |
| せき柱・胸郭・四肢の状態 | ... | ... | ... | ... | 0.23 | 0.10 | 0.10 | 0.40 | 0.10 | 0.10 | 0.20 | 0.10 | 0.50 | 0.10 | 0.10 |
| 伝染性皮膚疾患 | 0.58 | - | 1.34 | 0.71 | ... | ... | ... | ... | ... | ... | ... | ... | ... | ... | ... |
| アトピー性皮膚炎 | ... | ... | ... | ... | 2.02 | 1.20 | 2.30 | 2.00 | 1.40 | 1.40 | 1.80 | 1.60 | 1.80 | 1.90 | 2.00 |
| その他の皮膚疾患 | ... | ... | ... | ... | 1.68 | 0.30 | 2.50 | 1.00 | 0.00 | 0.80 | 0.90 | 1.10 | 0.80 | 1.90 | 2.20 |
| 心臓の疾病・異常 | 0.16 | 0.51 | 0.13 | - | 1.46 | 0.30 | 0.10 | 0.80 | 0.10 | 1.20 | 1.20 | 0.10 | 0.20 | 0.10 | 0.20 |
| ぜん息 | 0.71 | 0.71 | 0.93 | 0.20 | 1.71 | 2.20 | 3.40 | 1.70 | 1.90 | 2.00 | 4.00 | 1.40 | 2.60 | 1.90 | 3.70 |
| 腎臓疾患 | - | 0.18 | - | - | - | - | - | - | - | 0.10 | - | - | - | - | 0.10 |
| 寄生虫病 | 0.09 | - | 0.13 | 0.20 | ... | ... | ... | ... | ... | ... | ... | ... | ... | ... | ... |
| 言語障害 | 0.17 | - | - | - | 0.17 | 0.70 | 0.30 | - | 0.30 | 0.10 | 0.10 | 0.10 | 0.10 | 0.40 | 1.10 |
| ツ反陽性 | ... | ... | ... | ... | ... | ... | ... | ... | ... | ... | ... | ... | ... | ... | ... |

表 8 疾 病 ・ 異 常 の 被 患

小 学 校

(%)

| 区 分 | | 男 | | | | | | | | | | | | | | |
|-----------------------------|-----------------|-------|-------|-------|-------|-------|-------|-------|-------|-------|-------|-------|-------|-------|-------|-------|
| | | 14 | 15 | 16 | 17 | 18 | 19 | 20 | 21 | 22 | 23 | 24 | 25 | 26 | 27 | 28 |
| 視 力 | 計 | 27.59 | 28.77 | 29.71 | 29.50 | 31.44 | 30.61 | 31.53 | 32.06 | 30.01 | 29.81 | 29.93 | 30.82 | 32.69 | 32.94 | 33.84 |
| | 1.0未満 0.7以上 | 10.22 | 10.73 | 11.19 | 11.20 | 12.23 | 11.16 | 11.47 | 11.77 | 9.91 | 9.23 | 9.66 | 10.64 | 11.17 | 11.09 | 11.6 |
| | 0.7未満 0.3以上 | 9.56 | 9.89 | 10.05 | 10.17 | 10.41 | 10.52 | 10.88 | 10.72 | 10.87 | 10.58 | 10.12 | 10.3 | 11.13 | 11.01 | 11.37 |
| | 0.3 未 満 | 7.81 | 8.15 | 8.47 | 8.13 | 8.80 | 8.93 | 9.18 | 9.57 | 9.23 | 10.00 | 10.15 | 9.88 | 10.39 | 10.84 | 10.86 |
| 色 覚 異 常 | 3.12 | … | … | … | … | … | … | … | … | … | … | … | … | … | … | |
| 難 聴 | 1.04 | 1.03 | 0.93 | 1.00 | 1.06 | 0.99 | 0.93 | 0.80 | 0.77 | 0.53 | 0.71 | 0.72 | 0.84 | 0.68 | 0.67 | |
| 眼 の 疾 病 ・ 異 常 | - | 0.01 | 0.02 | 0.01 | 0.60 | 0.78 | 0.90 | 1.06 | 0.94 | 0.92 | 1.00 | 1.09 | 1.17 | 1.08 | 1.3 | |
| 耳 疾 患 | 2.82 | 2.78 | 2.70 | 2.41 | 2.61 | 2.66 | 3.11 | 3.39 | 3.96 | 3.56 | 3.91 | 3.91 | 3.73 | 4.5 | 4.55 | |
| 鼻 ・ 副 鼻 腔 疾 患 | 6.77 | 6.36 | 6.89 | 6.66 | 7.03 | 8.59 | 8.15 | 8.81 | 11.15 | 10.18 | 9.92 | 11.03 | 11.14 | 11.11 | 11.29 | |
| 口 腔 咽 喉 頭 疾 患 ・ 異 常 | 2.92 | 2.94 | 3.05 | 3.28 | 3.60 | 3.14 | 2.98 | 2.99 | 3.55 | 3.55 | 3.35 | 3.25 | 3.19 | 3.03 | 3.02 | |
| う 歯 | 計 | 88.80 | 87.29 | 86.69 | 85.41 | 84.86 | 83.93 | 80.99 | 80.20 | 77.83 | 76.18 | 73.96 | 71.94 | 71.05 | 68.96 | 67.28 |
| | 処 置 完 了 者 | 27.45 | 27.53 | 26.86 | 27.40 | 27.03 | 27.10 | 28.31 | 28.70 | 27.95 | 27.76 | 27.69 | 26.26 | 25.36 | 24.45 | 24.38 |
| | 未 処 置 歯 の あ る 者 | 61.35 | 59.76 | 59.84 | 58.01 | 57.82 | 56.83 | 52.68 | 51.50 | 49.88 | 48.41 | 46.27 | 45.67 | 45.70 | 44.51 | 42.9 |
| 口 腔 の 疾 病 ・ 異 常 | 0.14 | 0.25 | 0.47 | 0.13 | … | … | … | … | … | … | … | … | … | … | … | |
| 結 核 | 0.01 | - | - | - | - | - | 0.52 | 0.00 | 0.00 | - | - | - | 0.01 | 0.02 | - | |
| 尿 | 蛋 白 検 出 者 | 0.28 | 0.22 | 0.23 | 0.21 | 0.24 | 0.30 | 0.32 | 0.43 | 0.50 | 0.45 | 0.34 | 0.54 | 0.55 | 0.48 | 0.41 |
| | 糖 検 出 者 | 0.03 | 0.05 | 0.04 | 0.03 | 0.04 | 0.02 | 0.02 | 0.02 | 0.04 | 0.04 | 0.03 | 0.03 | 0.03 | 0.04 | 0.03 |
| | 潜 血 検 出 者 | 0.23 | 0.21 | 0.18 | 0.24 | 0.42 | 0.50 | 0.45 | 0.41 | 0.50 | 0.71 | 0.61 | 0.78 | 0.81 | 1.35 | 0.87 |
| 寄 生 虫 卵 保 有 者 | 3.64 | 3.24 | 2.62 | 2.43 | 2.18 | 2.50 | 2.45 | 2.83 | 2.62 | 2.72 | 2.72 | 2.28 | 2.01 | 2.29 | … | |
| 栄 養 不 良 | 0.02 | 0.01 | 0.01 | 0.03 | 0.04 | 0.05 | 0.04 | 0.06 | 0.03 | 0.05 | 0.06 | 0.04 | 0.07 | 0.04 | 0.07 | |
| 肥 満 傾 向 | 2.30 | 2.15 | 1.92 | 2.11 | 2.18 | 2.53 | 2.39 | 2.54 | 2.12 | 2.18 | 1.87 | 1.83 | 1.86 | 2.11 | 2.06 | |
| せ き 柱 側 わ ん | 0.08 | 0.10 | 0.08 | 0.12 | … | … | … | … | … | … | … | … | … | … | … | |
| そ の 他 の せ き 柱 疾 病 ・ 胸 郭 異 常 | 0.27 | 0.30 | 0.30 | 0.27 | … | … | … | … | … | … | … | … | … | … | … | |
| せ き 柱 ・ 胸 郭 ・ 四 肢 の 状 態 | … | … | … | … | 0.38 | 0.31 | 0.42 | 0.89 | 0.37 | 0.41 | 0.46 | 1.39 | 0.86 | 0.89 | 1.21 | |
| 伝 染 性 皮 膚 疾 患 | 0.20 | 0.18 | 0.16 | 0.14 | … | … | … | … | … | … | … | … | … | … | … | |
| ア ト ピ ー 性 皮 膚 炎 | … | … | … | … | 1.67 | 1.81 | 1.72 | 1.80 | 2.09 | 1.94 | 1.92 | 2.17 | 2.02 | 2.03 | 1.98 | |
| そ の 他 の 皮 膚 疾 患 | … | … | … | … | 0.42 | 0.40 | 0.40 | 0.52 | 0.56 | 0.54 | 0.67 | 0.70 | 0.73 | 0.84 | 0.82 | |
| 心 臓 の 疾 病 ・ 異 常 | 0.37 | 0.37 | 0.35 | 0.45 | 0.40 | 0.34 | 0.47 | 0.50 | 0.49 | 0.51 | 0.47 | 0.48 | 0.38 | 0.40 | 0.39 | |
| ぜ ん 息 | 1.17 | 1.35 | 1.46 | 1.50 | 1.87 | 2.14 | 2.01 | 2.12 | 2.70 | 2.47 | 2.32 | 2.51 | 2.65 | 2.37 | 2.42 | |
| 腎 臓 疾 患 | 0.06 | 0.07 | 0.06 | 0.05 | 0.06 | 0.06 | 0.06 | 0.08 | 0.07 | 0.10 | 0.09 | 0.10 | 0.10 | 0.10 | 0.10 | |
| 言 語 障 害 | 0.13 | 0.12 | 0.11 | 0.07 | 0.14 | 0.14 | 0.16 | 0.12 | 0.16 | 0.17 | 0.17 | 0.13 | 0.18 | 0.21 | 0.16 | |
| ツ 反 陽 性 | 95.58 | … | … | … | … | … | … | … | … | … | … | … | … | … | … | |

(注)色覚異常検査及びツベルクリン反応検査は平成15年度から、寄生虫卵保有者検査は平成28年度から廃止。

率 の 年 次 推 移 (4 - 2)

小 学 校

(%)

| 区 分 | | 女 | | | | | | | | | | | | | | |
|-----------------------------|---------------------|-------|-------|-------|-------|-------|-------|-------|-------|-------|-------|-------|-------|-------|-------|-------|
| | | 14 | 15 | 16 | 17 | 18 | 19 | 20 | 21 | 22 | 23 | 24 | 25 | 26 | 27 | 28 |
| 視 力 | 計 | 34.25 | 35.45 | 36.52 | 36.55 | 39.09 | 38.51 | 39.00 | 39.50 | 37.62 | 37.48 | 37.85 | 38.4 | 40.18 | 40.27 | 41.14 |
| | 1.0未満 0.7以上 | 12.68 | 12.87 | 13.22 | 13.32 | 14.32 | 13.63 | 13.92 | 14.29 | 11.95 | 11.36 | 11.45 | 12.33 | 12.94 | 12.64 | 13.38 |
| | 0.7未満 0.3以上 | 11.87 | 12.29 | 12.44 | 12.66 | 13.16 | 12.91 | 13.19 | 13.24 | 13.60 | 13.29 | 12.88 | 12.95 | 13.43 | 13.47 | 13.41 |
| | 0.3 未 満 | 9.70 | 10.29 | 10.87 | 10.58 | 11.62 | 11.97 | 11.89 | 11.97 | 12.07 | 12.83 | 13.52 | 13.12 | 13.81 | 14.16 | 14.36 |
| | 色 覚 異 常 | 0.48 | ... | ... | ... | ... | ... | ... | ... | ... | ... | ... | ... | ... | ... | ... |
| | 難 聴 | 1.15 | 1.04 | 1.08 | 1.05 | 1.30 | 1.15 | 1.05 | 1.02 | 1.07 | 0.81 | 0.91 | 0.97 | 0.83 | 0.69 | 0.72 |
| | 眼 の 疾 病 ・ 異 常 | 0.00 | 0.00 | 0.01 | 0.01 | 0.36 | 0.51 | 0.54 | 0.57 | 0.63 | 0.58 | 0.64 | 0.75 | 0.83 | 0.77 | 0.79 |
| | 耳 疾 患 | 2.52 | 2.42 | 2.55 | 2.41 | 2.48 | 2.67 | 2.97 | 3.55 | 3.64 | 3.68 | 3.52 | 3.63 | 3.64 | 4.18 | 4.22 |
| | 鼻 ・ 副 鼻 腔 疾 患 | 4.44 | 4.08 | 4.38 | 4.23 | 4.65 | 5.62 | 5.11 | 6.01 | 7.15 | 6.67 | 6.45 | 7.14 | 7.29 | 6.91 | 7.27 |
| | 口 腔 咽 喉 頭 疾 患 ・ 異 常 | 2.56 | 2.55 | 2.67 | 2.59 | 2.98 | 2.82 | 2.81 | 2.59 | 2.90 | 3.19 | 2.93 | 2.75 | 2.89 | 2.61 | 2.58 |
| う 歯 | 計 | 88.09 | 86.49 | 85.48 | 84.50 | 83.20 | 82.08 | 79.31 | 78.11 | 75.38 | 73.49 | 71.38 | 69.12 | 68.48 | 66.16 | 64.15 |
| | 処 置 完 了 者 | 30.37 | 31.12 | 29.44 | 29.28 | 28.83 | 29.33 | 30.54 | 30.18 | 29.69 | 29.15 | 29.11 | 27.56 | 26.07 | 25.31 | 25.01 |
| | 未 処 置 歯 の あ る 者 | 57.72 | 55.37 | 56.04 | 55.21 | 54.37 | 52.75 | 48.77 | 47.93 | 45.69 | 44.34 | 42.27 | 41.55 | 42.41 | 40.85 | 39.14 |
| 口 腔 の 疾 病 ・ 異 常 | 0.13 | 0.19 | 0.34 | 0.26 | ... | ... | ... | ... | ... | ... | ... | ... | ... | ... | ... | |
| 結 核 | - | - | - | - | - | - | 0.43 | 0.01 | 0.07 | - | - | - | - | - | - | |
| 尿 | 蛋 白 検 出 者 | 0.46 | 0.44 | 0.43 | 0.61 | 0.49 | 0.53 | 0.69 | 0.74 | 0.93 | 1.03 | 0.81 | 0.90 | 1.00 | 0.96 | 0.69 |
| | 糖 検 出 者 | 0.06 | 0.05 | 0.05 | 0.08 | 0.05 | 0.05 | 0.05 | 0.05 | 0.06 | 0.03 | 0.03 | 0.05 | 0.04 | 0.04 | 0.03 |
| | 潜 血 検 出 者 | 0.69 | 0.79 | 0.62 | 0.83 | 1.30 | 1.29 | 1.35 | 1.45 | 1.50 | 2.07 | 2.04 | 2.44 | 2.42 | 3.31 | 2.51 |
| 寄 生 虫 卵 保 有 者 | 2.72 | 2.52 | 1.92 | 1.75 | 1.36 | 1.61 | 1.65 | 1.85 | 1.60 | 1.84 | 1.85 | 1.55 | 1.45 | 1.47 | ... | |
| 栄 養 不 良 | 0.03 | 0.03 | 0.05 | 0.04 | 0.02 | 0.04 | 0.06 | 0.08 | 0.02 | 0.04 | 0.07 | 0.06 | 0.06 | 0.03 | 0.12 | |
| 肥 満 傾 向 | 1.46 | 1.34 | 1.30 | 1.29 | 1.24 | 1.65 | 1.63 | 1.59 | 1.32 | 1.41 | 1.32 | 1.25 | 1.64 | 1.51 | 1.23 | |
| せ き 柱 側 わ ん | 0.11 | 0.12 | 0.16 | 0.12 | ... | ... | ... | ... | ... | ... | ... | ... | ... | ... | ... | |
| そ の 他 の せ き 柱 疾 病 ・ 胸 郭 異 常 | 0.11 | 0.16 | 0.14 | 0.14 | ... | ... | ... | ... | ... | ... | ... | ... | ... | ... | ... | |
| せ き 柱 ・ 胸 郭 ・ 四 肢 の 状 態 | ... | ... | ... | ... | 0.28 | 0.27 | 0.30 | 0.30 | 1.05 | 0.27 | 0.40 | 0.53 | 0.86 | 0.9 | 1.06 | |
| 伝 染 性 皮 膚 疾 患 | 0.16 | 0.14 | 0.13 | 0.13 | ... | ... | ... | ... | ... | ... | ... | ... | ... | ... | ... | |
| ア ト ピ ー 性 皮 膚 炎 | ... | ... | ... | ... | 1.54 | 1.78 | 1.72 | 1.82 | 1.91 | 1.77 | 1.58 | 1.8 | 1.69 | 1.80 | 1.72 | |
| そ の 他 の 皮 膚 疾 患 | ... | ... | ... | ... | 0.33 | 0.33 | 0.31 | 0.46 | 0.50 | 0.42 | 0.48 | 0.56 | 0.56 | 0.67 | 0.62 | |
| 心 臓 の 疾 病 ・ 異 常 | 0.41 | 0.37 | 0.40 | 0.51 | 0.42 | 0.39 | 0.53 | 0.50 | 0.45 | 0.51 | 0.44 | 0.49 | 0.45 | 0.42 | 0.44 | |
| ぜ ん 息 | 0.79 | 0.93 | 1.06 | 1.03 | 1.40 | 1.59 | 1.47 | 1.45 | 1.95 | 1.79 | 1.62 | 1.68 | 1.84 | 1.7 | 1.91 | |
| 腎 臓 疾 患 | 0.04 | 0.04 | 0.04 | 0.03 | 0.06 | 0.05 | 0.05 | 0.05 | 0.05 | 0.07 | 0.08 | 0.08 | 0.08 | 0.08 | 0.09 | |
| 言 語 障 害 | 0.07 | 0.07 | 0.08 | 0.06 | 0.09 | 0.09 | 0.09 | 0.06 | 0.10 | 0.09 | 0.09 | 0.12 | 0.11 | 0.11 | 0.07 | |
| ソ 反 陽 性 | 97.40 | ... | ... | ... | ... | ... | ... | ... | ... | ... | ... | ... | ... | ... | ... | |

表 8 疾 病 ・ 異 常 の 被 患

中 学 校

(%)

| 区 分 | 男 | | | | | | | | | | | | | | |
|----------------|-------|-------|-------|-------|-------|-------|-------|-------|-------|-------|-------|-------|-------|-------|-------|
| | 14 | 15 | 16 | 17 | 18 | 19 | 20 | 21 | 22 | 23 | 24 | 25 | 26 | 27 | 28 |
| 計 | 43.67 | 44.08 | 43.81 | 45.41 | 45.36 | 44.86 | 45.3 | 44.74 | 44.59 | 43.89 | 44.98 | 44.02 | 45.14 | 46.2 | 46.26 |
| 視力 | | | | | | | | | | | | | | | |
| 1.0未満 0.7以上 | 9.67 | 10.34 | 9.79 | 10.16 | 9.4 | 9.22 | 9.06 | 9.94 | 8.59 | 7.09 | 8.45 | 8.3 | 8.27 | 8.71 | 9.44 |
| 0.7未満 0.3以上 | 14.2 | 15.38 | 14.36 | 15.13 | 15.6 | 15.23 | 15.16 | 14.91 | 15.14 | 14.42 | 14.13 | 14.01 | 13.82 | 14.18 | 13.41 |
| 0.3未満 | 19.8 | 18.35 | 19.67 | 20.13 | 20.35 | 20.41 | 21.08 | 19.9 | 20.87 | 22.38 | 22.41 | 21.7 | 23.04 | 23.30 | 23.42 |
| 色覚異常 | … | … | … | … | … | … | … | … | … | … | … | … | … | … | … |
| 難聴 | 1.06 | 1.1 | 1.01 | 0.78 | 1.12 | 1.02 | 0.86 | 0.87 | 0.83 | 0.63 | 0.53 | 0.55 | 0.77 | 0.48 | 0.67 |
| 眼の疾病・異常 | - | - | 0.03 | 0.03 | 1.38 | 1.51 | 1.34 | 1.02 | 1.27 | 1.1 | 0.90 | 1.10 | 1.88 | 2.32 | 1.57 |
| 耳疾患 | 2.6 | 2.51 | 2.31 | 2.14 | 2.12 | 2.41 | 2.12 | 3.03 | 3.45 | 2.84 | 2.57 | 2.61 | 3.05 | 3.72 | 3.31 |
| 鼻・副鼻腔疾患 | 6.7 | 7.24 | 6.94 | 7.5 | 9.26 | 9.61 | 8.95 | 9.3 | 11.91 | 12.55 | 8.96 | 10.15 | 11.31 | 14.16 | 12.50 |
| 口腔咽喉頭疾患・異常 | 1.95 | 1.95 | 1.87 | 1.98 | 2.05 | 2.35 | 2.59 | 1.64 | 1.68 | 2.75 | 3.42 | 3.19 | 2.99 | 2.87 | 2.17 |
| う | | | | | | | | | | | | | | | |
| 計 | 88.86 | 87.58 | 85.28 | 83.63 | 81.61 | 79.74 | 77.14 | 75.98 | 73.88 | 72.9 | 71.23 | 67.88 | 66.65 | 65.65 | 62.02 |
| 歯 | | | | | | | | | | | | | | | |
| 処置完了者 | 33.04 | 31.37 | 30.45 | 30.61 | 28.58 | 27.44 | 30.57 | 30.99 | 30.87 | 31.24 | 31.08 | 29.73 | 29.09 | 29.14 | 26.97 |
| 未処置歯のある者 | 55.82 | 56.2 | 54.83 | 53.01 | 53.02 | 52.29 | 46.57 | 44.99 | 43.01 | 41.66 | 40.14 | 38.15 | 37.56 | 36.52 | 35.05 |
| 口腔の疾病・異常 | 0.08 | 0.05 | 0.17 | 0.2 | … | … | … | … | … | … | … | … | … | … | … |
| 結核 | - | - | - | - | - | - | - | - | - | - | 0.60 | - | - | - | - |
| 尿 | | | | | | | | | | | | | | | |
| 蛋白検出者 | 1.11 | 1.09 | 1.22 | 1.51 | 1.39 | 1.69 | 2.05 | 1.52 | 1.78 | 2.1 | 2.02 | 2.22 | 2.46 | 2.47 | 2.65 |
| 糖検出者 | 0.09 | 0.1 | 0.1 | 0.09 | 0.08 | 0.05 | 0.14 | 0.05 | 0.09 | 0.06 | 0.1 | 0.07 | 0.04 | 0.08 | 0.07 |
| 潜血検出者 | 0.28 | 0.44 | 0.26 | 0.45 | 0.7 | 0.64 | 0.62 | 0.65 | 0.71 | 0.98 | 1.1 | 1.25 | 1.50 | 1.67 | 1.62 |
| 寄生虫卵保有者 | - | - | 0.1 | 0.07 | - | - | 0 | 0 | 0.00 | 0.00 | - | - | - | - | … |
| 栄養不良 | 0.01 | 0.05 | 0.06 | 0.02 | 0.06 | 0.15 | 1.44 | 0.17 | 0.09 | 0.21 | 0.1 | 0.04 | 0.10 | 0.09 | 0.07 |
| 肥満傾向 | 1.08 | 1.19 | 1.07 | 0.96 | 1.33 | 1.41 | 1.03 | 0.94 | 1.1 | 1.02 | 0.73 | 0.73 | 1.06 | 1.36 | 1.32 |
| せき柱側わん | 0.21 | 0.33 | 0.27 | 0.3 | … | … | … | … | … | … | … | … | … | … | … |
| その他のせき柱疾病・胸郭異常 | 0.19 | 0.17 | 0.27 | 0.27 | … | … | … | … | … | … | … | … | … | … | … |
| せき柱・胸郭・四肢の状態 | … | … | … | … | 0.66 | 0.67 | 0.51 | 0.49 | 0.61 | 0.56 | 0.56 | 0.86 | 1.4 | 1.41 | 2.01 |
| 伝染性皮膚疾患 | 0.08 | 0.07 | 0.08 | 0.04 | … | … | … | … | … | … | … | … | … | … | … |
| アトピー性皮膚炎 | … | … | … | … | 1.01 | 1.38 | 1.38 | 1.17 | 1.41 | 1.31 | 0.98 | 1.13 | 1.5 | 1.73 | 1.43 |
| その他の皮膚疾患 | … | … | … | … | 0.33 | 0.24 | 0.2 | 0.23 | 0.18 | 0.24 | 0.25 | 0.29 | 0.21 | 0.44 | 0.59 |
| 心臓の疾病・異常 | 0.49 | 0.49 | 0.59 | 0.76 | 0.38 | 0.4 | 0.41 | 0.49 | 0.45 | 0.39 | 0.51 | 0.57 | 0.54 | 0.51 | 0.50 |
| ぜん息 | 1.03 | 1.46 | 1.76 | 2.04 | 2.48 | 2.12 | 2.18 | 2.15 | 2.24 | 2.29 | 1.91 | 2.47 | 2.65 | 2.67 | 2.55 |
| 腎臓疾患 | 0.05 | 0.08 | 0.08 | 0.09 | 0.07 | 0.11 | 0.12 | 0.15 | 0.1 | 0.06 | 0.08 | 0.06 | 0.07 | 0.11 | 0.13 |
| 言語障害 | 0.02 | 0.03 | 0.05 | 0.03 | 0.04 | 0.03 | 0.06 | 0.04 | 0.02 | 0.03 | 0.05 | 0.05 | 0.02 | 0.04 | 0.05 |
| ツ反陽性 | 99.34 | … | … | … | … | … | … | … | … | … | … | … | … | … | … |

(注)色覚異常検査及びツベルクリン反応検査は平成15年度から、寄生虫卵保有者検査は平成28年度から廃止。

率 の 年 次 推 移 (4 - 3)

中 学 校

(%)

| 区 分 | 女 | | | | | | | | | | | | | | |
|----------------|-------|-------|-------|-------|-------|-------|-------|-------|-------|-------|-------|-------|-------|-------|-------|
| | 14 | 15 | 16 | 17 | 18 | 19 | 20 | 21 | 22 | 23 | 24 | 25 | 26 | 27 | 28 |
| 計 | 51.76 | 53.31 | 52.87 | 53.03 | 52.95 | 52.96 | 54.14 | 53.49 | 54.12 | 54.33 | 54.65 | 53.34 | 53.59 | 56.50 | 55.88 |
| 視力 | | | | | | | | | | | | | | | |
| 1.0未満 0.7以上 | 10.29 | 11.82 | 10.34 | 10.54 | 10.6 | 10.2 | 9.36 | 10.06 | 8.82 | 7.84 | 8.71 | 8.67 | 8.31 | 8.99 | 9.55 |
| 0.7未満 0.3以上 | 15.48 | 16.68 | 15.92 | 16.28 | 16.44 | 15.92 | 15.85 | 15.6 | 15.98 | 14.92 | 15.06 | 14.93 | 14.65 | 15.48 | 14.48 |
| 0.3未満 | 25.99 | 24.81 | 26.61 | 26.21 | 25.9 | 26.85 | 28.92 | 27.83 | 29.32 | 31.58 | 30.89 | 29.74 | 30.63 | 32.03 | 31.85 |
| 色覚異常 | … | … | … | … | … | … | … | … | … | … | … | … | … | … | … |
| 難聴 | 1.18 | 1.06 | 1.15 | 0.9 | 1.04 | 0.93 | 0.76 | 0.95 | 1.06 | 0.78 | 0.93 | 0.76 | 0.82 | 0.53 | 0.69 |
| 眼の疾病・異常 | - | - | 0.01 | - | 1.14 | 0.97 | 0.89 | 0.53 | 0.77 | 0.7 | 0.54 | 0.73 | 1.32 | 1.95 | 1.09 |
| 耳疾患 | 1.78 | 2.24 | 2.02 | 1.7 | 1.65 | 2.11 | 1.8 | 2.51 | 2.67 | 2.14 | 2.45 | 2.56 | 2.73 | 3.13 | 3.00 |
| 鼻・副鼻腔疾患 | 4.65 | 5.66 | 5.39 | 5.44 | 6.8 | 7.17 | 6.27 | 6.73 | 9.43 | 9.24 | 6.24 | 7.46 | 7.78 | 9.97 | 9.89 |
| 口腔咽喉頭疾患・異常 | 1.12 | 1.67 | 1.73 | 1.63 | 1.96 | 1.98 | 2.24 | 1.31 | 1.82 | 1.96 | 2.6 | 2.05 | 1.77 | 1.98 | 2.16 |
| う | | | | | | | | | | | | | | | |
| 計 | 91.43 | 89.9 | 87.89 | 86.59 | 84.33 | 82.76 | 81.18 | 79.58 | 77.44 | 75.75 | 74.46 | 71.46 | 66.45 | 67.38 | 64.13 |
| 処置完了者 | 36.52 | 35.48 | 33.45 | 33.56 | 32.14 | 30.16 | 35.2 | 34.74 | 35.62 | 36.13 | 36.2 | 33.66 | 32.28 | 32.00 | 30.46 |
| 未処置歯のある者 | 54.91 | 54.42 | 54.43 | 53.03 | 52.19 | 52.6 | 45.97 | 44.85 | 41.82 | 39.62 | 38.26 | 37.80 | 37.17 | 35.38 | 33.67 |
| 口腔の疾病・異常 | 0.11 | 0.05 | 0.24 | 0.21 | … | … | … | … | … | … | … | … | … | … | … |
| 結核 | - | - | - | - | - | - | - | - | - | - | 0.61 | - | - | 0.03 | - |
| 尿 | | | | | | | | | | | | | | | |
| 蛋白検出者 | 1 | 0.81 | 0.68 | 1.01 | 0.86 | 1.27 | 1.29 | 1.1 | 1.45 | 1.77 | 1.45 | 1.69 | 1.96 | 1.73 | 1.67 |
| 糖検出者 | 0.14 | 0.14 | 0.12 | 0.15 | 0.16 | 0.07 | 0.15 | 0.08 | 0.08 | 0.14 | 0.13 | 0.17 | 0.16 | 0.41 | 0.06 |
| 潜血検出者 | 2.40 | 2.51 | 2.26 | 3.6 | 3.21 | 3.90 | 3.81 | 3.80 | 3.66 | 5.41 | 5.42 | 5.53 | 6.23 | 6.82 | 6.71 |
| 寄生虫卵保有者 | - | - | - | - | 0.16 | - | 0 | 0 | 0.00 | 0.00 | - | - | - | - | … |
| 栄養不良 | 0.02 | 0.07 | 0.05 | 0.01 | 0.04 | 0.03 | 1.31 | 0.08 | 0.05 | 0.09 | 0.12 | 0.01 | 0.07 | 0.05 | 0.07 |
| 肥満傾向 | 1.06 | 1.16 | 1.07 | 0.99 | 1.3 | 1.09 | 0.96 | 1 | 1.05 | 1.04 | 0.74 | 0.43 | 0.81 | 1.04 | 0.83 |
| せき柱側わん | 0.33 | 0.52 | 0.64 | 0.87 | … | … | … | … | … | … | … | … | … | … | … |
| その他のせき柱疾病・胸郭異常 | 0.66 | 0.07 | 0.05 | 0.05 | … | … | … | … | … | … | … | … | … | … | … |
| せき柱・胸郭・四肢の状態 | … | … | … | … | 0.6 | 0.59 | 0.52 | 0.49 | 0.55 | 0.48 | 0.47 | 0.90 | 1.51 | 1.70 | 1.98 |
| 伝染性皮膚疾患 | 0.08 | 0.02 | 0.04 | 0.04 | … | … | … | … | … | … | … | … | … | … | … |
| アトピー性皮膚炎 | … | … | … | … | 1.23 | 1.49 | 1.21 | 1.27 | 1.67 | 1.42 | 1.02 | 1.27 | 1.61 | 1.72 | 1.37 |
| その他の皮膚疾患 | … | … | … | … | 0.24 | 0.14 | 0.12 | 0.22 | 0.14 | 0.28 | 0.23 | 0.25 | 0.21 | 0.36 | 0.48 |
| 心臓の疾病・異常 | 0.46 | 0.46 | 0.55 | 0.65 | 0.39 | 0.46 | 0.38 | 0.53 | 0.51 | 0.44 | 0.55 | 0.42 | 0.53 | 0.53 | 0.57 |
| ぜん息 | 0.82 | 1.13 | 1.5 | 1.47 | 1.86 | 1.84 | 1.77 | 1.63 | 1.79 | 1.43 | 1.28 | 1.71 | 1.96 | 2.12 | 1.83 |
| 腎臓疾患 | 0.06 | 0.07 | 0.08 | 0.09 | 0.11 | 0.11 | 0.12 | 0.16 | 0.1 | 0.09 | 0.06 | 0.12 | 0.09 | 0.10 | 0.11 |
| 言語障害 | 0.03 | 0.01 | - | 0.03 | 0.06 | 0.04 | 0.04 | 0.02 | 0.03 | 0.04 | 0.02 | 0.03 | - | 0.03 | 0.02 |
| ソ反陽性 | 99.51 | … | … | … | … | … | … | … | … | … | … | … | … | … | … |

表 8 疾 病 ・ 異 常 の 被 患 率

高 等 学 校

(%)

| 区 分 | 男 | | | | | | | | | | | | | | | |
|-----------------------------|-------------|-------|-------|-------|-------|-------|-------|-------|-------|-------|-------|-------|-------|-------|-------|-------|
| | 14 | 15 | 16 | 17 | 18 | 19 | 20 | 21 | 22 | 23 | 24 | 25 | 26 | 27 | 28 | |
| 視 力 | 計 | 54.24 | 65.02 | 39.71 | 48.27 | X | 41.90 | X | X | X | 56.90 | X | 52.30 | 60.80 | 62.00 | 55.20 |
| | 1.0未満 0.7以上 | 16.19 | 15.58 | 7.60 | 15.75 | X | 12.00 | X | X | X | X | X | 9.40 | 9.70 | 8.20 | 9.80 |
| | 0.7未満 0.3以上 | 13.04 | 11.26 | 10.64 | 14.74 | X | 14.80 | X | X | X | X | X | 16.20 | 13.00 | 16.10 | 14.00 |
| | 0.3 未 満 | 25.01 | 38.18 | 21.47 | 17.78 | X | 15.10 | X | X | X | X | X | 26.80 | 38.10 | 37.70 | 31.50 |
| 色 覚 異 常 | … | … | … | … | … | … | … | … | … | … | … | … | … | … | … | … |
| 難 聴 | 0.84 | 0.86 | 0.52 | 0.41 | 0.92 | 1.30 | 0.80 | 1.20 | 1.10 | 0.60 | 0.70 | 0.40 | 0.30 | 0.90 | 0.50 | |
| 眼 の 疾 病 ・ 異 常 | - | - | - | - | 0.29 | 0.40 | 0.40 | 0.30 | 0.40 | 0.60 | 0.40 | 0.80 | 0.40 | 0.60 | 0.90 | |
| 耳 疾 患 | 0.24 | 0.17 | 0.23 | 0.07 | 0.23 | 0.40 | 0.30 | 0.30 | 0.20 | 0.40 | 0.20 | 0.40 | 0.20 | 0.30 | 0.20 | |
| 鼻 ・ 副 鼻 腔 疾 患 | 1.04 | 0.92 | 1.27 | 2.93 | 1.32 | 2.40 | 1.50 | 1.30 | 1.60 | 2.50 | 2.20 | 2.50 | 2.40 | 1.70 | 3.40 | |
| 口 腔 咽 喉 頭 疾 患 ・ 異 常 | 0.71 | 1.62 | 1.28 | 1.02 | 2.34 | 2.20 | 1.10 | 1.70 | 1.00 | 1.40 | 0.70 | 1.20 | 1.30 | 0.80 | 2.50 | |
| う 歯 | 計 | 94.64 | 92.82 | 90.96 | 91.13 | 84.87 | 84.70 | 84.90 | 82.30 | 78.80 | 80.60 | 78.20 | 76.20 | 75.60 | 71.30 | 71.00 |
| | 処 置 完 了 者 | 32.70 | 33.14 | 30.68 | 31.10 | 26.72 | 28.30 | 30.30 | 30.80 | 29.60 | 27.80 | 28.20 | 28.30 | 30.30 | 27.40 | 27.60 |
| | 未処置歯のある者 | 61.94 | 59.68 | 60.28 | 60.03 | 58.14 | 56.40 | 54.60 | 51.40 | 49.20 | 52.80 | 50.10 | 48.00 | 45.20 | 43.90 | 43.40 |
| 口 腔 の 疾 病 ・ 異 常 | 0.25 | 1.40 | 0.41 | 0.62 | … | … | … | … | … | … | … | … | … | … | … | |
| 結 核 | - | - | - | - | 0.41 | 0.10 | 0.10 | 0.10 | - | 0.10 | 0.00 | - | 0.10 | 0.50 | 0.00 | |
| 尿 | 蛋 白 検 出 者 | 1.28 | 1.06 | 1.14 | 0.99 | 2.50 | 2.00 | 1.70 | 2.40 | 1.50 | 2.10 | 1.80 | 2.40 | 3.10 | 2.60 | 2.50 |
| | 糖 検 出 者 | 0.20 | 0.13 | 0.17 | 0.26 | 0.11 | 0.20 | 0.10 | 0.10 | 0.20 | 0.20 | 0.20 | 0.20 | 0.30 | 0.10 | 0.20 |
| | 潜 血 検 出 者 | … | … | … | … | … | … | … | … | … | … | … | … | … | … | … |
| 寄 生 虫 卵 保 有 者 | … | … | … | … | … | … | … | … | … | … | … | … | … | … | … | |
| 栄 養 状 態 | 栄 養 不 良 | - | 0.54 | 0.08 | 0.13 | 1.55 | 1.20 | 1.30 | 1.50 | 1.80 | 1.40 | 0.80 | 0.60 | 0.90 | 0.60 | 1.50 |
| | 肥 満 傾 向 | 1.15 | 2.39 | 1.54 | 1.83 | | | | | | | | | | | |
| せ き 柱 側 わ ん | 0.02 | 0.27 | 0.35 | 0.34 | … | … | … | … | … | … | … | … | … | … | … | |
| そ の 他 の せ き 柱 疾 病 ・ 胸 郭 異 常 | 0.16 | 0.45 | 0.17 | 0.10 | … | … | … | … | … | … | … | … | … | … | … | |
| せ き 柱 ・ 胸 郭 ・ 四 肢 の 状 態 | … | … | … | … | 0.45 | 0.60 | 0.80 | 0.80 | 0.70 | 0.70 | 0.70 | 0.60 | 0.70 | 0.60 | 2.20 | |
| 伝 染 性 皮 膚 疾 患 | - | - | 0.05 | - | … | … | … | … | … | … | … | … | … | … | … | |
| ア ト ピ ー 性 皮 膚 炎 | … | … | … | … | 0.83 | 0.90 | 0.90 | 1.10 | 1.00 | 1.00 | 0.90 | 1.10 | 0.90 | 1.00 | 1.40 | |
| そ の 他 の 皮 膚 疾 患 | … | … | … | … | 0.30 | 0.40 | 0.40 | 0.30 | 0.30 | 0.30 | 0.20 | 0.30 | 0.40 | 0.30 | 0.20 | |
| 心 臓 の 疾 病 ・ 異 常 | 0.33 | 0.23 | 0.50 | 0.40 | 0.35 | 0.40 | 0.40 | 0.50 | 0.40 | 0.70 | 0.40 | 0.40 | 0.40 | 0.40 | 0.50 | |
| ぜ ん 息 | 0.89 | 1.12 | 1.02 | 0.74 | 0.81 | 1.10 | 0.90 | 0.90 | 1.10 | 1.50 | 0.70 | 1.30 | 1.40 | 0.60 | 1.30 | |
| 腎 臓 疾 患 | - | 0.06 | 0.05 | - | 0.11 | 0.10 | 0.20 | 0.10 | 0.20 | 0.20 | 0.20 | 0.20 | 0.10 | 0.10 | 0.10 | |
| 言 語 障 害 | - | - | - | 0.06 | - | 0.10 | 0.00 | 0.00 | 0.00 | 0.00 | 0.00 | 0.00 | 0.00 | 0.00 | 0.00 | |
| ソ 反 陽 性 | … | … | … | … | … | … | … | … | … | … | … | … | … | … | … | |

(注) 1. 平成28年度文部科学省学校保健統計調査速報(標本調査)による。
 2. 「X」は、疾病・異常被患率等の標準誤差が5%以上、受検者数が100人未満または回答校が1校以下のため統計数値を公表しない。
 3. 平成18年度より「栄養状態」は、学校医により栄養不良又は肥満傾向と判断された者である。

の年次推移 (4 - 4)

高等学校

(%)

| 区 分 | 女 | | | | | | | | | | | | | | | |
|-----------------------------|----------------|-------|-------|-------|-------|-------|-------|-------|-------|-------|-------|-------|-------|-------|-------|-------|
| | 平成 14 年度 | 15 | 16 | 17 | 18 | 19 | 20 | 21 | 22 | 23 | 24 | 25 | 26 | 27 | 28 | |
| 視 力 | 計 | 45.10 | 66.03 | 69.32 | 71.38 | x | 48.20 | x | 70.90 | x | 68.50 | x | 64.30 | 71.40 | 69.90 | 71.00 |
| | 1.0未満 0.7以上 | 7.61 | 17.78 | 12.58 | 17.32 | x | 12.10 | x | x | x | x | x | 5.80 | 7.60 | 9.00 | X |
| | 0.7未満 0.3以上 | 8.95 | 9.84 | 18.70 | 13.77 | x | 18.40 | x | x | x | x | x | 14.10 | 13.60 | 11.50 | X |
| | 0.3 未 満 | 28.54 | 38.41 | 38.04 | 40.28 | x | 17.60 | x | x | x | x | x | 44.30 | 50.30 | 49.40 | X |
| 色 覚 異 常 | … | … | … | … | … | … | … | … | … | … | … | … | … | … | … | … |
| 難 聴 | 2.20 | 1.08 | 0.83 | 0.88 | 1.11 | 1.10 | 1.40 | 0.90 | 0.80 | 0.70 | 0.60 | 0.40 | 0.50 | 0.60 | 0.50 | |
| 眼 の 疾 病 ・ 異 常 | - | - | - | - | 0.35 | 0.50 | 0.40 | 0.40 | 0.30 | 0.40 | 0.40 | 0.50 | 0.30 | 0.40 | 0.50 | |
| 耳 疾 患 | 0.23 | 0.08 | 0.21 | 0.30 | 0.31 | 0.50 | 0.50 | 0.40 | 0.30 | 0.80 | 0.30 | 0.30 | 0.20 | 0.20 | 0.30 | |
| 鼻 ・ 副 鼻 腔 疾 患 | 0.84 | 0.87 | 0.71 | 0.34 | 1.04 | 2.10 | 1.20 | 1.40 | 1.40 | 2.10 | 2.40 | 1.80 | 2.00 | 1.60 | 2.40 | |
| 口 腔 咽 喉 頭 疾 患 ・ 異 常 | 0.99 | 2.34 | 1.15 | 2.56 | 3.64 | 2.10 | 2.10 | 3.50 | 1.70 | 2.10 | 1.20 | 1.30 | 1.10 | 0.90 | 2.30 | |
| う 歯 | 計 | 93.61 | 94.42 | 93.83 | 89.75 | 87.13 | 87.50 | 87.30 | 86.20 | 79.90 | 82.70 | 82.10 | 80.00 | 76.70 | 75.80 | 72.60 |
| | 処 置 完 了 者 | 39.08 | 39.25 | 40.65 | 38.24 | 32.70 | 36.70 | 35.80 | 37.20 | 35.70 | 33.50 | 37.10 | 33.20 | 35.60 | 32.60 | 33.70 |
| | 未処置歯のある者 | 54.53 | 55.17 | 53.19 | 51.51 | 54.43 | 50.90 | 51.50 | 49.00 | 44.20 | 49.20 | 45.00 | 46.80 | 41.10 | 43.20 | 38.90 |
| 口 腔 の 疾 病 ・ 異 常 | 0.16 | 0.06 | 0.95 | 3.76 | … | … | … | … | … | … | … | … | … | … | … | |
| 結 核 | - | - | - | - | 0.10 | 0.40 | 0.20 | 0.00 | 0.00 | 0.10 | 0.10 | - | 0.10 | 0.00 | 0.00 | |
| 尿 | 蛋 白 検 出 者 | 1.17 | 0.48 | 0.99 | 1.20 | 2.02 | 1.30 | 1.50 | 2.50 | 1.60 | 1.90 | 1.60 | 1.90 | 2.70 | 2.10 | 2.00 |
| | 糖 検 出 者 | 0.01 | 0.10 | - | 0.19 | 0.24 | 0.20 | 0.20 | 0.10 | 0.10 | 0.20 | 0.20 | 0.10 | 0.20 | 0.10 | 0.20 |
| | 潜 血 検 出 者 | … | … | … | … | … | … | … | … | … | … | … | … | … | … | … |
| 寄 生 虫 卵 保 有 者 | … | … | … | … | … | … | … | … | … | … | … | … | … | … | … | |
| 栄 養 状 態 | 栄 養 不 良 | 0.15 | 0.35 | - | 0.06 | 1.09 | 0.50 | 0.80 | 1.00 | 0.90 | 0.90 | 0.40 | 0.30 | 0.40 | 0.70 | 1.20 |
| | 肥 満 傾 向 | 1.23 | 1.21 | 0.40 | 0.84 | | | | | | | | | | | |
| せ き 柱 側 わ ん | 0.05 | 0.26 | 0.79 | 0.35 | … | … | … | … | … | … | … | … | … | … | … | |
| そ の 他 の せ き 柱 疾 病 ・ 胸 郭 異 常 | 0.10 | 0.11 | - | 0.09 | … | … | … | … | … | … | … | … | … | … | … | |
| せ き 柱 ・ 胸 郭 ・ 四 肢 の 状 態 | … | … | … | … | 0.42 | 0.80 | 0.60 | 0.80 | 0.70 | 0.50 | 0.50 | 0.40 | 0.60 | 0.60 | 1.70 | |
| 伝 染 性 皮 膚 疾 患 | - | - | - | - | … | … | … | … | … | … | … | … | … | … | … | |
| ア ト ピ ー 性 皮 膚 炎 | … | … | … | … | 0.90 | 1.40 | 1.50 | 1.20 | 1.20 | 1.10 | 0.90 | 1.20 | 1.30 | 1.00 | 1.40 | |
| そ の 他 の 皮 膚 疾 患 | … | … | … | … | 0.35 | 0.40 | 0.30 | 0.30 | 0.20 | 0.30 | 0.10 | 0.30 | 0.30 | 0.30 | 0.30 | |
| 心 臓 の 疾 病 ・ 異 常 | 0.18 | 0.19 | 0.46 | 0.15 | 0.47 | 0.50 | 0.40 | 0.50 | 0.30 | 0.40 | 0.40 | 0.40 | 0.30 | 0.50 | 0.60 | |
| ぜ ん 息 | 0.44 | 1.13 | 0.36 | 0.81 | 0.81 | 1.40 | 0.80 | 1.00 | 1.20 | 1.20 | 1.00 | 1.20 | 1.20 | 1.00 | 1.00 | |
| 腎 臓 疾 患 | 0.22 | - | 0.04 | 0.02 | 0.14 | 0.20 | 0.20 | 0.30 | 0.20 | 0.10 | 0.20 | 0.20 | 0.20 | 0.10 | 0.10 | |
| 言 語 障 害 | - | - | - | - | 0.01 | 0.00 | 0.00 | 0.00 | 0.00 | 0.00 | 0.00 | 0.00 | 0.20 | 0.00 | 0.00 | |
| ソ 反 陽 性 | … | … | … | … | … | … | … | … | … | … | … | … | … | … | … | |

表9 肥満度でみる肥満調査の推移

(%)

| 区分 | | | 肥満傾向児（肥満度20%以上） | | | | | | 痩身傾向児（肥満度-20%） | | | | | | | | |
|-----|-----|-----|-----------------|-------|-------|-------|-------|-------|----------------|----------------|------|------|------|------|------|------|------|
| | | | 平成 22 年度 | 23 | 24 | 25 | 26 | 27 | 28 | 平成 22 年度 | 23 | 24 | 25 | 26 | 27 | 28 | |
| 男 | 小学校 | 計 | … | … | … | … | … | … | 10.72 | … | … | … | … | … | … | 0.95 | |
| | | 6歳 | 3.39 | 5.01 | 3.72 | 4.33 | 4.72 | 2.61 | 5.10 | — | 0.17 | 0.30 | 0.40 | 0.52 | — | 0.43 | |
| | | 7歳 | 8.10 | 4.76 | 7.32 | 5.71 | 8.35 | 5.34 | 7.46 | 0.87 | 0.24 | — | 0.48 | 0.63 | 0.23 | 0.52 | |
| | | 8歳 | 9.47 | 11.21 | 10.26 | 7.36 | 7.90 | 6.42 | 10.62 | 0.71 | — | 1.30 | 0.99 | 0.74 | 0.20 | 0.51 | |
| | | 9歳 | 8.47 | 11.56 | 11.11 | 11.00 | 9.45 | 7.98 | 13.52 | 1.55 | 1.32 | 1.63 | 1.00 | 0.45 | 1.51 | 0.94 | |
| | | 10歳 | 11.81 | 9.28 | 9.75 | 9.37 | 11.16 | 9.88 | 14.59 | 2.52 | 1.18 | 2.57 | 4.01 | 1.19 | 1.51 | 1.49 | |
| | | 11歳 | 9.37 | 10.98 | 10.85 | 13.26 | 13.35 | 11.44 | 13.41 | 1.47 | 2.89 | 1.36 | 2.14 | 2.53 | 2.99 | 1.86 | |
| | 中学校 | 計 | … | … | … | … | … | … | 10.44 | … | … | … | … | … | … | 4.41 | |
| | | 12歳 | 12.17 | 13.03 | 13.03 | 9.97 | 11.79 | 10.03 | 11.34 | 1.19 | 2.59 | 1.60 | 0.92 | 1.97 | 2.12 | 3.84 | |
| | | 13歳 | 10.49 | 11.75 | 7.53 | 9.64 | 8.77 | 13.46 | 10.00 | 0.26 | 1.11 | 2.02 | 1.78 | 1.04 | 1.02 | 4.52 | |
| | | 14歳 | 11.89 | 9.61 | 10.82 | 10.50 | 9.80 | 8.08 | 10.00 | 1.43 | 1.69 | 0.25 | 1.03 | 1.95 | 1.93 | 4.83 | |
| | 女 | 小学校 | 計 | … | … | … | … | … | … | 9.41 | … | … | … | … | … | … | 1.20 |
| | | | 6歳 | 4.92 | 4.74 | 4.11 | 5.48 | 3.26 | 4.34 | 6.45 | 0.41 | 0.36 | 0.22 | 0.48 | 0.53 | 0.29 | 0.46 |
| | | | 7歳 | 5.97 | 6.15 | 8.59 | 7.25 | 4.05 | 5.20 | 7.48 | 0.59 | 0.39 | 0.39 | 0.67 | 1.77 | 0.71 | 0.44 |
| 8歳 | | | 7.92 | 7.51 | 8.28 | 7.74 | 8.81 | 8.22 | 9.05 | 0.92 | 0.55 | 2.10 | 0.73 | 1.63 | 2.08 | 0.74 | |
| 9歳 | | | 9.29 | 6.54 | 9.76 | 11.71 | 11.43 | 8.02 | 10.90 | 1.75 | 0.55 | 1.27 | 1.31 | 1.30 | 1.03 | 1.56 | |
| 10歳 | | | 9.48 | 10.73 | 10.02 | 10.69 | 9.51 | 9.39 | 11.09 | 1.79 | 1.49 | 2.64 | 2.06 | 2.27 | 3.53 | 1.80 | |
| 11歳 | | | 11.49 | 13.15 | 13.00 | 8.91 | 9.61 | 9.58 | 11.71 | 1.94 | 2.90 | 1.45 | 2.43 | 1.31 | 1.66 | 2.26 | |
| 中学校 | | 計 | … | … | … | … | … | … | 11.22 | … | … | … | … | … | … | 3.77 | |
| | | 12歳 | 13.21 | 13.37 | 10.60 | 9.97 | 8.70 | 12.06 | 12.16 | 1.67 | 2.27 | 1.93 | 4.52 | 4.12 | 2.50 | 4.14 | |
| | | 13歳 | 9.14 | 9.84 | 10.80 | 10.39 | 9.32 | 8.56 | 10.98 | 1.71 | 3.11 | 2.30 | 1.38 | 3.11 | 2.50 | 3.86 | |
| | | 14歳 | 9.38 | 7.58 | 10.46 | 8.37 | 6.32 | 7.96 | 10.55 | 2.57 | 1.48 | 1.15 | 1.45 | 1.38 | 1.99 | 3.33 | |

※ 平成27年度以前の数値は、文部科学省学校保健統計調査(標本調査)による。

※ 肥満度の計算式は以下のとおり。

〈計算式〉肥満度=(実測体重-身長別標準体重)÷身長別標準体重×100(%)

20%以上…肥満傾向児 -20%以下…痩身傾向児

表 10 市町村別身長・体重

6 歳 - 男

| 区 分 | | 身長 (cm) | | 体重 (kg) | |
|------------------|--------------|-------------|-------------|-------------|------|
| | | 平均値 | 標準偏差 | 平均値 | 標準偏差 |
| 国頭 教育 事務所 | 名護市 | 115.0 | 4.61 | 20.8 | 2.88 |
| | 本部町 | 114.9 | 5.20 | 21.4 | 3.42 |
| | 金武町 | 114.0 | 5.34 | 20.2 | 2.87 |
| | 国頭村 | 116.0 | 4.59 | 20.6 | 1.99 |
| | 大宜味村 | 115.0 | 4.03 | 20.4 | 1.91 |
| | 東 村 | 117.6 | 4.84 | 21.4 | 1.91 |
| | 今帰仁村 | 115.1 | 4.45 | 20.7 | 3.61 |
| | 宜野座村 | 115.8 | 5.13 | 21.1 | 2.74 |
| | 伊江村 | 115.7 | 5.10 | 21.9 | 4.10 |
| | 伊平屋村 | 115.2 | 5.11 | 22.0 | 2.77 |
| | 伊是名村 | 113.0 | 4.10 | 20.6 | 2.01 |
| 平均 | 115.0 | 4.82 | 20.9 | 3.02 | |
| 中頭 教育 事務所 | 宜野湾市 | 115.3 | 4.88 | 21.0 | 3.09 |
| | 沖繩市 | 115.2 | 4.99 | 21.0 | 3.46 |
| | うるま市 | 115.2 | 4.83 | 21.1 | 3.61 |
| | 嘉手納町 | 115.1 | 4.46 | 20.8 | 2.86 |
| | 北谷町 | 116.2 | 4.76 | 21.2 | 2.85 |
| | 西原町 | 115.6 | 5.15 | 20.9 | 3.56 |
| | 恩納村 | 116.1 | 4.88 | 21.4 | 3.24 |
| | 読谷村 | 115.3 | 4.78 | 21.0 | 3.07 |
| | 北中城村 | 115.0 | 5.21 | 21.0 | 3.68 |
| | 中城村 | 115.1 | 4.56 | 20.7 | 2.36 |
| 平均 | 115.3 | 4.90 | 21.0 | 3.33 | |
| 那覇 教育 事務所 | 那覇市 | 115.7 | 4.86 | 21.1 | 3.21 |
| | 浦添市 | 115.4 | 4.78 | 21.1 | 3.15 |
| | 久米島町 | 115.0 | 4.39 | 21.3 | 3.13 |
| | 南大東村 | 116.3 | 3.97 | 21.9 | 4.20 |
| | 北大東村 | 116.0 | 1.00 | 20.5 | 1.50 |
| | 平均 | 115.6 | 4.82 | 21.1 | 3.19 |
| 島尻 教育 事務所 | 糸満市 | 115.8 | 4.96 | 21.2 | 3.24 |
| | 豊見城市 | 115.3 | 5.03 | 21.0 | 3.34 |
| | 南城市 | 115.5 | 4.28 | 20.8 | 2.77 |
| | 与那原町 | 114.9 | 4.25 | 20.2 | 2.55 |
| | 南風原町 | 114.8 | 4.80 | 20.7 | 3.00 |
| | 八重瀬町 | 115.8 | 5.00 | 21.4 | 3.14 |
| | 渡嘉敷村 | 117.8 | 4.71 | 22.0 | 4.60 |
| | 座間味村 | 115.9 | 4.57 | 20.3 | 1.92 |
| | 栗国村 | 119.0 | 1.00 | 25.0 | 1.00 |
| | 渡名喜村 | 112.0 | 0.05 | 19.0 | 0.05 |
| 平均 | 115.4 | 4.83 | 21.0 | 3.13 | |
| 宮古 教育 事務所 | 宮古島市 | 116.1 | 4.89 | 22.1 | 4.17 |
| | 多良間村 | 116.4 | 4.10 | 20.7 | 1.67 |
| | 平均 | 116.1 | 4.87 | 22.1 | 4.14 |
| 八重山 教育 事務所 | 石垣市 | 116.4 | 5.11 | 21.5 | 3.97 |
| | 竹富町 | 116.0 | 5.10 | 21.7 | 3.26 |
| | 与那国町 | 115.9 | 5.50 | 21.8 | 3.08 |
| | 平均 | 116.3 | 5.13 | 21.5 | 3.87 |
| 県 平均 | 115.5 | 4.87 | 21.1 | 3.29 | |

の 平 均 値 及 び 標 準 偏 差 (9 - 1)

6 歳 - 女

| 区 分 | 身 長 (cm) | | 体 重 (kg) | | |
|----------|--------------|-------------|-------------|-------------|------|
| | 平均値 | 標準偏差 | 平均値 | 標準偏差 | |
| 国頭教育事務所 | 名護市 | 114.9 | 4.92 | 20.8 | 3.17 |
| | 本部町 | 114.5 | 3.97 | 20.7 | 2.39 |
| | 金武町 | 115.2 | 4.15 | 21.1 | 3.31 |
| | 国頭村 | 114.9 | 4.05 | 20.8 | 2.66 |
| | 大宜味村 | 116.9 | 4.10 | 22.6 | 3.58 |
| | 東 村 | 112.3 | 2.69 | 19.8 | 1.34 |
| | 今帰仁村 | 113.3 | 4.95 | 19.8 | 2.94 |
| | 宜野座村 | 115.4 | 4.40 | 20.7 | 2.32 |
| | 伊江村 | 116.2 | 4.72 | 22.3 | 3.61 |
| | 伊平屋村 | 116.8 | 5.34 | 23.8 | 3.82 |
| | 伊是名村 | 112.3 | 3.49 | 19.9 | 2.30 |
| 平均 | 114.9 | 4.70 | 20.9 | 3.09 | |
| 中頭教育事務所 | 宜野湾市 | 114.7 | 4.96 | 20.9 | 3.23 |
| | 沖繩市 | 114.7 | 4.97 | 21.3 | 4.15 |
| | うるま市 | 114.7 | 4.77 | 20.9 | 3.31 |
| | 嘉手納町 | 114.1 | 5.15 | 20.7 | 3.72 |
| | 北谷町 | 115.8 | 5.09 | 20.8 | 3.03 |
| | 西原町 | 114.2 | 4.83 | 20.5 | 3.52 |
| | 恩納村 | 115.0 | 4.69 | 20.5 | 2.70 |
| | 読谷村 | 114.7 | 4.61 | 20.6 | 2.98 |
| | 北中城村 | 115.2 | 5.23 | 20.8 | 3.08 |
| | 中城村 | 114.8 | 4.86 | 20.8 | 3.10 |
| 平均 | 114.8 | 4.91 | 20.9 | 3.53 | |
| 那覇教育事務所 | 那覇市 | 114.8 | 4.94 | 20.7 | 3.20 |
| | 浦添市 | 115.0 | 4.75 | 20.8 | 3.11 |
| | 久米島町 | 114.4 | 4.72 | 20.9 | 3.37 |
| | 南大東村 | 113.4 | 4.18 | 21.2 | 3.31 |
| | 北大東村 | 116.0 | 2.37 | 23.0 | 0.90 |
| | 平均 | 114.9 | 4.88 | 20.8 | 3.18 |
| 島尻教育事務所 | 糸満市 | 115.4 | 4.96 | 21.1 | 3.30 |
| | 豊見城市 | 114.8 | 4.82 | 20.8 | 3.18 |
| | 南城市 | 114.5 | 4.82 | 20.5 | 3.25 |
| | 与那原町 | 115.3 | 5.26 | 20.6 | 3.39 |
| | 南風原町 | 115.5 | 5.10 | 20.7 | 2.96 |
| | 八重瀬町 | 114.4 | 5.12 | 20.6 | 3.30 |
| | 渡嘉敷村 | 114.7 | 7.41 | 19.0 | 2.83 |
| | 座間味村 | 116.2 | 3.34 | 20.0 | 2.52 |
| | 粟国村 | 113.4 | 5.54 | 19.6 | 3.20 |
| | 渡名喜村 | — | — | — | — |
| 平均 | 115.0 | 4.99 | 20.8 | 3.22 | |
| 宮古教育事務所 | 宮古島市 | 115.7 | 4.79 | 22.0 | 3.98 |
| | 多良間村 | 114.6 | 3.14 | 21.0 | 2.76 |
| | 平均 | 115.7 | 4.76 | 22.0 | 3.97 |
| 八重山教育事務所 | 石垣市 | 115.2 | 4.93 | 21.1 | 3.37 |
| | 竹富町 | 113.8 | 3.65 | 20.5 | 3.15 |
| | 与那国町 | 113.3 | 5.55 | 19.7 | 3.06 |
| | 平均 | 115.1 | 4.89 | 21.0 | 3.35 |
| 県 平 均 | 114.9 | 4.90 | 20.9 | 3.35 | |

表 10 市町村別身長・体重

7 歳 - 男

| 区 分 | 身長 (cm) | | 体重 (kg) | | |
|-----------|--------------|-------------|-------------|-------------|------|
| | 平均値 | 標準偏差 | 平均値 | 標準偏差 | |
| 国頭教育事務所 | 名護市 | 120.8 | 5.17 | 23.3 | 3.72 |
| | 本部町 | 120.8 | 4.94 | 23.4 | 3.63 |
| | 金武町 | 120.6 | 4.87 | 23.2 | 5.22 |
| | 国頭村 | 121.3 | 5.07 | 25.0 | 5.09 |
| | 大宜味村 | 123.8 | 5.03 | 24.1 | 3.19 |
| | 東 村 | 120.6 | 6.50 | 27.1 | 7.92 |
| | 今帰仁村 | 121.0 | 5.04 | 22.6 | 3.06 |
| | 宜野座村 | 120.6 | 5.38 | 23.4 | 3.28 |
| | 伊江村 | 121.5 | 6.07 | 24.7 | 4.86 |
| | 伊平屋村 | 123.7 | 5.26 | 25.4 | 6.28 |
| | 伊是名村 | 121.5 | 5.50 | 26.0 | 3.00 |
| 平均 | 120.9 | 5.21 | 23.5 | 4.02 | |
| 中頭教育事務所 | 宜野湾市 | 120.9 | 5.13 | 23.4 | 3.55 |
| | 沖繩市 | 120.9 | 5.23 | 23.6 | 4.07 |
| | うるま市 | 121.5 | 5.50 | 23.9 | 4.38 |
| | 嘉手納町 | 120.6 | 5.39 | 23.5 | 3.68 |
| | 北谷町 | 121.4 | 5.52 | 23.7 | 4.36 |
| | 西原町 | 121.0 | 4.94 | 23.2 | 3.84 |
| | 恩納村 | 121.5 | 5.51 | 24.5 | 5.85 |
| | 読谷村 | 120.8 | 5.18 | 23.3 | 3.58 |
| | 北中城村 | 122.3 | 5.70 | 24.4 | 4.28 |
| | 中城村 | 120.9 | 4.13 | 22.9 | 2.93 |
| 平均 | 121.1 | 5.28 | 23.6 | 4.04 | |
| 那覇教育事務所 | 那覇市 | 121.5 | 4.84 | 23.7 | 3.70 |
| | 浦添市 | 121.3 | 4.84 | 23.8 | 3.91 |
| | 久米島町 | 121.4 | 4.10 | 24.5 | 4.34 |
| | 南大東村 | 123.8 | 3.73 | 24.4 | 3.20 |
| | 北大東村 | 117.5 | 3.50 | 23.0 | 1.00 |
| | 平均 | 121.5 | 4.83 | 23.7 | 3.78 |
| 島尻教育事務所 | 糸満市 | 121.0 | 5.24 | 23.5 | 4.18 |
| | 豊見城市 | 121.2 | 4.94 | 23.6 | 3.99 |
| | 南城市 | 121.6 | 5.37 | 23.8 | 4.23 |
| | 与那原町 | 120.4 | 5.17 | 23.3 | 3.97 |
| | 南風原町 | 121.4 | 5.46 | 24.0 | 4.78 |
| | 八重瀬町 | 121.2 | 4.65 | 23.6 | 3.68 |
| | 渡嘉敷村 | 122.6 | 4.72 | 25.0 | 5.70 |
| | 座間味村 | 120.7 | 3.77 | 23.2 | 2.04 |
| | 栗国村 | 119.0 | 0.05 | 25.0 | 0.05 |
| | 渡名喜村 | 122.0 | 5.05 | 24.0 | 1.42 |
| 平均 | 121.2 | 5.14 | 23.6 | 4.17 | |
| 事宮古教育事務所 | 宮古島市 | 121.9 | 5.09 | 24.7 | 5.15 |
| | 多良間村 | 122.0 | 2.98 | 27.0 | 3.93 |
| | 平均 | 122.0 | 5.06 | 24.8 | 5.14 |
| 事八重山教育事務所 | 石垣市 | 121.7 | 5.50 | 24.2 | 4.65 |
| | 竹富町 | 120.8 | 4.19 | 22.6 | 3.19 |
| | 与那国町 | 123.4 | 5.22 | 25.0 | 3.27 |
| | 平均 | 121.7 | 5.41 | 24.1 | 4.53 |
| 県 平均 | 121.3 | 5.12 | 23.7 | 4.07 | |

の 平 均 値 及 び 標 準 偏 差 (9 - 2)

7 歳 - 女

| 区 分 | 身 長 (cm) | | 体 重 (kg) | | |
|----------|--------------|-------------|-------------|-------------|------|
| | 平均値 | 標準偏差 | 平均値 | 標準偏差 | |
| 国頭教育事務所 | 名護市 | 120.1 | 5.50 | 23.4 | 4.48 |
| | 本部町 | 120.2 | 4.87 | 23.6 | 4.41 |
| | 金武町 | 119.7 | 4.56 | 23.6 | 4.17 |
| | 国頭村 | 119.3 | 5.52 | 22.9 | 3.59 |
| | 大宜味村 | 122.0 | 5.19 | 24.0 | 3.91 |
| | 東 村 | 121.8 | 5.13 | 23.9 | 2.63 |
| | 今帰仁村 | 118.6 | 4.83 | 22.5 | 4.08 |
| | 宜野座村 | 120.7 | 5.41 | 22.8 | 3.95 |
| | 伊江村 | 122.2 | 3.82 | 27.1 | 5.17 |
| | 伊平屋村 | 122.9 | 4.89 | 24.3 | 2.49 |
| | 伊是名村 | 120.8 | 2.91 | 23.0 | 2.08 |
| 平均 | 120.1 | 5.28 | 23.4 | 4.33 | |
| 中頭教育事務所 | 宜野湾市 | 120.6 | 4.93 | 23.1 | 3.60 |
| | 沖繩市 | 121.1 | 5.48 | 23.2 | 3.81 |
| | うるま市 | 120.4 | 5.43 | 23.4 | 4.34 |
| | 嘉手納町 | 119.1 | 4.31 | 22.8 | 3.38 |
| | 北谷町 | 120.9 | 4.95 | 23.4 | 3.49 |
| | 西原町 | 120.1 | 4.95 | 22.9 | 3.58 |
| | 恩納村 | 120.4 | 5.11 | 23.2 | 3.86 |
| | 読谷村 | 121.0 | 5.76 | 23.5 | 4.34 |
| | 北中城村 | 120.2 | 4.68 | 23.2 | 3.29 |
| | 中城村 | 120.4 | 5.35 | 23.4 | 4.21 |
| 平均 | 120.6 | 5.28 | 23.2 | 3.91 | |
| 那覇教育事務所 | 那覇市 | 120.9 | 5.43 | 23.3 | 3.86 |
| | 浦添市 | 121.0 | 5.41 | 23.4 | 3.96 |
| | 久米島町 | 120.7 | 4.60 | 24.2 | 3.48 |
| | 南大東村 | 119.0 | 4.00 | 25.0 | 1.00 |
| | 北大東村 | 115.3 | 5.40 | 23.5 | 3.64 |
| | 平均 | 120.9 | 5.42 | 23.3 | 3.88 |
| 島尻教育事務所 | 糸満市 | 120.9 | 5.29 | 23.3 | 4.21 |
| | 豊見城市 | 120.4 | 4.95 | 23.0 | 3.68 |
| | 南城市 | 121.0 | 5.13 | 23.6 | 3.71 |
| | 与那原町 | 120.5 | 4.88 | 22.7 | 3.37 |
| | 南風原町 | 120.6 | 5.22 | 23.3 | 3.50 |
| | 八重瀬町 | 121.3 | 5.59 | 23.9 | 4.06 |
| | 渡嘉敷村 | 122.2 | 6.85 | 24.2 | 3.87 |
| | 座間味村 | 120.5 | 2.63 | 22.5 | 1.61 |
| | 栗国村 | 120.0 | 9.00 | 20.0 | 3.00 |
| | 渡名喜村 | 125.0 | 0.05 | 23.0 | 0.05 |
| 平均 | 120.8 | 5.18 | 23.3 | 3.82 | |
| 宮古教育事務所 | 宮古市 | 121.2 | 5.01 | 24.0 | 4.08 |
| | 多良間村 | 122.8 | 4.35 | 26.5 | 5.07 |
| | 平均 | 121.2 | 5.00 | 24.0 | 4.13 |
| 八重山教育事務所 | 石垣市 | 121.5 | 5.41 | 23.9 | 4.23 |
| | 竹富町 | 119.9 | 7.34 | 23.1 | 4.34 |
| | 与那国町 | 121.4 | 2.67 | 23.6 | 1.40 |
| | 平均 | 121.3 | 5.56 | 23.9 | 4.20 |
| 県 平 均 | 120.8 | 5.31 | 23.3 | 3.95 | |

表 10 市町村別身長・体重

8 歳 - 男

| 区 分 | 身長 (cm) | | 体重 (kg) | | |
|----------|---------|--------------|-------------|-------------|-------------|
| | 平均値 | 標準偏差 | 平均値 | 標準偏差 | |
| 国頭教育事務所 | 名護市 | 126.5 | 5.54 | 26.5 | 4.86 |
| | 本部町 | 125.4 | 6.05 | 26.7 | 5.23 |
| | 金武町 | 125.3 | 5.96 | 26.1 | 5.75 |
| | 国頭村 | 125.9 | 5.18 | 26.8 | 5.44 |
| | 大宜味村 | 127.9 | 6.19 | 31.1 | 9.99 |
| | 東 村 | 128.1 | 5.30 | 26.6 | 5.50 |
| | 今帰仁村 | 124.8 | 6.04 | 25.3 | 5.14 |
| | 宜野座村 | 127.9 | 5.14 | 27.2 | 3.97 |
| | 伊江村 | 127.2 | 6.04 | 27.1 | 6.09 |
| | 伊平屋村 | 124.7 | 4.73 | 24.9 | 1.91 |
| | 伊是名村 | 125.6 | 3.11 | 28.6 | 5.63 |
| 平均 | 126.3 | 5.68 | 26.5 | 5.15 | |
| 中頭教育事務所 | 宜野湾市 | 127.1 | 5.48 | 27.0 | 5.25 |
| | 沖繩市 | 126.7 | 5.49 | 26.6 | 4.85 |
| | うるま市 | 126.5 | 5.56 | 26.8 | 5.03 |
| | 嘉手納町 | 127.4 | 4.87 | 27.3 | 5.39 |
| | 北谷町 | 126.3 | 5.40 | 26.7 | 5.70 |
| | 西原町 | 126.1 | 6.03 | 26.4 | 5.51 |
| | 恩納村 | 126.0 | 5.29 | 26.3 | 5.34 |
| | 読谷村 | 126.7 | 5.21 | 26.7 | 4.53 |
| | 北中城村 | 126.8 | 5.45 | 26.7 | 5.59 |
| | 中城村 | 128.0 | 5.02 | 27.3 | 5.30 |
| 平均 | 126.7 | 5.49 | 26.8 | 5.10 | |
| 那覇教育事務所 | 那覇市 | 127.1 | 5.42 | 26.7 | 5.00 |
| | 浦添市 | 127.2 | 5.26 | 27.0 | 4.95 |
| | 久米島町 | 127.5 | 5.07 | 27.2 | 5.13 |
| | 南大東村 | 126.7 | 5.20 | 25.7 | 4.71 |
| | 北大東村 | 127.0 | 0.05 | 23.0 | 0.05 |
| | 平均 | 127.1 | 5.37 | 26.8 | 4.99 |
| 島尻教育事務所 | 糸満市 | 126.7 | 5.19 | 26.6 | 5.10 |
| | 豊見城市 | 126.4 | 5.19 | 26.8 | 5.32 |
| | 南城市 | 126.2 | 5.17 | 26.3 | 4.91 |
| | 与那原町 | 127.1 | 5.36 | 26.6 | 4.71 |
| | 南風原町 | 126.8 | 5.24 | 26.6 | 5.33 |
| | 八重瀬町 | 127.1 | 4.69 | 26.9 | 4.66 |
| | 渡嘉敷村 | 127.8 | 4.78 | 27.5 | 3.99 |
| | 座間味村 | 126.8 | 6.96 | 26.7 | 3.99 |
| | 栗国村 | 123.0 | 2.45 | 23.7 | 1.70 |
| | 渡名喜村 | 137.0 | 0.05 | 36.0 | 0.05 |
| 平均 | 126.6 | 5.18 | 26.6 | 5.09 | |
| 宮古教育事務所 | 宮古島市 | 127.5 | 5.20 | 28.4 | 7.11 |
| | 多良間村 | 132.3 | 2.17 | 29.5 | 2.69 |
| | 平均 | 127.6 | 5.20 | 28.4 | 7.08 |
| 八重山教育事務所 | 石垣市 | 127.3 | 5.64 | 27.7 | 5.91 |
| | 竹富町 | 127.8 | 5.40 | 26.8 | 3.96 |
| | 与那国町 | 126.8 | 5.80 | 27.3 | 5.97 |
| | 平均 | 127.3 | 5.63 | 27.6 | 5.80 |
| | 県平均 | 126.8 | 5.42 | 26.8 | 5.21 |

の平均値及び標準偏差（9 - 3）

8 歳 - 女

| 区 分 | 身長 (cm) | | 体重 (kg) | | |
|----------|---------|--------------|-------------|-------------|-------------|
| | 平均値 | 標準偏差 | 平均値 | 標準偏差 | |
| 国頭教育事務所 | 名護市 | 126.6 | 5.46 | 26.2 | 4.73 |
| | 本部町 | 126.3 | 5.20 | 26.3 | 3.61 |
| | 金武町 | 125.8 | 5.24 | 26.4 | 4.93 |
| | 国頭村 | 125.5 | 5.98 | 26.0 | 4.69 |
| | 大宜味村 | 126.7 | 5.28 | 25.6 | 4.03 |
| | 東 村 | 125.0 | 2.45 | 24.3 | 0.47 |
| | 今帰仁村 | 123.9 | 4.66 | 24.3 | 3.59 |
| | 宜野座村 | 127.8 | 5.71 | 27.6 | 5.02 |
| | 伊江村 | 127.6 | 5.63 | 27.5 | 6.48 |
| | 伊平屋村 | 128.5 | 3.40 | 27.2 | 4.52 |
| | 伊是名村 | 125.8 | 3.96 | 26.5 | 2.06 |
| 平均 | 126.3 | 5.43 | 26.2 | 4.67 | |
| 中頭教育事務所 | 宜野湾市 | 126.8 | 5.28 | 26.8 | 4.66 |
| | 沖繩市 | 126.7 | 5.71 | 26.5 | 5.23 |
| | うるま市 | 126.9 | 5.74 | 27.0 | 5.38 |
| | 嘉手納町 | 125.9 | 5.32 | 25.9 | 5.10 |
| | 北谷町 | 127.3 | 5.28 | 26.5 | 4.79 |
| | 西原町 | 127.1 | 5.89 | 26.5 | 5.36 |
| | 恩納村 | 127.9 | 5.49 | 27.2 | 5.01 |
| | 読谷村 | 126.3 | 5.48 | 26.6 | 4.84 |
| | 北中城村 | 126.5 | 5.38 | 25.8 | 4.13 |
| | 中城村 | 126.1 | 5.12 | 26.2 | 5.04 |
| 平均 | 126.8 | 5.58 | 26.6 | 5.09 | |
| 那覇教育事務所 | 那覇市 | 127.0 | 5.44 | 26.4 | 4.60 |
| | 浦添市 | 126.7 | 5.47 | 26.3 | 4.60 |
| | 久米島町 | 125.7 | 6.91 | 26.6 | 4.94 |
| | 南大東村 | 127.2 | 4.42 | 26.7 | 3.10 |
| | 北大東村 | 131.8 | 7.56 | 27.0 | 3.08 |
| | 平均 | 126.9 | 5.48 | 26.4 | 4.60 |
| 島尻教育事務所 | 糸満市 | 126.4 | 5.85 | 26.2 | 5.19 |
| | 豊見城市 | 126.6 | 5.36 | 26.4 | 4.49 |
| | 南城市 | 126.5 | 6.09 | 26.2 | 5.50 |
| | 与那原町 | 126.6 | 5.36 | 25.9 | 4.53 |
| | 南風原町 | 125.2 | 5.75 | 25.6 | 4.19 |
| | 八重瀬町 | 126.4 | 5.46 | 25.8 | 4.39 |
| | 渡嘉敷村 | 125.8 | 3.31 | 23.8 | 1.72 |
| | 座間味村 | 125.3 | 3.09 | 24.3 | 3.30 |
| | 粟国村 | 123.3 | 1.25 | 23.7 | 2.36 |
| | 渡名喜村 | 133.0 | 2.00 | 38.0 | 4.00 |
| 平均 | 126.3 | 5.67 | 26.1 | 4.80 | |
| 宮古教育事務所 | 宮古島市 | 127.0 | 5.68 | 27.4 | 6.08 |
| | 多良間村 | 130.0 | 5.89 | 31.3 | 6.60 |
| | 平均 | 127.0 | 5.69 | 27.4 | 6.10 |
| 八重山教育事務所 | 石垣市 | 126.8 | 5.75 | 26.9 | 5.40 |
| | 竹富町 | 125.3 | 5.76 | 24.9 | 3.70 |
| | 与那国町 | 127.2 | 5.60 | 28.0 | 3.95 |
| | 平均 | 126.7 | 5.76 | 26.8 | 5.27 |
| | 県平均 | 126.7 | 5.58 | 26.4 | 4.92 |

表 10 市町村別身長・体重

9 歳 - 男

| 区 分 | 身長 (cm) | | 体重 (kg) | | |
|----------|---------|--------------|-------------|-------------|-------------|
| | 平均値 | 標準偏差 | 平均値 | 標準偏差 | |
| 国頭教育事務所 | 名護市 | 131.9 | 5.54 | 30.6 | 6.63 |
| | 本部町 | 130.0 | 5.76 | 28.3 | 5.38 |
| | 金武町 | 131.6 | 5.59 | 30.7 | 7.28 |
| | 国頭村 | 133.5 | 7.85 | 30.8 | 6.13 |
| | 大宜味村 | 130.8 | 6.81 | 28.8 | 5.79 |
| | 東村 | 130.4 | 5.23 | 29.6 | 6.11 |
| | 今帰仁村 | 131.9 | 5.80 | 29.7 | 6.41 |
| | 宜野座村 | 132.1 | 6.11 | 30.7 | 5.88 |
| | 伊江村 | 132.9 | 5.49 | 32.7 | 6.65 |
| | 伊平屋村 | 134.9 | 3.21 | 32.3 | 7.75 |
| 伊是名村 | 134.1 | 6.74 | 36.1 | 9.91 | |
| | 平均 | 131.8 | 5.80 | 30.4 | 6.64 |
| 中頭教育事務所 | 宜野湾市 | 131.7 | 5.70 | 29.9 | 6.26 |
| | 沖繩市 | 132.2 | 5.60 | 30.5 | 6.86 |
| | うるま市 | 131.9 | 5.82 | 29.9 | 6.19 |
| | 嘉手納町 | 132.1 | 5.38 | 30.4 | 5.78 |
| | 北谷町 | 132.8 | 5.72 | 30.5 | 6.11 |
| | 西原町 | 132.0 | 5.99 | 30.2 | 7.13 |
| | 恩納村 | 131.2 | 5.58 | 28.7 | 4.65 |
| | 読谷村 | 132.4 | 5.52 | 31.0 | 7.65 |
| | 北中城村 | 131.9 | 5.91 | 29.4 | 5.35 |
| | 中城村 | 133.2 | 5.55 | 31.0 | 7.12 |
| | 平均 | 132.1 | 5.71 | 30.2 | 6.56 |
| 那覇教育事務所 | 那覇市 | 132.6 | 5.60 | 30.3 | 6.51 |
| | 浦添市 | 132.6 | 5.63 | 30.3 | 6.24 |
| | 久米島町 | 133.0 | 5.16 | 30.1 | 5.85 |
| | 南大東村 | 131.7 | 7.05 | 28.9 | 6.62 |
| | 北大東村 | 132.5 | 1.50 | 30.8 | 2.59 |
| | 平均 | 132.6 | 5.60 | 30.3 | 6.41 |
| 島尻教育事務所 | 糸満市 | 132.5 | 5.58 | 30.1 | 6.13 |
| | 豊見城市 | 132.4 | 5.39 | 29.9 | 5.83 |
| | 南城市 | 132.5 | 5.78 | 29.7 | 5.22 |
| | 与那原町 | 133.1 | 5.45 | 30.1 | 5.75 |
| | 南風原町 | 132.3 | 5.92 | 30.3 | 6.47 |
| | 八重瀬町 | 132.6 | 5.78 | 30.8 | 6.89 |
| | 渡嘉敷村 | 133.6 | 2.33 | 28.2 | 2.48 |
| | 座間味村 | 136.8 | 5.18 | 35.7 | 7.16 |
| | 栗国村 | 132.0 | 4.73 | 32.6 | 8.26 |
| | 渡名喜村 | 138.0 | 0.05 | 36.0 | 0.05 |
| | 平均 | 132.5 | 5.64 | 30.1 | 6.07 |
| 宮古教育事務所 | 宮古島市 | 132.6 | 5.83 | 31.8 | 7.64 |
| | 多良間村 | 128.0 | 0.05 | 26.5 | 0.50 |
| | 平均 | 132.5 | 5.82 | 31.7 | 7.62 |
| 八重山教育事務所 | 石垣市 | 133.2 | 5.57 | 31.4 | 6.43 |
| | 竹富町 | 132.5 | 5.65 | 30.3 | 7.30 |
| | 与那国町 | 137.8 | 6.42 | 33.0 | 10.49 |
| | 平均 | 133.3 | 5.66 | 31.3 | 6.67 |
| 県 平均 | | 132.4 | 5.68 | 30.3 | 6.49 |

の平均値及び標準偏差（9 - 4）

9 歳 - 女

| 区 分 | 身長 (cm) | | 体重 (kg) | | |
|----------|--------------|-------------|-------------|-------------|-------|
| | 平均値 | 標準偏差 | 平均値 | 標準偏差 | |
| 国頭教育事務所 | 名護市 | 133.1 | 6.88 | 30.7 | 6.99 |
| | 本部町 | 131.6 | 5.79 | 29.6 | 5.79 |
| | 金武町 | 132.2 | 6.09 | 30.3 | 6.18 |
| | 国頭村 | 134.1 | 5.64 | 31.9 | 5.79 |
| | 大宜味村 | 129.7 | 6.98 | 29.1 | 4.08 |
| | 東村 | 132.4 | 4.18 | 30.6 | 5.94 |
| | 今帰仁村 | 132.5 | 6.00 | 28.7 | 5.38 |
| | 宜野座村 | 134.0 | 7.17 | 31.4 | 6.33 |
| | 伊江村 | 133.5 | 5.73 | 28.9 | 3.48 |
| | 伊平屋村 | 130.0 | 8.45 | 25.8 | 5.49 |
| | 伊是名村 | 130.8 | 4.97 | 28.8 | 2.68 |
| 平均 | 132.8 | 6.65 | 30.4 | 6.52 | |
| 中頭教育事務所 | 宜野湾市 | 132.7 | 6.49 | 30.1 | 6.30 |
| | 沖繩市 | 132.9 | 6.21 | 30.0 | 6.28 |
| | うるま市 | 133.0 | 6.59 | 30.2 | 6.37 |
| | 嘉手納町 | 132.1 | 6.01 | 28.9 | 5.03 |
| | 北谷町 | 134.1 | 6.05 | 30.8 | 6.06 |
| | 西原町 | 132.9 | 6.48 | 30.1 | 6.15 |
| | 恩納村 | 133.4 | 5.81 | 30.8 | 7.02 |
| | 読谷村 | 132.9 | 6.42 | 30.2 | 6.38 |
| | 北中城村 | 133.3 | 6.70 | 30.7 | 6.18 |
| | 中城村 | 133.4 | 5.88 | 31.3 | 8.14 |
| | 平均 | 133.0 | 6.38 | 30.2 | 6.36 |
| 那覇教育事務所 | 那覇市 | 133.0 | 6.36 | 29.9 | 5.75 |
| | 浦添市 | 133.1 | 6.51 | 30.3 | 5.99 |
| | 久米島町 | 131.4 | 5.40 | 30.3 | 6.31 |
| | 南大東村 | 131.7 | 6.78 | 29.0 | 4.60 |
| | 北大東村 | 127.5 | 3.50 | 25.0 | 3.00 |
| 平均 | 133.0 | 6.40 | 30.0 | 5.83 | |
| 島尻教育事務所 | 糸満市 | 132.9 | 6.40 | 30.0 | 5.80 |
| | 豊見城市 | 132.6 | 6.58 | 29.8 | 6.39 |
| | 南城市 | 133.4 | 6.47 | 30.3 | 6.47 |
| | 与那原町 | 132.9 | 7.02 | 29.8 | 6.72 |
| | 南風原町 | 135.0 | 7.47 | 31.1 | 7.06 |
| | 八重瀬町 | 132.6 | 6.12 | 29.5 | 5.57 |
| | 渡嘉敷村 | 136.8 | 3.35 | 33.5 | 5.90 |
| | 座間味村 | 130.5 | 3.84 | 29.5 | 4.39 |
| | 栗国村 | 138.8 | 5.53 | 38.2 | 12.98 |
| | 渡名喜村 | 139.0 | 0.05 | 32.0 | 0.05 |
| 平均 | 133.2 | 6.69 | 30.1 | 6.38 | |
| 宮古教育事務所 | 宮古島市 | 132.6 | 5.88 | 31.2 | 6.45 |
| | 多良間村 | 135.1 | 3.18 | 29.3 | 4.41 |
| | 平均 | 132.7 | 5.83 | 31.1 | 6.41 |
| 八重山教育事務所 | 石垣市 | 133.8 | 6.00 | 32.0 | 6.71 |
| | 竹富町 | 131.1 | 6.51 | 29.1 | 5.82 |
| | 与那国町 | 134.6 | 5.41 | 37.0 | 7.99 |
| | 平均 | 133.6 | 6.05 | 32.0 | 6.82 |
| 県 平均 | 133.0 | 6.44 | 30.2 | 6.26 | |

表 10 市町村別身長・体重

10 歳 - 男

| 区 分 | 身長 (cm) | | 体重 (kg) | | |
|-----------|--------------|-------------|-------------|-------------|------|
| | 平均値 | 標準偏差 | 平均値 | 標準偏差 | |
| 国頭教育事務所 | 名護市 | 137.1 | 6.48 | 34.0 | 8.37 |
| | 本部町 | 137.0 | 4.96 | 33.0 | 6.52 |
| | 金武町 | 136.5 | 5.78 | 32.6 | 7.32 |
| | 国頭村 | 137.0 | 6.08 | 35.0 | 6.75 |
| | 大宜味村 | 138.4 | 2.61 | 38.6 | 8.94 |
| | 今帰仁村 | 134.4 | 5.30 | 30.4 | 4.46 |
| | 宜野座村 | 136.8 | 5.81 | 32.7 | 7.23 |
| | 伊江村 | 136.8 | 7.58 | 32.6 | 6.70 |
| | 伊平屋村 | 137.0 | 6.91 | 34.3 | 7.75 |
| | 伊是名村 | 138.0 | 5.34 | 33.5 | 5.32 |
| 平均 | 134.1 | 3.00 | 31.7 | 3.84 | |
| 中頭教育事務所 | 平均 | 136.9 | 6.23 | 33.6 | 7.81 |
| | 宜野湾市 | 137.6 | 6.03 | 34.0 | 7.59 |
| | 沖縄市 | 137.6 | 6.23 | 34.0 | 7.58 |
| | うるま市 | 137.6 | 6.28 | 34.2 | 7.93 |
| | 嘉手納町 | 138.2 | 7.19 | 33.6 | 6.95 |
| | 北谷町 | 138.0 | 6.32 | 33.8 | 8.25 |
| | 西原町 | 138.1 | 6.63 | 34.3 | 8.16 |
| | 恩納村 | 139.2 | 5.56 | 35.0 | 7.13 |
| | 読谷村 | 137.7 | 5.87 | 33.7 | 6.61 |
| | 北中城村 | 137.0 | 5.82 | 33.5 | 7.47 |
| 中城村 | 137.4 | 6.08 | 33.6 | 7.77 | |
| 平均 | 137.7 | 6.21 | 34.0 | 7.66 | |
| 那覇教育事務所 | 那覇市 | 138.3 | 6.15 | 33.9 | 7.61 |
| | 浦添市 | 137.4 | 5.85 | 33.3 | 6.87 |
| | 久米島町 | 137.5 | 7.12 | 33.2 | 6.70 |
| | 南大東村 | 136.7 | 5.74 | 33.7 | 6.34 |
| | 北大東村 | 141.5 | 1.50 | 40.0 | 0.05 |
| 平均 | 138.0 | 6.09 | 33.7 | 7.40 | |
| 島尻教育事務所 | 糸満市 | 138.1 | 6.27 | 34.1 | 7.45 |
| | 豊見城市 | 137.8 | 6.22 | 33.8 | 7.22 |
| | 南城市 | 137.3 | 5.91 | 33.0 | 6.29 |
| | 与那原町 | 138.2 | 6.25 | 34.6 | 7.72 |
| | 南風原町 | 137.8 | 6.12 | 34.0 | 7.26 |
| | 八重瀬町 | 136.7 | 5.91 | 33.5 | 7.08 |
| | 渡嘉敷村 | 140.5 | 6.18 | 43.3 | 6.83 |
| | 座間味村 | 138.0 | 3.08 | 30.3 | 2.17 |
| | 粟国村 | 135.5 | 2.50 | 28.0 | 2.00 |
| | 渡名喜村 | 137.7 | 6.15 | 33.8 | 7.19 |
| 平均 | 137.7 | 6.15 | 33.8 | 7.19 | |
| 事宮古教育事務所 | 宮古島市 | 138.1 | 6.23 | 35.7 | 8.21 |
| | 多良間村 | 137.8 | 5.58 | 34.3 | 3.68 |
| | 平均 | 138.1 | 6.22 | 35.6 | 8.14 |
| 事八重山教育事務所 | 石垣市 | 138.5 | 6.50 | 34.9 | 8.53 |
| | 竹富町 | 137.3 | 6.99 | 35.1 | 9.11 |
| | 与那国町 | 138.1 | 5.78 | 33.1 | 6.81 |
| | 平均 | 138.4 | 6.52 | 34.8 | 8.53 |
| 県平均 | 137.8 | 6.19 | 33.9 | 7.57 | |

の 平 均 値 及 び 標 準 偏 差 (9 - 5)

10 歳 - 女

| 区 分 | 身 長 (cm) | | 体 重 (kg) | | |
|-----------|----------|--------------|-------------|-------------|-------------|
| | 平均値 | 標準偏差 | 平均値 | 標準偏差 | |
| 国頭教育事務所 | 名護市 | 139.9 | 6.62 | 34.9 | 7.62 |
| | 本部町 | 139.2 | 6.45 | 33.8 | 6.59 |
| | 金武町 | 138.4 | 6.79 | 34.8 | 8.72 |
| | 国頭村 | 140.4 | 6.92 | 35.9 | 8.13 |
| | 大宜味村 | 137.6 | 7.32 | 32.5 | 6.28 |
| | 東今仁村 | 141.8 | 5.92 | 36.0 | 8.12 |
| | 今帰仁村 | 137.7 | 6.85 | 32.6 | 6.21 |
| | 宜野座村 | 140.3 | 7.75 | 35.5 | 7.22 |
| | 伊江村 | 138.1 | 4.81 | 34.5 | 6.71 |
| | 伊平屋村 | 139.8 | 6.63 | 35.8 | 7.43 |
| 伊是名村 | 136.8 | 5.52 | 34.5 | 6.78 | |
| | 平均 | 139.4 | 6.72 | 34.7 | 7.57 |
| 中頭教育事務所 | 宜野湾市 | 139.2 | 6.99 | 34.4 | 7.30 |
| | 沖繩市 | 139.8 | 6.89 | 34.9 | 7.75 |
| | うるま市 | 139.4 | 6.68 | 34.2 | 7.35 |
| | 嘉手納町 | 139.2 | 7.36 | 33.5 | 6.61 |
| | 北谷町 | 140.9 | 6.71 | 35.4 | 8.12 |
| | 西原町 | 139.6 | 6.92 | 34.2 | 7.01 |
| | 恩納村 | 140.1 | 5.80 | 35.1 | 5.80 |
| | 読谷村 | 139.9 | 6.36 | 35.1 | 7.24 |
| | 北中城村 | 139.2 | 6.37 | 35.0 | 8.01 |
| | 中城村 | 140.0 | 6.57 | 34.8 | 7.07 |
| | 平均 | 139.6 | 6.79 | 34.6 | 7.45 |
| 那覇教育事務所 | 那覇市 | 140.1 | 6.92 | 34.4 | 6.98 |
| | 浦添市 | 140.2 | 6.45 | 34.9 | 7.24 |
| | 久米島町 | 139.9 | 6.15 | 34.6 | 8.75 |
| | 南大東村 | 142.0 | 6.29 | 38.4 | 6.55 |
| | 北大東村 | 141.3 | 9.88 | 42.0 | 12.75 |
| | 平均 | 140.1 | 6.78 | 34.6 | 7.12 |
| 島尻教育事務所 | 糸満市 | 140.0 | 6.76 | 34.9 | 8.16 |
| | 豊見城市 | 139.4 | 7.30 | 33.6 | 6.51 |
| | 南城市 | 139.7 | 6.61 | 33.2 | 6.25 |
| | 与那原町 | 139.0 | 7.36 | 34.0 | 8.49 |
| | 南風原町 | 140.1 | 7.22 | 34.9 | 7.50 |
| | 八重瀬町 | 140.5 | 6.45 | 34.1 | 6.54 |
| | 渡嘉敷村 | 144.8 | 4.15 | 38.8 | 4.32 |
| | 座間味村 | 140.2 | 2.48 | 38.4 | 8.19 |
| | 粟国村 | 134.0 | 0.05 | 30.0 | 0.05 |
| | 渡名喜村 | 142.3 | 0.47 | 47.0 | 9.80 |
| | 平均 | 139.8 | 6.96 | 34.2 | 7.27 |
| 事宮古教育事務所 | 宮古島市 | 139.6 | 6.82 | 34.6 | 7.73 |
| | 多良間村 | 136.8 | 5.30 | 38.8 | 10.27 |
| | 平均 | 139.6 | 6.80 | 34.7 | 7.81 |
| 事八重山教育事務所 | 石垣市 | 140.9 | 7.49 | 35.5 | 7.71 |
| | 竹富町 | 140.9 | 7.43 | 33.5 | 8.98 |
| | 与那国町 | 139.6 | 6.59 | 34.9 | 4.76 |
| | 平均 | 140.9 | 7.47 | 35.4 | 7.73 |
| | 県平均 | 139.8 | 6.85 | 34.6 | 7.36 |

表 10 市町村別・身長体重

11 歳 - 男

| 区 分 | 身長 (cm) | | 体重 (kg) | | |
|-----------|--------------|-------------|-------------|--------------|-------|
| | 平均値 | 標準偏差 | 平均値 | 標準偏差 | |
| 国頭教育事務所 | 名護市 | 143.4 | 7.43 | 37.9 | 8.53 |
| | 本部町 | 142.2 | 7.35 | 38.5 | 10.10 |
| | 金武町 | 144.5 | 7.00 | 40.0 | 10.09 |
| | 国頭村 | 145.2 | 7.46 | 38.6 | 6.95 |
| | 大宜味村 | 140.6 | 4.40 | 37.7 | 7.79 |
| | 東 村 | 145.5 | 7.76 | 40.5 | 10.77 |
| | 今帰仁村 | 141.9 | 6.70 | 36.4 | 8.62 |
| | 宜野座村 | 145.4 | 6.05 | 39.8 | 7.93 |
| | 伊江村 | 144.5 | 8.65 | 41.8 | 13.94 |
| | 伊平屋村 | 147.7 | 9.27 | 43.9 | 10.90 |
| 伊是名村 | 144.6 | 7.07 | 38.3 | 6.50 | |
| 平均 | 143.6 | 7.37 | 38.4 | 9.10 | |
| 中頭教育事務所 | 宜野湾市 | 144.4 | 7.18 | 38.2 | 8.35 |
| | 沖繩市 | 143.8 | 7.33 | 38.3 | 8.90 |
| | うるま市 | 144.1 | 7.55 | 38.6 | 8.78 |
| | 嘉手納町 | 145.5 | 6.12 | 39.1 | 8.10 |
| | 北谷町 | 144.5 | 7.42 | 39.7 | 9.29 |
| | 西原町 | 145.2 | 7.85 | 38.7 | 8.77 |
| | 恩納村 | 144.9 | 7.24 | 39.5 | 10.15 |
| | 読谷村 | 144.3 | 7.12 | 38.8 | 9.12 |
| | 北中城村 | 143.9 | 6.43 | 37.3 | 7.10 |
| | 中城村 | 143.5 | 6.91 | 37.5 | 6.81 |
| 平均 | 144.2 | 7.33 | 38.5 | 8.73 | |
| 那覇教育事務所 | 那覇市 | 144.3 | 7.36 | 38.0 | 8.40 |
| | 浦添市 | 144.4 | 6.97 | 50.8 | 35.78 |
| | 久米島町 | 146.5 | 6.70 | 40.3 | 6.77 |
| | 南大東村 | 150.3 | 4.92 | 45.0 | 7.54 |
| | 北大東村 | 142.0 | 9.80 | 37.0 | 6.68 |
| 平均 | 144.4 | 7.25 | 41.8 | 21.21 | |
| 島尻教育事務所 | 糸満市 | 144.1 | 7.37 | 37.3 | 7.89 |
| | 豊見城市 | 144.2 | 7.13 | 38.1 | 8.27 |
| | 南城市 | 144.4 | 7.89 | 37.1 | 8.04 |
| | 与那原町 | 143.8 | 7.54 | 37.2 | 8.58 |
| | 南風原町 | 144.4 | 7.72 | 37.6 | 7.40 |
| | 八重瀬町 | 144.9 | 7.20 | 38.3 | 8.01 |
| | 渡嘉敷村 | 146.3 | 6.38 | 44.5 | 12.54 |
| | 座間味村 | 144.0 | 3.74 | 32.7 | 5.91 |
| | 栗国村 | 139.7 | 3.30 | 33.3 | 1.70 |
| | 渡名喜村 | — | — | — | — |
| 平均 | 144.3 | 7.45 | 37.6 | 8.04 | |
| 事宮古教育事務所 | 宮古島市 | 145.0 | 7.25 | 40.8 | 10.06 |
| | 多良間村 | 142.4 | 2.25 | 35.8 | 5.11 |
| | 平均 | 145.0 | 7.20 | 40.7 | 10.02 |
| 事八重山教育事務所 | 石垣市 | 145.0 | 7.76 | 40.1 | 10.27 |
| | 竹富町 | 143.0 | 5.10 | 36.5 | 5.91 |
| | 与那国町 | 153.4 | 10.05 | 49.0 | 15.14 |
| | 平均 | 145.0 | 7.75 | 40.0 | 10.24 |
| 県 平均 | 144.3 | 7.35 | 39.4 | 13.78 | |

の 平 均 値 及 び 標 準 偏 差 (9 - 6)

11 歳 - 女

| 区 分 | | 身 長 (cm) | | 体 重 (kg) | |
|----------|-------|--------------|-------------|-------------|--------------|
| | | 平均値 | 標準偏差 | 平均値 | 標準偏差 |
| 国頭教育事務所 | 名護市 | 145.7 | 6.28 | 40.1 | 8.33 |
| | 本部町 | 146.0 | 5.92 | 38.9 | 7.05 |
| | 金武町 | 145.7 | 6.52 | 39.4 | 7.48 |
| | 国頭村 | 149.3 | 6.04 | 41.4 | 7.70 |
| | 大宜味村 | 145.4 | 6.53 | 40.3 | 8.74 |
| | 東 村 | 151.2 | 2.54 | 41.5 | 6.95 |
| | 今帰仁村 | 145.5 | 5.38 | 37.5 | 5.97 |
| | 宜野座村 | 147.3 | 8.54 | 41.5 | 7.59 |
| | 伊江村 | 144.6 | 7.00 | 38.5 | 6.08 |
| | 伊平屋村 | 145.7 | 6.63 | 40.7 | 8.59 |
| 伊是名村 | 149.0 | 11.05 | 55.7 | 23.61 | |
| | 平均 | 146.0 | 6.50 | 39.8 | 8.07 |
| 中頭教育事務所 | 宜野湾市 | 146.1 | 6.59 | 39.6 | 8.29 |
| | 沖繩市 | 146.4 | 6.46 | 39.8 | 8.15 |
| | うるま市 | 146.1 | 6.04 | 39.7 | 7.89 |
| | 嘉手納町 | 144.9 | 6.15 | 38.3 | 6.73 |
| | 北谷町 | 147.0 | 6.43 | 39.6 | 6.81 |
| | 西原町 | 146.5 | 6.18 | 39.3 | 7.74 |
| | 恩納村 | 145.0 | 6.38 | 39.3 | 7.97 |
| | 読谷村 | 146.3 | 6.59 | 39.0 | 6.74 |
| | 北中城村 | 145.1 | 6.90 | 38.3 | 7.47 |
| | 中城村 | 147.4 | 5.47 | 40.5 | 8.46 |
| | 平均 | 146.2 | 6.37 | 39.6 | 7.87 |
| 那覇教育事務所 | 那覇市 | 146.4 | 6.39 | 38.6 | 8.32 |
| | 浦添市 | 146.9 | 6.43 | 56.0 | 38.92 |
| | 久米島町 | 148.0 | 6.84 | 42.0 | 9.51 |
| | 南大東村 | 149.0 | 6.54 | 42.8 | 5.49 |
| | 北大東村 | 147.2 | 3.53 | 41.8 | 8.78 |
| | | 平均 | 146.6 | 6.41 | 43.3 |
| 島尻教育事務所 | 糸満市 | 146.4 | 6.68 | 40.0 | 8.61 |
| | 豊見城市 | 146.3 | 6.54 | 39.3 | 8.10 |
| | 南城市 | 146.5 | 6.46 | 39.2 | 7.55 |
| | 与那原町 | 145.8 | 6.93 | 38.4 | 7.59 |
| | 南風原町 | 145.4 | 6.28 | 38.9 | 7.63 |
| | 八重瀬町 | 146.2 | 5.88 | 39.8 | 8.08 |
| | 渡嘉敷村 | 145.0 | 4.00 | 37.5 | 5.50 |
| | 座間味村 | 147.3 | 4.66 | 37.0 | 5.24 |
| | 栗国村 | 145.7 | 5.31 | 35.7 | 4.03 |
| | 渡名喜村 | 144.0 | 2.00 | 33.0 | 7.00 |
| | 平均 | 146.2 | 6.48 | 39.4 | 8.05 |
| 宮古教育事務所 | 宮古島市 | 147.4 | 6.61 | 42.2 | 9.80 |
| | 多良間村 | 147.0 | 8.12 | 42.2 | 7.73 |
| | | 平均 | 147.4 | 6.65 | 42.2 |
| 八重山教育事務所 | 石垣市 | 146.5 | 6.89 | 40.6 | 9.48 |
| | 竹富町 | 148.5 | 5.64 | 39.7 | 8.18 |
| | 与那国町 | 151.7 | 3.94 | 46.7 | 7.41 |
| | | 平均 | 146.7 | 6.83 | 40.7 |
| | 県 平 均 | 146.4 | 6.45 | 40.8 | 14.06 |

表 10 市町村別身長・体重・

12 歳 - 男

| 区 分 | | 身長 (cm) | | 体重 (kg) | |
|----------|-------|--------------|-------------|-------------|-------------|
| | | 平均値 | 標準偏差 | 平均値 | 標準偏差 |
| 国頭教育事務所 | 名護市 | 151.8 | 7.96 | 45.4 | 11.32 |
| | 本部町 | 151.5 | 7.77 | 44.5 | 9.99 |
| | 金武町 | 149.8 | 7.77 | 42.8 | 9.49 |
| | 国頭村 | 155.8 | 8.25 | 47.3 | 8.60 |
| | 大宜味村 | 149.2 | 8.38 | 39.3 | 5.91 |
| | 東村 | 151.6 | 5.80 | 43.6 | 7.90 |
| | 今帰仁村 | 150.6 | 6.74 | 41.4 | 7.99 |
| | 宜野座村 | 153.1 | 10.06 | 46.6 | 10.78 |
| | 伊江村 | 152.8 | 8.78 | 44.8 | 8.23 |
| | 伊平屋村 | 153.9 | 5.46 | 49.0 | 9.70 |
| 伊是名村 | 153.3 | 7.29 | 47.5 | 6.58 | |
| | 平均 | 151.7 | 8.03 | 44.6 | 10.41 |
| 中頭教育事務所 | 宜野湾市 | 151.6 | 7.81 | 42.8 | 7.76 |
| | 沖繩市 | 151.8 | 8.34 | 43.9 | 9.31 |
| | うるま市 | 152.5 | 7.99 | 44.4 | 9.51 |
| | 嘉手納町 | 152.6 | 8.37 | 45.6 | 9.91 |
| | 北谷町 | 150.8 | 7.73 | 42.2 | 8.51 |
| | 西原町 | 151.0 | 8.04 | 42.8 | 9.81 |
| | 恩納村 | 151.9 | 8.04 | 45.9 | 11.67 |
| | 読谷村 | 152.4 | 7.51 | 45.1 | 10.10 |
| | 北中城村 | 152.7 | 8.39 | 44.6 | 9.58 |
| | 中城村 | 151.7 | 7.64 | 42.5 | 9.06 |
| | 平均 | 151.9 | 8.04 | 43.8 | 9.29 |
| 那覇教育事務所 | 那覇市 | 152.0 | 7.80 | 43.7 | 9.11 |
| | 浦添市 | 152.3 | 8.15 | 45.0 | 10.37 |
| | 久米島町 | 152.4 | 7.35 | 44.2 | 8.70 |
| | 南大東村 | 148.7 | 6.92 | 44.2 | 8.39 |
| | 北大東村 | 153.0 | 8.54 | 43.5 | 10.62 |
| | 平均 | 152.1 | 7.90 | 44.1 | 9.54 |
| 島尻教育事務所 | 糸満市 | 150.9 | 7.96 | 43.4 | 9.80 |
| | 豊見城市 | 151.4 | 7.80 | 43.3 | 9.81 |
| | 南城市 | 151.6 | 8.38 | 43.6 | 10.55 |
| | 与那原町 | 152.2 | 7.44 | 41.9 | 9.38 |
| | 南風原町 | 152.6 | 7.87 | 43.8 | 9.79 |
| | 八重瀬町 | 151.7 | 8.13 | 42.8 | 9.43 |
| | 渡嘉敷村 | 154.2 | 3.87 | 44.0 | 1.79 |
| | 座間味村 | 151.0 | 7.44 | 42.6 | 8.46 |
| | 栗国村 | 154.7 | 1.25 | 46.3 | 3.09 |
| | 渡名喜村 | 157.0 | 9.00 | 52.5 | 5.50 |
| | 平均 | 151.6 | 7.96 | 43.3 | 9.83 |
| 宮古教育事務所 | 宮古島市 | 153.6 | 8.50 | 47.8 | 12.17 |
| | 多良間村 | 153.2 | 1.72 | 43.4 | 1.63 |
| | 平均 | 153.6 | 8.42 | 47.8 | 12.08 |
| 八重山教育事務所 | 石垣市 | 152.4 | 8.38 | 46.2 | 11.86 |
| | 竹富町 | 150.5 | 5.85 | 40.8 | 7.04 |
| | 与那国町 | 151.5 | 4.18 | 50.6 | 6.80 |
| | 平均 | 152.2 | 8.13 | 45.8 | 11.57 |
| | 県平均 | 152.0 | 8.01 | 44.1 | 9.80 |

座高の平均値及び標準偏差（9 - 7）

12歳 - 女

| 区分 | 身長 (cm) | | 体重 (kg) | | |
|----------|---------|--------------|-------------|-------------|-------------|
| | 平均値 | 標準偏差 | 平均値 | 標準偏差 | |
| 国頭教育事務所 | 名護市 | 150.7 | 5.46 | 44.3 | 8.17 |
| | 本部町 | 150.9 | 5.60 | 45.9 | 8.85 |
| | 金武町 | 150.1 | 5.60 | 44.1 | 8.72 |
| | 国頭村 | 152.0 | 5.26 | 44.9 | 9.79 |
| | 大宜味村 | 148.8 | 3.93 | 46.9 | 6.91 |
| | 東宜野座村 | 154.8 | 3.03 | 53.3 | 20.33 |
| | 今帰仁村 | 150.5 | 6.53 | 44.5 | 9.37 |
| | 宜野座村 | 149.0 | 5.69 | 41.7 | 7.14 |
| | 伊平屋村 | 152.6 | 7.10 | 46.7 | 7.39 |
| | 伊是名村 | 154.6 | 3.50 | 47.1 | 4.09 |
| | 平均 | 149.7 | 6.37 | 48.3 | 8.36 |
| | 平均 | 150.7 | 5.65 | 44.7 | 8.61 |
| 中頭教育事務所 | 宜野湾市 | 151.3 | 5.86 | 45.2 | 7.98 |
| | 沖繩市 | 150.6 | 6.20 | 44.2 | 7.76 |
| | うるま市 | 150.9 | 5.73 | 45.4 | 8.74 |
| | 嘉手納町 | 150.9 | 5.63 | 44.4 | 7.91 |
| | 北谷町 | 151.4 | 5.84 | 45.7 | 8.59 |
| | 西原町 | 151.0 | 5.32 | 44.2 | 7.29 |
| | 恩納村 | 150.9 | 6.38 | 45.5 | 8.26 |
| | 読谷村 | 151.1 | 5.49 | 44.8 | 7.59 |
| | 北中城村 | 151.7 | 5.06 | 44.8 | 7.33 |
| | 中城村 | 151.3 | 4.59 | 46.6 | 9.71 |
| | 平均 | 151.0 | 5.83 | 44.9 | 8.11 |
| 那覇教育事務所 | 那覇市 | 151.2 | 5.70 | 44.2 | 7.77 |
| | 浦添市 | 151.6 | 5.63 | 44.5 | 7.47 |
| | 久米島町 | 149.7 | 6.28 | 44.6 | 7.92 |
| | 南大東村 | 152.0 | 4.43 | 47.2 | 6.24 |
| | 北大東村 | 153.0 | 1.00 | 54.5 | 4.50 |
| | 平均 | 151.3 | 5.70 | 44.3 | 7.68 |
| 島尻教育事務所 | 糸満市 | 151.1 | 5.69 | 44.0 | 8.29 |
| | 豊見城市 | 150.7 | 5.23 | 43.4 | 7.31 |
| | 南城市 | 151.1 | 5.26 | 44.3 | 7.05 |
| | 与那原町 | 151.0 | 5.12 | 44.5 | 9.43 |
| | 南風原町 | 151.3 | 5.69 | 44.4 | 7.60 |
| | 八重瀬町 | 151.9 | 5.53 | 44.0 | 7.19 |
| | 渡嘉敷村 | 151.0 | 0.05 | 42.0 | 0.05 |
| | 座間味村 | 151.3 | 3.77 | 45.3 | 2.06 |
| | 栗国村 | 148.7 | 1.89 | 43.3 | 3.40 |
| | 渡名喜村 | — | — | — | — |
| | 平均 | 151.1 | 5.45 | 44.0 | 7.71 |
| 宮古教育事務所 | 宮古島市 | 151.4 | 5.05 | 45.9 | 8.61 |
| | 多良間村 | 150.9 | 6.22 | 49.0 | 7.03 |
| | 平均 | 151.4 | 5.08 | 46.0 | 8.59 |
| 八重山教育事務所 | 石垣市 | 151.6 | 5.62 | 45.3 | 8.72 |
| | 竹富町 | 151.6 | 4.31 | 41.6 | 4.81 |
| | 与那国町 | 152.6 | 4.36 | 48.6 | 4.63 |
| | 平均 | 151.6 | 5.54 | 45.2 | 8.57 |
| 県平均 | | 151.1 | 5.68 | 44.6 | 8.01 |

表 10 市町村別身長・体重・

13 歳 - 男

| 区 分 | | 身長 (cm) | | 体重 (kg) | |
|----------|--------------|-------------|-------------|--------------|-------|
| | | 平均値 | 標準偏差 | 平均値 | 標準偏差 |
| 国頭教育事務所 | 名護市 | 159.1 | 7.39 | 49.2 | 9.73 |
| | 本部町 | 160.0 | 6.21 | 51.0 | 10.28 |
| | 金武町 | 158.0 | 8.01 | 49.3 | 9.59 |
| | 国頭村 | 160.2 | 5.66 | 53.3 | 10.81 |
| | 大宜味村 | 163.4 | 5.87 | 54.5 | 7.25 |
| | 大東村 | 158.3 | 7.83 | 49.0 | 10.53 |
| | 今帰仁村 | 156.1 | 7.63 | 45.9 | 8.66 |
| | 宜野座村 | 161.2 | 6.47 | 50.6 | 9.52 |
| | 伊江村 | 160.8 | 7.29 | 55.4 | 11.74 |
| | 伊平屋村 | 159.9 | 9.89 | 53.8 | 9.68 |
| 中頭教育事務所 | 伊是名村 | 160.5 | 6.05 | 54.7 | 9.30 |
| | 平均 | 159.1 | 7.39 | 49.8 | 9.94 |
| | 宜野湾市 | 159.2 | 7.63 | 49.6 | 11.24 |
| | 沖繩市 | 159.1 | 7.73 | 49.1 | 9.94 |
| | うるま市 | 159.4 | 7.69 | 49.8 | 10.44 |
| | 嘉手納町 | 158.4 | 6.79 | 48.8 | 10.92 |
| | 北谷町 | 157.9 | 7.55 | 47.3 | 9.52 |
| | 西原町 | 159.8 | 7.29 | 49.6 | 11.66 |
| | 恩納村 | 159.5 | 6.94 | 50.1 | 10.45 |
| | 読谷村 | 158.5 | 7.65 | 49.0 | 10.05 |
| 那覇教育事務所 | 北中城村 | 160.3 | 6.77 | 50.2 | 8.68 |
| | 中城村 | 160.3 | 7.96 | 48.4 | 7.58 |
| | 平均 | 159.1 | 7.62 | 49.3 | 10.36 |
| | 那覇市 | 159.3 | 7.12 | 49.0 | 9.83 |
| | 浦添市 | 160.0 | 7.22 | 50.0 | 10.34 |
| | 久米島町 | 161.0 | 8.01 | 52.5 | 14.66 |
| | 南大東村 | 163.9 | 7.51 | 51.9 | 11.13 |
| | 北大東村 | 166.3 | 1.48 | 55.5 | 2.29 |
| | 平均 | 159.6 | 7.19 | 49.4 | 10.14 |
| | 島尻教育事務所 | 糸満市 | 158.4 | 7.39 | 48.2 |
| 豊見城市 | | 159.6 | 7.45 | 48.4 | 8.51 |
| 南城市 | | 158.3 | 7.08 | 48.2 | 9.27 |
| 与那原町 | | 158.9 | 7.01 | 47.3 | 8.03 |
| 南風原町 | | 159.4 | 7.71 | 50.6 | 11.70 |
| 八重瀬町 | | 159.7 | 6.82 | 49.9 | 11.28 |
| 渡嘉敷村 | | 160.3 | 5.25 | 49.3 | 5.79 |
| 座間味村 | | 160.3 | 4.78 | 50.8 | 6.12 |
| 栗国村 | | 165.5 | 3.64 | 50.0 | 8.28 |
| 渡名喜村 | | 161.3 | 3.68 | 47.7 | 2.63 |
| 宮古教育事務所 | 平均 | 159.1 | 7.33 | 48.8 | 9.70 |
| | 宮古島市 | 161.4 | 7.38 | 53.1 | 11.37 |
| | 多良間村 | 161.0 | 5.32 | 50.6 | 8.31 |
| 八重山教育事務所 | 平均 | 161.4 | 7.29 | 53.0 | 11.25 |
| | 石垣市 | 159.1 | 7.67 | 50.0 | 10.50 |
| | 竹富町 | 163.9 | 5.83 | 53.4 | 9.22 |
| | 与那国町 | 164.0 | 7.29 | 61.5 | 8.50 |
| | 平均 | 159.5 | 7.68 | 50.4 | 10.51 |
| 県 平均 | 159.4 | 7.43 | 49.4 | 10.22 | |

座高の平均値及び標準偏差（9 - 8）

13歳 - 女

| 区分 | 身長 (cm) | | 体重 (kg) | | |
|----------|--------------|-------------|-------------|-------------|-------|
| | 平均値 | 標準偏差 | 平均値 | 標準偏差 | |
| 国頭教育事務所 | 名護市 | 153.4 | 5.33 | 48.1 | 7.36 |
| | 本部町 | 152.3 | 5.27 | 47.3 | 6.99 |
| | 金武町 | 151.0 | 5.44 | 45.6 | 6.91 |
| | 国頭村 | 155.0 | 6.73 | 50.0 | 7.38 |
| | 大宜味村 | 153.4 | 3.83 | 45.0 | 3.85 |
| | 東村 | 153.9 | 5.33 | 46.6 | 5.35 |
| | 今帰仁村 | 152.2 | 4.93 | 47.9 | 7.27 |
| | 宜野座村 | 153.1 | 5.50 | 44.9 | 4.75 |
| | 伊江村 | 154.6 | 5.85 | 48.5 | 7.05 |
| | 伊平屋村 | 153.6 | 2.65 | 49.6 | 5.89 |
| 伊是名村 | 154.1 | 5.58 | 49.5 | 11.04 | |
| 平均 | 153.1 | 5.43 | 47.6 | 7.20 | |
| 中頭教育事務所 | 宜野湾市 | 153.8 | 5.47 | 47.1 | 7.01 |
| | 沖繩市 | 153.3 | 5.71 | 47.2 | 7.40 |
| | うるま市 | 153.2 | 5.37 | 48.1 | 8.38 |
| | 嘉手納町 | 153.4 | 5.81 | 49.4 | 7.54 |
| | 北谷町 | 153.9 | 5.29 | 47.2 | 6.17 |
| | 西原町 | 153.7 | 5.16 | 47.4 | 7.01 |
| | 恩納村 | 154.8 | 5.06 | 50.2 | 10.09 |
| | 読谷村 | 153.3 | 5.41 | 47.7 | 6.95 |
| | 北中城村 | 153.5 | 6.50 | 47.3 | 8.13 |
| | 中城村 | 154.0 | 5.11 | 48.3 | 7.89 |
| 平均 | 153.5 | 5.52 | 47.6 | 7.59 | |
| 那覇教育事務所 | 那覇市 | 153.9 | 5.18 | 47.4 | 7.34 |
| | 浦添市 | 154.0 | 5.49 | 47.6 | 7.19 |
| | 久米島町 | 154.8 | 5.04 | 51.0 | 7.13 |
| | 南大東村 | 155.5 | 4.79 | 47.0 | 7.90 |
| | 北大東村 | 152.5 | 4.50 | 62.0 | 13.00 |
| 平均 | 153.9 | 5.28 | 47.5 | 7.33 | |
| 島尻教育事務所 | 糸満市 | 153.3 | 5.56 | 47.0 | 7.33 |
| | 豊見城市 | 153.5 | 5.70 | 46.5 | 7.45 |
| | 南城市 | 153.6 | 5.19 | 47.5 | 7.65 |
| | 与那原町 | 153.8 | 4.80 | 47.4 | 8.98 |
| | 南風原町 | 154.3 | 4.64 | 47.2 | 6.27 |
| | 八重瀬町 | 153.6 | 5.16 | 46.5 | 7.42 |
| | 渡嘉敷村 | 159.3 | 1.48 | 57.5 | 6.34 |
| | 座間味村 | 156.7 | 2.98 | 48.0 | 3.65 |
| | 栗国村 | 151.2 | 4.96 | 45.0 | 6.16 |
| | 渡名喜村 | 156.0 | 0.05 | 52.0 | 0.05 |
| 平均 | 153.6 | 5.31 | 47.0 | 7.44 | |
| 宮古教育事務所 | 宮古島市 | 154.4 | 5.42 | 49.5 | 7.98 |
| | 多良間村 | 152.7 | 4.31 | 49.5 | 5.07 |
| | 平均 | 154.4 | 5.39 | 49.5 | 7.87 |
| 八重山教育事務所 | 石垣市 | 154.1 | 5.68 | 48.6 | 8.26 |
| | 竹富町 | 155.2 | 6.01 | 51.8 | 7.33 |
| | 与那国町 | 154.1 | 3.55 | 52.7 | 4.20 |
| | 平均 | 154.2 | 5.65 | 49.0 | 8.17 |
| 県平均 | 153.7 | 5.41 | 47.6 | 7.51 | |

表 10 市町村別身長・体重・

14 歳 - 男

| 区 分 | | 身長 (cm) | | 体重 (kg) | |
|----------|-------|--------------|-------------|-------------|--------------|
| | | 平均値 | 標準偏差 | 平均値 | 標準偏差 |
| 国頭教育事務所 | 名護市 | 163.6 | 6.52 | 53.6 | 10.93 |
| | 本部町 | 165.2 | 6.15 | 55.7 | 11.67 |
| | 金武町 | 161.8 | 6.74 | 52.2 | 10.08 |
| | 国頭村 | 165.6 | 5.94 | 56.8 | 9.74 |
| | 大宜味村 | 163.4 | 5.55 | 55.9 | 8.02 |
| | 東村 | 166.8 | 5.70 | 54.3 | 8.53 |
| | 今帰仁村 | 163.1 | 5.79 | 51.3 | 8.96 |
| | 宜野座村 | 164.4 | 7.13 | 55.5 | 10.83 |
| | 伊江村 | 162.4 | 4.90 | 52.1 | 5.42 |
| | 伊平屋村 | 164.3 | 5.03 | 64.4 | 8.55 |
| 伊是名村 | 163.3 | 6.35 | 54.1 | 4.25 | |
| | 平均 | 163.6 | 6.45 | 53.9 | 10.48 |
| 中頭教育事務所 | 宜野湾市 | 163.9 | 6.57 | 53.3 | 10.22 |
| | 沖繩市 | 164.1 | 6.36 | 53.9 | 9.68 |
| | うるま市 | 164.2 | 6.36 | 54.0 | 10.20 |
| | 嘉手納町 | 164.7 | 6.13 | 53.9 | 9.27 |
| | 北谷町 | 164.4 | 6.34 | 53.9 | 9.98 |
| | 西原町 | 163.8 | 6.97 | 53.3 | 10.46 |
| | 恩納村 | 164.5 | 6.73 | 55.8 | 11.35 |
| | 読谷村 | 163.8 | 6.01 | 54.4 | 10.19 |
| | 北中城村 | 165.3 | 7.03 | 56.0 | 12.84 |
| | 中城村 | 165.1 | 6.64 | 54.4 | 9.62 |
| | 平均 | 164.1 | 6.44 | 53.9 | 10.16 |
| 那覇教育事務所 | 那覇市 | 164.3 | 6.26 | 54.0 | 10.00 |
| | 浦添市 | 164.6 | 6.16 | 54.0 | 9.34 |
| | 久米島町 | 165.0 | 7.71 | 55.0 | 12.33 |
| | 南大東村 | 168.0 | 7.26 | 58.7 | 7.41 |
| | 北大東村 | 164.0 | 1.00 | 51.5 | 2.50 |
| | 平均 | 164.4 | 6.26 | 54.0 | 9.85 |
| 島尻教育事務所 | 糸満市 | 163.1 | 6.42 | 53.0 | 9.54 |
| | 豊見城市 | 164.4 | 6.41 | 54.0 | 10.16 |
| | 南城市 | 163.4 | 7.01 | 52.6 | 9.27 |
| | 与那原町 | 166.0 | 6.18 | 56.4 | 11.28 |
| | 南風原町 | 163.5 | 7.04 | 53.8 | 8.90 |
| | 八重瀬町 | 163.0 | 6.62 | 52.9 | 11.33 |
| | 渡嘉敷村 | 161.7 | 1.70 | 49.3 | 2.49 |
| | 座間味村 | 167.8 | 4.67 | 59.2 | 13.15 |
| | 栗国村 | 166.5 | 6.70 | 57.8 | 5.90 |
| | 渡名喜村 | 157.0 | 0.05 | 41.0 | 0.05 |
| | 平均 | 163.8 | 6.67 | 53.6 | 9.97 |
| 宮古教育事務所 | 宮古島市 | 164.9 | 5.86 | 56.2 | 10.69 |
| | 多良間村 | 163.9 | 5.04 | 52.3 | 9.13 |
| | 平均 | 164.9 | 5.84 | 56.0 | 10.67 |
| 八重山教育事務所 | 石垣市 | 164.0 | 6.79 | 55.2 | 11.30 |
| | 竹富町 | 166.1 | 5.18 | 59.0 | 10.62 |
| | 与那国町 | 164.3 | 4.17 | 63.3 | 19.29 |
| | 平均 | 164.2 | 6.68 | 55.5 | 11.48 |
| | 県平均 | 164.1 | 6.43 | 54.0 | 10.15 |

座高の平均値及び標準偏差（9 - 9）

14歳 - 女

| 区 分 | 身長 (cm) | | 体重 (kg) | | |
|----------|---------|--------------|-------------|-------------|-------------|
| | 平均値 | 標準偏差 | 平均値 | 標準偏差 | |
| 国頭教育事務所 | 名護市 | 154.4 | 5.35 | 50.6 | 8.02 |
| | 本部町 | 154.4 | 5.66 | 51.4 | 7.64 |
| | 金武町 | 155.4 | 5.58 | 50.9 | 7.48 |
| | 国頭村 | 156.2 | 4.70 | 49.4 | 5.48 |
| | 大宜味村 | 152.2 | 4.73 | 47.0 | 4.24 |
| | 東村 | 157.6 | 2.33 | 52.8 | 1.83 |
| | 今帰仁村 | 154.8 | 5.13 | 49.4 | 7.66 |
| | 宜野座村 | 152.9 | 7.10 | 48.0 | 6.93 |
| | 伊江村 | 156.7 | 3.87 | 52.3 | 8.12 |
| | 伊平屋村 | 152.9 | 4.34 | 49.8 | 6.15 |
| | 伊是名村 | 154.6 | 4.92 | 49.2 | 4.71 |
| | 平均 | 154.5 | 5.40 | 50.4 | 7.65 |
| 中頭教育事務所 | 宜野湾市 | 154.7 | 5.29 | 48.9 | 7.27 |
| | 沖繩市 | 154.3 | 5.41 | 49.1 | 7.57 |
| | うるま市 | 154.7 | 5.36 | 50.3 | 8.46 |
| | 嘉手納町 | 154.9 | 5.70 | 49.1 | 6.75 |
| | 北谷町 | 154.8 | 5.05 | 48.7 | 6.47 |
| | 西原町 | 155.3 | 4.89 | 49.5 | 6.31 |
| | 恩納村 | 153.2 | 5.87 | 49.1 | 5.75 |
| | 読谷村 | 154.7 | 5.04 | 49.4 | 7.32 |
| | 北中城村 | 154.8 | 4.37 | 48.8 | 6.25 |
| | 中城村 | 154.5 | 5.12 | 49.2 | 6.65 |
| | 平均 | 154.6 | 5.28 | 49.4 | 7.52 |
| 那覇教育事務所 | 那覇市 | 155.2 | 5.15 | 49.6 | 7.29 |
| | 浦添市 | 154.8 | 5.05 | 49.9 | 7.23 |
| | 久米島町 | 155.2 | 5.13 | 51.7 | 8.54 |
| | 南大東村 | 155.3 | 4.84 | 48.9 | 8.19 |
| | 北大東村 | 157.8 | 2.86 | 48.5 | 3.35 |
| | 平均 | 155.1 | 5.12 | 49.7 | 7.31 |
| 島尻教育事務所 | 糸満市 | 154.8 | 5.65 | 50.0 | 7.33 |
| | 豊見城市 | 155.1 | 5.18 | 49.6 | 8.03 |
| | 南城市 | 154.9 | 5.22 | 49.9 | 7.13 |
| | 与那原町 | 155.5 | 5.71 | 49.6 | 6.91 |
| | 南風原町 | 154.9 | 5.34 | 48.4 | 6.20 |
| | 八重瀬町 | 155.1 | 5.29 | 50.0 | 6.72 |
| | 渡嘉敷村 | 152.5 | 3.50 | 44.5 | 6.50 |
| | 座間味村 | 158.5 | 4.46 | 47.3 | 3.86 |
| | 栗国村 | 155.0 | 4.30 | 51.3 | 0.83 |
| | 渡名喜村 | 156.0 | 0.05 | 53.0 | 0.05 |
| | 平均 | 155.0 | 5.38 | 49.6 | 7.23 |
| 宮古教育事務所 | 宮古島市 | 155.3 | 5.69 | 51.8 | 9.56 |
| | 多良間村 | 153.7 | 1.91 | 49.9 | 4.58 |
| | 平均 | 155.3 | 5.63 | 51.7 | 9.47 |
| 八重山教育事務所 | 石垣市 | 155.5 | 5.15 | 50.8 | 7.59 |
| | 竹富町 | 156.2 | 6.37 | 49.4 | 8.83 |
| | 与那国町 | 153.1 | 3.69 | 52.3 | 8.52 |
| | 平均 | 155.5 | 5.21 | 50.8 | 7.70 |
| | 県平均 | 154.9 | 5.28 | 49.7 | 7.52 |

表 11 都道府県別

| 男子 | | 単位：% | | | | | | | | | | | |
|-------|------|-------|-------|-------|-------|-------|-------|-------|-------|-------|---------|-------|-------|
| 区 分 | 幼稚園 | 小 学 校 | | | | | | 中 学 校 | | | 高 等 学 校 | | |
| | 5歳 | 6歳 | 7歳 | 8歳 | 9歳 | 10歳 | 11歳 | 12歳 | 13歳 | 14歳 | 15歳 | 16歳 | 17歳 |
| 全 国 | 2.68 | 4.35 | 5.74 | 7.65 | 9.41 | 10.01 | 10.08 | 10.42 | 8.28 | 8.04 | 10.95 | 9.43 | 10.64 |
| 北 海 道 | 3.99 | 5.63 | 9.71 | 13.39 | 17.28 | 14.13 | 17.97 | 12.41 | 9.85 | 11.50 | 13.02 | 11.47 | 13.55 |
| 青 森 | 4.94 | 7.77 | 11.21 | 12.16 | 17.05 | 12.35 | 13.40 | 14.27 | 9.74 | 8.96 | 12.75 | 13.62 | 13.29 |
| 岩 手 | 6.42 | 5.22 | 9.86 | 12.10 | 9.90 | 15.31 | 10.21 | 15.76 | 14.06 | 10.74 | 16.63 | 16.36 | 16.90 |
| 宮 城 | 3.97 | 8.25 | 6.61 | 11.91 | 13.56 | 14.72 | 17.76 | 15.49 | 12.96 | 10.05 | 10.92 | 10.16 | 12.60 |
| 秋 田 | 1.64 | 5.68 | 8.58 | 9.46 | 12.88 | 13.56 | 11.70 | 15.23 | 10.64 | 11.19 | 15.11 | 10.85 | 15.73 |
| 山 形 | 2.19 | 5.05 | 8.05 | 7.73 | 13.38 | 12.80 | 13.86 | 13.85 | 10.39 | 9.74 | 11.09 | 13.10 | 11.67 |
| 福 島 | 3.92 | 5.91 | 10.97 | 15.05 | 12.46 | 17.99 | 12.53 | 16.63 | 11.35 | 10.04 | 14.57 | 13.91 | 14.13 |
| 茨 城 | 4.29 | 8.57 | 7.36 | 9.47 | 11.16 | 11.39 | 10.00 | 13.98 | 11.24 | 9.28 | 15.02 | 10.05 | 8.88 |
| 栃 木 | 3.88 | 4.55 | 7.99 | 10.31 | 14.07 | 12.68 | 13.69 | 12.68 | 10.72 | 10.64 | 14.61 | 13.22 | 11.34 |
| 群 馬 | 4.19 | 6.89 | 7.22 | 10.12 | 9.94 | 13.11 | 11.01 | 13.66 | 8.63 | 10.22 | 15.65 | 13.87 | 10.15 |
| 埼 玉 | 3.32 | 3.01 | 4.92 | 10.28 | 11.32 | 9.03 | 10.47 | 10.47 | 7.89 | 6.85 | 12.57 | 6.84 | 10.90 |
| 千 葉 | 1.64 | 4.04 | 6.54 | 5.99 | 10.27 | 10.52 | 8.86 | 8.73 | 7.71 | 6.98 | 12.11 | 7.83 | 11.21 |
| 東 京 | 2.13 | 3.73 | 5.06 | 3.80 | 6.26 | 9.14 | 10.79 | 8.32 | 8.49 | 6.58 | 9.80 | 8.91 | 11.04 |
| 神 奈 川 | 2.44 | 2.74 | 5.89 | 7.52 | 9.87 | 8.31 | 9.19 | 10.91 | 6.68 | 8.13 | 7.87 | 7.60 | 8.78 |
| 新 潟 | 2.62 | 5.19 | 6.29 | 7.25 | 9.82 | 14.02 | 8.82 | 10.80 | 8.67 | 8.58 | 9.55 | 7.72 | 9.50 |
| 富 山 | 2.03 | 4.74 | 7.22 | 7.08 | 9.53 | 9.65 | 11.00 | 7.59 | 6.40 | 7.73 | 16.14 | 8.94 | 9.48 |
| 石 川 | 2.37 | 3.09 | 4.89 | 7.86 | 7.12 | 8.67 | 11.31 | 9.61 | 6.21 | 8.12 | 11.37 | 9.19 | 12.98 |
| 福 井 | 1.91 | 4.45 | 4.79 | 6.55 | 7.60 | 6.56 | 7.69 | 9.54 | 8.18 | 6.59 | 12.43 | 11.68 | 11.92 |
| 山 梨 | 3.10 | 3.55 | 5.58 | 7.03 | 10.85 | 13.32 | 14.01 | 10.76 | 8.93 | 8.82 | 11.95 | 12.04 | 12.68 |
| 長 野 | 1.05 | 3.46 | 3.97 | 7.70 | 6.54 | 6.98 | 9.66 | 8.80 | 8.95 | 9.51 | 9.55 | 9.91 | 7.79 |
| 岐 阜 | 2.46 | 3.73 | 5.71 | 4.36 | 7.44 | 7.86 | 9.73 | 9.41 | 7.10 | 7.89 | 6.38 | 7.74 | 9.61 |
| 静 岡 | 2.75 | 5.01 | 6.36 | 5.72 | 7.16 | 10.68 | 7.04 | 10.62 | 7.27 | 5.37 | 9.30 | 11.57 | 9.37 |
| 愛 知 | 1.98 | 4.20 | 5.15 | 9.66 | 7.76 | 6.70 | 9.61 | 8.64 | 6.83 | 6.10 | 9.34 | 7.94 | 9.29 |
| 三 重 | 0.90 | 3.84 | 5.69 | 9.32 | 7.61 | 8.76 | 10.36 | 9.94 | 5.97 | 6.82 | 6.97 | 12.60 | 8.34 |
| 滋 賀 | 1.12 | 2.44 | 4.14 | 5.34 | 6.68 | 5.98 | 5.34 | 6.97 | 6.43 | 7.48 | 11.97 | 6.76 | 8.69 |
| 京 都 | 2.73 | 2.60 | 5.00 | 5.65 | 8.86 | 7.25 | 8.23 | 8.12 | 7.44 | 5.71 | 10.00 | 8.94 | 8.86 |
| 大 阪 | 2.40 | 3.09 | 4.43 | 4.49 | 7.42 | 10.91 | 7.84 | 9.29 | 8.92 | 8.89 | 12.56 | 8.78 | 10.41 |
| 兵 庫 | 3.01 | 5.43 | 4.18 | 8.05 | 5.57 | 7.92 | 6.67 | 10.21 | 6.98 | 6.26 | 6.94 | 8.13 | 8.48 |
| 奈 良 | 2.09 | 3.66 | 4.50 | 8.92 | 9.57 | 8.60 | 8.03 | 8.80 | 7.78 | 7.79 | 9.36 | 7.74 | 7.56 |
| 和 歌 山 | 2.03 | 5.33 | 5.89 | 6.78 | 9.67 | 10.72 | 10.65 | 10.60 | 8.90 | 9.40 | 12.55 | 10.21 | 12.26 |
| 鳥 取 | 2.28 | 2.37 | 4.44 | 5.40 | 6.00 | 9.09 | 7.20 | 9.09 | 6.23 | 6.18 | 8.78 | 5.55 | 8.16 |
| 島 根 | 0.91 | 2.43 | 5.40 | 4.13 | 7.77 | 7.00 | 11.06 | 8.03 | 6.23 | 4.86 | 10.07 | 12.64 | 7.84 |
| 岡 山 | 2.00 | 4.77 | 4.41 | 7.18 | 8.79 | 8.88 | 8.49 | 9.41 | 8.50 | 7.57 | 9.64 | 7.44 | 11.40 |
| 広 島 | 1.69 | 3.93 | 6.01 | 7.45 | 12.61 | 8.17 | 9.85 | 6.86 | 7.59 | 9.72 | 8.93 | 7.18 | 8.76 |
| 山 口 | 2.62 | 5.02 | 4.05 | 5.03 | 9.26 | 9.66 | 9.05 | 12.74 | 5.93 | 8.33 | 9.57 | 8.76 | 12.29 |
| 徳 島 | 4.14 | 4.10 | 9.17 | 11.67 | 8.88 | 11.98 | 10.54 | 13.29 | 10.62 | 7.77 | 12.22 | 14.10 | 13.24 |
| 香 川 | 2.58 | 6.75 | 5.92 | 5.15 | 10.57 | 7.32 | 8.46 | 10.63 | 8.74 | 9.45 | 13.19 | 7.53 | 8.81 |
| 愛 媛 | 2.43 | 4.65 | 4.34 | 6.76 | 9.47 | 8.59 | 8.89 | 11.82 | 8.80 | 9.52 | 9.45 | 7.86 | 11.38 |
| 高 知 | 0.98 | 5.70 | 4.36 | 7.08 | 7.91 | 9.94 | 10.20 | 8.75 | 8.59 | 7.74 | 12.52 | 11.80 | 10.23 |
| 福 岡 | 2.29 | 4.73 | 4.26 | 6.25 | 10.33 | 9.51 | 10.04 | 10.81 | 5.35 | 8.35 | 11.41 | 9.68 | 11.79 |
| 佐 賀 | 1.50 | 2.80 | 5.37 | 4.92 | 11.14 | 9.80 | 11.03 | 10.62 | 10.35 | 8.16 | 14.27 | 9.98 | 7.76 |
| 長 崎 | 2.31 | 5.29 | 5.45 | 6.57 | 7.69 | 12.85 | 7.56 | 11.13 | 6.23 | 8.03 | 12.94 | 12.68 | 11.63 |
| 熊 本 | 5.04 | 4.67 | 5.95 | 9.19 | 12.04 | 10.22 | 10.64 | 12.54 | 10.92 | 9.76 | 10.88 | 8.02 | 14.31 |
| 大 分 | 2.94 | 4.61 | 4.23 | 9.70 | 6.69 | 13.08 | 14.05 | 13.07 | 8.69 | 9.57 | 13.49 | 12.97 | 13.44 |
| 宮 崎 | 2.34 | 4.63 | 4.88 | 8.84 | 10.02 | 13.49 | 10.63 | 10.88 | 11.11 | 8.36 | 10.63 | 12.19 | 10.93 |
| 鹿 児 島 | 3.27 | 6.56 | 5.28 | 7.08 | 7.76 | 8.33 | 9.23 | 9.69 | 10.38 | 6.54 | 10.52 | 11.10 | 12.49 |
| 沖 縄 | 3.30 | 5.10 | 7.46 | 10.62 | 13.52 | 14.59 | 13.41 | 11.34 | 10.00 | 10.00 | 11.39 | 11.22 | 11.42 |

(注) 全国、沖縄県除く各都道府県、及び沖縄県の幼稚園・高等学校の数値は、平成28年度文部科学省学校保健統計調査(標本調査)速報による。

肥満傾向児の出現率

| 女子 | | 単位：% | | | | | | | | | | | |
|------|------|------|------|-------|-------|-------|-------|-------|-------|-------|-------|-------|-------|
| 区分 | 幼稚園 | 小学校 | | | | | | 中学校 | | | 高等学校 | | |
| | 5歳 | 6歳 | 7歳 | 8歳 | 9歳 | 10歳 | 11歳 | 12歳 | 13歳 | 14歳 | 15歳 | 16歳 | 17歳 |
| 全国 | 2.44 | 4.24 | 5.18 | 6.63 | 7.17 | 7.86 | 8.31 | 8.57 | 7.46 | 7.70 | 8.46 | 7.36 | 7.95 |
| 北海道 | 2.42 | 6.37 | 6.03 | 7.54 | 9.96 | 10.22 | 12.71 | 9.67 | 10.14 | 9.22 | 12.97 | 9.70 | 12.02 |
| 青森 | 5.73 | 9.21 | 9.95 | 12.38 | 11.00 | 10.69 | 12.83 | 10.67 | 11.91 | 11.71 | 12.21 | 13.17 | 10.82 |
| 岩手 | 4.12 | 7.58 | 7.64 | 9.79 | 10.27 | 8.93 | 13.59 | 11.33 | 10.30 | 9.73 | 11.98 | 11.87 | 12.09 |
| 宮城 | 4.47 | 6.16 | 5.52 | 11.36 | 10.61 | 10.53 | 10.39 | 12.39 | 11.27 | 9.62 | 9.17 | 8.63 | 8.99 |
| 秋田 | 4.44 | 6.43 | 9.60 | 9.29 | 8.90 | 10.60 | 9.65 | 10.03 | 8.35 | 10.88 | 9.72 | 11.81 | 12.79 |
| 山形 | 3.93 | 7.10 | 6.97 | 8.87 | 8.05 | 11.16 | 9.59 | 10.92 | 8.75 | 8.39 | 10.06 | 7.91 | 9.00 |
| 福島 | 6.62 | 8.22 | 6.46 | 8.26 | 11.58 | 12.82 | 14.36 | 11.24 | 9.94 | 11.68 | 10.48 | 9.45 | 9.15 |
| 茨城 | 3.19 | 6.79 | 7.10 | 8.04 | 9.29 | 11.74 | 10.86 | 12.33 | 10.08 | 8.37 | 13.17 | 10.44 | 9.52 |
| 栃木 | 3.45 | 5.37 | 7.50 | 9.03 | 10.13 | 9.87 | 9.18 | 13.08 | 11.23 | 9.56 | 12.72 | 9.62 | 11.32 |
| 群馬 | 2.76 | 7.00 | 7.70 | 9.38 | 7.32 | 9.26 | 8.14 | 9.30 | 8.41 | 9.64 | 11.59 | 9.98 | 11.03 |
| 埼玉県 | 1.97 | 3.93 | 4.47 | 5.94 | 5.14 | 6.96 | 6.77 | 7.67 | 6.45 | 7.62 | 7.19 | 5.43 | 5.55 |
| 千葉県 | 3.30 | 4.71 | 3.80 | 7.67 | 6.50 | 7.91 | 6.92 | 9.40 | 6.01 | 7.38 | 6.54 | 5.50 | 6.29 |
| 東京都 | 1.93 | 3.03 | 4.61 | 6.20 | 6.12 | 5.71 | 6.41 | 7.08 | 7.22 | 6.91 | 6.99 | 6.11 | 6.50 |
| 神奈川県 | 2.38 | 4.29 | 4.37 | 5.74 | 4.77 | 7.12 | 7.88 | 9.32 | 5.17 | 6.43 | 6.89 | 5.77 | 8.21 |
| 新潟 | 2.24 | 5.87 | 5.72 | 5.66 | 7.55 | 7.79 | 8.88 | 7.20 | 6.96 | 5.54 | 10.90 | 6.99 | 8.75 |
| 富山 | 2.25 | 3.35 | 5.67 | 7.45 | 7.06 | 5.54 | 5.64 | 7.99 | 6.28 | 5.69 | 10.81 | 5.89 | 10.15 |
| 石川 | 0.91 | 3.91 | 6.29 | 7.87 | 5.62 | 6.65 | 8.87 | 9.71 | 6.70 | 7.17 | 7.74 | 5.40 | 8.23 |
| 福井 | 1.23 | 2.11 | 3.26 | 5.07 | 4.00 | 6.68 | 3.78 | 7.32 | 6.39 | 5.46 | 7.77 | 6.05 | 4.69 |
| 山梨 | 2.27 | 4.63 | 5.25 | 5.39 | 7.43 | 7.58 | 8.55 | 9.98 | 7.73 | 7.78 | 7.80 | 9.76 | 8.84 |
| 長野 | 2.17 | 2.35 | 6.18 | 4.88 | 7.65 | 8.90 | 7.73 | 6.92 | 7.75 | 7.84 | 9.60 | 7.27 | 7.73 |
| 岐阜 | 1.91 | 5.88 | 4.33 | 5.44 | 6.09 | 7.56 | 5.66 | 8.35 | 8.18 | 6.82 | 7.67 | 6.11 | 6.35 |
| 静岡県 | 2.92 | 2.85 | 7.97 | 5.69 | 6.78 | 8.04 | 6.64 | 6.50 | 7.80 | 6.11 | 7.95 | 8.50 | 8.39 |
| 愛知県 | 2.20 | 4.10 | 3.92 | 5.11 | 5.66 | 7.42 | 8.35 | 7.33 | 5.62 | 6.77 | 7.77 | 5.71 | 9.33 |
| 三重 | 2.42 | 1.85 | 5.43 | 5.21 | 5.80 | 6.43 | 6.56 | 7.62 | 4.58 | 6.00 | 7.39 | 6.62 | 6.19 |
| 滋賀 | 1.13 | 2.97 | 3.26 | 4.42 | 5.42 | 3.92 | 5.82 | 5.31 | 6.02 | 5.23 | 6.42 | 4.77 | 8.46 |
| 京都 | 1.22 | 3.90 | 2.78 | 4.35 | 3.84 | 6.27 | 8.46 | 5.70 | 5.49 | 6.75 | 8.09 | 6.47 | 7.34 |
| 大阪 | 1.57 | 1.62 | 4.76 | 6.04 | 7.48 | 7.69 | 7.41 | 7.06 | 6.52 | 8.22 | 8.89 | 7.11 | 8.57 |
| 兵庫県 | 1.67 | 3.58 | 3.85 | 5.20 | 8.46 | 8.19 | 4.87 | 6.76 | 7.83 | 7.57 | 4.80 | 7.70 | 5.24 |
| 奈良 | 1.04 | 4.22 | 4.37 | 7.84 | 5.34 | 7.10 | 7.11 | 7.31 | 7.81 | 6.83 | 6.73 | 4.36 | 6.81 |
| 和歌山 | 3.03 | 6.32 | 5.47 | 7.81 | 9.08 | 5.34 | 6.99 | 8.30 | 7.81 | 7.86 | 4.84 | 9.21 | 7.91 |
| 鳥取 | 3.13 | 4.44 | 3.92 | 6.21 | 5.96 | 7.34 | 6.35 | 9.38 | 7.36 | 4.49 | 8.98 | 7.85 | 5.46 |
| 島根 | 1.73 | 4.10 | 5.22 | 6.35 | 6.04 | 5.35 | 7.45 | 7.34 | 6.51 | 6.92 | 7.21 | 8.84 | 7.14 |
| 岡山 | 2.87 | 3.67 | 5.80 | 7.33 | 6.04 | 8.32 | 7.73 | 9.36 | 6.73 | 6.84 | 7.86 | 4.79 | 9.52 |
| 広島 | 2.32 | 3.97 | 2.72 | 4.86 | 6.38 | 6.17 | 8.77 | 7.75 | 8.56 | 9.31 | 6.43 | 6.21 | 5.98 |
| 山口 | 3.16 | 5.32 | 5.81 | 5.82 | 7.96 | 8.43 | 8.67 | 9.65 | 8.61 | 6.89 | 8.11 | 5.17 | 4.12 |
| 徳島 | 2.45 | 5.01 | 6.41 | 9.15 | 9.65 | 9.64 | 9.31 | 10.09 | 8.34 | 10.07 | 11.61 | 8.07 | 8.37 |
| 香川 | 2.29 | 4.51 | 6.58 | 4.89 | 7.77 | 8.00 | 9.85 | 8.83 | 6.73 | 7.91 | 10.94 | 8.51 | 8.94 |
| 愛媛 | 2.40 | 4.61 | 5.33 | 6.90 | 9.27 | 6.36 | 9.91 | 6.32 | 9.39 | 8.09 | 6.90 | 9.50 | 6.98 |
| 高知 | 2.03 | 3.91 | 9.19 | 7.59 | 6.54 | 10.07 | 9.56 | 11.56 | 11.06 | 10.15 | 8.65 | 12.38 | 7.06 |
| 福岡 | 2.22 | 3.50 | 5.46 | 7.58 | 8.33 | 8.70 | 9.46 | 8.08 | 5.76 | 8.26 | 8.52 | 8.85 | 8.06 |
| 佐賀 | 3.73 | 5.37 | 4.61 | 7.28 | 7.57 | 9.05 | 8.75 | 9.24 | 8.42 | 7.29 | 10.16 | 4.92 | 6.67 |
| 長崎 | 2.22 | 4.86 | 5.59 | 8.92 | 9.49 | 8.59 | 11.81 | 10.02 | 7.97 | 6.23 | 11.29 | 10.17 | 5.47 |
| 熊本 | 1.48 | 5.51 | 8.45 | 8.73 | 10.19 | 8.48 | 11.26 | 10.64 | 8.10 | 9.83 | 10.31 | 8.17 | 5.73 |
| 大分 | 3.55 | 4.04 | 5.48 | 8.56 | 10.31 | 7.19 | 8.83 | 10.46 | 10.88 | 9.09 | 10.71 | 12.04 | 9.81 |
| 宮崎 | 3.12 | 5.99 | 6.02 | 7.06 | 9.31 | 8.09 | 12.66 | 11.27 | 9.92 | 7.38 | 9.99 | 10.99 | 9.99 |
| 鹿児島 | 2.57 | 3.54 | 5.33 | 6.39 | 7.45 | 7.61 | 11.76 | 11.46 | 8.89 | 8.53 | 7.63 | 8.85 | 9.93 |
| 沖縄 | 2.48 | 6.45 | 7.48 | 9.05 | 10.90 | 11.09 | 11.71 | 12.16 | 10.98 | 10.55 | 10.06 | 6.96 | 6.59 |

表 12 都道府県別

| 男子 | | 単位：% | | | | | | | | | | | | |
|-------|------|-------|------|------|------|------|------|-------|------|------|---------|------|------|--|
| 区 分 | 幼稚園 | 小 学 校 | | | | | | 中 学 校 | | | 高 等 学 校 | | | |
| | 5歳 | 6歳 | 7歳 | 8歳 | 9歳 | 10歳 | 11歳 | 12歳 | 13歳 | 14歳 | 15歳 | 16歳 | 17歳 | |
| 全 国 | 0.24 | 0.45 | 0.41 | 1.16 | 1.48 | 2.49 | 2.94 | 2.75 | 2.04 | 1.84 | 3.07 | 2.25 | 2.21 | |
| 北 海 道 | 0.38 | 0.36 | 0.28 | 0.64 | 1.94 | 2.08 | 3.15 | 3.22 | 1.81 | 2.20 | 3.65 | 3.80 | 2.15 | |
| 青 森 | 0.66 | 0.63 | 0.90 | 1.40 | 1.75 | 1.85 | 3.00 | 2.57 | 0.77 | 1.22 | 2.36 | 1.30 | 2.81 | |
| 岩 手 | 0.19 | 0.16 | 0.20 | 0.42 | 1.89 | 2.44 | 3.65 | 1.59 | 1.88 | 1.12 | 2.05 | 0.97 | 1.35 | |
| 宮 城 | - | 0.48 | 0.72 | 2.22 | 1.89 | 3.62 | 2.49 | 2.37 | 1.83 | 2.01 | 1.71 | 2.47 | 3.08 | |
| 秋 田 | 0.65 | 0.62 | 0.20 | 0.53 | 0.87 | 3.06 | 3.05 | 2.23 | 1.07 | 1.36 | 1.99 | 0.82 | 0.57 | |
| 山 形 | 0.64 | - | 0.40 | 0.76 | 0.92 | 2.19 | 3.24 | 1.83 | 1.84 | 2.34 | 0.89 | 3.16 | 2.15 | |
| 福 島 | 1.17 | 0.19 | - | 1.03 | 1.15 | 1.69 | 2.17 | 2.55 | 1.17 | 2.10 | 2.48 | 2.24 | 2.68 | |
| 茨 城 | 0.23 | 0.53 | 0.19 | 0.71 | 1.75 | 2.11 | 2.43 | 2.42 | 1.81 | 1.78 | 2.47 | 2.39 | 2.57 | |
| 栃 木 | 0.13 | 0.13 | 0.25 | 0.89 | 1.56 | 0.96 | 3.07 | 2.64 | 2.12 | 1.16 | 1.57 | 1.40 | 1.20 | |
| 群 馬 | 0.31 | 0.18 | - | 1.47 | 1.09 | 2.21 | 2.47 | 1.52 | 1.93 | 1.83 | 2.17 | 2.30 | 1.02 | |
| 埼 玉 | 0.27 | 0.99 | 0.35 | - | 0.69 | 1.55 | 2.84 | 2.14 | 2.25 | 1.95 | 4.10 | 1.97 | 1.02 | |
| 千 葉 | 0.36 | 0.18 | 0.19 | 1.48 | 0.70 | 3.72 | 2.45 | 3.19 | 3.07 | 2.10 | 2.41 | 3.18 | 2.36 | |
| 東 京 | 0.06 | 0.23 | 0.15 | 1.42 | 1.37 | 2.19 | 2.23 | 2.78 | 1.71 | 1.79 | 2.74 | 1.82 | 2.24 | |
| 神 奈 川 | 0.08 | 0.40 | 0.31 | 2.74 | 1.74 | 1.60 | 3.25 | 3.96 | 2.58 | 2.37 | 2.68 | 2.56 | 3.20 | |
| 新 潟 | 0.45 | 0.49 | 0.53 | 2.08 | 2.49 | 2.45 | 2.62 | 3.21 | 2.00 | 3.16 | 4.29 | 2.19 | 4.82 | |
| 富 山 | 0.20 | 0.62 | 0.71 | 0.60 | 1.79 | 2.42 | 2.55 | 1.72 | 1.83 | 2.27 | 2.57 | 1.94 | 3.69 | |
| 石 川 | 0.87 | 0.18 | 0.16 | 0.66 | 0.50 | 2.42 | 2.20 | 3.08 | 1.65 | 1.52 | 2.99 | 1.89 | 0.27 | |
| 福 井 | 0.24 | 0.59 | 1.10 | 0.85 | 1.40 | 2.89 | 1.65 | 2.67 | 1.79 | 2.10 | 2.34 | 1.12 | 0.67 | |
| 山 梨 | 0.10 | 0.19 | 0.57 | 0.43 | 4.90 | 2.61 | 2.69 | 2.45 | 1.50 | 2.01 | 5.32 | 2.14 | 3.03 | |
| 長 野 | 0.56 | 0.78 | 0.17 | 1.78 | 3.00 | 2.38 | 4.16 | 3.76 | 1.56 | 1.94 | 3.29 | 1.77 | 1.23 | |
| 岐 阜 | 0.98 | - | 0.74 | 0.67 | 0.82 | 2.99 | 2.50 | 2.92 | 3.04 | 1.24 | 1.80 | 1.23 | 2.12 | |
| 静 岡 | 0.15 | 0.53 | - | 1.30 | 1.16 | 2.87 | 3.83 | 2.06 | 2.13 | 1.61 | 3.24 | 1.79 | 1.57 | |
| 愛 知 | - | 0.44 | 0.99 | 1.15 | 2.54 | 2.78 | 4.33 | 3.75 | 2.39 | 1.93 | 3.69 | 2.91 | 3.61 | |
| 三 重 | 0.48 | 0.51 | 0.74 | 0.52 | 2.63 | 4.64 | 3.03 | 3.67 | 2.88 | 1.74 | 3.28 | 3.06 | 2.22 | |
| 滋 賀 | - | 0.87 | 0.78 | 0.57 | 2.59 | 3.78 | 1.85 | 2.67 | 1.92 | 2.05 | 3.30 | 1.99 | 1.25 | |
| 京 都 | 0.40 | 0.17 | 0.21 | 1.85 | 1.39 | 3.75 | 3.35 | 2.48 | 3.10 | 3.16 | 3.26 | 2.04 | 2.78 | |
| 大 阪 | 0.17 | 1.25 | 0.58 | 0.63 | 1.58 | 3.84 | 3.58 | 2.59 | 1.64 | 1.68 | 4.07 | 2.07 | 2.09 | |
| 兵 庫 | 0.20 | 0.33 | 0.31 | 1.91 | 0.52 | 2.18 | 3.47 | 3.01 | 2.74 | 2.04 | 5.35 | 2.81 | 2.32 | |
| 奈 良 | 0.29 | - | 1.63 | 1.38 | 1.55 | 5.20 | 3.19 | 3.38 | 2.21 | 2.06 | 2.94 | 2.73 | 2.39 | |
| 和 歌 山 | 0.37 | 1.03 | 0.75 | 0.40 | 1.75 | 4.53 | 3.53 | 2.50 | 1.87 | 1.77 | 1.35 | 2.22 | 0.97 | |
| 鳥 取 | 0.18 | - | 1.29 | 1.60 | 1.64 | 1.97 | 4.26 | 2.56 | 1.98 | 2.84 | 2.16 | 3.30 | 1.46 | |
| 島 根 | - | 0.52 | - | 0.33 | 2.83 | 2.48 | 2.02 | 2.27 | 2.76 | 1.79 | 2.15 | 1.71 | 1.59 | |
| 岡 山 | - | 0.20 | 0.87 | 0.70 | 1.40 | 2.04 | 1.52 | 3.19 | 1.21 | 1.60 | 3.53 | 2.62 | 2.04 | |
| 広 島 | 0.36 | 0.66 | 0.36 | 1.08 | 0.66 | 1.91 | 2.96 | 1.55 | 2.09 | 1.14 | 2.63 | 2.84 | 0.95 | |
| 山 口 | 0.39 | 0.51 | 0.34 | 0.94 | 0.90 | 1.31 | 1.88 | 1.47 | 1.45 | 1.10 | 2.71 | 1.52 | 2.81 | |
| 徳 島 | 0.30 | 1.10 | 0.57 | 0.36 | 1.31 | 1.77 | 3.77 | 2.61 | 1.50 | 2.01 | 2.00 | 2.20 | 1.04 | |
| 香 川 | 0.12 | 0.68 | 0.72 | 0.53 | 1.38 | 1.98 | 1.80 | 2.53 | 1.82 | 1.87 | 2.69 | 1.70 | 0.81 | |
| 愛 媛 | 0.15 | 0.19 | 0.89 | 0.35 | 1.12 | 3.27 | 2.80 | 2.42 | 1.55 | 0.56 | 3.22 | 1.67 | 1.89 | |
| 高 知 | 1.44 | 0.13 | 0.41 | 0.85 | 0.83 | 1.81 | 2.18 | 2.23 | 2.36 | 1.65 | 2.01 | 4.25 | 2.43 | |
| 福 岡 | 0.17 | - | 0.22 | 1.50 | 1.83 | 2.15 | 1.66 | 2.71 | 1.75 | 1.67 | 2.54 | 1.53 | 2.62 | |
| 佐 賀 | 0.20 | 0.23 | - | - | 0.68 | 2.18 | 3.66 | 2.15 | 1.21 | 1.27 | 2.44 | 2.25 | 0.86 | |
| 長 崎 | 0.85 | 1.15 | 0.62 | 1.05 | 0.92 | 1.42 | 3.23 | 2.36 | 0.83 | 1.75 | 3.12 | 1.65 | 1.72 | |
| 熊 本 | 0.30 | 0.56 | - | 1.52 | 0.65 | 2.29 | 2.91 | 1.22 | 2.05 | 1.32 | 2.98 | 1.49 | 3.11 | |
| 大 分 | 0.14 | 0.61 | 1.14 | 0.33 | 1.71 | 2.44 | 2.80 | 2.64 | 1.19 | 1.56 | 2.02 | 1.42 | 1.84 | |
| 宮 崎 | - | 0.32 | 0.18 | 0.57 | 0.65 | 1.26 | 3.53 | 2.09 | 1.70 | 0.85 | 3.02 | 1.79 | 0.91 | |
| 鹿 児 島 | 0.33 | 0.31 | 0.28 | 0.82 | 1.59 | 1.72 | 3.35 | 2.31 | 0.90 | 1.74 | 3.86 | 2.66 | 0.47 | |
| 沖 縄 | - | 0.43 | 0.52 | 0.51 | 0.94 | 1.49 | 1.86 | 3.84 | 4.52 | 4.83 | 1.98 | 2.40 | 3.94 | |

(注) 全国、沖縄県除く各都道府県、及び沖縄県の幼稚園・高等学校の数値は、平成28年度文部科学省学校保健統計調査(標本調査)速報による。

瘦身傾向児の出現率

女子

単位：%

| 区分 | 幼稚園 | 小学校 | | | | | | 中学校 | | | 高等学校 | | |
|------|------|------|------|------|------|------|------|------|------|------|------|------|------|
| | 5歳 | 6歳 | 7歳 | 8歳 | 9歳 | 10歳 | 11歳 | 12歳 | 13歳 | 14歳 | 15歳 | 16歳 | 17歳 |
| 全国 | 0.44 | 0.40 | 0.64 | 1.07 | 1.86 | 2.99 | 2.99 | 4.29 | 3.47 | 2.67 | 2.30 | 1.84 | 1.51 |
| 北海道 | 0.16 | 0.78 | 0.84 | 1.64 | 2.91 | 3.62 | 4.25 | 4.03 | 3.26 | 2.97 | 2.03 | 1.55 | 1.42 |
| 青森 | 0.80 | 0.17 | - | 1.10 | 2.40 | 2.24 | 2.15 | 2.53 | 3.25 | 1.85 | 2.76 | 0.94 | 1.17 |
| 岩手 | 0.62 | 0.39 | 0.33 | 0.17 | 1.22 | 2.61 | 1.18 | 3.42 | 3.08 | 1.86 | 1.41 | 1.06 | 0.95 |
| 宮城 | 0.81 | 1.61 | 1.62 | 1.01 | 1.34 | 3.51 | 3.08 | 3.32 | 2.92 | 0.88 | 2.19 | 0.67 | 1.96 |
| 秋田 | 0.88 | 0.35 | - | 0.67 | 1.82 | 1.65 | 2.76 | 3.64 | 2.33 | 2.59 | 2.57 | 1.62 | 2.38 |
| 山形 | 0.08 | 0.50 | 0.27 | 0.69 | 1.49 | 1.25 | 2.98 | 4.24 | 3.19 | 1.20 | 1.32 | 0.96 | 1.95 |
| 福島 | 0.24 | 0.22 | 0.56 | 0.99 | 1.52 | 1.77 | 2.73 | 3.13 | 1.55 | 2.52 | 3.26 | 0.48 | 1.41 |
| 茨城 | 0.43 | 0.53 | 0.54 | 1.45 | 1.66 | 2.50 | 1.23 | 3.28 | 2.89 | 3.69 | 1.51 | 1.62 | 1.46 |
| 栃木 | 0.47 | 0.35 | 0.23 | 0.53 | 1.43 | 2.39 | 3.35 | 2.73 | 3.91 | 2.16 | 2.95 | 1.53 | 1.13 |
| 群馬 | 0.53 | 0.60 | 0.62 | 0.69 | 1.00 | 2.47 | 3.30 | 3.62 | 3.68 | 1.69 | 1.90 | 0.71 | 2.15 |
| 埼玉 | 0.31 | 0.56 | 0.18 | 1.36 | 1.22 | 2.97 | 3.90 | 5.36 | 3.08 | 2.53 | 0.52 | 1.64 | 1.02 |
| 千葉 | 0.25 | 0.39 | 1.23 | 1.06 | 2.30 | 3.10 | 2.43 | 5.35 | 5.21 | 2.07 | 1.62 | 1.59 | 2.01 |
| 東京都 | 0.33 | 0.43 | 0.85 | 1.12 | 1.47 | 3.17 | 3.51 | 5.77 | 3.49 | 4.07 | 3.03 | 2.04 | 1.47 |
| 神奈川県 | 0.78 | 0.53 | 0.36 | 1.42 | 1.87 | 5.85 | 3.89 | 5.78 | 3.95 | 3.37 | 4.18 | 3.03 | 1.21 |
| 新潟 | 0.73 | 0.56 | 0.96 | 1.21 | 1.76 | 3.74 | 2.50 | 4.13 | 4.41 | 3.14 | 2.09 | 2.41 | 2.90 |
| 富山 | 0.62 | 0.80 | 0.11 | 1.57 | 1.64 | 4.00 | 4.99 | 5.09 | 2.69 | 3.13 | 1.34 | 3.34 | 1.31 |
| 石川 | 0.95 | 0.19 | 0.74 | 1.36 | 1.38 | 4.78 | 1.85 | 2.82 | 4.31 | 2.87 | 1.81 | 2.05 | 1.58 |
| 福井 | 0.39 | 0.81 | 0.15 | 0.43 | 1.31 | 2.13 | 1.91 | 3.42 | 2.61 | 1.51 | 0.87 | 1.52 | 1.01 |
| 山梨 | 0.68 | 0.77 | 0.31 | 0.68 | 2.34 | 2.27 | 4.47 | 4.51 | 1.88 | 2.19 | 3.63 | 1.36 | 1.83 |
| 長野 | 0.11 | 0.60 | 2.14 | 0.90 | 2.16 | 4.13 | 1.64 | 4.52 | 3.45 | 2.31 | 1.56 | 0.95 | 0.50 |
| 岐阜 | 0.42 | 0.21 | 0.59 | 1.78 | 0.82 | 1.41 | 3.36 | 3.53 | 2.98 | 3.06 | 2.58 | 2.96 | 0.91 |
| 静岡県 | 0.19 | 0.19 | 0.52 | 0.20 | 0.63 | 1.97 | 1.74 | 3.49 | 4.29 | 2.46 | 1.73 | 2.81 | 0.99 |
| 愛知県 | 0.32 | - | 0.28 | 0.76 | 2.67 | 2.91 | 3.47 | 3.26 | 3.74 | 2.32 | 2.54 | 2.42 | 2.31 |
| 三重 | 0.10 | 0.72 | 0.41 | 1.94 | 3.06 | 2.33 | 2.02 | 4.93 | 4.71 | 2.68 | 2.74 | 2.63 | 2.03 |
| 滋賀 | 0.88 | 0.12 | 0.40 | 0.80 | 3.37 | 3.83 | 2.68 | 7.24 | 3.79 | 3.56 | 3.73 | 1.23 | 1.81 |
| 京都 | 0.25 | 0.27 | 0.65 | 0.90 | 1.38 | 4.70 | 3.19 | 5.46 | 3.10 | 2.53 | 1.50 | 1.27 | 1.57 |
| 大阪 | 0.41 | 0.19 | 1.03 | 1.28 | 3.16 | 3.02 | 3.57 | 4.61 | 4.21 | 1.75 | 3.20 | 1.44 | 1.28 |
| 兵庫県 | 0.13 | 0.25 | 0.39 | 0.89 | 1.94 | 2.18 | 3.95 | 5.04 | 3.34 | 3.50 | 2.03 | 1.89 | 1.58 |
| 奈良 | 0.50 | 0.73 | 0.17 | 0.97 | 4.18 | 4.69 | 3.42 | 5.00 | 2.66 | 3.45 | 4.69 | 2.56 | 1.47 |
| 和歌山 | 0.21 | 0.19 | 0.44 | 0.47 | 1.62 | 1.45 | 4.05 | 3.53 | 2.80 | 2.88 | 1.28 | 1.20 | 1.75 |
| 鳥取 | 0.43 | 0.53 | 0.54 | 1.67 | 2.49 | 2.99 | 1.86 | 4.83 | 3.32 | 3.40 | 2.20 | 1.40 | 1.47 |
| 島根 | 0.11 | 0.47 | 0.22 | 0.78 | 2.26 | 1.29 | 1.68 | 3.13 | 4.21 | 2.21 | 1.04 | 1.05 | 1.65 |
| 岡山 | - | 0.36 | 0.53 | 0.75 | 1.35 | 2.69 | 2.21 | 3.70 | 4.31 | 2.21 | 1.71 | 4.40 | 2.49 |
| 広島 | 0.13 | 0.43 | 0.39 | 0.54 | 0.89 | 1.94 | 1.69 | 3.08 | 3.37 | 2.92 | 2.45 | 0.76 | 2.19 |
| 山口 | 0.24 | 0.17 | 0.68 | 0.90 | 1.26 | 2.74 | 2.44 | 3.05 | 2.15 | 2.67 | 1.35 | 3.02 | 1.83 |
| 徳島 | 0.40 | 0.23 | 0.33 | 1.97 | 1.34 | 1.71 | 2.94 | 4.19 | 2.40 | 2.40 | 2.23 | 1.72 | 2.24 |
| 香川 | 0.51 | 0.52 | 0.48 | 0.65 | 2.90 | 3.76 | 1.48 | 1.98 | 1.76 | 1.93 | 2.31 | 2.45 | 0.70 |
| 愛媛 | 0.21 | 0.35 | 0.53 | 0.78 | 0.85 | 2.07 | 4.29 | 2.56 | 2.90 | 1.45 | 2.20 | 2.01 | 0.48 |
| 高知 | 0.13 | 0.50 | 1.86 | 0.45 | 2.32 | 1.17 | 1.66 | 1.84 | 3.10 | 2.67 | 1.47 | 1.92 | 1.59 |
| 福岡 | 1.18 | 0.16 | 0.42 | 1.05 | 2.15 | 2.46 | 1.72 | 3.39 | 3.50 | 2.25 | 1.81 | 0.77 | 1.28 |
| 佐賀 | 0.60 | 0.15 | 0.21 | 0.21 | 0.78 | 1.64 | 1.92 | 2.56 | 2.25 | 1.70 | 0.54 | 1.99 | 1.30 |
| 長崎 | 1.94 | 0.45 | 1.06 | 2.64 | 0.36 | 2.15 | 2.23 | 2.54 | 2.74 | 2.96 | 1.94 | 1.08 | 0.85 |
| 熊本 | 0.49 | 0.49 | 0.64 | 1.05 | 0.93 | 1.91 | 3.31 | 3.85 | 2.78 | 2.86 | 2.09 | 3.09 | 0.56 |
| 大分 | 0.47 | 0.85 | 0.59 | 0.85 | 0.99 | 1.74 | 2.00 | 2.76 | 2.74 | 2.66 | 2.72 | 1.84 | 1.57 |
| 宮崎 | 0.69 | - | - | 1.49 | 1.43 | 1.66 | 1.61 | 2.86 | 2.55 | 2.19 | 1.11 | 1.12 | 1.80 |
| 鹿児島 | 0.41 | 0.39 | 1.27 | 1.05 | 1.58 | 2.30 | 1.98 | 3.69 | 2.66 | 2.73 | 1.93 | 1.37 | 1.49 |
| 沖縄 | 0.52 | 0.46 | 0.44 | 0.74 | 1.56 | 1.80 | 2.26 | 4.14 | 3.86 | 3.33 | 1.49 | 1.70 | 1.16 |

表13 年齢別 肥満傾向児の出現率の年次推移

(計) (％)

| 区 分 | 幼稚園 | 小 学 校 | | | | | | 中 学 校 | | | 高 等 学 校 | | |
|-------|------|-------|------|------|-------|-------|-------|-------|-------|-------|---------|------|-------|
| | 5歳 | 6歳 | 7歳 | 8歳 | 9歳 | 10歳 | 11歳 | 12歳 | 13歳 | 14歳 | 15歳 | 16歳 | 17歳 |
| 平成25年 | 3.00 | 4.90 | 6.46 | 7.54 | 11.35 | 10.00 | 11.13 | 9.97 | 10.00 | 9.45 | 11.52 | 9.51 | 11.20 |
| 26年 | 2.81 | 4.00 | 6.23 | 8.34 | 10.41 | 10.35 | 11.56 | 10.28 | 9.04 | 8.12 | 9.09 | 7.71 | 11.07 |
| 27年 | 2.13 | 3.46 | 5.27 | 7.30 | 8.00 | 9.64 | 10.53 | 11.00 | 11.06 | 8.02 | 10.94 | 6.96 | 9.86 |
| 28年 | 2.90 | 5.76 | 7.47 | 9.86 | 12.23 | 12.89 | 12.58 | 11.74 | 10.47 | 10.27 | 10.73 | 9.12 | 8.99 |

(男) (％)

| 区 分 | 幼稚園 | 小 学 校 | | | | | | 中 学 校 | | | 高 等 学 校 | | |
|-------|------|-------|------|-------|-------|-------|-------|-------|-------|-------|---------|-------|-------|
| | 5歳 | 6歳 | 7歳 | 8歳 | 9歳 | 10歳 | 11歳 | 12歳 | 13歳 | 14歳 | 15歳 | 16歳 | 17歳 |
| 平成25年 | 2.88 | 4.33 | 5.71 | 7.36 | 11.00 | 9.37 | 13.26 | 9.97 | 9.64 | 10.50 | 14.52 | 10.83 | 12.97 |
| 26年 | 1.74 | 4.72 | 8.35 | 7.90 | 9.45 | 11.16 | 13.35 | 11.79 | 8.77 | 9.80 | 10.17 | 8.94 | 10.68 |
| 27年 | 2.00 | 2.61 | 5.34 | 6.42 | 7.98 | 9.88 | 11.44 | 10.03 | 13.46 | 8.08 | 12.44 | 7.56 | 11.18 |
| 28年 | 3.30 | 5.10 | 7.46 | 10.62 | 13.52 | 14.59 | 13.41 | 11.34 | 10.00 | 10.00 | 11.39 | 11.22 | 11.42 |

(女) (％)

| 区 分 | 幼稚園 | 小 学 校 | | | | | | 中 学 校 | | | 高 等 学 校 | | |
|-------|------|-------|------|------|-------|-------|-------|-------|-------|-------|---------|------|-------|
| | 5歳 | 6歳 | 7歳 | 8歳 | 9歳 | 10歳 | 11歳 | 12歳 | 13歳 | 14歳 | 15歳 | 16歳 | 17歳 |
| 平成25年 | 3.13 | 5.48 | 7.25 | 7.74 | 11.71 | 10.69 | 8.91 | 9.97 | 10.39 | 8.37 | 8.43 | 8.14 | 9.39 |
| 26年 | 3.89 | 3.26 | 4.05 | 8.81 | 11.43 | 9.51 | 9.61 | 8.70 | 9.32 | 6.32 | 8.01 | 6.45 | 11.74 |
| 27年 | 2.27 | 4.34 | 5.20 | 8.22 | 8.02 | 9.39 | 9.58 | 12.06 | 8.56 | 7.96 | 9.38 | 6.37 | 8.53 |
| 28年 | 2.48 | 6.45 | 7.48 | 9.05 | 10.90 | 11.09 | 11.71 | 12.16 | 10.98 | 10.55 | 10.06 | 6.96 | 6.59 |

- (注) 1. 平成27年度以前の数値は、文部科学省学校保健統計調査(標本調査)による。
 2. 平成28年度分幼稚園及び高等学校の数値は、文部科学省学校保健統計調査(標本調査)速報による。
 3. 肥満傾向児とは、以下の式により性別・年齢別・身長別標準体重から肥満度を求め、肥満度が20%以上のものを指す。

$$\text{肥満度} = (\text{実測体重} - \text{身長別標準体重}) / \text{身長別標準体重} \times 100(\%)$$

表14 年齢別 痩身傾向児の出現率の年次推移

(計) (%)

| 区 分 | 幼稚園 | 小 学 校 | | | | | | 中 学 校 | | | 高 等 学 校 | | |
|-------|------|-------|------|------|------|------|------|-------|------|------|---------|------|------|
| | 5歳 | 6歳 | 7歳 | 8歳 | 9歳 | 10歳 | 11歳 | 12歳 | 13歳 | 14歳 | 15歳 | 16歳 | 17歳 |
| 平成25年 | 0.36 | 0.44 | 0.57 | 0.86 | 1.15 | 3.08 | 2.28 | 2.69 | 1.59 | 1.24 | 2.62 | 3.25 | 2.19 |
| 26年 | 0.26 | 0.52 | 1.19 | 1.17 | 0.86 | 1.72 | 1.94 | 3.02 | 2.06 | 1.67 | 2.43 | 3.50 | 1.68 |
| 27年 | 0.63 | 0.14 | 0.46 | 1.13 | 1.28 | 2.49 | 2.34 | 2.30 | 1.75 | 1.96 | 1.27 | 2.41 | 1.62 |
| 28年 | 0.26 | 0.44 | 0.48 | 0.62 | 1.24 | 1.64 | 2.05 | 3.99 | 4.21 | 4.10 | 1.74 | 2.05 | 2.54 |

(男) (%)

| 区 分 | 幼稚園 | 小 学 校 | | | | | | 中 学 校 | | | 高 等 学 校 | | |
|-------|------|-------|------|------|------|------|------|-------|------|------|---------|------|------|
| | 5歳 | 6歳 | 7歳 | 8歳 | 9歳 | 10歳 | 11歳 | 12歳 | 13歳 | 14歳 | 15歳 | 16歳 | 17歳 |
| 平成25年 | 0.41 | 0.40 | 0.48 | 0.99 | 1.00 | 4.01 | 2.14 | 0.92 | 1.78 | 1.03 | 2.16 | 2.32 | 3.13 |
| 26年 | - | 0.52 | 0.63 | 0.74 | 0.45 | 1.19 | 2.53 | 1.97 | 1.04 | 1.95 | 2.86 | 3.22 | 1.92 |
| 27年 | 0.93 | - | 0.23 | 0.20 | 1.51 | 1.51 | 2.99 | 2.12 | 1.02 | 1.93 | 1.23 | 1.30 | 1.38 |
| 28年 | - | 0.43 | 0.52 | 0.51 | 0.94 | 1.49 | 1.86 | 3.84 | 4.52 | 4.83 | 1.98 | 2.40 | 3.94 |

(女) (%)

| 区 分 | 幼稚園 | 小 学 校 | | | | | | 中 学 校 | | | 高 等 学 校 | | |
|-------|------|-------|------|------|------|------|------|-------|------|------|---------|------|------|
| | 5歳 | 6歳 | 7歳 | 8歳 | 9歳 | 10歳 | 11歳 | 12歳 | 13歳 | 14歳 | 15歳 | 16歳 | 17歳 |
| 平成25年 | 0.30 | 0.48 | 0.67 | 0.73 | 1.31 | 2.06 | 2.43 | 4.52 | 1.38 | 1.45 | 3.09 | 4.22 | 1.23 |
| 26年 | 0.53 | 0.53 | 1.77 | 1.63 | 1.30 | 2.27 | 1.31 | 4.12 | 3.11 | 1.38 | 1.99 | 3.79 | 1.44 |
| 27年 | 0.32 | 0.29 | 0.71 | 2.08 | 1.03 | 3.53 | 1.66 | 2.50 | 2.50 | 1.99 | 1.30 | 3.51 | 1.86 |
| 28年 | 0.52 | 0.46 | 0.44 | 0.74 | 1.56 | 1.80 | 2.26 | 4.14 | 3.86 | 3.33 | 1.49 | 1.70 | 1.16 |

- (注) 1. 平成27年度以前の数値は、文部科学省学校保健統計調査(標本調査)による。
 2. 平成28年度分幼稚園及び高等学校の数値は、文部科学省学校保健統計調査(標本調査)速報による。
 3. 肥満傾向児とは、以下の式により性別・年齢別・身長別標準体重から肥満度を求め、肥満度が20%以上のものを指す。

$$\text{肥満度} = (\text{実測体重} - \text{身長別標準体重}) / \text{身長別標準体重} \times 100(\%)$$

沖縄県学校保健統計調査実施要項

I 調査の目的

定期健康診断の結果に基づき、児童・生徒の発育及び健康状態を明らかにして、学校保健向上の基礎資料とする。

II 調査の内容

- 1 発育に関する調査
- 2 疾病・異常に関する調査
- 3 肥満に関する調査

III 調査の対象

沖縄県公立小・中学校の児童・生徒全員を対象とする。

IV 調査系統

沖縄県教育委員会 \longleftrightarrow 市町村教育委員会 \longleftrightarrow 小学校・中学校
沖縄県教育委員会 \longleftrightarrow 県立中学校

V 調査票の提出

- 1 市町村立学校にあつては、発育状態調査票・健康状態調査票・肥満度でみた肥満調査票を作成し、メール又はCD等で所轄市町村教育委員会へ提出する。

(市町村教育委員会が指定する期日までに提出してください。)

- 2 市町村教育委員会は、管内分をとりまとめて各学校分の調査票をメール又はCD等で沖縄県教育庁総務課長あて提出する。

県立中学校は、調査票をメール又はCD等で沖縄県教育庁総務課長あて提出する。

(9月15日まで)

VI 集計について

統計的処理については、沖縄県教育庁総務課で行う。

VII 調査票配布内容

- 小学校 … 発育状態調査票（身長・体重）
健康状態調査票
肥満度調査票
- 中学校 … 発育状態調査票（身長・体重）
健康状態調査票
肥満度調査票

VIII 調査票の作成について

- 1 平成28年7月1日現在の在籍者の分について入力する。
- 2 発育状態調査票は各検査項目別（シート別）に作成する。
- 3 小学校の健康状態調査票は男女別（シート別）に作成する。

IX 調査票の入力上の注意等

ファイルは、調査票のシートのみ入力します。（他のシートについては集計上必要なものであり、入力不可となっています。）

- 1 「教育事務所」欄には、次表の区分により所轄の教育事務所の番号を入力する。
※県立中学校は「教育事務所」欄を空欄にする。（入力しない）

| | |
|------------|-------------|
| 1. 国頭教育事務所 | 4. 島尻教育事務所 |
| 2. 中頭教育事務所 | 5. 宮古教育事務所 |
| 3. 那覇教育事務所 | 6. 八重山教育事務所 |

- 2 「教育委員会番号」「学校調査番号」は、県から通知された番号を入力する。
※県立中学校は「教育委員会番号」欄を空欄にする。（入力しない）
- 3 「TEL」「FAX」「学校所在地」「取扱者氏名」を入力する。
- 4 「調査票」欄の1は発育状態調査票、2は健康状態調査票、3は肥満度調査票である。
- 5 「学校種別」欄の1は小学校、2は中学校である。

6 「発育状態調査票」の「**検査項目**」欄の1は身長、2は体重である。

7 「健康状態調査票」の「**性別**」欄の1は男、2は女である。（小学校のみ）

8 年齢について

この調査でいう年齢とは平成28年4月1日現在の満年齢をいう。これは健康診断票に記載されている年齢のとり方と同じである。なお、各年齢に対応する生年月日の範囲は、次のとおりである。

| 区 分 | | 満年齢 | 生 年 月 日 の 範 囲 |
|-------------|------|-----|----------------------|
| 小 学 校 | 第1学年 | 6 | 平成21年4月2日～平成22年4月1日 |
| | 2 | 7 | 〃 20年4月2日～ 〃 21年4月1日 |
| | 3 | 8 | 〃 19年4月2日～ 〃 20年4月1日 |
| | 4 | 9 | 〃 18年4月2日～ 〃 19年4月1日 |
| | 5 | 10 | 〃 17年4月2日～ 〃 18年4月1日 |
| | 6 | 11 | 〃 16年4月2日～ 〃 17年4月1日 |
| 中 学 校 | 第1学年 | 12 | 平成15年4月2日～平成16年4月1日 |
| | 2 | 13 | 〃 14年4月2日～ 〃 15年4月1日 |
| | 3 | 14 | 〃 13年4月2日～ 〃 14年4月1日 |

9 発育状態調査票について

- (1) 計量区分は計測値の低いものから順に入力する。
- (2) 「検査項目(身長・体重)」の表示と内容とをとり違えないように注意する。
- (3) 健康診断に記載されている計測値を、1 cm未満、1 kg未満を四捨五入して入力する。

X 調査項目の説明（健康状態調査票）

「疾病・異常者」の取扱い

「疾病・異常者」の各欄には、学校における健康診断で実施された検査項目で学校医又は学校歯科医が疾病・異常と判断した者の人数を入力します。

なお、健康診断の結果、疾病・異常と判断されなかったが、医療機関において、医師から疾病・異常と診断されており、学校生活上の健康観察が必要な者として学校でも把握している者も「疾病・異

常者」として取り扱います。

1 視力検査

「**受検者数**」：視力検査を受検した者である。（裸眼視力が1.0未満で視力を矯正している者を含む）
裸眼視力検査（国際標準に準拠した視力表を用いる）の結果、両眼又は片目の視力が1.0未満（両眼とも1.0未満の場合には低い方の視力による）と判定された者について、次の区分により記入する。ただし、裸眼視力1.0未満の者について、矯正視力検査を病院、診療所等の医療機関で行った場合、当該医療機関で再度裸眼視力検査を行い、その結果が1.0以上であると判断された者は、「裸眼視力1.0未満の者」としては扱わない。

- ①「**裸眼視力1.0未満0.7以上**」……………裸眼視力が0.9～0.7と判定された者である。
- ②「**裸眼視力0.7未満0.3以上**」……………裸眼視力が0.6～0.3と判定された者である。
- ③「**裸眼視力0.3未満**」……………裸眼視力が0.2以下と判定された者である。
- ④「**計**」……………裸眼視力が1.0未満と判定された者①②③の合計である。
- ⑤「**検査を省略した者**」……………視力を矯正している者（眼鏡又はコンタクトレンズ装着者）で、裸眼視力検査を省略した者である。ただし、欠席などの理由による未受検者はここには含まない。

2 聴力検査（調査対象：小学校6歳・7歳・8歳・10歳、中学校12歳・14歳）

「**受検者数**」：聴力検査を受けた者である。ただし、疑わしい者についてのみ検査を実施した学校では在学者全員を受検者として扱う。疑わしい者で検査を受けなかった場合及び検査結果が判明しない場合はいずれも受検者から除く。

「**難聴**」：オーディオメータを使用して検査をした場合、両耳とも1,000ヘルツにおいて30デシベル又は、4,000ヘルツにおいて25デシベル（聴力レベル表示による）相当の音が聴取できない者である。

3 尿検査

「**受検者数**」：第一次尿検査を受検した者である。

「**蛋白検出**」：蛋白第一次検査の結果、尿中に蛋白が検出（陽性又は擬陽性）された者である。

「**尿糖検出**」：糖第一次検査の結果、尿中に糖が検出（陽性）された者である。

「**潜血検出**」：第一次検査の結果、潜血反応が陽性又は擬陽性と判定された者である。

4 結核に関する検診

「**受検者数**」：定められた内容の問診を受けた者である。ただし、委員会の検討を必要とする者で委

員会での検討結果が調査票提出期日までに判明しなかった者は未受検者として扱う。

「**委員会での検討を必要とする者**」：結核に関する検診の中で、教育委員会が設置する結核対策委員会等で精密検査の要否等の検討を要した者である。（各学校で作成する「結核対策委員会要検討者名簿」に記載された者）

「**結核の精密検査の対象者**」：結核に関する検診の中で、委員会での検討を必要とする者のうち、その検討の結果、精密検査（エックス線直接撮影や喀痰検査等）の対象となった者。（「精密検査検討者名簿」の「精密検査の要・不要」の欄より「要」に該当する者。）また、結核に関する検診の中で、委員会で検討せずに、学校医の診察の結果により精密検査の対象となった者。

5 結核

「受検者数」

- ・結核に関する検診を受けた者（ただし、結核対策委員会等での検討が必要となった者で、その結果が調査票提出期日までに判明しなかった者は未受検者とする。また、精密検査の対象者となった者で、その結果が調査票提出期日までに判明しなかった者については、「結核に関する検診」は受検者として取り扱うが、「結核」は未受検者として取り扱う。）
- ・個人的に医師の検査を受けて結核と判定された者。
- ・以前から結核で休養している者で、結核に関する検診を受けなかった者。

「**結核**」：精密検査（エックス線直接撮影、喀痰検査等）の結果、結核患者（肺結核、その他の結核性患者で学校保健安全法施行規則別表第1に示されている指導区分A1、A2、B1、B2、C1、C2に該当する者）として判定された者である。また、個人的に医師の診断を受けて結核と診断された者及び以前から結核で休養している者を含む。

6 歯の検査

「**受検者数**」：歯の検査を受検した者である。

(1) 「**う歯のある者**」乳歯又は永久歯がむし歯の者である。（要観察歯（C0）は含まない。）

- ① **処置完了者**……乳歯、永久歯を問わず、すべてのう歯の処置が完了している者である。未処置歯が1本でもあれば、「未処置歯のある者」として扱う。
- ② **未処置歯のある者**……乳歯、永久歯を問わず、う歯の処置を完了していない歯が1本以上ある者である。

(2) 「**う歯のない者**」う歯のない者と判定された者である。

(3) 「**う歯以外の歯疾**」

- ① **歯列・咬合の者**……不正咬合の疑いがあり、専門医（歯科医師）による診断が必要とされた者をいう。小・中学校の歯・口腔の健康診断票において、「歯列・咬合」が「2」（専門医による診断が必要）と判定された者。

- ② **顎関節の者**……………顎関節症の疑いがあり、専門医（歯科医師）による診断が必要とされた者をいう。小・中学校の歯・口腔の健康診断票において、「顎関節」が「2」（専門医による診断が必要）と判定された者。
 - ③ **歯垢の状態の者**……………歯に相当の付着がある者をいう。小・中学校の歯・口腔の健康診断票において、「歯垢の状態」が「2」（相当の付着がある）と判定された者。
 - ④ **歯肉の状態の者**……………歯肉に炎症があり、専門医（歯科医師）による診断が必要とされた者をいう。小・中学校の歯・口腔の健康診断票において、「歯肉の状態」が「2」（専門医による診断が必要）と判定された者。
 - ⑤ **要注意乳歯** ………………要注意乳歯のある者。
 - ① **その他の疾病・異常の者**……………上記以外の歯・口腔の疾患・異常（例えば、口角炎、口唇炎、口内炎、唇裂、口蓋裂、舌小帯異常、だ石、癒合歯のある者）をいう。
（歯石のみ及び歯周疾患要観察者（G0）は含まない。）。
- 「計」は「歯列・咬合」から「その他の疾病・異常」までの該当者の延人数を記入する。

7 永久歯のう歯等数(喪失歯及びう歯の本数) 調査対象:12歳(中学1年)のみ

「**喪失歯数**」：永久歯が脱落したり、抜去したりして歯がない状態の**本数**。

「**処置歯数**」：う歯を充填、補綴（金冠、継続歯、架工義歯の支台歯等）によって歯の機能を営むことができると思われる状態の永久歯の**本数**。ただし、う歯の治療中のもの及び処置は完了しているが、再発等によって処置を要するようになったものは未処置歯として取り扱う。

「**未処置歯数**」：う歯（c）と判定された永久歯の**本数**。要観察歯（C0）は含まない。

8 眼の検査

「**受検者数**」：眼の検査を受検した者である。

「**目の疾病・異常**」：トラコーマ、流行性角結膜炎、流行性結膜炎、伝染性結膜炎、細菌性結膜炎、ウイルス性結膜炎、その他「伝染性」又は「感染症」と明記のある疾患と判定された者、もしくは伝染性眼疾患以外の眼疾患・異常の者（疑似トラコーマ、麦粒腫（ものもらい）、眼炎、眼瞼緑炎、斜視、色覚異常（色盲、色弱）、睫毛内反、先天性色素網膜症、片眼失明、アレルギー性結膜炎等の疾患・異常と判定された者）である。

また、視力低下の原因が明らかな眼疾患・異常（例えば、網膜変性や緑内障などによるものをいい、近視、遠視、乱視等の屈折異常の者は除く。）による者も含む。

なお、眼瞼皮膚炎は「皮膚疾患のアトピー性皮膚炎の者」へ計上する。

9 耳・鼻・いん頭の検査

「**耳疾患**」：難聴以外の耳疾患・異常の者である。例えば、急性又は慢性中耳炎、内耳炎、外耳炎、メニエール病、耳かいの欠損、耳垢栓塞、小耳症等の耳疾患・異常と判定された者である。

「**鼻・副鼻腔疾患**」：鼻・副鼻腔疾患・異常のある者である。例えば、慢性副鼻腔炎（蓄のう症）、慢性的症状の鼻炎、鼻ポリープ、鼻腔隔彎曲、アレルギー性鼻炎等の疾患・異常と判定された者である。ただし、インフルエンザ又はかぜによる一時的な鼻炎等の疾患・異常と判定された者は除く。

「**口腔咽喉頭疾患・異常**」：口腔咽喉頭疾患・異常のある者である。口腔の疾患・異常（例えば、口角炎、口唇炎、口内炎、唇裂、口蓋裂、舌小帯異常、だ石等のある者）、アデノイド、へんとう肥大（軽微なへんとう肥大も含む。）咽喉頭炎、急性又は慢性的症状の咽喉頭炎、へんとう炎、音声言語異常等の疾患・異常をいう。ただし、インフルエンザ又はかぜによる一時的な咽喉頭炎等の疾患・異常と判定された者は除く。

ここでいう口腔の疾患・異常とは、耳・鼻・咽喉頭の健康診断を担当した学校医が、健康診断票の「耳鼻咽喉頭疾患」の欄に記入した口腔の疾患・異常を指す。しかし、歯・口腔の健康診断票の「口腔の疾病及び異常」の欄に口腔の疾患・異常として「耳鼻咽喉頭の疾患」の欄に書かれた病名と同じ病名が書かれている時には、ここには計上せずに「口腔の疾病・異常」の欄で計上する。

10 内科的疾患等の検査

「**受検者数**」：内科的疾患等の検査を受検した者である。

「**栄養状態**」

- ① **栄養不良**……学校医により、栄養状態が不良と判定された者である。
- ② **肥満傾向**……学校医により、肥満傾向の者で教育上特に配慮を必要とすると判定された者である。教育上特に配慮を必要とする者はおおむね次のとおりである。

| | |
|------------------|----------------------|
| ア 体力・運動能力が劣っている者 | イ 心理的に問題を有する者 |
| ウ 血圧が異常の者 | エ 尿検査の結果、糖・蛋白が検出された者 |

「**脊柱・胸郭・四肢**」：脊柱・胸郭・四肢のいずれかが異常と判定された者である。

「**アトピー性皮膚炎**」：アトピー性皮膚炎（眼瞼皮膚炎等）と判定された者である。

「**その他の皮膚疾患**」：伝染性皮膚疾患、毛髪疾患、尋常性白斑、みずいぼ（伝染性軟属腫）等上記以外の皮膚疾患と判定された者である。

「**心臓の疾患・異常**」：心膜炎・心包炎・心内膜炎、弁膜炎、狭心症、心臓肥大、その他の心臓の疾病・異常の者である。心音不順、心雑音及び心電図異常のみの者は含まない。

ただし、以前の検診によって心臓の疾病・異常が明らかになった者・治療中の者で学校がその者の検診を省略した場合も受検者として扱い、当該検査の「受検者数」「心臓疾患異常者」欄に記入する。

「**ぜん息**」：気管支ぜん息と判定された者である。

「**腎臓疾患**」：急性腎炎、慢性腎炎、ネフローゼ等の腎臓疾患と判定された者である。該当者の取扱いは「心臓の疾患・異常」と同様である。

「**言語障害**」：話し言葉の働きに障害のある者をいい、吃音（どもり）、発音の異常、発声の異常（聞き手が理解しにくい程度の発音や声の障害）、口蓋裂、脳性麻痺等に伴う言葉の異常、難聴による発音の異常、その他情緒的原因による緘黙症、自閉症や言語中枢に障害のある失語症等の者である。

「**その他の疾病・異常**」：この調査のいずれの調査項目（疾病異常）にも該当しない疾病及び異常の者である。例えば、貧血、てんかん、ダウン症、筋ジストロフィーは、この項目に計上する。

(注) 「**調査対象者数**」調査票の年齢区分に該当する平成28年7月1日現在の在籍者全員を入力する。

小学校

教育委員会名
教育委員会

| | | |
|-------|-----|-----------|
| 学校名 | TEL | 取扱者 氏名 |
| 学校所在地 | FAX | |

| 教育事務所 | 教育委員会 番号 | 学校調査番号 | 調査票 | 学校種別 | 検査項目 |
|-------|-------------|--------|-----|------|------|
| | | | 1 | 1 | 2 |

体重

| 性別 | 男 | | | | | |
|------------|----------------------------|----------------------------|----------------------------|----------------------------|----------------------------|----------------------------|
| | 年齢 (歳) 計量 区分 (小1) | 年齢 (歳) 計量 区分 (小2) | 年齢 (歳) 計量 区分 (小3) | 年齢 (歳) 計量 区分 (小4) | 年齢 (歳) 計量 区分 (小5) | 年齢 (歳) 計量 区分 (小6) |
| 0 | 0 | 0 | 0 | 0 | 0 | 0 |
| 1 | 1 | 1 | 1 | 1 | 1 | 1 |
| 2 | 2 | 2 | 2 | 2 | 2 | 2 |
| 3 | 3 | 3 | 3 | 3 | 3 | 3 |
| 4 | 4 | 4 | 4 | 4 | 4 | 4 |
| 5 | 5 | 5 | 5 | 5 | 5 | 5 |
| 6 | 6 | 6 | 6 | 6 | 6 | 6 |
| 7 | 7 | 7 | 7 | 7 | 7 | 7 |
| 8 | 8 | 8 | 8 | 8 | 8 | 8 |
| 9 | 9 | 9 | 9 | 9 | 9 | 9 |
| 10 | 10 | 10 | 10 | 10 | 10 | 10 |
| 11 | 11 | 11 | 11 | 11 | 11 | 11 |
| 12 | 12 | 12 | 12 | 12 | 12 | 12 |
| 13 | 13 | 13 | 13 | 13 | 13 | 13 |
| 14 | 14 | 14 | 14 | 14 | 14 | 14 |
| 15 | 15 | 15 | 15 | 15 | 15 | 15 |
| 16 | 16 | 16 | 16 | 16 | 16 | 16 |
| 17 | 17 | 17 | 17 | 17 | 17 | 17 |
| 18 | 18 | 18 | 18 | 18 | 18 | 18 |
| 19 | 19 | 19 | 19 | 19 | 19 | 19 |
| 20 | 20 | 20 | 20 | 20 | 20 | 20 |
| 21 | 21 | 21 | 21 | 21 | 21 | 21 |
| 22 | 22 | 22 | 22 | 22 | 22 | 22 |
| 23 | 23 | 23 | 23 | 23 | 23 | 23 |
| 24 | 24 | 24 | 24 | 24 | 24 | 24 |
| 25 | 25 | 25 | 25 | 25 | 25 | 25 |
| 26 | 26 | 26 | 26 | 26 | 26 | 26 |
| 27 | 27 | 27 | 27 | 27 | 27 | 27 |
| 28 | 28 | 28 | 28 | 28 | 28 | 28 |
| 29 | 29 | 29 | 29 | 29 | 29 | 29 |
| 30 | 30 | 30 | 30 | 30 | 30 | 30 |
| 31 | 31 | 31 | 31 | 31 | 31 | 31 |
| 32 | 32 | 32 | 32 | 32 | 32 | 32 |
| 33 | 33 | 33 | 33 | 33 | 33 | 33 |
| 34 | 34 | 34 | 34 | 34 | 34 | 34 |
| 35 | 35 | 35 | 35 | 35 | 35 | 35 |
| 36 | 36 | 36 | 36 | 36 | 36 | 36 |
| 37 | 37 | 37 | 37 | 37 | 37 | 37 |
| 38 | 38 | 38 | 38 | 38 | 38 | 38 |
| 39 | 39 | 39 | 39 | 39 | 39 | 39 |
| 40 | 40 | 40 | 40 | 40 | 40 | 40 |
| 41 | 41 | 41 | 41 | 41 | 41 | 41 |
| 42 | 42 | 42 | 42 | 42 | 42 | 42 |
| 43 | 43 | 43 | 43 | 43 | 43 | 43 |
| 44 | 44 | 44 | 44 | 44 | 44 | 44 |
| 45 | 45 | 45 | 45 | 45 | 45 | 45 |
| 46 | 46 | 46 | 46 | 46 | 46 | 46 |
| 47 | 47 | 47 | 47 | 47 | 47 | 47 |
| 48 | 48 | 48 | 48 | 48 | 48 | 48 |
| 49 | 49 | 49 | 49 | 49 | 49 | 49 |
| 50 | 50 | 50 | 50 | 50 | 50 | 50 |
| 51 | 51 | 51 | 51 | 51 | 51 | 51 |
| 52 | 52 | 52 | 52 | 52 | 52 | 52 |
| 53 | 53 | 53 | 53 | 53 | 53 | 53 |
| 54 | 54 | 54 | 54 | 54 | 54 | 54 |
| 55 | 55 | 55 | 55 | 55 | 55 | 55 |
| 56 | 56 | 56 | 56 | 56 | 56 | 56 |
| 57 | 57 | 57 | 57 | 57 | 57 | 57 |
| 58 | 58 | 58 | 58 | 58 | 58 | 58 |
| 59 | 59 | 59 | 59 | 59 | 59 | 59 |
| 60 | 60 | 60 | 60 | 60 | 60 | 60 |
| 61 | 61 | 61 | 61 | 61 | 61 | 61 |
| 62 | 62 | 62 | 62 | 62 | 62 | 62 |
| 63 | 63 | 63 | 63 | 63 | 63 | 63 |
| 64 | 64 | 64 | 64 | 64 | 64 | 64 |
| 65 | 65 | 65 | 65 | 65 | 65 | 65 |
| 66 | 66 | 66 | 66 | 66 | 66 | 66 |
| 67 | 67 | 67 | 67 | 67 | 67 | 67 |
| 68 | 68 | 68 | 68 | 68 | 68 | 68 |
| 69 | 69 | 69 | 69 | 69 | 69 | 69 |
| 70 | 70 | 70 | 70 | 70 | 70 | 70 |
| 71 | 71 | 71 | 71 | 71 | 71 | 71 |
| 72 | 72 | 72 | 72 | 72 | 72 | 72 |
| 73 | 73 | 73 | 73 | 73 | 73 | 73 |
| 74 | 74 | 74 | 74 | 74 | 74 | 74 |
| 75 | 75 | 75 | 75 | 75 | 75 | 75 |
| 76 | 76 | 76 | 76 | 76 | 76 | 76 |
| 77 | 77 | 77 | 77 | 77 | 77 | 77 |
| 78 | 78 | 78 | 78 | 78 | 78 | 78 |
| 79 | 79 | 79 | 79 | 79 | 79 | 79 |
| 検査人員 合計 | 検査人員 合計 | 検査人員 合計 | 検査人員 合計 | 検査人員 合計 | 検査人員 合計 | 検査人員 合計 |
| 平均値 | 平均値 | 平均値 | 平均値 | 平均値 | 平均値 | 平均値 |

| 性別 | 女 | | | | | |
|------------|----------------------------|----------------------------|----------------------------|----------------------------|----------------------------|----------------------------|
| | 年齢 (歳) 計量 区分 (小1) | 年齢 (歳) 計量 区分 (小2) | 年齢 (歳) 計量 区分 (小3) | 年齢 (歳) 計量 区分 (小4) | 年齢 (歳) 計量 区分 (小5) | 年齢 (歳) 計量 区分 (小6) |
| 0 | 0 | 0 | 0 | 0 | 0 | 0 |
| 1 | 1 | 1 | 1 | 1 | 1 | 1 |
| 2 | 2 | 2 | 2 | 2 | 2 | 2 |
| 3 | 3 | 3 | 3 | 3 | 3 | 3 |
| 4 | 4 | 4 | 4 | 4 | 4 | 4 |
| 5 | 5 | 5 | 5 | 5 | 5 | 5 |
| 6 | 6 | 6 | 6 | 6 | 6 | 6 |
| 7 | 7 | 7 | 7 | 7 | 7 | 7 |
| 8 | 8 | 8 | 8 | 8 | 8 | 8 |
| 9 | 9 | 9 | 9 | 9 | 9 | 9 |
| 10 | 10 | 10 | 10 | 10 | 10 | 10 |
| 11 | 11 | 11 | 11 | 11 | 11 | 11 |
| 12 | 12 | 12 | 12 | 12 | 12 | 12 |
| 13 | 13 | 13 | 13 | 13 | 13 | 13 |
| 14 | 14 | 14 | 14 | 14 | 14 | 14 |
| 15 | 15 | 15 | 15 | 15 | 15 | 15 |
| 16 | 16 | 16 | 16 | 16 | 16 | 16 |
| 17 | 17 | 17 | 17 | 17 | 17 | 17 |
| 18 | 18 | 18 | 18 | 18 | 18 | 18 |
| 19 | 19 | 19 | 19 | 19 | 19 | 19 |
| 20 | 20 | 20 | 20 | 20 | 20 | 20 |
| 21 | 21 | 21 | 21 | 21 | 21 | 21 |
| 22 | 22 | 22 | 22 | 22 | 22 | 22 |
| 23 | 23 | 23 | 23 | 23 | 23 | 23 |
| 24 | 24 | 24 | 24 | 24 | 24 | 24 |
| 25 | 25 | 25 | 25 | 25 | 25 | 25 |
| 26 | 26 | 26 | 26 | 26 | 26 | 26 |
| 27 | 27 | 27 | 27 | 27 | 27 | 27 |
| 28 | 28 | 28 | 28 | 28 | 28 | 28 |
| 29 | 29 | 29 | 29 | 29 | 29 | 29 |
| 30 | 30 | 30 | 30 | 30 | 30 | 30 |
| 31 | 31 | 31 | 31 | 31 | 31 | 31 |
| 32 | 32 | 32 | 32 | 32 | 32 | 32 |
| 33 | 33 | 33 | 33 | 33 | 33 | 33 |
| 34 | 34 | 34 | 34 | 34 | 34 | 34 |
| 35 | 35 | 35 | 35 | 35 | 35 | 35 |
| 36 | 36 | 36 | 36 | 36 | 36 | 36 |
| 37 | 37 | 37 | 37 | 37 | 37 | 37 |
| 38 | 38 | 38 | 38 | 38 | 38 | 38 |
| 39 | 39 | 39 | 39 | 39 | 39 | 39 |
| 40 | 40 | 40 | 40 | 40 | 40 | 40 |
| 41 | 41 | 41 | 41 | 41 | 41 | 41 |
| 42 | 42 | 42 | 42 | 42 | 42 | 42 |
| 43 | 43 | 43 | 43 | 43 | 43 | 43 |
| 44 | 44 | 44 | 44 | 44 | 44 | 44 |
| 45 | 45 | 45 | 45 | 45 | 45 | 45 |
| 46 | 46 | 46 | 46 | 46 | 46 | 46 |
| 47 | 47 | 47 | 47 | 47 | 47 | 47 |
| 48 | 48 | 48 | 48 | 48 | 48 | 48 |
| 49 | 49 | 49 | 49 | 49 | 49 | 49 |
| 50 | 50 | 50 | 50 | 50 | 50 | 50 |
| 51 | 51 | 51 | 51 | 51 | 51 | 51 |
| 52 | 52 | 52 | 52 | 52 | 52 | 52 |
| 53 | 53 | 53 | 53 | 53 | 53 | 53 |
| 54 | 54 | 54 | 54 | 54 | 54 | 54 |
| 55 | 55 | 55 | 55 | 55 | 55 | 55 |
| 56 | 56 | 56 | 56 | 56 | 56 | 56 |
| 57 | 57 | 57 | 57 | 57 | 57 | 57 |
| 58 | 58 | 58 | 58 | 58 | 58 | 58 |
| 59 | 59 | 59 | 59 | 59 | 59 | 59 |
| 60 | 60 | 60 | 60 | 60 | 60 | 60 |
| 61 | 61 | 61 | 61 | 61 | 61 | 61 |
| 62 | 62 | 62 | 62 | 62 | 62 | 62 |
| 63 | 63 | 63 | 63 | 63 | 63 | 63 |
| 64 | 64 | 64 | 64 | 64 | 64 | 64 |
| 65 | 65 | 65 | 65 | 65 | 65 | 65 |
| 66 | 66 | 66 | 66 | 66 | 66 | 66 |
| 67 | 67 | 67 | 67 | 67 | 67 | 67 |
| 68 | 68 | 68 | 68 | 68 | 68 | 68 |
| 69 | 69 | 69 | 69 | 69 | 69 | 69 |
| 70 | 70 | 70 | 70 | 70 | 70 | 70 |
| 71 | 71 | 71 | 71 | 71 | 71 | 71 |
| 72 | 72 | 72 | 72 | 72 | 72 | 72 |
| 73 | 73 | 73 | 73 | 73 | 73 | 73 |
| 74 | 74 | 74 | 74 | 74 | 74 | 74 |
| 75 | 75 | 75 | 75 | 75 | 75 | 75 |
| 76 | 76 | 76 | 76 | 76 | 76 | 76 |
| 77 | 77 | 77 | 77 | 77 | 77 | 77 |
| 78 | 78 | 78 | 78 | 78 | 78 | 78 |
| 79 | 79 | 79 | 79 | 79 | 79 | 79 |
| 検査人員 合計 | 検査人員 合計 | 検査人員 合計 | 検査人員 合計 | 検査人員 合計 | 検査人員 合計 | 検査人員 合計 |
| 平均値 | 平均値 | 平均値 | 平均値 | 平均値 | 平均値 | 平均値 |

平成 28 年度学校保健統計調査 健康状態調査票

調査票 2

小学校

教育委員会名

教育委員会

| | | | | | |
|-------|--|-----|--|-------|--|
| 学校名 | | TEL | | 取扱者氏名 | |
| 学校所在地 | | FAX | | | |

| | | | | | |
|-------|---------|--------|-----|------|----|
| 教育事務所 | 教育委員会番号 | 学校調査番号 | 調査票 | 学校種別 | 性別 |
| | | | 2 | 1 | 1 |
| 男 | | | | | |

| | | |
|-------|------|-------|
| 教育事務所 | 1 国頭 | 4 島尻 |
| | 2 中頭 | 5 宮古 |
| | 3 那覇 | 6 八重山 |
| | | |
| | | |
| | | |

| 年齢(歳) | | 6 | 7 | 8 | 9 | 10 | 11 | 年齢(歳) | | 6 | 7 | 8 | 9 | 10 | 11 | |
|------------|--------------------|----------|------|------|------|------|------------|-----------|-----------|------|------|------|------|------|------|--|
| 区分 | | (小1) | (小2) | (小3) | (小4) | (小5) | (小6) | 区分 | | (小1) | (小2) | (小3) | (小4) | (小5) | (小6) | |
| 視力検査 | 受検者数 | | | | | | | 眼の検査 | 受検者数 | | | | | | | |
| | 裸眼視力1.0未満 0.7以上 | | | | | | | | 眼の疾病及び異常 | | | | | | | |
| | 0.7未満 0.3以上 | | | | | | | | | | | | | | | |
| | 0.3未満 | | | | | | | | | | | | | | | |
| | 計 | | | | | | | | | | | | | | | |
| | 検査を省略した者 | | | | | | | | | | | | | | | |
| | | | | | | | | | | | | | | | | |
| 聴力検査 | 受検者数 | | | | | | | 耳鼻咽喉頭の検査 | 受検者数 | | | | | | | |
| | 難聴 | | | | | | | | 耳疾患 | | | | | | | |
| | | | | | | | 鼻・副鼻腔疾患 | | | | | | | | | |
| | | | | | | | 口腔咽喉頭疾患・異常 | | | | | | | | | |
| 尿検査 | 受検者数 | | | | | | | 内科的疾患等の検査 | 受検者数 | | | | | | | |
| | 蛋白検出 | | | | | | | | 栄養状態 | 栄養不良 | | | | | | |
| | 尿酸検出 | | | | | | | | 肥満傾向 | | | | | | | |
| | 潜血検出 | | | | | | | | 計 | | | | | | | |
| 結する健診 | 受検者数 | | | | | | | | 脊柱・胸郭 | | | | | | | |
| | 委員会での検討必要者 | | | | | | | | アトピー性皮膚炎 | | | | | | | |
| | 精密検査対象者 | | | | | | | | その他の皮膚疾患 | | | | | | | |
| | | | | | | | | | 心臓疾患異常 | | | | | | | |
| 結核 | 受検者数 | | | | | | | | ぜん息 | | | | | | | |
| | 結核 | | | | | | | | 腎臓疾患 | | | | | | | |
| 寄卵検査 | 受検者数 | | | | | | | | 言語障害 | | | | | | | |
| | 寄生虫保有 | | | | | | | | その他の疾病・異常 | | | | | | | |
| 歯科検査 | 受検者数 | | | | | | | | 調査対象者数 | | | | | | | |
| | う歯のある者 | 処置完了者 | | | | | | | | | | | | | | |
| | | 未処置歯のある者 | | | | | | | | | | | | | | |
| | | 計 | | | | | | | | | | | | | | |
| | う歯のない者 | | | | | | | | | | | | | | | |
| | う歯以外の歯疾(人) | 歯列・咬合 | | | | | | | | | | | | | | |
| | | 顎関節 | | | | | | | | | | | | | | |
| | | 歯垢の状態 | | | | | | | | | | | | | | |
| | | 歯肉の状態 | | | | | | | | | | | | | | |
| | | 要注意乳歯 | | | | | | | | | | | | | | |
| その他の疾病及び異常 | | | | | | | | | | | | | | | | |
| 計 | | | | | | | | | | | | | | | | |

平成 28 年度学校保健統計調査 健康状態調査票

調査票 2

小学校

教育委員会名
教育委員会

| | | | | |
|-----------|--|-----|--|-----------|
| 学校名 | | TEL | | 取扱者 氏名 |
| 学校 所在地 | | FAX | | |

| | | | | | |
|-------|-------------|------------|-----|----------|----|
| 教育事務所 | 教育委員 会番号 | 学校調査 番号 | 調査票 | 学校 種別 | 性別 |
| | | | 2 | 1 | 2 |

女

| | | |
|-------|-------|-------|
| 教育事務所 | 1 国 頭 | 4 島 尻 |
| | 2 中 頭 | 5 宮 古 |
| | 3 那 覇 | 6 八重山 |
| | | |
| | | |
| | | |

| 年齢(歳) | | 6 | 7 | 8 | 9 | 10 | 11 | 年齢(歳) | | 6 | 7 | 8 | 9 | 10 | 11 |
|-------|--------------------|-------------------------|------|------|------|------|------|------------|-----------|------|------|------|------|------|------|
| 区分 | | (小1) | (小2) | (小3) | (小4) | (小5) | (小6) | 区分 | | (小1) | (小2) | (小3) | (小4) | (小5) | (小6) |
| 視力検査 | 受検者数 | | | | | | | 眼の検査 | 受検者数 | | | | | | |
| | 裸眼視力1.0未満 0.7以上 | | | | | | | | 眼の疾病及び異常 | | | | | | |
| | 0.7未満 0.3以上 | | | | | | | | | | | | | | |
| | 0.3未満 | | | | | | | | | | | | | | |
| | 計 検査を省略した者 | | | | | | | | | | | | | | |
| 聴力検査 | 受検者数 | | | | | | | 耳鼻咽喉頭の検査 | 受検者数 | | | | | | |
| | 難聴 | | | | | | | | 耳疾患 | | | | | | |
| | | | | | | | | | 鼻・副鼻腔疾患 | | | | | | |
| | | | | | | | | 口腔咽喉頭疾患・異常 | | | | | | | |
| 尿検査 | 受検者数 | | | | | | | 内科的疾患等の検査 | 受検者数 | | | | | | |
| | 蛋白検出 | | | | | | | | 栄養状態 | 栄養不良 | | | | | |
| | 尿糖検出 | | | | | | | | 肥満傾向 | | | | | | |
| | 潜血検出 | | | | | | | | 計 | | | | | | |
| 結核に鑑別 | 受検者数 | | | | | | | | 脊柱・胸郭 | | | | | | |
| | 委員会での 検討必要者 | | | | | | | | アトピー性皮膚炎 | | | | | | |
| | 精密検査 対象者 | | | | | | | | その他の皮膚疾患 | | | | | | |
| 結核 | 受検者数 | | | | | | | | 心臓疾患異常 | | | | | | |
| | 結 核 | | | | | | | | ぜん息 | | | | | | |
| 寄生虫検査 | 受検者数 | | | | | | | | 腎臓疾患 | | | | | | |
| | 寄生虫 保有 | | | | | | | | 言語障害 | | | | | | |
| | | | | | | | | | その他の疾病・異常 | | | | | | |
| 歯科検査 | 受検者数 | | | | | | | 調査対象者数 | | | | | | | |
| | う歯のある者 | 処置 完了者 | | | | | | | | | | | | | |
| | | 未処置歯 のある者 | | | | | | | | | | | | | |
| | | 計 | | | | | | | | | | | | | |
| | う歯のない者 | | | | | | | | | | | | | | |
| | う歯以外の 歯疾(人) | 歯列・咬合 | | | | | | | | | | | | | |
| | | 顎関節 | | | | | | | | | | | | | |
| | | 歯垢の状態 | | | | | | | | | | | | | |
| | | 歯肉の状態 | | | | | | | | | | | | | |
| | | 要注意乳歯 その他の疾 病及び異常 | | | | | | | | | | | | | |
| 計 | | | | | | | | | | | | | | | |

小学校

教育委員会名
#N/A 教育委員会

| 教育事務所 | 教育委員会番号 | 学校調査番号 | 学校種別 |
|-------|---------|--------|------|
| | | | 1 |

| 性別 | 男 | | | | | | 女 | | | | | |
|------------------|------|------|------|------|------|------|------|------|------|------|------|------|
| | 6 | 7 | 8 | 9 | 10 | 11 | 6 | 7 | 8 | 9 | 10 | 11 |
| 年齢(歳) | | | | | | | | | | | | |
| 指数 | (小1) | (小2) | (小3) | (小4) | (小5) | (小6) | (小1) | (小2) | (小3) | (小4) | (小5) | (小6) |
| 20%以上 (計) | | | | | | | | | | | | |
| 20%以上 30%未満 | | | | | | | | | | | | |
| 30%以上 50%未満 | | | | | | | | | | | | |
| 50%以上 | | | | | | | | | | | | |
| -20%以下 (計) | | | | | | | | | | | | |
| -20%以下 -30%超過 | | | | | | | | | | | | |
| -30%以下 | | | | | | | | | | | | |
| 検査 人員数 | | | | | | | | | | | | |

平成 28 年度 学校保健統計調査 発育状態調査票

中学校

教育委員会名
教育委員会

| | | | | | |
|-----------|--|-----|--|-----------|--|
| 学校名 | | TEL | | 取扱者 氏名 | |
| 学校 所在地 | | FAX | | | |

| | | | | | |
|-------|-------------|--------|-----|------|------|
| 教育事務所 | 教育委員会 番号 | 学校調査番号 | 調査票 | 学校種類 | 検査項目 |
| | | | 1 | 2 | 1 |

| 性別 | 男 | | | | |
|------------|------------------|------------------|------------------|------------------|------------------|
| | 12 年齢 (中1) | 13 年齢 (中2) | 14 年齢 (中3) | 15 年齢 (中3) | 16 年齢 (中3) |
| 0 | 0 | 0 | 0 | 0 | 0 |
| 1 | 1 | 1 | 1 | 1 | 1 |
| 2 | 2 | 2 | 2 | 2 | 2 |
| 3 | 3 | 3 | 3 | 3 | 3 |
| 4 | 4 | 4 | 4 | 4 | 4 |
| 5 | 5 | 5 | 5 | 5 | 5 |
| 6 | 6 | 6 | 6 | 6 | 6 |
| 7 | 7 | 7 | 7 | 7 | 7 |
| 8 | 8 | 8 | 8 | 8 | 8 |
| 9 | 9 | 9 | 9 | 9 | 9 |
| 10 | 10 | 10 | 10 | 10 | 10 |
| 11 | 11 | 11 | 11 | 11 | 11 |
| 12 | 12 | 12 | 12 | 12 | 12 |
| 13 | 13 | 13 | 13 | 13 | 13 |
| 14 | 14 | 14 | 14 | 14 | 14 |
| 15 | 15 | 15 | 15 | 15 | 15 |
| 16 | 16 | 16 | 16 | 16 | 16 |
| 17 | 17 | 17 | 17 | 17 | 17 |
| 18 | 18 | 18 | 18 | 18 | 18 |
| 19 | 19 | 19 | 19 | 19 | 19 |
| 20 | 20 | 20 | 20 | 20 | 20 |
| 21 | 21 | 21 | 21 | 21 | 21 |
| 22 | 22 | 22 | 22 | 22 | 22 |
| 23 | 23 | 23 | 23 | 23 | 23 |
| 24 | 24 | 24 | 24 | 24 | 24 |
| 25 | 25 | 25 | 25 | 25 | 25 |
| 26 | 26 | 26 | 26 | 26 | 26 |
| 27 | 27 | 27 | 27 | 27 | 27 |
| 28 | 28 | 28 | 28 | 28 | 28 |
| 29 | 29 | 29 | 29 | 29 | 29 |
| 30 | 30 | 30 | 30 | 30 | 30 |
| 31 | 31 | 31 | 31 | 31 | 31 |
| 32 | 32 | 32 | 32 | 32 | 32 |
| 33 | 33 | 33 | 33 | 33 | 33 |
| 34 | 34 | 34 | 34 | 34 | 34 |
| 35 | 35 | 35 | 35 | 35 | 35 |
| 36 | 36 | 36 | 36 | 36 | 36 |
| 37 | 37 | 37 | 37 | 37 | 37 |
| 38 | 38 | 38 | 38 | 38 | 38 |
| 39 | 39 | 39 | 39 | 39 | 39 |
| 40 | 40 | 40 | 40 | 40 | 40 |
| 41 | 41 | 41 | 41 | 41 | 41 |
| 42 | 42 | 42 | 42 | 42 | 42 |
| 43 | 43 | 43 | 43 | 43 | 43 |
| 44 | 44 | 44 | 44 | 44 | 44 |
| 45 | 45 | 45 | 45 | 45 | 45 |
| 46 | 46 | 46 | 46 | 46 | 46 |
| 47 | 47 | 47 | 47 | 47 | 47 |
| 48 | 48 | 48 | 48 | 48 | 48 |
| 49 | 49 | 49 | 49 | 49 | 49 |
| 50 | 50 | 50 | 50 | 50 | 50 |
| 51 | 51 | 51 | 51 | 51 | 51 |
| 52 | 52 | 52 | 52 | 52 | 52 |
| 53 | 53 | 53 | 53 | 53 | 53 |
| 54 | 54 | 54 | 54 | 54 | 54 |
| 55 | 55 | 55 | 55 | 55 | 55 |
| 56 | 56 | 56 | 56 | 56 | 56 |
| 57 | 57 | 57 | 57 | 57 | 57 |
| 58 | 58 | 58 | 58 | 58 | 58 |
| 59 | 59 | 59 | 59 | 59 | 59 |
| 60 | 60 | 60 | 60 | 60 | 60 |
| 61 | 61 | 61 | 61 | 61 | 61 |
| 62 | 62 | 62 | 62 | 62 | 62 |
| 63 | 63 | 63 | 63 | 63 | 63 |
| 64 | 64 | 64 | 64 | 64 | 64 |
| 65 | 65 | 65 | 65 | 65 | 65 |
| 66 | 66 | 66 | 66 | 66 | 66 |
| 67 | 67 | 67 | 67 | 67 | 67 |
| 68 | 68 | 68 | 68 | 68 | 68 |
| 69 | 69 | 69 | 69 | 69 | 69 |
| 70 | 70 | 70 | 70 | 70 | 70 |
| 71 | 71 | 71 | 71 | 71 | 71 |
| 72 | 72 | 72 | 72 | 72 | 72 |
| 73 | 73 | 73 | 73 | 73 | 73 |
| 74 | 74 | 74 | 74 | 74 | 74 |
| 75 | 75 | 75 | 75 | 75 | 75 |
| 76 | 76 | 76 | 76 | 76 | 76 |
| 77 | 77 | 77 | 77 | 77 | 77 |
| 78 | 78 | 78 | 78 | 78 | 78 |
| 79 | 79 | 79 | 79 | 79 | 79 |
| 検査人員 合計 | 検査人員 合計 | 検査人員 合計 | 検査人員 合計 | 検査人員 合計 | 検査人員 合計 |
| 平均値 | 平均値 | 平均値 | 平均値 | 平均値 | 平均値 |

身長

| 性別 | 女 | | | | |
|------------|------------------|------------------|------------------|------------------|------------------|
| | 12 年齢 (中1) | 13 年齢 (中2) | 14 年齢 (中3) | 15 年齢 (中3) | 16 年齢 (中3) |
| 0 | 0 | 0 | 0 | 0 | 0 |
| 1 | 1 | 1 | 1 | 1 | 1 |
| 2 | 2 | 2 | 2 | 2 | 2 |
| 3 | 3 | 3 | 3 | 3 | 3 |
| 4 | 4 | 4 | 4 | 4 | 4 |
| 5 | 5 | 5 | 5 | 5 | 5 |
| 6 | 6 | 6 | 6 | 6 | 6 |
| 7 | 7 | 7 | 7 | 7 | 7 |
| 8 | 8 | 8 | 8 | 8 | 8 |
| 9 | 9 | 9 | 9 | 9 | 9 |
| 10 | 10 | 10 | 10 | 10 | 10 |
| 11 | 11 | 11 | 11 | 11 | 11 |
| 12 | 12 | 12 | 12 | 12 | 12 |
| 13 | 13 | 13 | 13 | 13 | 13 |
| 14 | 14 | 14 | 14 | 14 | 14 |
| 15 | 15 | 15 | 15 | 15 | 15 |
| 16 | 16 | 16 | 16 | 16 | 16 |
| 17 | 17 | 17 | 17 | 17 | 17 |
| 18 | 18 | 18 | 18 | 18 | 18 |
| 19 | 19 | 19 | 19 | 19 | 19 |
| 20 | 20 | 20 | 20 | 20 | 20 |
| 21 | 21 | 21 | 21 | 21 | 21 |
| 22 | 22 | 22 | 22 | 22 | 22 |
| 23 | 23 | 23 | 23 | 23 | 23 |
| 24 | 24 | 24 | 24 | 24 | 24 |
| 25 | 25 | 25 | 25 | 25 | 25 |
| 26 | 26 | 26 | 26 | 26 | 26 |
| 27 | 27 | 27 | 27 | 27 | 27 |
| 28 | 28 | 28 | 28 | 28 | 28 |
| 29 | 29 | 29 | 29 | 29 | 29 |
| 30 | 30 | 30 | 30 | 30 | 30 |
| 31 | 31 | 31 | 31 | 31 | 31 |
| 32 | 32 | 32 | 32 | 32 | 32 |
| 33 | 33 | 33 | 33 | 33 | 33 |
| 34 | 34 | 34 | 34 | 34 | 34 |
| 35 | 35 | 35 | 35 | 35 | 35 |
| 36 | 36 | 36 | 36 | 36 | 36 |
| 37 | 37 | 37 | 37 | 37 | 37 |
| 38 | 38 | 38 | 38 | 38 | 38 |
| 39 | 39 | 39 | 39 | 39 | 39 |
| 40 | 40 | 40 | 40 | 40 | 40 |
| 41 | 41 | 41 | 41 | 41 | 41 |
| 42 | 42 | 42 | 42 | 42 | 42 |
| 43 | 43 | 43 | 43 | 43 | 43 |
| 44 | 44 | 44 | 44 | 44 | 44 |
| 45 | 45 | 45 | 45 | 45 | 45 |
| 46 | 46 | 46 | 46 | 46 | 46 |
| 47 | 47 | 47 | 47 | 47 | 47 |
| 48 | 48 | 48 | 48 | 48 | 48 |
| 49 | 49 | 49 | 49 | 49 | 49 |
| 50 | 50 | 50 | 50 | 50 | 50 |
| 51 | 51 | 51 | 51 | 51 | 51 |
| 52 | 52 | 52 | 52 | 52 | 52 |
| 53 | 53 | 53 | 53 | 53 | 53 |
| 54 | 54 | 54 | 54 | 54 | 54 |
| 55 | 55 | 55 | 55 | 55 | 55 |
| 56 | 56 | 56 | 56 | 56 | 56 |
| 57 | 57 | 57 | 57 | 57 | 57 |
| 58 | 58 | 58 | 58 | 58 | 58 |
| 59 | 59 | 59 | 59 | 59 | 59 |
| 60 | 60 | 60 | 60 | 60 | 60 |
| 61 | 61 | 61 | 61 | 61 | 61 |
| 62 | 62 | 62 | 62 | 62 | 62 |
| 63 | 63 | 63 | 63 | 63 | 63 |
| 64 | 64 | 64 | 64 | 64 | 64 |
| 65 | 65 | 65 | 65 | 65 | 65 |
| 66 | 66 | 66 | 66 | 66 | 66 |
| 67 | 67 | 67 | 67 | 67 | 67 |
| 68 | 68 | 68 | 68 | 68 | 68 |
| 69 | 69 | 69 | 69 | 69 | 69 |
| 70 | 70 | 70 | 70 | 70 | 70 |
| 71 | 71 | 71 | 71 | 71 | 71 |
| 72 | 72 | 72 | 72 | 72 | 72 |
| 73 | 73 | 73 | 73 | 73 | 73 |
| 74 | 74 | 74 | 74 | 74 | 74 |
| 75 | 75 | 75 | 75 | 75 | 75 |
| 76 | 76 | 76 | 76 | 76 | 76 |
| 77 | 77 | 77 | 77 | 77 | 77 |
| 78 | 78 | 78 | 78 | 78 | 78 |
| 79 | 79 | 79 | 79 | 79 | 79 |
| 検査人員 合計 | 検査人員 合計 | 検査人員 合計 | 検査人員 合計 | 検査人員 合計 | 検査人員 合計 |
| 平均値 | 平均値 | 平均値 | 平均値 | 平均値 | 平均値 |

平成 28 年度 学校保健統計調査 発育状態調査票

中学校

教育委員会名
教育委員会

| | | |
|-----------|-----|-----------|
| 学校名 | TEL | 取扱者 氏名 |
| 学校 所在地 | FAX | |

| 教育事務所 | 教育委員会 番号 | 学校調査番号 | 調査票 | 学校種類 | 検査項目 |
|-------|-------------|--------|-----|------|------|
| | | | 1 | 2 | 2 |

体重

| 性別 | 男 | | | | |
|------------|------------|------------|------------|----|----|
| | 12 (中1) | 13 (中2) | 14 (中3) | 15 | 16 |
| 年齢(歳) | | | | | |
| 計量区分 | | | | | |
| 0 | 0 | 0 | 0 | | |
| 1 | 1 | 1 | 1 | | |
| 2 | 2 | 2 | 2 | | |
| 3 | 3 | 3 | 3 | | |
| 4 | 4 | 4 | 4 | | |
| 5 | 5 | 5 | 5 | | |
| 6 | 6 | 6 | 6 | | |
| 7 | 7 | 7 | 7 | | |
| 8 | 8 | 8 | 8 | | |
| 9 | 9 | 9 | 9 | | |
| 10 | 10 | 10 | 10 | | |
| 11 | 11 | 11 | 11 | | |
| 12 | 12 | 12 | 12 | | |
| 13 | 13 | 13 | 13 | | |
| 14 | 14 | 14 | 14 | | |
| 15 | 15 | 15 | 15 | | |
| 16 | 16 | 16 | 16 | | |
| 17 | 17 | 17 | 17 | | |
| 18 | 18 | 18 | 18 | | |
| 19 | 19 | 19 | 19 | | |
| 20 | 20 | 20 | 20 | | |
| 21 | 21 | 21 | 21 | | |
| 22 | 22 | 22 | 22 | | |
| 23 | 23 | 23 | 23 | | |
| 24 | 24 | 24 | 24 | | |
| 25 | 25 | 25 | 25 | | |
| 26 | 26 | 26 | 26 | | |
| 27 | 27 | 27 | 27 | | |
| 28 | 28 | 28 | 28 | | |
| 29 | 29 | 29 | 29 | | |
| 30 | 30 | 30 | 30 | | |
| 31 | 31 | 31 | 31 | | |
| 32 | 32 | 32 | 32 | | |
| 33 | 33 | 33 | 33 | | |
| 34 | 34 | 34 | 34 | | |
| 35 | 35 | 35 | 35 | | |
| 36 | 36 | 36 | 36 | | |
| 37 | 37 | 37 | 37 | | |
| 38 | 38 | 38 | 38 | | |
| 39 | 39 | 39 | 39 | | |
| 40 | 40 | 40 | 40 | | |
| 41 | 41 | 41 | 41 | | |
| 42 | 42 | 42 | 42 | | |
| 43 | 43 | 43 | 43 | | |
| 44 | 44 | 44 | 44 | | |
| 45 | 45 | 45 | 45 | | |
| 46 | 46 | 46 | 46 | | |
| 47 | 47 | 47 | 47 | | |
| 48 | 48 | 48 | 48 | | |
| 49 | 49 | 49 | 49 | | |
| 50 | 50 | 50 | 50 | | |
| 51 | 51 | 51 | 51 | | |
| 52 | 52 | 52 | 52 | | |
| 53 | 53 | 53 | 53 | | |
| 54 | 54 | 54 | 54 | | |
| 55 | 55 | 55 | 55 | | |
| 56 | 56 | 56 | 56 | | |
| 57 | 57 | 57 | 57 | | |
| 58 | 58 | 58 | 58 | | |
| 59 | 59 | 59 | 59 | | |
| 60 | 60 | 60 | 60 | | |
| 61 | 61 | 61 | 61 | | |
| 62 | 62 | 62 | 62 | | |
| 63 | 63 | 63 | 63 | | |
| 64 | 64 | 64 | 64 | | |
| 65 | 65 | 65 | 65 | | |
| 66 | 66 | 66 | 66 | | |
| 67 | 67 | 67 | 67 | | |
| 68 | 68 | 68 | 68 | | |
| 69 | 69 | 69 | 69 | | |
| 70 | 70 | 70 | 70 | | |
| 71 | 71 | 71 | 71 | | |
| 72 | 72 | 72 | 72 | | |
| 73 | 73 | 73 | 73 | | |
| 74 | 74 | 74 | 74 | | |
| 75 | 75 | 75 | 75 | | |
| 76 | 76 | 76 | 76 | | |
| 77 | 77 | 77 | 77 | | |
| 78 | 78 | 78 | 78 | | |
| 79 | 79 | 79 | 79 | | |
| 検査人員 合計 | 検査人員 合計 | 検査人員 合計 | | | |
| 平均値 | 平均値 | 平均値 | | | |

| 性別 | 女 | | | | |
|------------|------------|------------|------------|----|----|
| | 12 (中1) | 13 (中2) | 14 (中3) | 15 | 16 |
| 年齢(歳) | | | | | |
| 計量区分 | | | | | |
| 0 | 0 | 0 | 0 | | |
| 1 | 1 | 1 | 1 | | |
| 2 | 2 | 2 | 2 | | |
| 3 | 3 | 3 | 3 | | |
| 4 | 4 | 4 | 4 | | |
| 5 | 5 | 5 | 5 | | |
| 6 | 6 | 6 | 6 | | |
| 7 | 7 | 7 | 7 | | |
| 8 | 8 | 8 | 8 | | |
| 9 | 9 | 9 | 9 | | |
| 10 | 10 | 10 | 10 | | |
| 11 | 11 | 11 | 11 | | |
| 12 | 12 | 12 | 12 | | |
| 13 | 13 | 13 | 13 | | |
| 14 | 14 | 14 | 14 | | |
| 15 | 15 | 15 | 15 | | |
| 16 | 16 | 16 | 16 | | |
| 17 | 17 | 17 | 17 | | |
| 18 | 18 | 18 | 18 | | |
| 19 | 19 | 19 | 19 | | |
| 20 | 20 | 20 | 20 | | |
| 21 | 21 | 21 | 21 | | |
| 22 | 22 | 22 | 22 | | |
| 23 | 23 | 23 | 23 | | |
| 24 | 24 | 24 | 24 | | |
| 25 | 25 | 25 | 25 | | |
| 26 | 26 | 26 | 26 | | |
| 27 | 27 | 27 | 27 | | |
| 28 | 28 | 28 | 28 | | |
| 29 | 29 | 29 | 29 | | |
| 30 | 30 | 30 | 30 | | |
| 31 | 31 | 31 | 31 | | |
| 32 | 32 | 32 | 32 | | |
| 33 | 33 | 33 | 33 | | |
| 34 | 34 | 34 | 34 | | |
| 35 | 35 | 35 | 35 | | |
| 36 | 36 | 36 | 36 | | |
| 37 | 37 | 37 | 37 | | |
| 38 | 38 | 38 | 38 | | |
| 39 | 39 | 39 | 39 | | |
| 40 | 40 | 40 | 40 | | |
| 41 | 41 | 41 | 41 | | |
| 42 | 42 | 42 | 42 | | |
| 43 | 43 | 43 | 43 | | |
| 44 | 44 | 44 | 44 | | |
| 45 | 45 | 45 | 45 | | |
| 46 | 46 | 46 | 46 | | |
| 47 | 47 | 47 | 47 | | |
| 48 | 48 | 48 | 48 | | |
| 49 | 49 | 49 | 49 | | |
| 50 | 50 | 50 | 50 | | |
| 51 | 51 | 51 | 51 | | |
| 52 | 52 | 52 | 52 | | |
| 53 | 53 | 53 | 53 | | |
| 54 | 54 | 54 | 54 | | |
| 55 | 55 | 55 | 55 | | |
| 56 | 56 | 56 | 56 | | |
| 57 | 57 | 57 | 57 | | |
| 58 | 58 | 58 | 58 | | |
| 59 | 59 | 59 | 59 | | |
| 60 | 60 | 60 | 60 | | |
| 61 | 61 | 61 | 61 | | |
| 62 | 62 | 62 | 62 | | |
| 63 | 63 | 63 | 63 | | |
| 64 | 64 | 64 | 64 | | |
| 65 | 65 | 65 | 65 | | |
| 66 | 66 | 66 | 66 | | |
| 67 | 67 | 67 | 67 | | |
| 68 | 68 | 68 | 68 | | |
| 69 | 69 | 69 | 69 | | |
| 70 | 70 | 70 | 70 | | |
| 71 | 71 | 71 | 71 | | |
| 72 | 72 | 72 | 72 | | |
| 73 | 73 | 73 | 73 | | |
| 74 | 74 | 74 | 74 | | |
| 75 | 75 | 75 | 75 | | |
| 76 | 76 | 76 | 76 | | |
| 77 | 77 | 77 | 77 | | |
| 78 | 78 | 78 | 78 | | |
| 79 | 79 | 79 | 79 | | |
| 検査人員 合計 | 検査人員 合計 | 検査人員 合計 | | | |
| 平均値 | 平均値 | 平均値 | | | |

中学校

教育委員会名
教育委員会

| | | | | |
|-------|--|-----|--|-------|
| 学校名 | | TEL | | 取扱者氏名 |
| 学校所在地 | | FAX | | |

| | | | | |
|-------|---------|--------|-----|------|
| 教育事務所 | 教育委員会番号 | 学校調査番号 | 調査票 | 学校種別 |
| | | | 2 | 2 |

| | | |
|-------|------|-------|
| 教育事務所 | 1 国頭 | 4 島尻 |
| | 2 中頭 | 5 宮古 |
| | 3 那覇 | 6 八重山 |

| 年齢(歳) | 男 | | | 女 | | | 年齢(歳) | 男 | | | 女 | | |
|-------------------|----------------|------------|------------|------------|------------|------------|-----------|------------|------------|------------|------------|------------|------------|
| | 12 (中1) | 13 (中2) | 14 (中3) | 12 (中1) | 13 (中2) | 14 (中3) | | 12 (中1) | 13 (中2) | 14 (中3) | 12 (中1) | 13 (中2) | 14 (中3) |
| 区分 | | | | | | | 区分 | | | | | | |
| 視力検査 裸眼視力1.0未満 | 受検者数 | | | | | | 永久歯のう歯等数 | 受検者数 | | | | | |
| | 1.0未満 0.7以上 | | | | | | | 喪失歯数 | | | | | |
| | 0.7未満 0.3以上 | | | | | | | う歯 | 処置歯数 | | | | |
| | 0.3未満 | | | | | | | | 未処置歯数 | | | | |
| | 計 | | | | | | 眼の検査 | 受検者数 | | | | | |
| | 検査を省略した者 | | | | | | 眼の疾病及び異常 | | | | | | |
| 聴力検査 | 受検者数 | | | | | | 耳鼻咽喉頭の検査 | 受検者数 | | | | | |
| | 難聴 | | | | | | | 耳疾患 | | | | | |
| 尿検査 | 受検者数 | | | | | | | 鼻・副鼻腔疾患 | | | | | |
| | 蛋白検出 | | | | | | | 口腔咽喉頭疾患・異常 | | | | | |
| | 尿糖検出 | | | | | | | | | | | | |
| | 潜血検出 | | | | | | | | | | | | |
| 結核に検査 | 受検者数 | | | | | | 内科的疾患等の検査 | 受検者数 | | | | | |
| | 委員会での検討必要者 | | | | | | | 栄養状態 | | | | | |
| | 精密検査対象者 | | | | | | | 栄養不良 | | | | | |
| 結核 | 受検者数 | | | | | | | 肥満傾向 | | | | | |
| | 結核 | | | | | | | 計 | | | | | |
| 寄生検査 | 受検者数 | | | | | | | 脊柱・胸郭 | | | | | |
| | 寄生虫陽性 | | | | | | | アトピー性皮膚炎 | | | | | |
| 歯科検査 | 受検者数 | う歯のある者 | | | | | | その他の皮膚疾患 | | | | | |
| | | 処置完了者 | | | | | | 心臓疾患異常 | | | | | |
| | | 未処置歯のある者 | | | | | | ぜん息 | | | | | |
| | 計 | | | | | 腎臓疾患 | | | | | | | |
| | う歯のない者 | | | | | 言語障害 | | | | | | | |
| | う歯以外の歯疾(人) | 歯列・咬合 | | | | | その他の疾病・異常 | | | | | | |
| | | 顎関節 | | | | | 調査対象者数 | | | | | | |
| | | 歯垢の状態 | | | | | | | | | | | |
| | | 歯肉の状態 | | | | | | | | | | | |
| | | 要注意乳歯 | | | | | | | | | | | |
| その他の疾病及び異常 | | | | | | | | | | | | | |
| 計 | | | | | | | | | | | | | |

中学校

教育委員会名
エラー 教育委員会

| 教育事務所 | 教育委員会番号 | 学校調査番号 | 学校種別 |
|-------|---------|--------|------|
| | | | 2 |

| 性別 | 男 | | | | | | 女 | | | | | |
|------------------|------------|------------|------------|--|--|--|------------|------------|------------|--|--|--|
| | 12 (中1) | 13 (中2) | 14 (中3) | | | | 12 (中1) | 13 (中2) | 14 (中3) | | | |
| 20%以上 (計) | | | | | | | | | | | | |
| 20%以上 30%未満 | | | | | | | | | | | | |
| 30%以上 50%未満 | | | | | | | | | | | | |
| 50%以上 | | | | | | | | | | | | |
| -20%以下 (計) | | | | | | | | | | | | |
| -20%以下 -30%超過 | | | | | | | | | | | | |
| -30%以下 | | | | | | | | | | | | |
| 検査 人員数 | | | | | | | | | | | | |