

平成20年度 第12回県教育委員会会議議
教育長報告

1 報告事項

平成20年度全国学力・学習状況調査の結果について

2 事項の説明

(1) 調査の目的

- ①国が全国的な義務教育の機会均等とその水準の維持向上の観点から、各地域における児童生徒の学力・学習状況を把握・分析することにより、教育及び教育施策の成果と課題を検証し、その改善を図る。
- ②各教育委員会、学校等が全国的な状況との関係において自らの教育及び教育施策の成果と課題を把握し、その改善を図り、併せて児童生徒一人一人の学習改善や学習意欲の向上につなげる。
- ③各学校が、各児童生徒の学力や学習状況を把握し、児童生徒への教育指導や学習状況の改善等に役立てる。

(2) 調査の対象学年

- 小学校第6学年、特別支援学校小学部第6学年の全児童
- 中学校第3学年、特別支援学校中学部第3学年の全生徒

(3) 調査の内容

①教科に関する調査

主として「知識」に関する問題 〔国語A、算数・数学A〕	主として「活用」に関する問題 〔国語B、算数・数学B〕
<ul style="list-style-type: none"> ・身に付けておかなければ後の学年等の学習内容に影響を及ぼす内容 ・実生活において不可欠であり常に活用できるようにになっていることが望ましい知識・技能等 	<ul style="list-style-type: none"> ・知識・技能等を実生活の様々な場面に活用する力などにかかわる内容 ・様々な課題解決のための構想を立て実践し評価・改善する力などにかかわる内容等

②生活習慣や学習環境に関する質問紙調査

児童生徒に対する調査	学校に対する調査
<ul style="list-style-type: none"> ・学習意欲、学習方法、学習環境、生活の諸面等に関する調査 	<ul style="list-style-type: none"> ・指導方法に関する取組や人的・物的な教育条件の整備状況、児童生徒の体力・運動能力の全体的な状況等に関する調査

(4) 調査日時 平成20年4月22日(火)

(5) 4月22日に調査を実施した学校・児童生徒数

	学校数	児童・生徒数
小学校	272校	16,503人
中学校	155校	15,543人

(6) 調査結果の概要

①平均正答率の概況

* () 内は、平成19年度のデータ

校種	教科	平均正答率 (%)		全国との差 (A) - (B)	前年度との差
		沖縄県(A)	全国(B)		
小学校	国語A	57.5(76.7)	65.4(81.7)	-7.9(-5.0)	-2.9
	国語B	45.1(53.0)	50.5(62.0)	-5.4(-9.0)	+3.6
	算数A	66.3(76.3)	72.2(82.1)	-5.9(-5.8)	-0.1
	算数B	45.5(54.3)	51.6(63.6)	-6.1(-9.3)	+3.2
中学校	国語A	67.8(74.3)	73.6(81.6)	-5.8(-7.3)	+1.5
	国語B	54.0(64.0)	60.8(72.0)	-6.8(-8.0)	+1.2
	数学A	49.6(57.2)	63.1(71.9)	-13.5(-14.7)	+1.2
	数学B	38.0(47.6)	49.2(60.6)	-11.2(-13.0)	+1.8

②平均正答数の概況

* () 内は、平成 19 年度のデータ

校種	教科	問題数	平均正答数		全国との差 (A) - (B)	前年度との差
			沖縄県(A)	全国(B)		
小学校	国語A	18(18)	10.4(13.8)	11.8(14.7)	-1.4(-0.9)	-0.5
	国語B	12(10)	5.4(5.3)	6.1(6.2)	-0.7(-0.9)	+0.2
	算数A	19(19)	12.6(14.5)	13.7(15.6)	-1.1(-1.1)	±0.0
	算数B	13(14)	5.9(7.6)	6.7(8.9)	-0.8(-1.3)	+0.5
中学校	国語A	34(37)	23.1(27.5)	25.0(30.2)	-1.9(-2.7)	+0.8
	国語B	10(10)	5.4(6.4)	6.1(7.2)	-0.7(-0.8)	+0.1
	数学A	36(36)	17.8(20.6)	22.7(25.9)	-4.9(-5.3)	+0.4
	数学B	15(17)	5.7(8.1)	7.4(10.3)	-1.7(-2.2)	+0.5

③無解答率の概況


* () 内は、平成 19 年度のデータ

校種	教科	無解答率 (%)		全国との差 (A) - (B)	無解答率の割合 (A) ÷ (B)
		沖縄県(A)	全国(B)		
小学校	国語A	13.8(3.9)	10.9(2.0)	2.9(1.9)	1.27(1.95)
	国語B	15.3(15.0)	12.3(8.7)	3.0(6.3)	1.24(1.72)
	算数A	3.8(1.8)	3.0(1.1)	0.8(0.7)	1.27(1.64)
	算数B	7.5(11.1)	6.0(5.9)	1.5(5.2)	1.25(1.88)
中学校	国語A	5.6(6.3)	3.8(3.5)	1.8(2.8)	1.47(1.80)
	国語B	10.9(7.9)	8.7(5.2)	2.2(2.7)	1.25(1.52)
	数学A	10.2(8.0)	6.6(4.1)	3.6(3.9)	1.55(1.95)
	数学B	18.3(22.4)	13.4(14.4)	4.9(8.0)	1.37(1.56)

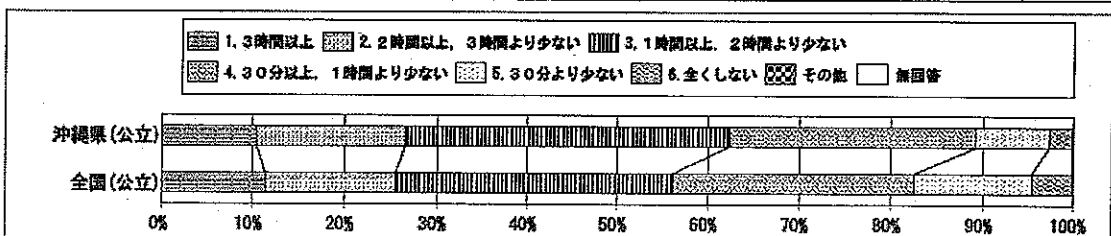
④質問紙調査の概況

【小学校】

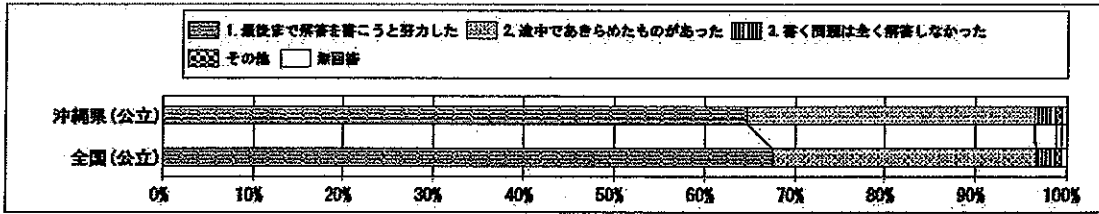
質問番号	質問事項									
(8)	将来の夢や目標を持っていますか									
選択肢	1	2	3	4	5	6	7	8	その他	無回答
沖縄県(公立)	69.4	16.1	7.9	6.5					0.0	0.0
全国(公立)	67.6	17.1	8.6	6.7					0.0	0.1



質問番号	質問事項									
(16)	学校の授業時間以外に、普段(月～金曜日)、1日当たりどれくらいの時間、勉強をしますか									
選択肢	1	2	3	4	5	6	7	8	その他	無回答
沖縄県(公立)	10.4	16.1	35.8	26.8	8.2	2.6			0.0	0.0
全国(公立)	11.4	14.1	30.6	26.3	13.0	4.5			0.0	0.0

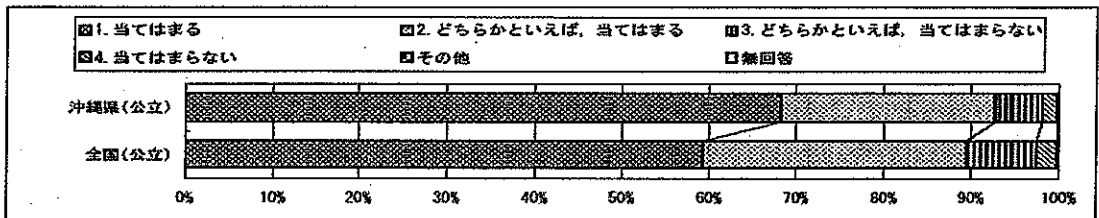


質問番号	質問事項										
(60)	解答を文章で書く問題について、どのように解答しましたか										
選択肢	1	2	3	4	5	6	7	8	その他	無回答	
沖縄県(公立)	64.6	31.8	2.5						0.5	0.6	
全国(公立)	67.5	29.1	2.3						0.5	0.6	

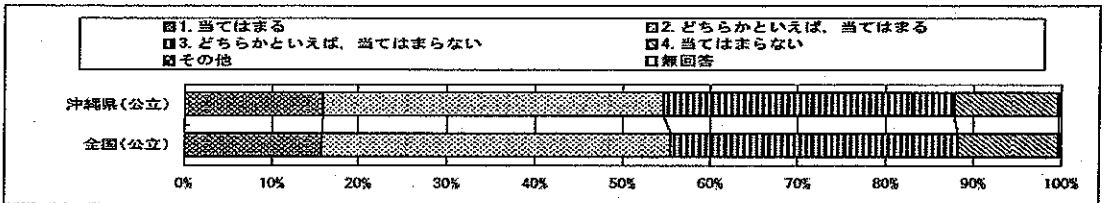


【中学校】

質問番号	質問事項										
(39)	いじめは、どんな理由があってもいけないことだと思いますか										
選択肢	1	2	3	4	5	6	7	8	その他	無回答	
沖縄県(公立)	68.1	24.6	6.3	1.7					0.0	0.2	
全国(公立)	59.2	30.3	7.9	2.4					0.0	0.2	



質問番号	質問事項										
(58)	国語の授業で自分の考えを書くとき、考えの理由が分かるように気をつけて書いていますか										
選択肢	1	2	3	4	5	6	7	8	その他	無回答	
沖縄県(公立)	15.7	39.0	33.1	11.8					0.0	0.4	
全国(公立)	15.6	39.9	32.7	11.5					0.0	0.3	



(7) 教育委員会の取組

①これまでの取組

<沖縄県検証改善委員会の設置>

- ・全国学力・学習状況調査の分析・検討
- ・本県の学力向上対策の在り方への提言(達成度テストの見直し)
- ・『「確かな学力の向上」支援プラン』の作成・配布(授業づくりのヒント集)
- ・沖縄県学力向上フォーラムの開催(講話、シンポジウム等)
- ・『確かな学力の向上のための授業実践事例集』の作成・配布
- ・『家庭学習の手引』の作成・配布

<文部科学省からの支援>

- ・文部科学省から学力調査官等の招聘(授業改善のポイントなどの講話)
- ・学力向上サポーターの配置(16市町村30校へ配置)
- ・学力向上支援に係る加配教員活用事業の実施
- ・文部科学省委託事業の実施(学力向上実践研究推進事業等)

②今後の取組(予定)

<学力向上推進プロジェクトチームを中心とした施策の推進>

- ・全国学力・学習状況調査結果の分析・検討
- ・新教育課程の実施に向けた学力向上主要施策の策定
- ・学力向上対策学校計画訪問の実施
- ・国語、算数・数学学力定着事業の実施(新規事業:調整中)
- ・沖縄県学力到達度調査の実施
- ・学習ガイダンスの推進、幼小連携教育の推進
- ・中学校国語・数学授業改善プロジェクト事業(新規事業:調整中)

<文部科学省からの支援>

- ・学力調査官等による示範授業(文部科学省への要請)