

平成29年度 観光統計実態調査

【概要版】

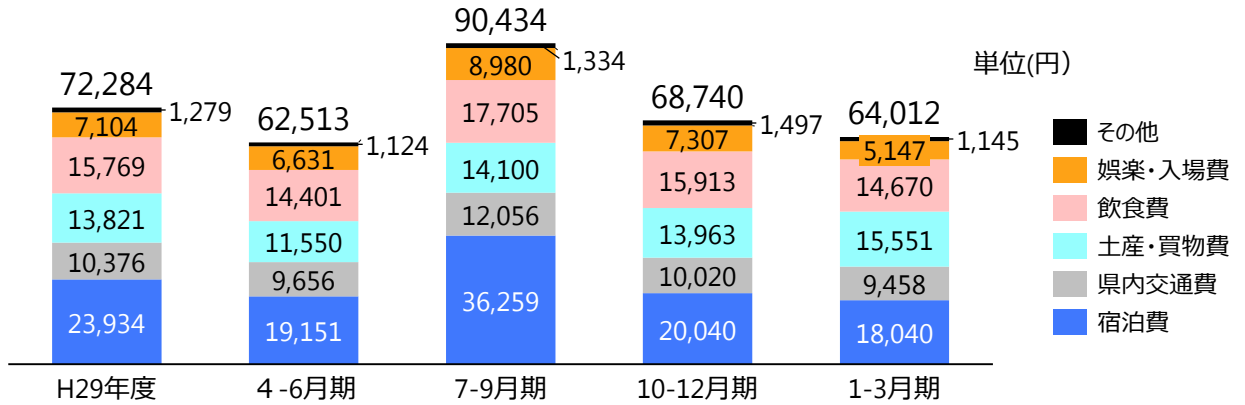


平成30年7月
沖縄県 文化観光スポーツ部

国内客消費単価

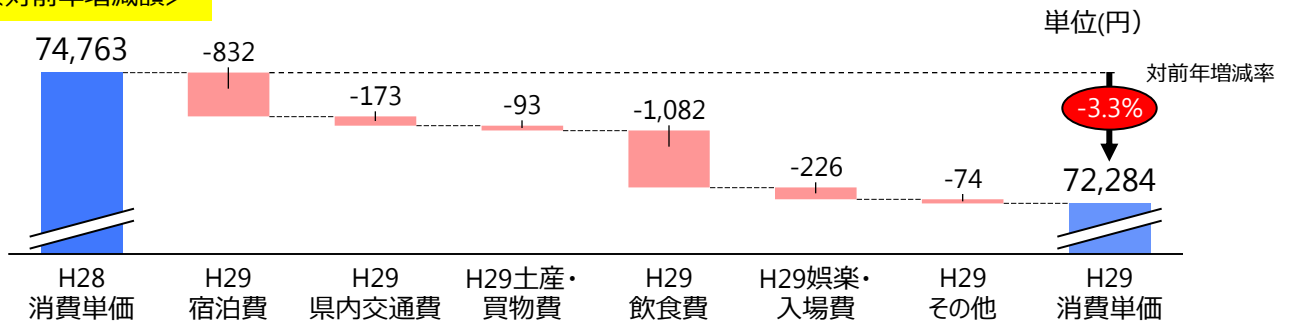
- 国内客の消費単価は72,284円、対前年比3.3%の減少。
- 項目別では、宿泊費3.4%減、交通費1.6%減、土産・買物費0.7%減、飲食費6.4%減、娯楽・入場費3.1%減となり、特に飲食費での減少幅が大きい。

◆ 平成29年度国内客消費単価

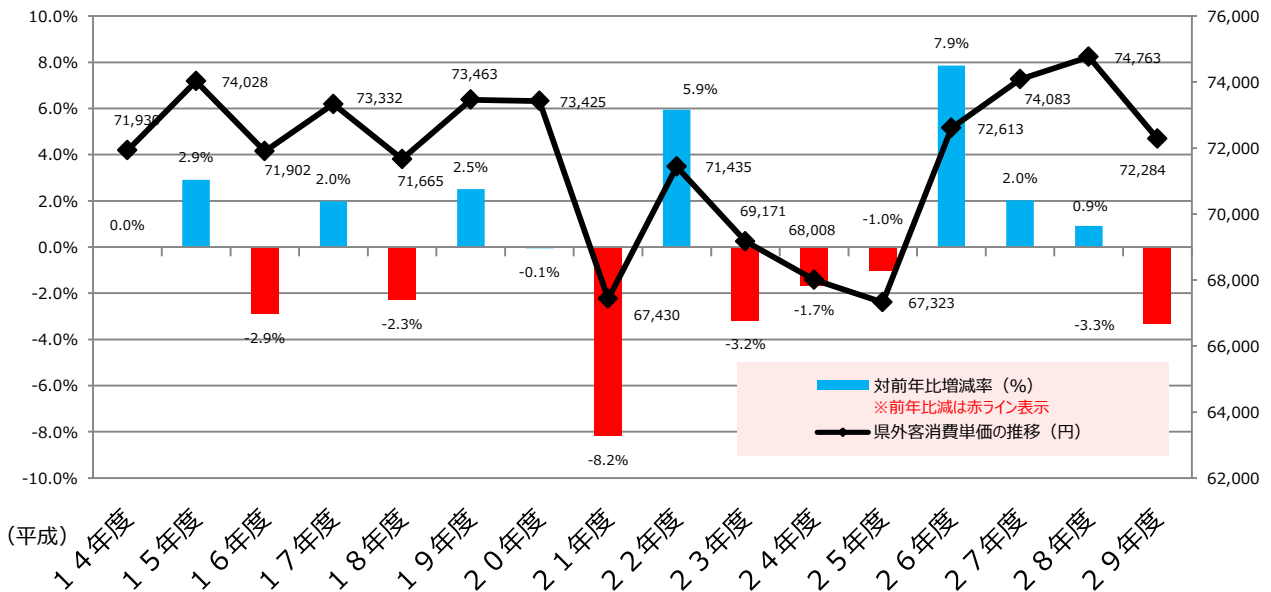


(注) 四捨五入のため、総額が一致しないことがある

<対前年増減額>



◆ 国内客消費単価の推移

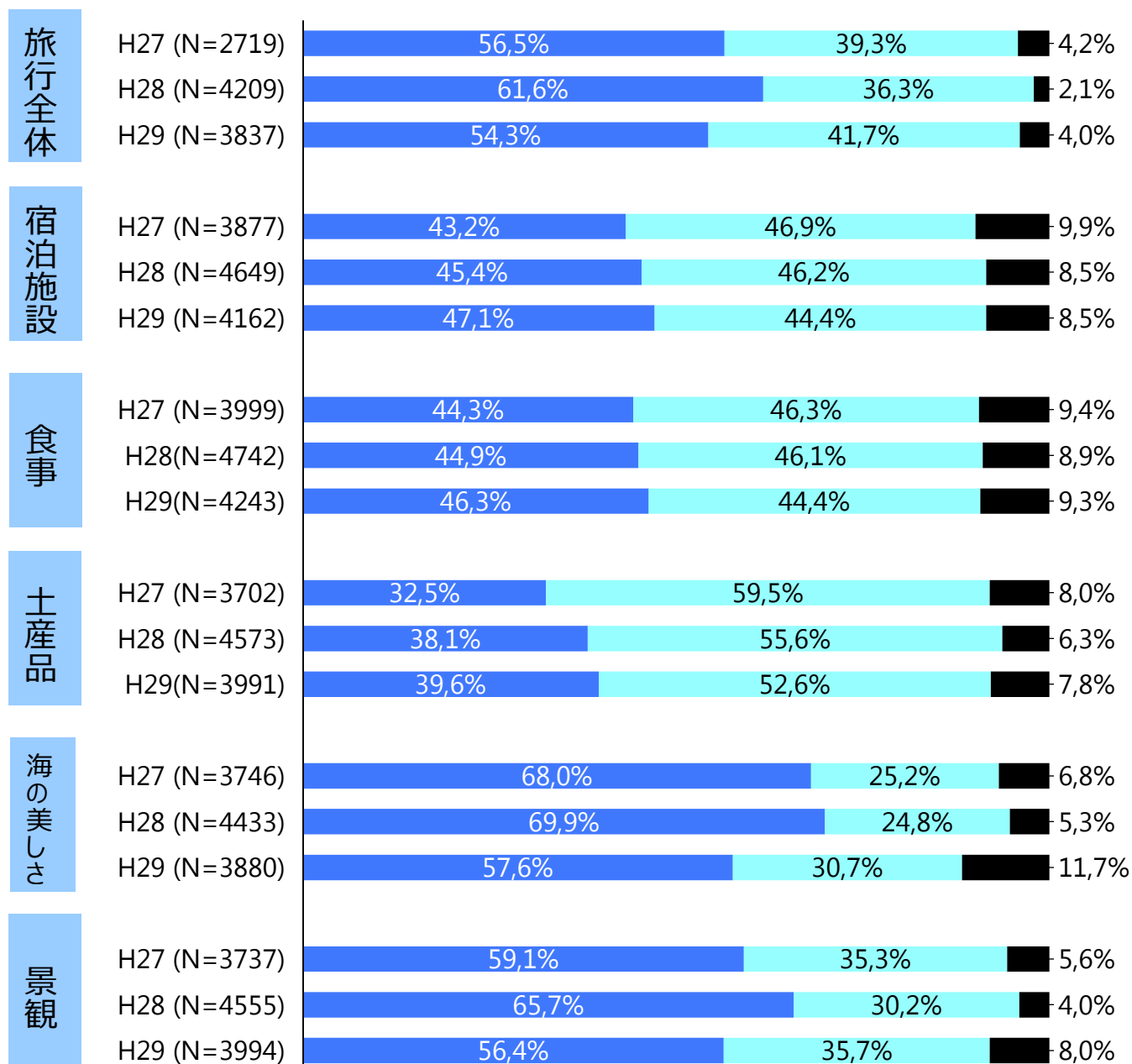


沖縄旅行の満足度

- ▶「旅行全体」について“大変満足”と回答した比率は 54.3%で、前年度から7.3%減少した。
- ▶項目別にみると、「宿泊施設」、「食事」、「土産品」は、過去3年間で最も高い“大変満足”率となった。
- ▶一方、他項目に比べて満足度が高い「海的美しさ」、「景観」については、昨年度に比べて満足度が低下した。

◆ 旅行の満足度

■ 大変満足 ■ やや満足 ■ 不満（やや不満、大変不満の合計値）



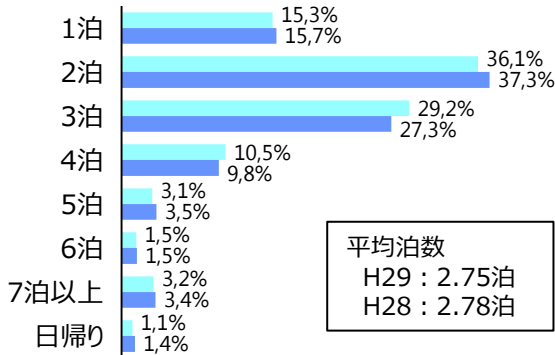
沖縄県での旅行内容

- ▶平均泊数は2.75泊で、施設タイプはリゾートホテルが最も多かった（50.4%）。
- ▶レンタカー利用率は58.5%と前年度とほぼ同程度。
- ▶旅行形態は「個人旅行」が最も多く、50.9%を占める。
- ▶活動では「観光地めぐり」が58.2%で最多となり、例年通りの傾向であった。

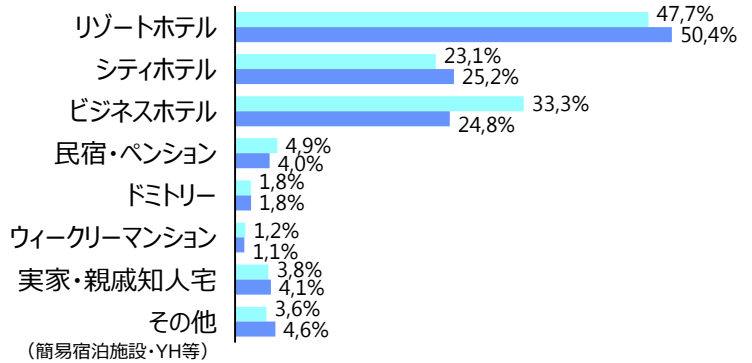
◆ 沖縄県での旅行内容

H28 H29

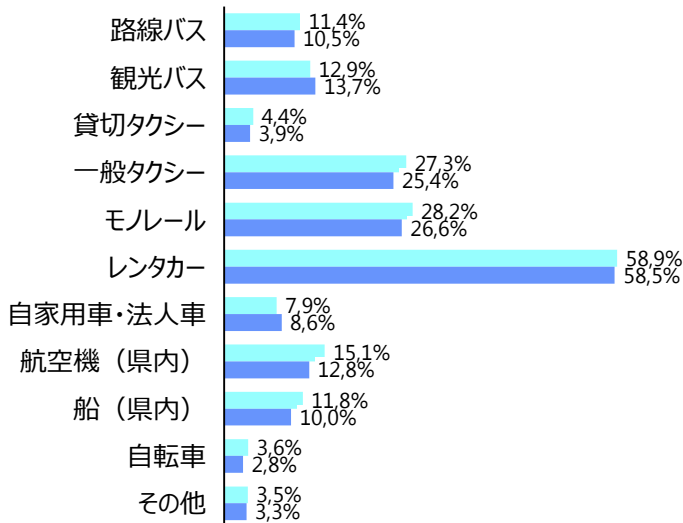
<泊数>



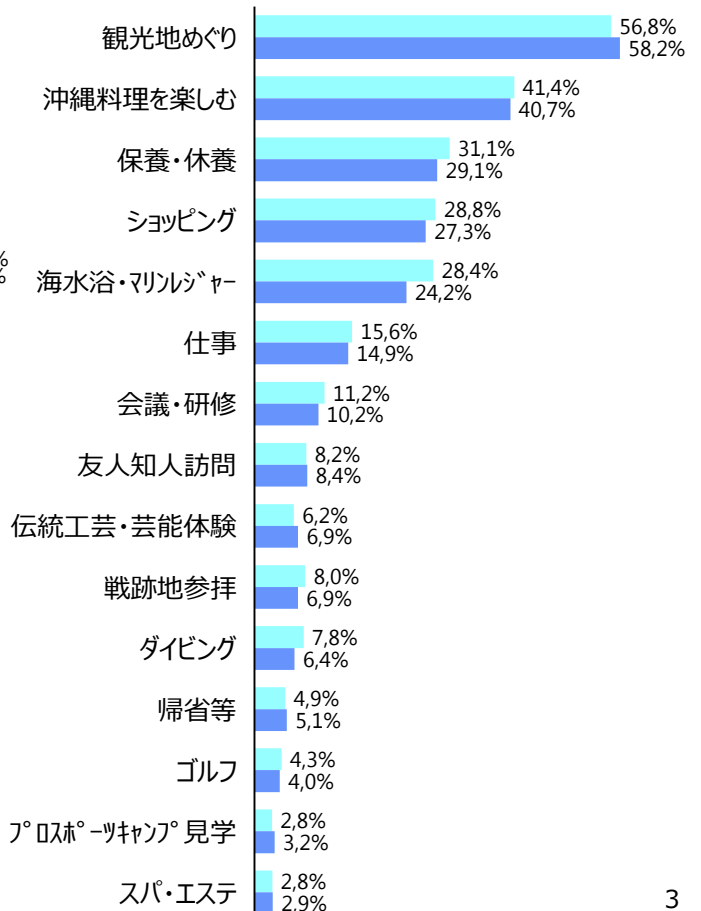
<宿泊施設>



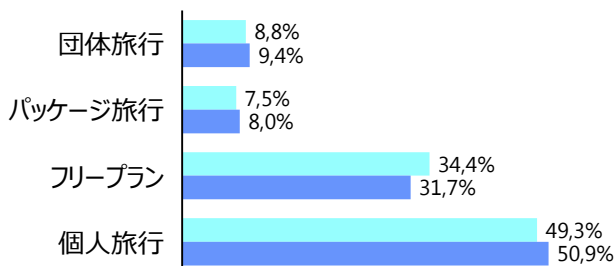
<利用交通機関>



<活動内容> ※上位15項目のみ記載



<旅行形態>

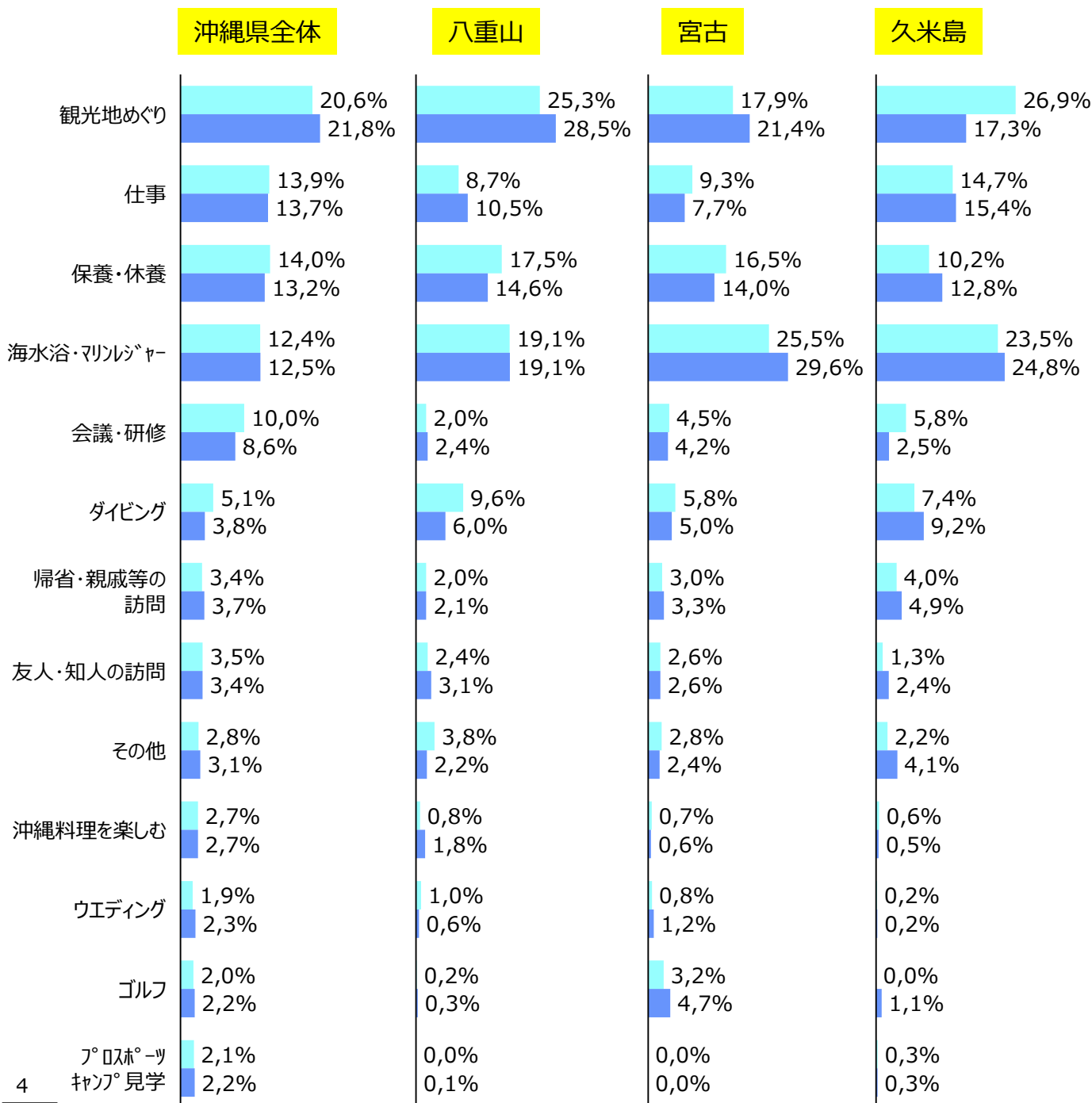


沖縄県への来訪目的

- ▶沖縄県を来訪した一番の目的は、多い順から、「観光地めぐり」「仕事」「保養・休養」「海水浴・マリッジャー」「会議・研修」となり、これらの上位5目的で約7割を占める。
- ▶各離島への来訪目的は、八重山では「観光地めぐり」「海水浴・マリッジャー」「保養・休養」、宮古島では「海水浴・マリッジャー」「観光地めぐり」「保養・休養」、久米島では「海水浴・マリッジャー」「観光地めぐり」「仕事」が多い。沖縄県全体の目的と比べて、「海水浴・マリッジャー」の占める割合が大きい。

◆ 来訪した一番の目的

■ H28 ■ H29



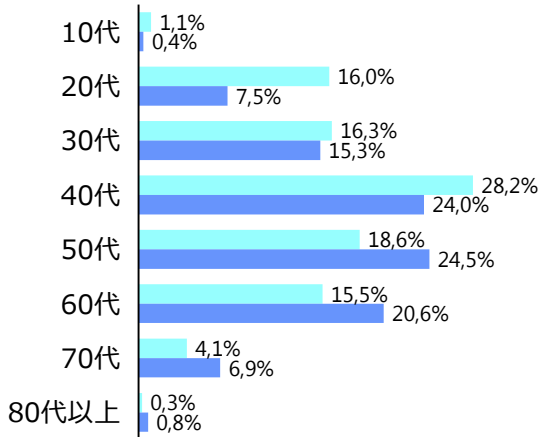
LCC利用者とFSC利用者の属性・消費単価比較

- ▶LCC利用者は、フルサービスキャリア利用者比べて、「20～40代」、「個人旅行」の利用が多く、「民宿・ペンション」「ドミトリー」など多様な宿泊施設を利用し泊数もやや長い。
- ▶LCC利用客の消費単価（62,644円）は、フルサービスキャリア利用客の消費単価（73,153円）に比べて約15%低い。LCC利用客単価は前年比10.1%増、フルサービスキャリア利用客単価は前年比4.6%減となった。

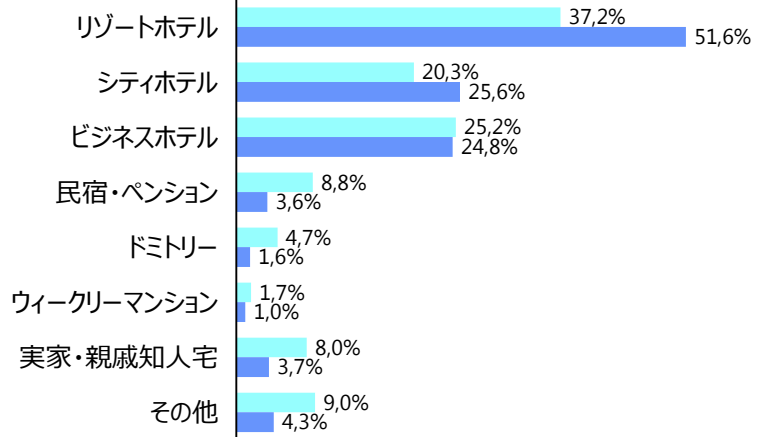
◆ LCC・FSC利用客の属性

LCC FSC

<年代>

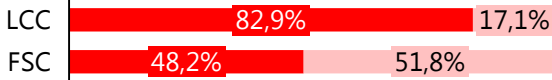


<宿泊施設>



<旅行形態>

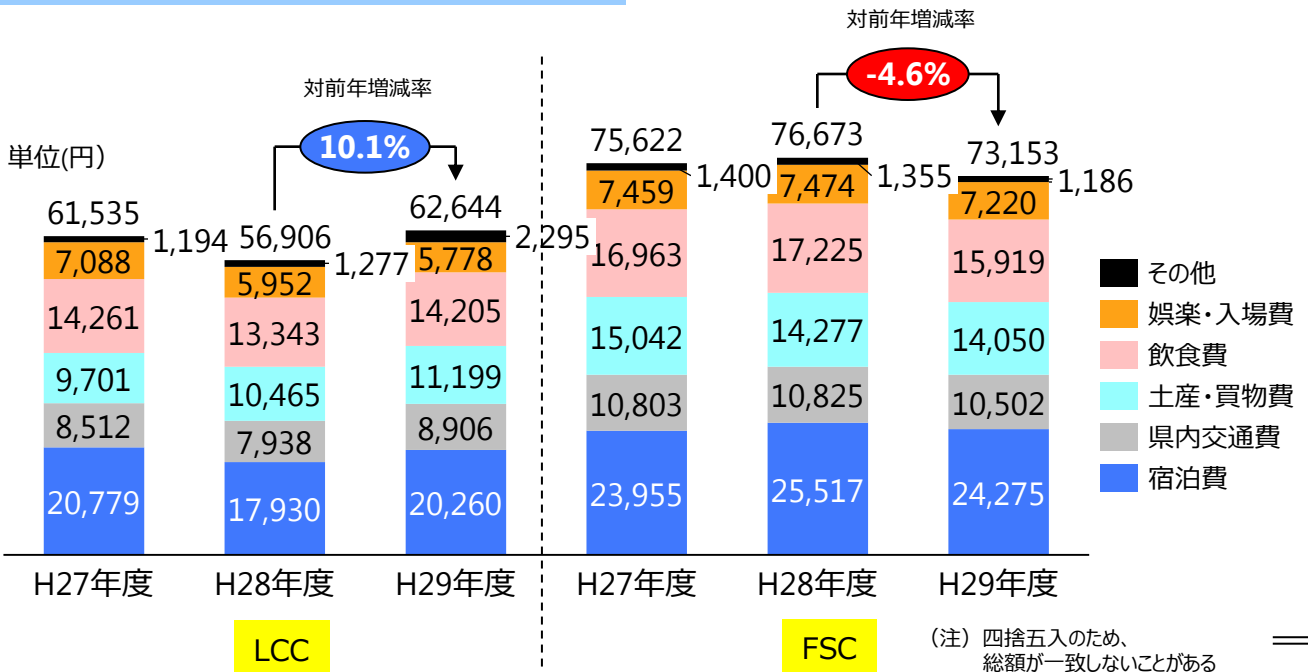
個人旅行 その他



<平均泊数>



◆ LCC・FSC利用客の消費単価



県外客の属性と旅行内容

		第1回調査 (4-6月期)	第2回調査 (7-9月期)	第3回調査 (10-12月期)	第4回調査 (1-3月期)	H29年度	H28年度
		構成比 (%)	構成比 (%)	構成比 (%)	構成比 (%)	構成比 (%)	構成比 (%)
居住地	北海道	3.2	1.7	3.1	2.2	2.5	2.7
	東北	3.0	2.2	2.7	4.0	3.0	2.6
	関東	38.5	45.1	37.7	41.9	41.0	40.6
	中部	12.0	11.3	12.2	12.8	12.0	13.2
	近畿	23.9	20.9	23.4	20.4	22.1	22.4
	中国・四国	5.5	5.5	5.5	5.5	5.5	6.3
	九州	13.9	13.3	15.3	13.3	13.9	12.3
性別	男性	56.6	45.2	57.2	56.5	53.5	52.5
	女性	43.4	54.8	42.8	43.5	46.5	47.5
年代	10代	0.2	0.9	0.0	0.7	0.5	0.7
	20代	8.8	8.1	8.1	7.8	8.2	8.6
	30代	15.4	20.2	13.4	11.6	15.4	17.0
	40代	23.3	36.2	19.4	16.6	24.4	26.3
	50代	26.6	19.0	26.4	25.0	24.0	22.2
	60代	19.7	12.5	22.6	27.2	20.2	19.2
	70代	5.3	3.1	8.8	10.1	6.7	5.6
	80代以上	0.7	0.1	1.4	0.9	0.8	0.5
世帯年収	400万円未満	19.2	13.0	20.1	22.7	18.5	18.7
	400～600万円未満	24.7	19.3	23.5	24.7	22.9	23.3
	600～800万円未満	18.3	19.9	18.6	16.9	18.5	17.8
	800～1,000万円未満	15.4	19.1	14.5	12.4	15.5	16.7
	1,000～1,500万円未満	13.8	18.1	14.2	15.7	15.6	14.9
	1,500万円以上	8.6	10.6	9.0	7.6	9.0	8.6
来訪回数	初めて	12.2	12.6	15.7	13.2	13.4	15.2
	2回目	13.6	16.5	17.3	15.3	15.7	17.3
	3回目	12.4	14.0	11.2	12.5	12.6	12.8
	4回目	8.2	10.4	8.4	9.5	9.2	8.4
	5～9回目	20.7	23.0	20.8	23.8	22.1	21.5
	10～19回目	15.1	12.4	12.5	13.2	13.2	12.0
	20回目以上	17.8	11.1	14.1	12.5	13.7	12.9
前回 来訪時期	1年以内	47.6	38.9	38.5	42.1	41.6	41.0
	3年以内	16.7	19.3	17.7	20.0	18.5	17.4
	5年以内	7.0	8.8	7.5	7.1	7.6	7.7
	10年以内	7.4	9.8	7.6	8.6	8.4	8.0
	10年よりも前	9.1	10.7	12.9	8.9	10.4	10.8
	初めて	12.2	12.6	15.8	13.3	13.5	15.2
同行者	1人	31.8	17.0	26.0	25.2	24.6	23.9
	夫婦	20.4	9.6	18.8	24.5	17.9	17.4
	子ども連れ家族	9.3	39.7	8.3	7.8	17.3	17.4
	三世代家族	2.3	10.4	2.0	2.1	4.5	4.5
	その他家族	4.4	4.3	6.2	7.5	5.5	5.7
	友人・知人	10.2	6.2	10.7	14.3	10.2	10.2
	恋人	3.3	3.2	2.1	1.6	2.6	2.9
	仕事仲間	15.7	7.2	16.5	12.9	12.8	13.6
	地域などの団体	1.3	1.2	5.0	2.4	2.5	2.3
	その他	1.2	1.2	4.4	1.7	2.1	2.1
旅行先	本島	79.8	82.1	86.8	83.6	83.1	82.1
	本島周辺離島	3.9	5.3	2.7	3.6	3.9	5.0
	宮古島および周辺離島	8.9	9.1	8.1	9.3	8.9	8.5
	石垣島および周辺離島	14.7	14.7	11.1	13.1	13.4	14.0

		第1回調査 (4-6月期)	第2回調査 (7-9月期)	第3回調査 (10-12月期)	第4回調査 (1-3月期)	H29年度	H28年度
		構成比 (%)	構成比 (%)	構成比 (%)	構成比 (%)	構成比 (%)	構成比 (%)
泊数	1泊	18.1	10.3	16.3	19.0	15.7	15.3
	2泊	38.0	26.9	45.7	40.2	37.3	36.1
	3泊	26.0	34.9	23.2	23.9	27.3	29.2
	4泊	8.1	14.4	6.9	9.2	9.8	10.5
	5泊	3.3	4.4	3.7	2.7	3.5	3.1
	6泊	1.1	3.2	0.5	1.0	1.5	1.5
	7泊以上	2.9	4.9	3.0	2.8	3.4	3.2
	日帰り	2.6	1.1	0.7	1.1	1.4	1.1
宿泊施設	リゾートホテル	47.0	55.3	48.1	50.2	50.4	47.7
	シティホテル	26.1	24.0	24.9	26.2	25.2	23.1
	ビジネスホテル	25.9	20.4	27.9	25.6	24.8	33.3
	民宿・ペンション	5.0	5.5	2.5	2.7	4.0	4.9
	ドミトリー (簡易宿泊施設・YH等)	1.5	1.0	3.0	2.0	1.8	1.8
	ウィークリーマンション	1.0	1.2	1.5	0.7	1.1	1.2
	実家・親戚知人宅	4.2	4.9	3.4	3.8	4.1	3.8
	その他	5.1	5.7	4.2	3.4	4.6	3.6
活動	観光地めぐり	52.4	61.8	57.9	59.8	58.2	56.8
	保養・休養	32.3	32.4	24.2	27.1	29.1	31.1
	海水浴・マリレジャー	23.2	58.0	6.7	3.2	24.2	28.4
	ダイビング	8.9	10.0	4.6	1.4	6.4	7.8
	ゴルフ	3.3	1.1	6.6	5.6	4.0	4.3
	釣り	2.2	3.3	0.8	1.0	1.9	2.0
	スパ・エステ	2.3	3.5	2.9	2.8	2.9	2.8
	スポーツ大会等	0.5	0.4	2.0	1.5	1.1	1.1
	エコツアー	1.5	1.4	1.2	1.3	1.3	1.7
	伝統工芸・芸能体験	5.5	9.4	6.5	5.9	6.9	6.2
	ショッピング	26.3	30.9	27.6	23.6	27.3	28.8
	戦跡地参拝	5.1	6.9	8.0	7.7	6.9	8.0
	沖縄料理を楽しむ	36.9	48.0	39.5	37.2	40.7	41.4
	イベント	2.2	2.0	4.2	2.8	2.8	2.9
	伝統行事	0.4	1.3	1.1	0.7	0.9	1.3
	コンサート	1.0	1.4	1.2	1.1	1.2	0.8
	新婚旅行	1.3	0.8	1.7	1.0	1.2	1.1
	ウエディング	1.2	1.6	4.4	2.4	2.4	2.1
	帰省・親戚等の訪問	5.6	5.4	5.1	4.4	5.1	4.9
	友人・知人訪問	8.6	8.2	8.5	8.3	8.4	8.2
会議・研修	9.2	9.1	15.4	7.0	10.2	11.2	
仕事	18.7	10.0	16.8	15.1	14.9	15.6	
プロスポーツキャンプ見学	0.1	0.0	0.1	13.1	3.2	2.8	
その他	5.3	3.7	5.8	5.0	4.9	4.4	
交通機関	路線バス	11.7	10.2	9.6	10.7	10.5	11.4
	観光バス	11.1	6.4	19.6	18.6	13.7	12.9
	貸切タクシー	3.7	2.8	5.5	3.6	3.9	4.4
	一般タクシー	26.7	25.3	27.5	22.1	25.4	27.3
	モノレール	27.1	23.6	30.3	25.9	26.6	28.2
	レンタカー	53.9	71.5	51.3	55.0	58.5	58.9
	自家用車・法人車	11.3	7.2	8.2	8.1	8.6	7.9
	航空機 (県内)	13.8	14.4	9.3	13.4	12.8	15.1
	船 (県内)	11.0	11.8	7.7	9.4	10.0	11.8
	自転車	3.2	3.6	2.6	1.9	2.8	3.6
	その他	3.3	3.2	4.1	2.8	3.3	3.5
旅行形態	団体旅行	7.3	4.6	16.7	9.6	9.4	8.8
	パッケージ旅行	7.7	4.2	7.4	13.3	8.0	7.5
	フリープラン	28.7	36.8	28.7	31.8	31.7	34.4
	個人旅行	56.4	54.4	47.2	45.3	50.9	49.3
平均泊数	2.61	3.13	2.45	2.75	2.75	2.78	

平成29年度観光統計実態調査（空港アンケート調査）

調査項目	●旅行者の属性（居住地、性年代、旅行回数等） ●旅行内容（旅行目的、同行者、宿泊日数、消費額等） ●旅行の満足度
調査時期	○那覇空港 第1回 平成29年6月2日（金）、4日（日） 第2回 平成29年8月4日（金）、6日（日） 第3回 平成29年11月17日（金）、19日（日） 第4回 平成30年2月2日（金）、4日（日） ○石垣空港 第1回 平成29年6月9日（金）、11日（日） 第2回 平成29年7月28日（金）、30日（日） 第3回 平成29年11月10日（金）、12日（日） 第4回 平成30年1月26日（金）、28日（日） ○宮古空港 第1回 平成29年6月11日（日）、23日（金） 第2回 平成29年7月28日（金）、30日（日） 第3回 平成29年11月10日（金）、12日（日） 第4回 平成30年1月26日（金）、2月18日（日）
調査対象	航空機を利用して県外へ出域する日本人客を対象に調査票を配布。 配付数は、各便の座席数に応じて比例配分している。 修学旅行生は調査対象者から除いている。
調査方法	調査員が搭乗待ちの観光客に調査票を返信用封筒とともに手渡し、郵送（料金受取人払）にて回収した。 調査票は、那覇空港はA3両面1枚、石垣空港・宮古空港はA3両面2枚とした。
配布数	13,586票 ○那覇空港：12,000票（各回3,000票） ○石垣空港：1,098票（第1回272票、第2回270票、第3回276票、第4回280票） ○宮古空港：488票（第1回122票、第2回144票、第3回110票、第4回112票）
回収数	4,569票 ○那覇空港：3,803票（第1回 946票、第2回863票、第3回 936票、第4回 1,058票） ○石垣空港：540票（第1回 132票、第2回 115票、第3回 121票、第4回 172票） ○宮古空港：226票（第1回 61票、第2回 64票、第3回 43票、第4回 58票）
回収率	33.6%（那覇空港：31.7%、石垣空港：49.2%、宮古空港：46.3%）

平成29年度観光統計実態調査（主要離島空港アンケート調査）

調査項目	●旅行者の属性（居住地、性年代、旅行回数等） ●旅行内容（旅行目的、同行者、宿泊日数、消費額等） ●旅行の満足度
調査時期	○石垣空港 第1回 平成29年6月9日（金）、11日（日） 第2回 平成29年7月28日（金）、30日（日） 第3回 平成29年11月10日（金）、12日（日） 第4回 平成30年1月26日（金）、28日（日） ○宮古空港 第1回 平成29年6月11日（日）、23日（金） 第2回 平成29年7月28日（金）、30日（日） 第3回 平成29年11月10日（金）、12日（日） 第4回 平成30年1月26日（金）、2月18日（日） ○久米島空港 第1回 平成29年6月9日（金）、11日（日）、16日（金）、18日（日） 第2回 平成29年7月28日（金）、30日（日）、8月18日（金）、20日（日） 第3回 平成29年10月27日（金）、11月3日（金）、5日（日）、12日（日） 第4回 平成30年1月26日（金）、28日（日）、2月16日（金）、18日（日）
調査対象	航空機を利用して圏域外へ出域する日本人客を対象に調査票を配布（圏域外に居住する沖縄県民含む）。 配付数は、各便の座席数に応じて比例配分している。 修学旅行生は調査対象者から除いている。
調査方法	調査員が搭乗待ちの観光客に調査票を返信用封筒とともに手渡し、郵送（料金受取人払）にて回収した。 調査票は、A3両面1枚とした。
配布数	○石垣空港：2,631票（第1回644票、第2回660票、第3回667票、第4回660票） ○宮古空港：2,043票（第1回513票、第2回518票、第3回500票、第4回512票） ○久米島空港：1,026票（第1回260票、第2回273票、第3回233票、第4回260票）
回収数	○石垣空港：1,098票（第1回 257票、第2回 245票、第3回 268票、第4回 328票） ○宮古空港：802票（第1回 191票、第2回 208票、第3回 204票、第4回 199票） ○久米島空港：481票（第1回 101票、第2回 161票、第3回 114票、第4回 105票）
回収率	○石垣空港：41.7% ○宮古空港：39.3% ○久米島空港：46.9%

沖縄県 文化観光スポーツ部 観光政策課

〒900-8570 沖縄県那覇市泉崎1-2-2

TEL：098-866-2763 FAX：098-866-2767

URL：<http://www.pref.okinawa.lg.jp/site/bunka-sports/kankoseisaku/index.html>

※この冊子は、調査結果のうち特徴的な部分を抜粋して作成しています。

より詳しい内容につきましては報告書をご覧ください。報告書は上記URLよりダウンロードできます。