

3-2. 宮古圏域の圏域外客マーケットおよび観光消費単価に関する分析

(1) 回答者の属性と旅行内容

居住地では、「関東」が42.5%と最も多い。続いて、「沖縄」18.3%、「近畿」13.3%となっている。調査時期別に見ると、第2回調査（7月）は「関東」の比率が高まり、第3回調査（10月）では「沖縄」の比率が高まる傾向にある。

性別では、「女性」が55.7%と多い。調査時期別に見ると、第3回調査（10月）は「女性」が60.7%と他の調査時期に比べて多い。

年代では、「30代」が24.7%と最も多い。続いて、「40代」が24.2%となっている。調査時期別に見ると、第1回調査（6月）、第4回調査（2月）は「60代」の比率が多い。

世帯年収では、「400～600万円未満」が23.9%と最も多い。続いて、「400万円未満」が23.2%となっている。調査時期別に見ると、第2回調査（7月）は「600～800万円未満」の比率が多い。

宮古圏域への来訪回数では、「初めて」が47.2%と最も多い。調査時期別に見ると、第4回調査（2月）は「初めて」の比率が多い。

宮古圏域への前回来訪時期では、「初めて」が47.0%と最も多い。続いて、「1年以内」が31.2%となっている。

同行者では、「夫婦」が24.0%と最も多い。続いて、「子ども連れ家族」21.0%、「1人」18.0%となっている。調査時期別に見ると、第2回調査（7月）は「子ども連れ家族」が42.3%と多くなる傾向にある。

泊数では、「2泊」が33.2%と最も多い。調査時期別に見ると、第2回調査（7月）は「3泊」が多い傾向にある。平均泊数は2.78泊となった。調査時期別に見ると、最も平均泊数が長いのは第4回調査（2月）で3.13泊、最も平均泊数が短いのは第3回調査（10月）で2.41泊となっている。

来訪した島では、「宮古島」に続いて、「池間島」が60.2%、「来間島」が58.2%となっている。調査時期別に見ると、伊良部大橋開通後の第4回調査（2月）は「伊良部島・下地島」が87.6%と非常に多くなっている。

宿泊した島では、「宮古島」が97.8%となっている。

宿泊施設では、「リゾートホテル」が52.9%と最も多い。続いて、「ビジネスホテル」15.8%、「シティホテル」15.3%となっている。

活動では、「観光地めぐり」が59.1%と最も多い。続いて、「海水浴・マリレジャー」43.2%、「沖縄料理を楽しむ」34.2%、「保養・休養」33.9%となっている。

交通機関では、「レンタカー」が65.1%と最も多い。続いて、「タクシー」が25.4%となっている。

旅行形態では、「個人旅行」が55.2%と最も多い。続いて、「フリープラン」が27.5%となっている。

図表 3-19 宮古圏域における圏域外客の属性と旅行内容

	H26年度		第1回調査 (6月)		第2回調査 (7月)		第3回調査 (10月)		第4回調査 (2月)		
	構成比 (%)	回答数 (件)	構成比 (%)	回答数 (件)	構成比 (%)	回答数 (件)	構成比 (%)	回答数 (件)	構成比 (%)	回答数 (件)	
居住地	北海道・東北	3.9	5	3.8	3	2.2	7	6.2	5	4.3	
	関東	42.5	54	40.6	65	47.4	41	36.3	50	43.1	
	中部	12.0	17	12.8	6	4.4	14	12.4	24	20.7	
	近畿	13.3	20	15.0	22	16.1	7	6.2	17	14.7	
	中国・四国	3.3	5	3.8	5	3.6	5	4.4	2	1.7	
	九州	6.6	8	6.0	9	6.6	10	8.8	6	5.2	
	沖縄	18.3	24	18.0	27	19.7	29	25.7	12	10.3	
	無回答	-	0	-	0	-	0	-	0	-	-
	性別	男性	44.3	60	45.8	60	44.1	44	39.3	53	47.7
	女性	55.7	71	54.2	76	55.9	68	60.7	58	52.3	
無回答	-	2	-	1	-	1	-	5	-		
年代	10代	0.2	0	0.0	0	0.0	0	0.0	1	0.9	
	20代	9.7	14	10.7	10	7.4	15	13.4	10	8.6	
	30代	24.7	37	28.2	43	31.9	28	25.0	15	12.9	
	40代	24.2	26	19.8	51	37.8	25	22.3	14	12.1	
	50代	19.3	19	14.5	24	17.8	27	24.1	24	20.7	
	60代	15.3	30	22.9	6	4.4	16	14.3	28	24.1	
	70代	6.1	5	3.8	1	0.7	1	0.9	22	19.0	
	80代以上	0.4	0	0.0	0	0.0	0	0.0	2	1.7	
	無回答	-	2	-	2	-	1	-	0	-	
	世帯年収	400万円未満	23.2	34	25.8	22	16.7	24	22.0	34	30.6
400～600万円未満		23.9	29	22.0	29	22.0	28	25.7	29	26.1	
600～800万円未満		21.2	25	18.9	35	26.5	21	19.3	20	18.0	
800～1,000万円未満		11.8	19	14.4	14	10.6	18	16.5	8	7.2	
1,000～1,500万円未満		11.2	16	12.1	21	15.9	8	7.3	9	8.1	
1,500万円以上		8.6	9	6.8	11	8.3	10	9.2	11	9.9	
無回答		-	1	-	5	-	4	-	5	-	
宮古への未訪問回数		初めて	47.2	49	37.1	50	36.8	54	48.2	75	67.0
2回目	13.3	22	16.7	23	16.9	8	7.1	13	11.6		
3回目	8.1	14	10.6	14	10.3	10	8.9	3	2.7		
4回目	3.5	7	5.3	4	2.9	4	3.6	3	2.7		
5～9回目	10.2	19	14.4	15	11.0	10	8.9	8	7.1		
10～19回目	7.8	8	6.1	12	8.8	13	11.6	5	4.6		
20回目以上	10.0	13	9.8	18	13.2	13	11.6	5	4.6		
無回答	-	1	-	1	-	1	-	4	-		
宮古への前回来訪時期	1年以内	31.2	55	41.7	47	34.6	40	35.7	17	15.0	
	3年以内	12.1	19	14.4	25	18.4	11	9.8	5	4.4	
	5年以内	4.0	2	1.5	7	5.1	1	0.9	8	7.1	
	10年以内	3.0	4	3.0	4	2.9	4	3.6	3	2.7	
	10年よりも前	2.7	3	2.3	3	2.2	2	1.8	5	4.4	
	初めて	47.0	49	37.1	50	36.8	54	48.2	75	66.4	
	無回答	-	1	-	1	-	1	-	3	-	
	同行者	1人	18.0	30	22.7	21	15.3	18	16.1	22	19.3
夫婦	24.0	35	26.5	12	8.8	29	25.9	45	39.5		
子ども連れ家族	21.0	16	12.1	58	42.3	17	15.2	7	6.1		
三世帯家族	3.1	1	0.8	0	0.0	4	3.6	1	0.9		
その他家族	5.8	9	6.1	5	3.6	3	2.7	8	7.0		
友人・知人	14.2	27	20.5	16	11.7	14	12.5	16	14.0		
恋人	3.8	6	4.5	5	3.6	4	3.6	4	3.5		
仕事仲間	8.2	5	3.8	12	8.8	15	13.4	7	6.1		
地域などの団体	0.8	1	0.8	0	0.0	1	0.9	2	1.8		
その他	1.3	3	2.3	0	0.0	2	1.8	2	1.8		
無回答	-	1	-	0	-	1	-	2	-		
宮古での泊数	1泊	18.9	23	17.6	25	18.2	26	23.0	20	17.2	
	2泊	33.2	41	31.3	31	22.6	47	41.6	47	40.5	
	3泊	23.4	39	29.8	39	28.5	21	18.6	19	16.4	
	4泊	13.0	21	16.0	23	16.9	9	8.0	12	10.3	
	5泊	2.9	1	0.8	9	6.6	2	1.8	1	0.9	
	6泊	1.4	2	1.5	2	1.5	1	0.9	2	1.7	
	7泊以上	3.5	3	2.3	5	3.6	5	4.4	4	3.4	
	無回答	3.7	1	0.8	3	2.2	2	1.8	11	9.5	
未訪した島	宮古島	99.5	131	100.0	135	98.5	112	100.0	110	100.0	
	池間島	60.2	82	62.6	79	57.7	85	51.8	78	69.0	
	采間島	58.2	71	54.2	77	56.2	54	48.2	82	72.6	
	大神島	3.7	7	5.3	5	3.6	5	4.5	2	1.8	
	伊良部島・下地島	40.3	31	23.7	35	25.5	24	21.4	99	87.6	
	多良間島	5.1	4	3.1	3	2.2	4	3.6	13	11.5	
	水納島	0.6	1	0.8	0	0.0	0	0.0	2	1.8	
	無回答	-	2	-	0	-	1	-	3	-	
	宿泊した島	宮古島	97.8	124	96.1	129	98.5	110	99.1	100	97.1
	池間島	0.2	1	0.8	0	0.0	0	0.0	0	0.0	
采間島	0.2	0	0.0	1	0.8	0	0.0	0	0.0		
大神島	0.0	0	0.0	0	0.0	0	0.0	0	0.0		
伊良部島・下地島	3.6	5	3.9	6	4.6	3	2.7	3	2.9		
多良間島	0.8	2	1.6	2	1.5	0	0.0	0	0.0		
水納島	0.0	0	0.0	0	0.0	0	0.0	0	0.0		
無回答	-	4	-	6	-	2	-	13	-		
宿泊施設	リゾートホテル	52.9	68	51.5	65	47.4	63	57.3	60	57.1	
	シティホテル	15.3	19	14.4	23	17.3	10	9.1	20	18.0	
	ビジネスホテル	15.8	26	19.7	17	12.8	19	17.3	16	15.2	
	ペンション・民権	10.2	14	10.6	21	15.8	9	8.2	5	4.8	
	ドミトリー (宿泊費別料金・別等)	2.7	6	4.5	2	1.5	3	2.7	3	2.9	
	ウィークリーマンション	1.7	2	1.5	2	1.5	1	0.9	3	2.9	
	実家・親戚知人宅	4.9	6	4.5	10	7.5	8	7.3	0	0.0	
	その他	3.2	2	1.5	5	3.8	6	5.5	2	1.9	
	無回答	-	1	-	4	-	3	-	11	-	
	活動	観光地めぐり	59.1	75	56.4	70	51.1	60	53.1	88	76.5
保養・休養		33.9	49	36.8	50	36.5	38	33.6	33	28.7	
海水浴・マリネジャー		43.2	65	48.9	95	69.3	42	37.2	13	11.3	
ダイビング		10.5	28	21.1	16	11.7	11	9.7	2	1.7	
ゴルフ		6.2	5	3.8	4	2.9	8	7.1	13	11.3	
釣り		3.2	5	3.8	6	4.4	2	1.8	3	2.6	
スバ・エスタ		4.7	4	3.0	4	2.9	0	0.0	7	6.1	
スノーボード等		0.8	1	0.8	0	0.0	2	1.8	1	0.9	
エコツアー		0.6	1	0.8	2	1.5	0	0.0	0	0.0	
伝統工芸・芸術体験		4.9	1	0.8	9	6.6	4	3.5	8	7.0	
イベント・伝統行事		1.0	2	1.5	3	2.2	0	0.0	0	0.0	
ショッピング		15.9	30	22.6	19	13.9	13	11.5	20	17.4	
沖縄料理を楽しむ		34.2	48	36.1	50	36.5	40	35.4	33	28.7	
競馬地歩		0.0	0	0.0	0	0.0	0	0.0	0	0.0	
新婚旅行		0.8	0	0.0	0	0.0	3	2.7	1	0.9	
ウェディング		2.7	3	2.3	8	5.8	2	1.8	0	0.0	
会議・研修		3.4	2	1.5	5	3.6	5	4.4	4	3.5	
仕事		13.3	15	11.3	20	14.6	21	18.6	10	8.7	
親戚等の訪問		4.8	4	3.0	10	7.3	7	6.2	2	1.7	
友人・知人訪問		10.4	15	11.3	16	11.7	11	9.7	10	8.7	
プロ野球キャンプ見学	2.0	0	0.0	0	0.0	0	0.0	9	7.8		
その他	6.7	8	6.1	3	2.2	10	8.8	14	12.2		
無回答	-	0	-	0	-	2	-	4	-		
交通機関	路線バス	2.5	3	2.3	3	2.2	2	1.8	4	3.5	
	観光バス	11.7	12	9.1	17	12.5	7	6.2	36	31.3	
	タクシー	25.4	42	31.8	42	31.1	26	23.6	17	14.8	
	レンタカー	65.1	84	63.6	98	72.6	72	66.4	64	55.7	
	自家用車・公用車	7.8	9	6.1	13	9.6	14	12.7	3	2.6	
	航空機 (圏域内)	0.4	1	0.8	1	0.7	0	0.0	0	0.0	
	船 (圏域内)	19.7	36	27.3	38	28.1	26	23.6	0	0.0	
	レンタサイクル	1.4	2	1.5	1	0.7	2	1.8	2	1.7	
	レンタバイク	1.0	2	1.5	2	1.5	1	0.9	0	0.0	
	その他	4.8	13	9.8	3	2.2	5	4.5	5	4.3	
無回答	-	1	-	2	-	3	-	1	-		
旅行形態	団体旅行	5.7	6	4.6	1	0.7	11	10.0	10	8.9	
	パッケージ旅行	11.6	16	12.2	4	2.9	9	8.2	28	25.0	
	フリープラン	27.5	41	31.3	34	25.0	37	33.6	25	22.3	
	個人旅行	55.2	68	51.9	97	71.3	53	48.2	49	43.8	
	無回答	-	2	-	1	-	3	-	4	-	
平均泊数	2.78		2.62		2.85		2.41		3.13		

図表 3-20 宮古圏域における四半期別圏域外客マーケット

	4-6月期						7-9月期						10-12月期					
	観光客数		宿泊客数				観光客数		宿泊客数				観光客数		宿泊客数			
	実数 (人)	構成比 (%)	平均泊数 (泊)	延泊数 (千人泊)	構成比 (%)		実数 (人)	構成比 (%)	平均泊数 (泊)	延泊数 (千人泊)	構成比 (%)		実数 (人)	構成比 (%)	平均泊数 (泊)	延泊数 (千人泊)	構成比 (%)	
全体	83,529	100.0	2.62	219	100.0	199,257	100.0	2.85	397	100.0	96,808	100.0	2.41	233	100.0			
居住地																		
北海道・東北	3,140	3.8	2.60	8	3.7	3,049	2.2	4.00	12	3.1	5,997	6.2	3.29	20	8.5			
関東	33,914	40.6	2.78	94	43.1	66,071	47.4	3.45	228	57.4	35,125	36.3	2.83	99	42.6			
中部	10,677	12.8	2.47	26	12.1	6,099	4.4	3.67	22	5.6	11,994	12.4	2.21	27	11.4			
近畿	12,561	15.0	3.05	38	17.5	22,362	16.1	2.55	57	14.4	9,997	10.3	3.00	18	7.7			
中国・四国	3,140	3.8	2.40	8	3.4	5,082	3.6	2.00	10	2.6	4,284	4.4	1.20	5	2.2			
九州	5,024	6.0	2.75	14	6.3	9,148	6.6	2.78	25	6.4	8,567	8.8	2.20	19	8.1			
沖縄	15,073	18.0	2.00	30	13.8	27,445	19.7	1.52	42	10.5	24,845	25.7	1.83	45	19.5			
性別																		
男性	38,258	45.8	2.72	104	47.7	61,437	44.1	2.58	159	39.8	38,032	39.3	2.23	85	36.3			
女性	45,271	54.2	2.52	114	52.3	77,820	55.9	3.08	240	60.2	58,776	60.7	2.53	149	63.7			
年代																		
10代	0	0.0	0.00	0	0.0	0	0.0	0.00	0	0.0	0	0.0	0.00	0	0.0			
20代	8,927	10.7	2.43	22	10.1	10,315	7.4	2.10	22	5.5	12,965	13.4	2.53	33	14.3			
30代	23,592	28.2	2.78	66	30.4	44,356	31.9	2.98	132	33.3	24,202	25.0	2.64	64	27.9			
40代	16,578	19.8	2.81	47	21.6	52,608	37.8	3.16	166	41.9	21,609	22.3	2.28	49	21.5			
50代	12,115	14.5	2.21	27	12.4	24,757	17.8	2.42	60	15.1	23,338	24.1	2.15	50	21.9			
60代	19,129	22.9	2.57	49	22.8	6,189	4.4	2.50	15	3.9	13,830	14.3	2.31	32	14.0			
70代	3,188	3.8	1.80	6	2.7	1,032	0.7	1.00	1	0.3	864	0.9	1.00	1	0.4			
80代以上	0	0.0	0.00	0	0.0	0	0.0	0.00	0	0.0	0	0.0	0.00	0	0.0			
世帯年収																		
400万円未満	21,515	25.8	3.00	65	29.6	23,210	16.7	2.86	66	16.6	21,316	22.0	2.50	53	22.5			
400～600万円未満	18,351	22.0	2.24	41	18.8	30,594	22.0	2.55	78	19.5	24,868	25.7	2.50	62	26.2			
600～800万円未満	15,820	18.9	2.28	36	16.5	36,924	26.5	2.54	94	23.5	18,651	19.3	2.10	39	16.5			
800～1,000万円未満	12,023	14.4	2.95	35	16.2	14,770	10.6	3.50	52	12.9	15,987	16.5	2.56	41	17.2			
1,000～1,500万円未満	10,125	12.1	2.94	30	13.6	22,155	15.9	3.19	71	17.7	7,706	7.9	3.13	22	9.4			
1,500万円以上	5,695	6.8	2.00	11	5.2	11,605	8.3	3.36	39	9.8	8,891	9.2	2.20	20	8.2			
宮古への 来訪回数																		
初めて	31,007	37.1	2.45	76	34.8	51,197	36.8	2.94	151	37.9	46,675	48.2	2.26	105	45.2			
2回目	13,922	16.7	2.41	34	15.4	23,551	16.9	3.13	74	18.6	6,915	7.1	3.00	21	8.9			
3回目	8,859	10.6	3.64	32	14.8	14,335	10.3	2.86	41	10.3	8,644	8.9	2.10	18	7.8			
4回目	4,430	5.3	3.43	15	7.0	4,096	2.9	3.75	15	3.9	3,457	3.6	2.50	9	3.7			
5～9回目	12,023	14.4	2.47	30	13.6	15,359	11.0	2.93	45	11.3	8,644	8.9	2.90	25	10.7			
10～19回目	5,062	6.1	3.38	17	7.8	12,287	8.8	3.08	38	9.5	11,237	11.6	1.77	20	8.5			
20回目以上	8,226	9.8	1.77	15	6.7	18,431	13.2	1.83	34	8.5	11,237	11.6	1.15	35	15.2			
宮古への 前回来訪時期																		
1年以内	34,804	41.7	2.87	100	45.8	48,126	34.6	2.49	120	30.2	34,574	35.7	2.75	95	40.7			
3年以内	12,023	14.4	2.37	28	13.1	25,599	18.4	3.08	79	19.8	9,508	9.8	2.27	22	9.2			
5年以内	1,266	1.5	3.00	4	1.7	7,168	5.1	3.43	25	6.2	864	0.9	2.00	2	0.7			
10年以内	2,531	3.0	2.50	6	2.9	4,096	2.9	3.25	13	3.4	3,457	3.6	1.75	6	2.6			
10年よりも前	1,898	2.3	2.00	4	1.7	3,072	2.2	3.33	10	2.6	1,729	1.8	2.00	3	1.5			
初めて	31,007	37.1	2.45	76	34.8	51,197	36.8	2.94	151	37.9	46,675	48.2	2.26	105	45.2			
同行者																		
1人	18,984	22.7	2.73	52	23.7	21,346	15.3	2.24	48	12.1	15,558	16.1	3.06	48	20.4			
夫婦	22,148	26.5	2.49	55	25.2	12,198	8.8	3.33	41	10.2	25,066	25.9	2.34	59	25.1			
子ども連れ家族	10,125	12.1	2.88	29	13.3	58,956	42.3	3.40	200	50.5	14,694	15.2	2.47	36	15.6			
三世帯家族	633	0.8	0.00	0	0.0	8,132	5.8	3.38	27	6.9	3,457	3.6	1.25	4	1.9			
その他家族	5,062	6.1	2.25	11	5.2	5,082	3.6	3.40	17	4.4	6,915	7.1	1.63	11	4.8			
友人・知人	17,085	20.5	2.78	47	21.7	16,264	11.7	2.31	38	9.5	12,101	12.5	2.50	30	13.0			
恋人	3,797	4.5	2.50	9	4.3	5,082	3.6	2.20	11	2.8	3,457	3.6	4.00	14	5.9			
仕事仲間	3,164	3.8	2.60	8	3.8	12,198	8.8	1.17	14	3.6	12,965	13.4	2.07	27	11.5			
地域などの団体	633	0.8	3.00	2	0.9	0	0.0	0.00	0	0.0	864	0.9	3.00	3	1.1			
その他	1,898	2.3	2.33	4	2.0	0	0.0	0.00	0	0.0	1,729	1.8	1.00	2	0.7			
宮古での 泊数																		
1泊	14,665	17.5	1.00	15	6.5	25,412	18.2	1.00	25	6.4	22,274	23.0	1.00	22	9.6			
2泊	28,143	33.3	2.00	52	23.3	31,511	22.6	2.00	63	15.9	40,265	41.6	2.00	81	34.6			
3泊	24,967	29.8	3.00	75	33.2	39,643	28.5	3.00	119	30.0	17,991	18.6	3.00	54	23.2			
4泊	13,390	16.0	4.00	54	23.9	23,379	16.8	4.00	94	23.6	7,710	8.0	4.00	31	13.2			
5泊	638	0.8	5.00	3	1.4	9,148	6.6	5.00	46	11.5	1,713	1.8	5.00	9	3.7			
6泊	1,275	1.5	6.00	8	3.4	2,033	1.5	6.00	12	3.1	857	0.9	6.00	5	2.2			
7泊以上	1,913	2.3	9.67	18	8.2	5,082	3.6	7.40	38	9.5	4,284	4.4	7.00	32	13.6			
日帰り	638	0.8	0.00	0	0.0	3,049	2.2	0.00	0	0.0	1,713	1.8	0.00	0	0.0			
来訪した島																		
宮古島	83,529	100.0	2.62	219	100.0	137,224	98.5	2.87	394	99.2	96,808	100.0	2.41	233	100.0			
池間島	52,285	62.6	2.72	142	65.0	80,301	57.7	3.33	267	67.4	50,133	51.8	2.59	130	55.7			
家間島	45,271	54.2	2.72	123	56.3	78,269	56.2	3.10	243	61.1	46,675	48.2	2.35	110	47.0			
大神島	4,463	5.3	2.71	12	5.5	5,082	3.6	3.20	16	4.1	4,322	4.5	3.40	15	6.3			
伊良部島・下地島	19,766	23.7	2.97	59	26.8	35,577	25.5	2.97	106	26.6	20,745	21.4	2.63	55	23.4			
多良間島	2,551	3.1	3.50	9	4.1	3,049	2.2	5.33	16	4.1	3,457	3.6	2.25	8	3.3			
水納島	638	0.8	2.00	1	0.6	0	0.0	0.00	0	0.0	0	0.0	0.00	0	0.0			
宿泊施設																		
リゾートホテル	43,030	51.5	2.44	105	48.0	65,964	47.4	2.98	197	49.5	55,445	57.3	2.44	135	58.0			
シティホテル	12,023	14.4	2.95	35	16.2	24,082	17.3	2.91	70	17.7	8,801	9.1	2.20	19	8.3			
ビジネスホテル	16,453	19.7	2.35	39	17.7	17,800	12.8	1.94	35	8.7	16,721	17.3	3.16	53	22.6			
ペンション・民宿	8,859	10.6	3.07	27	12.4	21,885	15.8	3.39	86	21.6	7,921	8.2	2.89	23	9.8			
ドミトリー(観光施設除く)	3,797	4.5	3.67	14	6.4	2,094	1.5	3.50	7	1.8	2,640	2.7	2.00	5	2.3			
ウィークリーマンション	1,266	1.5	4.00	5	2.3	2,094	1.5	6.50	14	3.4	880							

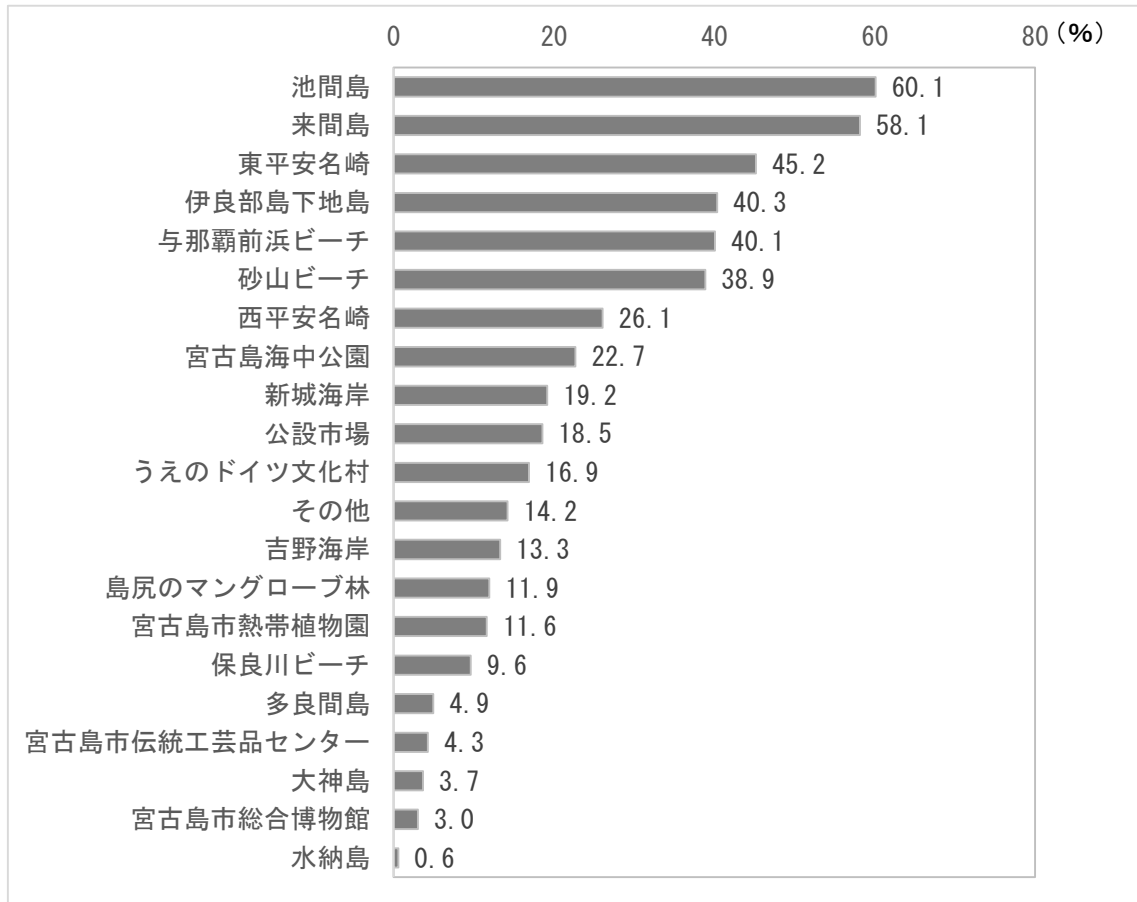
図表 3-20 宮古圏域における四半期別圏域外客マーケット（つづき）

	1-3月期					平成26年度				
	観光客数		宿泊客数			観光客数		宿泊客数		
	実数 (人)	構成比 (%)	平均泊数 (泊)	延泊数 (千人泊)	構成比 (%)	実数 (人)	構成比 (%)	平均泊数 (泊)	延泊数 (千人泊)	構成比 (%)
居住地	110956	100.0	3.13	347	100.0	430550	100.0	2.78	1,197	100.0
北海道・東北	4,783	4.3	2.60	12	3.6	16,969	3.9	3.10	53	4.4
関東	47,826	43.1	4.24	203	58.4	182,936	42.5	3.41	624	52.2
中部	22,956	20.7	2.42	56	16.0	51,726	12.0	2.53	131	10.9
近畿	16,261	14.7	3.29	53	15.4	57,181	13.3	2.92	167	14.0
中国・四国	1,913	1.7	1.50	3	0.8	14,419	3.3	1.78	26	2.1
九州	5,739	5.2	1.00	6	1.7	28,479	6.6	2.24	64	5.3
沖縄	11,478	10.3	1.25	14	4.1	78,840	18.3	1.67	132	11.0
性別	52,979	47.7	3.98	211	60.6	190,705	44.3	2.93	559	46.6
女性	57,977	52.3	2.36	137	39.4	239,845	55.7	2.67	640	53.4
年代	957	0.9	0.00	0	0.0	957	0.2	0.00	0	0.0
20代	9,565	8.6	2.60	25	7.2	41,773	9.7	2.42	101	8.5
30代	14,348	12.9	2.47	35	10.2	106,498	24.7	2.79	297	25.0
40代	13,391	12.1	2.14	29	8.3	104,187	24.2	2.79	291	24.5
50代	22,956	20.7	1.83	42	12.1	83,166	19.3	2.15	179	15.1
60代	26,782	24.1	1.60	161	46.3	69,930	16.2	3.90	257	21.6
70代	21,043	19.0	2.27	48	13.8	26,127	6.1	2.12	55	4.7
80代以上	1,913	1.7	4.00	8	2.2	1,913	0.4	4.00	8	0.6
世帯年収	33,987	30.6	2.41	82	23.0	100,027	23.2	2.66	266	21.9
400~600万円未満	28,989	26.1	5.55	161	45.1	102,802	23.9	3.33	342	28.2
600~800万円未満	19,992	18.0	1.90	38	10.6	91,387	21.2	2.27	207	17.1
800~1,000万円未満	7,997	7.2	1.88	15	4.2	50,776	11.8	2.82	143	11.8
1,000~1,500万円未満	8,996	8.1	3.11	28	7.8	48,381	11.2	3.11	150	12.4
1,500万円以上	10,996	9.9	3.00	33	9.2	37,177	8.6	2.77	103	8.5
宮古への 来訪回数	74,301	67.0	2.12	158	44.4	203,181	47.2	2.41	490	40.7
初めて	12,879	11.6	3.69	48	13.4	57,296	13.3	3.07	176	14.6
2回目	2,972	2.7	3.00	9	2.5	34,810	8.1	2.88	100	8.3
3回目	2,972	2.7	3.33	10	2.8	14,955	3.5	3.28	49	4.1
4回目	7,925	7.1	14.75	117	33.0	43,951	10.2	4.93	217	18.0
5~9回目	4,953	4.5	1.80	9	2.5	33,540	7.8	2.50	84	7.0
10~19回目	4,953	4.5	1.00	5	1.4	42,847	10.0	2.07	89	7.4
20回目以上	16,692	15.0	7.65	128	36.3	134,196	31.2	3.30	443	36.9
宮古への 前回 来訪時期	4,910	4.4	3.40	17	4.7	52,039	12.1	2.80	146	12.1
1年以内	7,855	7.1	3.63	29	8.1	17,153	4.0	3.42	59	4.9
3年以内	2,946	2.7	1.67	5	1.4	13,030	3.0	2.35	31	2.5
5年以内	4,910	4.4	3.60	18	5.0	11,609	2.7	3.03	35	2.9
10年以内	73,643	66.4	2.12	156	44.4	202,523	47.0	2.41	488	40.6
10年以上	1,913	1.7	4.00	8	2.2	1,913	0.4	4.00	8	0.6
同行者	21,413	19.3	6.59	141	40.7	77,301	18.0	3.73	288	24.1
夫婦	43,798	39.5	2.53	111	32.0	103,210	24.0	2.57	265	22.2
子ども連れ家族	6,813	6.1	1.71	12	3.4	90,587	21.0	3.06	277	23.2
三世大家族	973	0.9	2.00	2	0.6	13,195	3.1	2.56	34	2.8
その他家族	7,786	7.0	2.00	16	4.5	24,846	5.8	2.23	55	4.6
友人・知人	15,573	14.0	2.44	38	11.0	61,023	14.2	2.51	153	12.8
恋人	3,893	3.5	2.25	9	2.5	16,230	3.8	2.67	43	3.6
仕事仲間	6,813	6.1	1.71	12	3.4	35,140	8.2	1.74	61	5.1
地域などの団体	1,947	1.8	2.00	4	1.1	3,444	0.8	2.43	8	0.7
その他	1,947	1.8	1.50	3	0.8	8,574	1.9	1.83	9	0.8
宮古での 泊数	19,130	17.2	1.00	19	5.5	81,482	18.9	1.00	81	6.8
2泊	44,956	40.5	2.00	90	25.9	142,675	33.2	2.00	266	23.8
3泊	18,174	16.4	3.00	55	15.7	100,675	23.4	3.00	302	25.1
4泊	11,478	10.3	4.00	46	13.2	55,958	13.0	4.00	224	18.6
5泊	957	0.9	5.00	5	1.4	12,456	2.9	5.00	62	5.2
6泊	1,913	1.7	6.00	11	3.3	6,078	1.4	6.00	36	3.0
7泊以上	3,826	3.4	31.75	121	35.0	15,105	3.5	13.86	209	17.4
日帰り	10,522	9.5	0.00	0	0.0	15,922	3.7	0.00	0	0.0
来訪した島	110,956	100.0	3.13	347	100.0	428,517	99.5	2.78	1,191	99.5
宮古島	76,589	69.0	3.54	271	78.1	259,309	60.2	3.13	812	67.8
池間島	80,517	72.6	3.54	285	82.1	250,732	58.2	3.03	760	63.5
大神島	1,964	1.8	3.00	6	1.7	15,831	3.7	3.09	49	4.1
伊良部島・下地島	97,209	87.6	3.38	329	94.6	173,297	40.3	3.16	548	45.8
多良間島	12,765	11.5	2.15	27	7.9	21,822	5.1	2.77	60	5.1
水納島	1,964	1.8	3.00	6	1.7	2,601	0.6	2.75	7	0.6
宿泊施設	63,403	57.1	2.55	162	46.6	227,842	52.9	2.63	599	50.1
シティホテル	21,134	19.0	1.95	41	11.9	66,040	15.3	2.52	166	13.9
ビジネスホテル	16,908	15.2	2.00	34	9.7	67,881	15.8	2.35	160	13.3
ペンション・民宿	5,284	4.8	23.80	126	36.2	44,051	10.2	5.94	262	21.9
ドミトリー (観光宿泊施設・10床)	3,170	2.9	3.67	12	3.4	11,701	2.7	3.26	38	3.2
ウィークリーマンション	3,170	2.9	7.33	23	6.7	7,410	1.7	5.77	43	3.6
実家・親戚知人宅	0	0.0	0.00	0	0.0	21,308	4.9	2.80	60	5.0
その他	2,113	1.9	3.00	6	1.8	13,895	3.2	4.12	57	4.8
活動	84,905	76.5	2.34	199	57.2	254,564	59.1	2.52	642	53.6
保養・休養	31,840	28.7	5.97	190	54.7	145,692	33.9	3.50	511	42.7
海水浴・マリナレジャー	12,543	11.3	2.77	35	10.0	135,612	31.5	3.15	566	46.9
ダイビング	1,930	1.7	4.00	8	2.2	45,202	10.5	3.31	150	12.5
ゴルフ	12,543	11.3	2.85	36	10.3	26,603	6.2	2.73	73	6.1
釣り	2,895	2.6	37.33	108	31.1	13,847	3.2	10.88	151	12.6
スパ・エステ	6,754	6.1	3.14	21	6.1	20,186	4.7	3.03	61	5.1
スポーツ大会等	965	0.9	2.00	2	0.6	3,306	0.8	2.00	7	0.6
エコツアー	0	0.0	0.00	0	0.0	2,661	0.6	3.15	8	0.7
伝統工芸・芸能体験	7,719	7.0	2.88	22	6.4	20,922	4.9	3.45	72	6.0
イベント・伝統行事	0	0.0	0.00	0	0.0	4,305	1.0	2.73	12	1.0
ショッピング	19,297	17.4	2.40	46	13.3	68,588	15.9	2.58	177	14.8
沖縄料理を楽しむ	31,840	28.7	2.42	77	22.2	147,077	34.2	2.74	403	33.7
戦跡地参拝	0	0.0	0.00	0	0.0	0	0.0	0.00	0	0.0
新婚旅行	965	0.9	3.00	3	0.8	3,535	0.8	3.24	11	1.0
ウェディング	0	0.0	0.00	0	0.0	11,729	2.7	2.56	30	2.5
会議・研修	3,859	3.5	1.00	4	1.1	14,481	3.4	1.36	20	1.6
仕事	9,648	8.7	0.70	7	1.9	57,389	13.3	1.72	99	8.2
帰省・親戚等の訪問	1,930	1.7	1.00	2	0.6	20,604	4.8	2.08	43	3.6
友人・知人訪問	9,648	8.7	1.60	15	4.4	44,756	10.4	2.48	111	9.3
プロ野球キャンプ見学	8,684	7.8	2.89	25	7.2	8,684	2.0	2.89	25	2.1
その他	13,508	12.2	3.00	41	11.7	28,892	6.7	2.61	75	6.3
交通機関	3,859	3.5	4.25	16	4.7	10,612	2.5	3.21	34	2.8
観光バス	34,734	31.3	1.92	67	19.2	50,400	11.7	1.76	89	7.4
タクシー	16,402	14.8	2.71	44	12.8	108,196	25.4	2.73	298	24.9
レンタカー	61,749	55.7	2.33	144	41.4	290,240	65.1	2.73	765	63.9
自家用車・公用車	2,895	2.6	36.33	105	30.3	33,686	7.8	5.13	173	14.4
航空機 (圏域内)	0	0.0	0.00	0	0.0	1,664	0.4	6.10	10	0.8
船 (圏域内)	0	0.0	0.00	0	0.0	84,861	19.7	2.89	245	20.5
レンタサイクル	1,930	1.7	4.00	8	2.2	5,987	1.4	3.11	19	1.6
レンタバイク	0	0.0	0.00	0	0.0	4,209	1.0	4.86	20	1.7
その他	4,824	4.3	2.40	12	3.3	20,545	4.8	2.65	54	4.5
旅行形態	9,907	8.9	2.00	20	5.6	24,437	5.7	1.79	44	3.6
パッケージ旅行	27,739	25.0	2.00	55	15.5	49,957	11.6	2.14	107	8.8
フリープラン	24,767	22.3	2.80	69						

(2) 宮古圏域における立ち寄り先

宮古圏域内の立ち寄り先については、「池間島」が60.1%と最も多い。続いて、「来間島」58.1%、「東平安名崎」45.2%となっている。

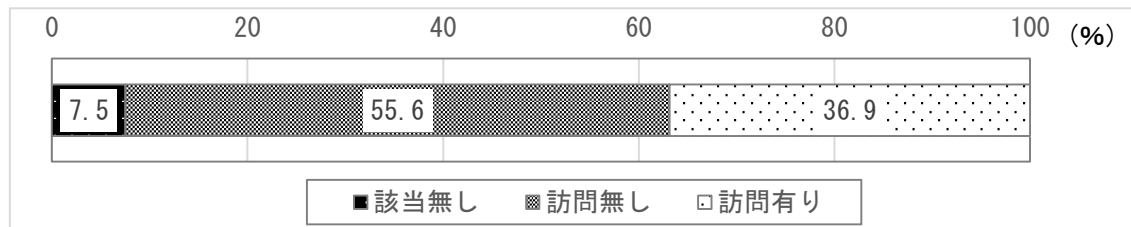
図表 3-2 1 宮古圏域における立ち寄り先



(3) 宮古圏域以外の訪問地域

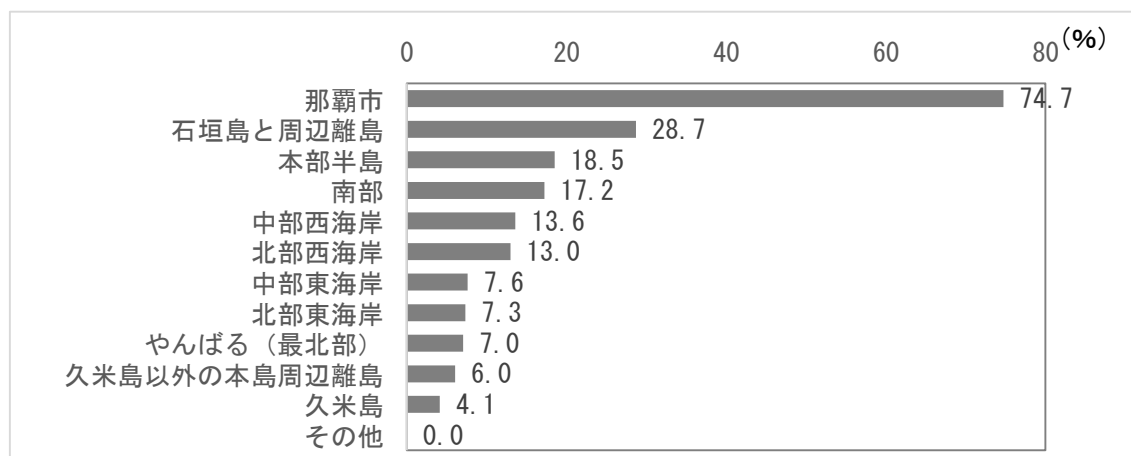
県外客における宮古旅行の前後での宮古圏域以外の訪問の有無については、「該当なし」(往復ともに県外から宮古まで直行便を利用)が7.5%、「訪問無し」(沖縄県内の空港で乗り継ぎ有り)が55.6%、「訪問有り」が36.9%となっている。

図表 3-2 2 宮古圏域以外の訪問の有無



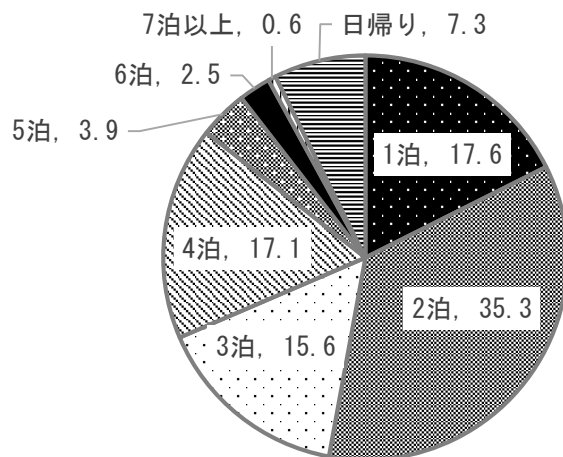
宮古圏域以外の「訪問有り」の回答者の訪問地域を見ると、「那覇市」が74.7%と最も多い。続いて、「石垣島と周辺離島」が28.7%となっている。

図表 3-2 3 宮古圏域以外の訪問地域



宮古圏域以外の「訪問有り」の回答者の宮古圏域以外での泊数を見ると、「2泊」が35.3%と最も多い。続いて、「1泊」が17.6%となっている。

図表 3-2 4 宮古圏域以外の泊数



単位：%

(4) 宮古旅行の一番の目的

宮古旅行の「一番の目的」を、調査時期別に見ると、第1回調査（6月）、第2回調査（7月）は「海水浴・マリンレジャー」、第3回調査（10月）は「保養・休養」、第4回調査（2月）は「観光地めぐり」が最も多くなっている。

図表 3-25 宮古旅行の一番の目的

	第1回調査（6月）		第2回調査（7月）		第3回調査（10月）		第4回調査（2月）		H26年度
	回答数 （件）	構成比 （%）	回答数 （件）	構成比 （%）	回答数 （件）	構成比 （%）	回答数 （件）	構成比 （%）	構成比 （%）
観光地めぐり	11	8.7	9	6.8	17	15.2	47	42.7	18.3
保養・休養	24	19.0	17	12.9	22	19.6	12	10.9	15.1
海水浴・マリンレジャー	38	30.2	53	40.2	16	14.3	3	2.7	22.8
ダイビング	20	15.9	9	6.8	8	7.1	2	1.8	7.4
パークゴルフ	2	1.6	1	0.8	5	4.5	10	9.1	3.9
釣り	0	0.0	0	0.0	0	0.0	0	0.0	0.0
スパ・エステ	0	0.0	0	0.0	0	0.0	0	0.0	0.0
スポーツ大会等	1	0.8	0	0.0	2	1.8	0	0.0	0.6
エコツアー	0	0.0	0	0.0	0	0.0	0	0.0	0.0
伝統工芸芸能体験	0	0.0	0	0.0	0	0.0	2	1.8	0.5
イベント・伝統行事	0	0.0	1	0.8	0	0.0	0	0.0	0.2
ショッピング	0	0.0	0	0.0	0	0.0	0	0.0	0.0
沖縄料理を楽しむ	0	0.0	0	0.0	1	0.9	1	0.9	0.4
戦跡地参拝	0	0.0	0	0.0	0	0.0	0	0.0	0.0
新婚旅行	0	0.0	0	0.0	2	1.8	1	0.9	0.6
ウエディング	2	1.6	7	5.3	2	1.8	0	0.0	2.4
会議・研修	1	0.8	2	1.5	4	3.6	4	3.6	2.4
仕事	14	11.1	19	14.4	20	17.9	8	7.3	12.7
帰省・親戚等の訪問	3	2.4	5	3.8	4	3.6	1	0.9	2.7
友人知人訪問	5	4.0	7	5.3	3	2.7	2	1.8	3.6
プロ野球キャンプ見学	0	0.0	0	0.0	0	0.0	6	5.5	1.4
その他	5	4.0	2	1.5	6	5.4	11	10.0	5.0
無回答	7	—	5	—	1	—	6	—	—

(5) 宮古圏域における県外客と圏域外県内客の旅行内容

離島においては、県外客のみならず沖縄本島などの圏域外からの県内客の動態を把握することも必要である。そこで、県外客と圏域外県内客の旅行内容について分析を行う。なお、回収件数²の状況から、県外客については調査時期および年間の構成比を表記し、圏域外県内客については年間の構成比を表記している。

居住地では、県外客は「関東」51.6%と最も多い。

年代では、県外客、圏域外県内客ともに「30代」、「40代」が多い。

世帯年収では、県外客は「400万円未満」、「400～600万円未満」、圏域外県内客は「400～600万円未満」が最も多い。

宮古圏域への来訪回数では、県外客は「初めて」が53.4%、圏域外県内客は「20回目以上」が36.3%と最も多い。圏域外県内客の「初めて」は15.4%となっており、圏域外県内客の84.6%はリピーターである。

宮古圏域への前回来訪時期では、県外客は「初めて」が53.2%、圏域外県内客は「1年以内」が62.6%と最も多い。

同行者では、県外客は「夫婦」が28.0%と最も多い。圏域外県内客は「1人」が37.0%と最も多く、続いて、「子ども連れ家族」が17.4%となっている。

宮古圏域での泊数では、県外客は「2泊」が35.3%、圏域外県内客は「1泊」が54.3%と最も多い。県外客の平均泊数は2.99泊、圏域外県内客の平均泊数は1.71泊となり、県外客と圏域外県内客を比較すると県外客の平均泊数が長くなっている。

来訪した島では、県外客、圏域外県内客ともに「宮古島」が最も多い。県外客は、「宮古島」に続いて、「池間島」が66.1%、「来間島」が63.6%となっており、圏域外県内客に比べて多島をめぐる傾向にある。

宿泊した島では、県外客、圏域外県内客ともに「宮古島」が最も多い。

宿泊施設では、県外客は「リゾートホテル」が60.9%、圏域外県内客は「ビジネスホテル」が33.7%と最も多い。

活動では、県外客では「観光地めぐり」が63.5%と最も多い。続いて、「海水浴・マリンスポーツ」49.8%、「沖縄料理を楽しむ」41.1%となっている。一方で、圏域外県内客は「仕事」が44.6%と最も多い。続いて、「観光地めぐり」38.0%、「保養・休養」23.9%となっている。また、圏域外県内客は、「友人・知人訪問」および「帰省・親戚等の訪問」がそれぞれ1割を超えている。

交通機関では、県外客、圏域外県内客ともに「レンタカー」が最も多い。

旅行形態では、県外客および圏域外県内客ともに「個人旅行」が最も多い。圏域外県内客は他の旅行形態に比べて「個人旅行」が非常に多くなっている。

² 県外客の回答件数：平成26年6月：109件、平成26年7月110件、平成26年10月84件、平成27年2月104件

図表 3-26 宮古圏域における県外客と圏域外県内客の旅行内容

		県外客					圏域外県内客		
		第1回調査 (6月)	第2回調査 (7月)	第3回調査 (10月)	第4回調査 (2月)	合計	回答件数	構成比(%)	
		構成比(%)	構成比(%)	構成比(%)	構成比(%)	構成比(%)			
居住地	北海道・東北	4.6	2.7	8.3	4.8	4.9	0	0.0	
	関東	49.5	59.1	48.8	48.1	51.6	0	0.0	
	中部	15.6	5.5	16.7	23.1	15.0	0	0.0	
	近畿	18.3	20.0	8.3	16.3	16.2	0	0.0	
	中国・四国	4.6	4.5	6.0	1.9	4.2	0	0.0	
	九州	7.3	8.2	11.9	5.8	8.1	0	0.0	
	沖縄	0.0	0.0	0.0	0.0	0.0	92	100.0	
	無回答	-	-	-	-	-	0	-	
性別	男性	44.9	37.6	38.6	45.0	41.6	51	56.0	
	女性	55.1	62.4	61.4	55.0	58.4	40	44.0	
	無回答	-	-	-	-	-	1	-	
年代	10代	0.0	0.0	0.0	1.0	0.2	0	0.0	
	20代	11.2	8.3	14.5	7.7	10.2	8	8.7	
	30代	27.1	30.6	25.3	12.5	23.9	27	29.3	
	40代	22.4	40.7	18.1	10.6	23.4	22	23.9	
	50代	14.0	15.7	25.3	20.2	18.4	20	21.7	
	60代	20.6	4.6	15.7	26.0	16.7	13	14.1	
	70代	4.7	0.0	1.2	20.2	6.7	2	2.2	
	80代以上	0.0	0.0	0.0	1.9	0.5	0	0.0	
	無回答	-	-	-	-	-	0	-	
世帯年収	400万円未満	24.1	15.9	16.9	29.0	21.6	28	32.6	
	400～600万円未満	17.6	18.7	24.1	27.0	21.6	29	33.7	
	600～800万円未満	19.4	26.2	22.9	16.0	21.1	17	19.8	
	800～1,000万円未満	16.7	11.2	16.9	8.0	13.1	7	8.1	
	1,000～1,500万円未満	13.9	17.8	7.2	9.0	12.3	5	5.8	
	1,500万円以上	8.3	10.3	12.0	11.0	10.3	0	0.0	
	無回答	-	-	-	-	-	6	-	
沖縄県への 来訪回数	初めて	7.4	5.5	6.0	5.9	6.2	-	-	
	2回目	11.1	9.1	18.1	15.7	13.2	-	-	
	3回目	7.4	12.7	12.0	26.5	14.6	-	-	
	4回目	13.0	11.8	9.6	11.8	11.7	-	-	
	5～9回目	25.0	27.3	22.9	25.5	25.3	-	-	
	10～19回目	20.4	17.3	14.5	11.8	16.1	-	-	
	20回目以上	15.7	16.4	16.9	2.9	12.9	-	-	
	無回答	-	-	-	-	-	-	-	
	沖縄県への 前回 来訪時期	1年以内	56.9	55.5	48.8	35.3	49.4	-	-
3年以内		14.7	28.2	22.6	19.6	21.2	-	-	
5年以内		9.2	3.6	7.1	11.8	7.9	-	-	
10年以内		7.3	2.7	7.1	9.8	6.7	-	-	
10年よりも前		4.6	4.5	8.3	17.6	8.6	-	-	
今回が初めて		7.3	5.5	6.0	5.9	6.2	-	-	
無回答		-	-	-	-	-	-	-	
宮古への 来訪回数		初めて	43.5	45.5	54.2	72.0	53.4	14	15.4
	2回目	16.7	18.2	9.6	10.0	14.0	10	11.0	
	3回目	9.3	10.9	7.2	2.0	7.5	11	12.1	
	4回目	6.5	2.7	2.4	3.0	3.7	3	3.3	
	5～9回目	13.9	9.1	9.6	7.0	10.0	12	13.2	
	10～19回目	6.5	9.1	9.6	5.0	7.5	8	8.8	
	20回目以上	3.7	4.5	7.2	1.0	4.0	33	36.3	
	無回答	-	-	-	-	-	1	-	
	宮古への 前回 来訪時期	1年以内	36.1	25.5	28.9	10.9	25.4	57	62.6
3年以内		13.9	19.1	12.0	5.0	12.7	9	9.9	
5年以内		1.9	5.5	1.2	6.9	4.0	2	2.2	
10年以内		2.8	2.7	1.2	3.0	2.5	5	5.5	
10年よりも前		1.9	1.8	2.4	3.0	2.2	4	4.4	
初めて		43.5	45.5	54.2	71.3	53.2	14	15.4	
無回答		-	-	-	-	-	1	-	
同行者		1人	15.7	10.0	15.7	15.7	14.1	34	37.0
	夫婦	29.6	10.0	32.5	42.2	28.0	8	8.7	
	子ども連れ家族	12.0	47.3	14.5	4.9	20.3	16	17.4	
	三世大家族	0.9	7.3	1.2	1.0	2.7	3	3.3	
	その他家族	7.4	4.5	7.2	6.9	6.5	3	3.3	
	友人・知人	21.3	10.9	14.5	15.7	15.6	10	10.9	
	恋人	4.6	4.5	3.6	3.9	4.2	2	2.2	
	仕事仲間	4.6	5.5	9.6	6.9	6.5	13	14.1	
	地域などの団体	0.9	0.0	0.0	1.0	0.5	2	2.2	
	その他	2.8	0.0	1.2	2.0	1.5	1	1.1	
	無回答	-	-	-	-	-	0	-	
	宮古での 泊数	1泊	7.5	10.0	13.1	13.5	10.9	50	54.3
		2泊	32.7	21.8	47.6	42.3	35.3	23	25.0
3泊		35.5	32.7	21.4	17.3	27.2	8	8.7	
4泊		18.7	20.0	8.3	11.5	15.1	4	4.3	
5泊		0.9	8.2	2.4	1.0	3.2	0	0.0	
6泊		1.9	1.8	1.2	1.9	1.7	0	0.0	
7泊以上		1.9	4.5	4.8	3.8	3.7	2	2.2	
日帰り		0.9	0.9	1.2	8.7	3.0	5	5.4	
無回答		-	-	-	-	-	0	-	
来訪した島		宮古島	100.0	99.1	100.0	100.0	99.8	91	100.0
	池間島	65.7	65.1	61.4	71.3	66.1	32	35.2	
	来間島	59.3	62.4	57.8	74.3	63.6	29	31.9	
	大神島	6.5	4.6	4.8	2.0	4.5	1	1.1	
	伊良部・下地島	25.0	27.5	28.9	89.1	42.6	18	19.8	
	多良間島	2.8	2.8	4.8	11.9	5.5	2	2.2	
	水納島	0.0	0.0	0.0	2.0	0.5	1	1.1	
	無回答	-	-	-	-	-	1	-	

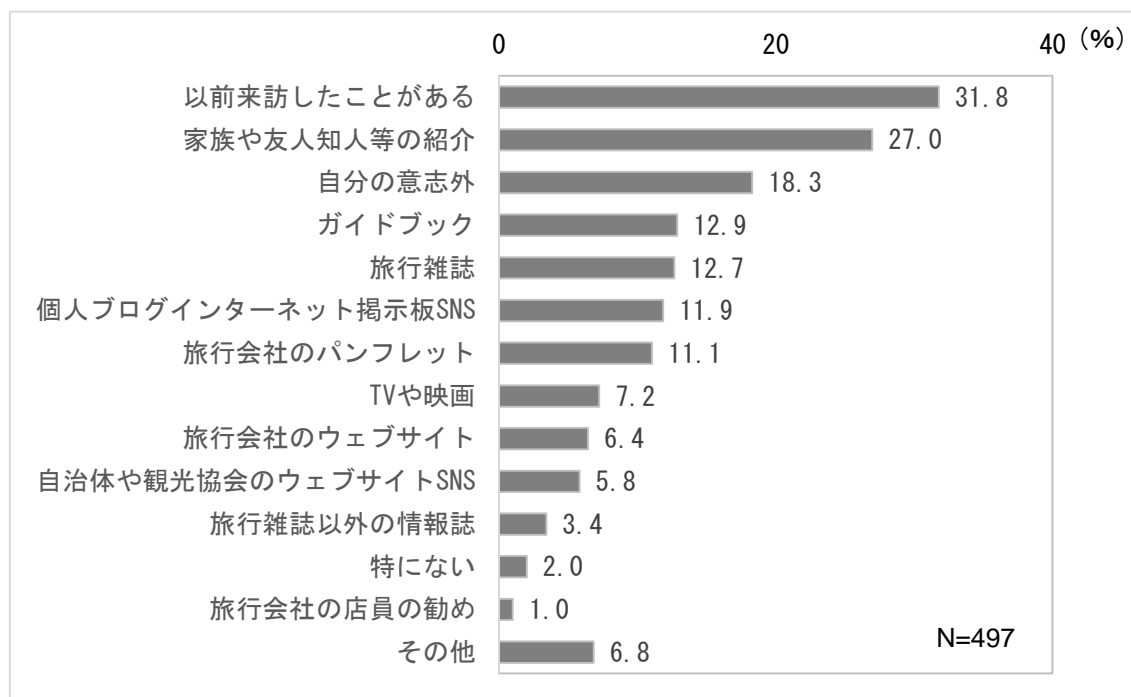
図表 3-26 宮古圏域における県外客と圏域外県内客の旅行内容（つづき）

	県外客					圏域外県内客		
	第1回調査 (6月)	第2回調査 (7月)	第3回調査 (10月)	第4回調査 (2月)	合計	回答件数	構成比(%)	
	構成比(%)	構成比(%)	構成比(%)	構成比(%)	構成比(%)			
立ち寄り先	宮古島海中公園	16.5	23.6	22.6	36.0	24.6	9	9.8
	西平安名崎	31.2	19.1	31.0	31.0	27.8	20	21.7
	池間島	65.1	64.5	60.7	72.0	65.8	32	34.8
	大神島	6.4	4.5	4.8	2.0	4.5	1	1.1
	島尻のマングローブ林	11.0	12.7	7.1	22.0	13.4	3	3.3
	宮古島市熱帯植物園	10.1	12.7	7.1	22.0	13.2	2	2.2
	宮古島市総合博物館	4.6	3.6	0.0	4.0	3.2	2	2.2
	新城海岸	26.6	35.5	9.5	11.0	21.6	8	8.7
	吉野海岸	22.0	20.0	10.7	6.0	15.1	8	8.7
	東平安名崎	41.3	50.0	45.2	58.0	48.6	25	27.2
	保良川ビーチ	9.2	10.9	8.3	11.0	9.9	7	7.6
	うえのドイツ文化村	11.9	11.8	10.7	25.0	14.9	21	22.8
	菜間島	58.7	61.8	57.1	75.0	63.3	29	31.5
	与那覇前浜ビーチ	38.5	47.3	46.4	35.0	41.7	30	32.6
	宮古島市伝統工芸品センター	3.7	1.8	0.0	14.0	5.0	0	0.0
	公設市場	22.0	22.7	14.3	18.0	19.6	13	14.1
	砂山ビーチ	37.6	40.9	35.7	50.0	41.2	24	26.1
	伊良部島下地島	24.8	27.3	28.6	90.0	42.4	18	19.6
	多良間島	1.8	2.7	4.8	12.0	5.2	2	2.2
	水納島	0.0	0.0	0.0	2.0	0.5	1	1.1
その他	11.9	11.8	13.1	10.0	11.7	23	25.0	
無回答	-	-	-	-	-	0	-	
宿泊した島	宮古島	97.2	98.1	98.8	96.8	97.7	82	97.6
	池間島	0.9	0.0	0.0	0.0	0.3	0	0.0
	菜間島	0.0	0.9	0.0	0.0	0.3	0	0.0
	大神島	0.0	0.0	0.0	0.0	0.0	0	0.0
	伊良部・下地島	3.7	5.7	3.6	3.2	4.1	1	1.2
	多良間島	0.9	1.9	0.0	0.0	0.8	1	1.2
	水納島	0.0	0.0	0.0	0.0	0.0	0	0.0
	無回答	-	-	-	-	-	8	-
宿泊施設	リゾートホテル	58.3	56.5	68.7	62.1	60.9	14	16.3
	シティホテル	13.9	15.7	7.2	17.9	14.0	17	19.8
	ビジネスホテル	15.7	8.3	14.5	11.6	12.4	29	33.7
	民宿・ペンション	11.1	18.5	7.2	5.3	10.9	6	7.0
	ドミトリイ <small>（簡易宿泊施設・YH等）</small>	4.6	1.9	2.4	3.2	3.0	2	2.3
	ウィークリーマンション	1.9	1.9	1.2	3.2	2.0	0	0.0
	実家・親戚知人宅	1.9	1.9	3.6	0.0	1.8	17	19.8
	その他	1.9	3.7	3.6	1.1	2.5	5	5.8
	無回答	-	-	-	-	-	6	-
	活動	観光地めぐり	58.7	55.5	60.7	79.6	63.5	35
保養・休養	39.4	40.0	36.9	29.1	36.5	22	23.9	
海水浴・マリレジャー	56.9	80.0	46.4	12.6	49.8	13	14.1	
ダイビング	24.8	14.5	13.1	1.9	13.8	1	1.1	
パークゴルフ	3.7	3.6	9.5	11.7	6.9	2	2.2	
釣り	2.8	3.6	2.4	2.9	3.0	4	4.3	
スパ・エステ	3.7	3.6	9.5	6.8	5.7	0	0.0	
スポーツ大会等	0.0	0.0	0.0	1.0	0.2	3	3.3	
エコツア	0.0	1.8	0.0	0.0	0.5	1	1.1	
伝統工芸・芸能体験	0.9	8.2	4.8	7.8	5.4	0	0.0	
イベント・伝統行事	0.9	1.8	0.0	0.0	0.7	2	2.2	
ショッピング	25.7	15.5	13.1	19.4	18.7	6	6.5	
沖縄料理を楽しむ	43.1	45.5	44.0	32.0	41.1	4	4.3	
戦跡地参拝	0.0	0.0	0.0	0.0	0.0	0	0.0	
新婚旅行	0.0	0.0	3.6	0.0	0.7	1	1.1	
ウエディング	2.8	5.5	1.2	0.0	2.5	3	3.3	
会議・研修	0.0	0.9	6.0	2.9	2.2	7	7.6	
仕事	4.6	7.3	9.5	3.9	6.2	41	44.6	
帰省・親戚等の訪問	1.8	2.7	3.6	0.0	2.0	15	16.3	
友人・知人訪問	8.3	9.1	7.1	8.7	8.4	18	19.6	
プロ野球キャンプ見学	0.0	0.0	0.0	7.8	2.0	1	1.1	
その他	2.8	1.8	10.7	11.7	6.4	7	7.6	
無回答	-	-	-	-	-	0	-	
交通機関	路線バス	2.8	2.8	2.4	2.9	2.7	1	1.1
	観光バス	7.4	0.9	9.8	34.0	13.0	5	5.5
	タクシー	27.8	29.6	23.2	12.6	23.4	33	36.3
	レンタカー	68.5	81.5	69.5	55.3	68.8	43	47.3
	自家用車・公用車	1.9	3.7	4.9	1.9	3.0	26	28.6
	航空機（圏域内）	0.9	0.9	0.0	0.0	0.5	0	0.0
	船（圏域内）	29.6	30.6	30.5	0.0	22.4	10	11.0
	レンタサイクル	1.9	0.9	2.4	1.9	1.7	0	0.0
	レンタバイク	1.9	1.9	1.2	0.0	1.2	0	0.0
	その他	11.1	2.8	4.9	3.9	5.7	3	3.3
	無回答	-	-	-	-	-	1	-
旅行形態	団体旅行	3.7	0.0	8.5	8.9	5.0	8	9.0
	パッケージ旅行	13.0	2.8	9.8	27.7	13.3	4	4.5
	フリープラン	35.2	31.2	42.7	24.8	33.0	5	5.6
	個人旅行	48.1	66.1	39.0	38.6	48.8	72	80.9
	無回答	-	-	-	-	-	3	-
平均泊数	2.75	3.17	2.61	3.35	2.99	92	1.71	

(6) 宮古旅行の情報源

旅行先として宮古圏域を選んだ際の情報源については、「以前来訪したことがある」が31.8%と最も多い。続いて、「家族や友人知人等の紹介」が27.0%となっている。

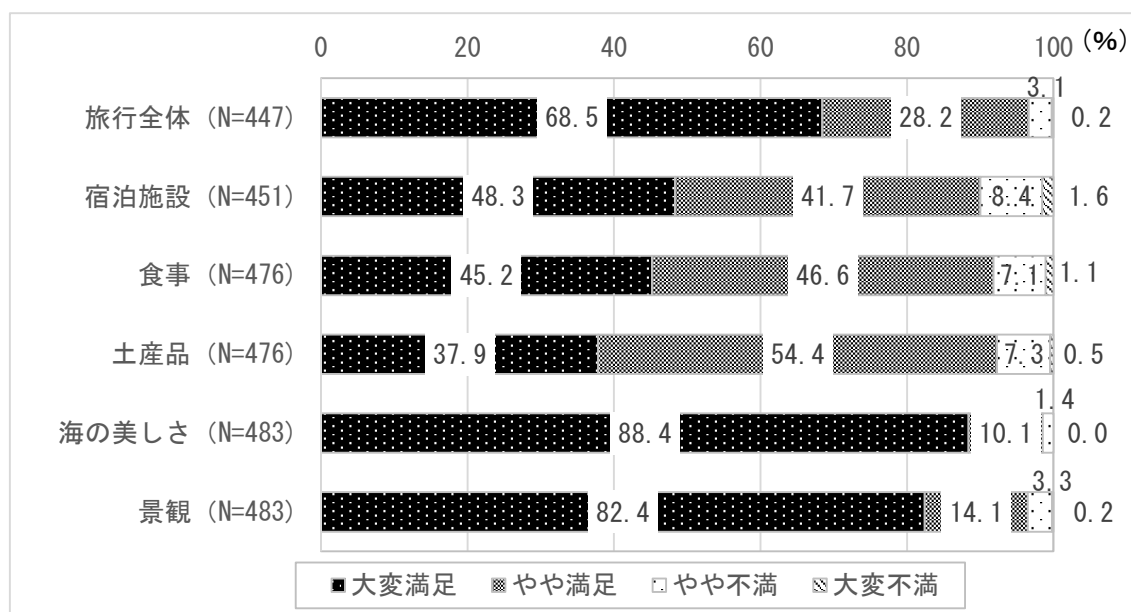
図表 3-27 宮古圏域を選んだ際の情報源



(7) 宮古旅行の満足度

宮古旅行の満足度については、「旅行全体」は“大変満足”が68.5%と最も高い。項目別満足度では「海的美しさ」が88.4%と最も高い。続いて、「景観」が82.4%となっている。“大変満足”が最も低いのは「土産品」で37.9%となっている。

図表 3-28 宮古旅行の満足度



(注) 満足度に対する構成比は無回答を除く総数に対するもの。

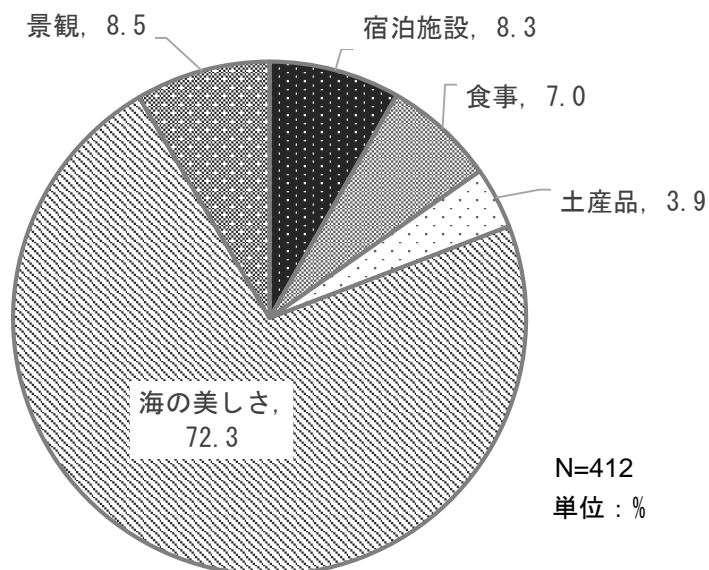
(8) 宮古旅行において特に満足に感じた項目・特に不満に感じた項目

○特に満足に感じた項目

個別満足度の項目で特に満足に感じた項目については、「海的美しさ」が72.3%と最も多い。一方で、最も少なかったのは「土産物」で3.9%となっている。

「海的美しさ」は海の色や砂浜の白さ、魚の多さなどを評価するコメントが見受けられる。

図表 3-29 宮古旅行において特に満足に感じた項目

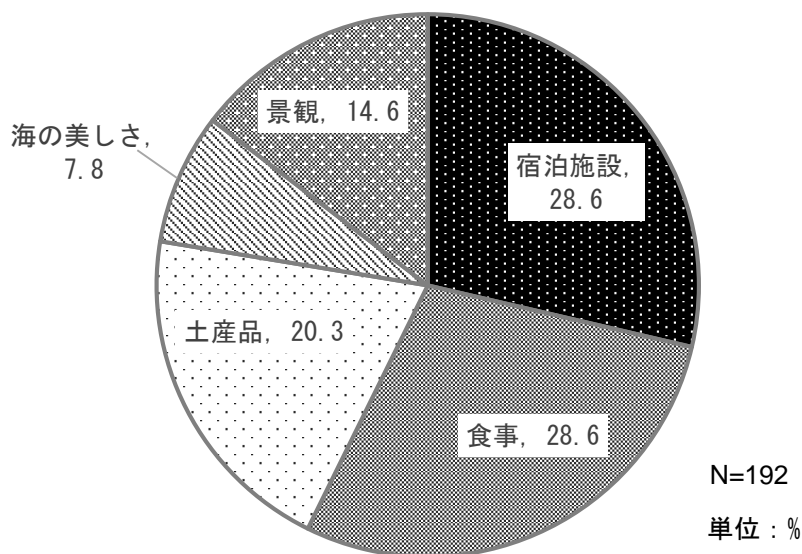


○特に不満に感じた項目

個別満足度の項目で特に不満に感じた項目については、「宿泊施設」、「食事」が 28.6%と最も多い。

「宿泊施設」の不満に感じた点について、回答者から得られたコメントを“施設や設備”、“食事”、“清潔さ”、“サービス”、“価格”、“その他”に分類した。その結果、最も多いコメントは“施設や設備”に続いて、“スタッフ対応”、“清潔さ”となった。“施設や設備”に関するコメントでは、施設そのものの古さや設備の故障などが不満点としてあげられている。“スタッフ対応”では、スタッフの説明不足に対するコメント、“清潔さ”では、清掃不備に対するコメントが多い。

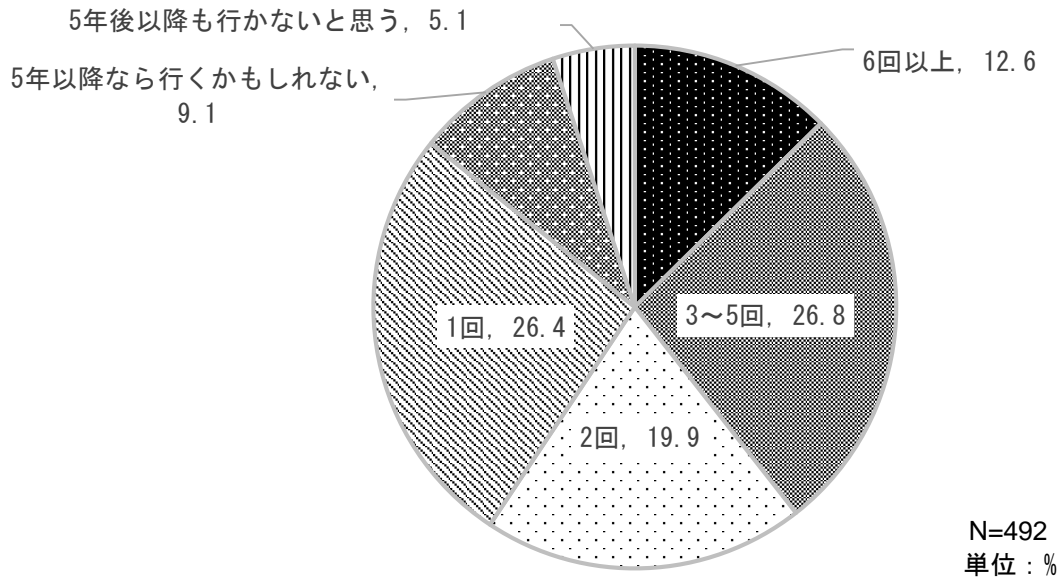
図表 3-30 宮古旅行において特に不満に感じた項目



(9) 宮古圏域における再訪意向

今後5年間で何回宮古圏域を再訪するかについての回答を見ると、「3~5回」が26.8%と最も多い。続いて、「1回」26.4%、「2回」19.9%となっている。

図表 3-3 1 宮古圏域における再訪意向

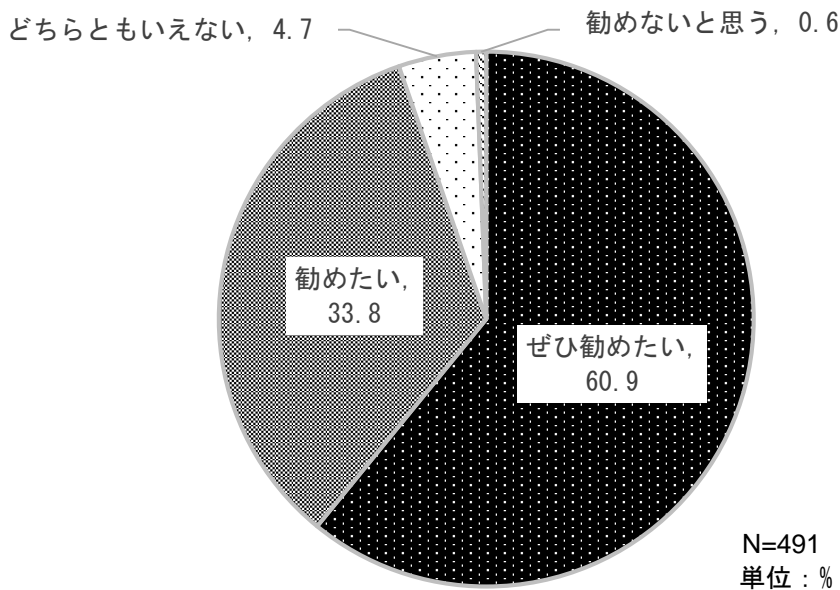


(注) 再訪意向の構成比は無回答を除く総数に対するもの。

(10) 宮古圏域における人への推奨意向

人への推奨意向（「宮古旅行を人にも勧めたいか」）については、「ぜひ勧めたい」が60.9%、「勧めたい」が33.8%となっている。

図表 3-3 2 宮古圏域における人への推奨意向



(注) 推奨意向の構成比は無回答を除く総数に対するもの。

(11) 宮古圏域における圏域外客の消費単価

調査時期別に圏域外客の消費単価を見ると、7-9月期の消費単価が高く、1-3月期の消費単価が低い傾向にある。変動の大きい費目は「宿泊費」である。

図表 3-33 宮古圏域における圏域外客消費単価（四半期別）

	圏域外客(県外客・圏域外県内客)消費単価(円)						
	総消費単価	宿泊費	圏域内交通費	土産・買物費	飲食費	娯楽・入場費	その他
平成26年度	73,388	26,130	8,851	11,788	17,113	8,335	1,171
平成26年 4-6月期	75,437	28,875	7,310	12,959	16,248	9,105	941
平成26年 7-9月期	81,641	31,477	11,262	11,021	19,164	7,731	986
平成26年 10-12月期	70,702	21,834	8,726	9,979	18,213	10,719	1,231
平成27年 1-3月期	63,831	21,100	7,096	13,448	14,230	6,434	1,523

県外客と圏域外県内客の消費単価を見ると、県外客の消費単価が高い傾向にあり、「その他」を除くいずれの費目において県外客の消費単価が圏域外県内客の消費単価を上回った。

図表 3-34 宮古圏域における県外客・圏域外県内客の消費単価

平成26年度	県外客・圏域外県内客の消費単価(円)						
	総消費単価	宿泊費	圏域内交通費	土産・買物費	飲食費	娯楽・入場費	その他
県外客	83,030	29,921	9,764	13,204	19,121	9,783	1,238
圏域外県内客	47,467	18,835	7,370	5,452	10,697	3,551	1,561

調査時期別に県外客の消費単価を見ると、7-9月期の消費単価が高く、1-3月期の消費単価が低い傾向にある。

図表 3-35 宮古圏域における県外客の消費単価（四半期別）

	県外客消費単価(円)						
	総消費単価	宿泊費	圏域内交通費	土産・買物費	飲食費	娯楽・入場費	その他
平成26年度	83,030	29,921	9,764	13,204	19,121	9,783	1,238
平成26年 4-6月期	83,942	32,685	7,751	14,119	17,992	10,288	1,107
平成26年 7-9月期	93,867	36,769	12,754	12,653	21,439	9,057	1,196
平成26年 10-12月期	83,144	24,407	9,967	11,514	21,736	13,885	1,636
平成27年 1-3月期	66,571	21,953	7,214	14,490	14,763	7,050	1,102

(注) 四捨五入のため、総額が一致しない場合がある。