

# 平成 23 年度観光統計実態調査

平成 24 年 3 月

沖縄県文化観光スポーツ部



<目次>

1. 調査の概要.....	1
1-1. 調査の背景と目的.....	1
(1) 観光収入の推計.....	1
(2) 調査の構成.....	1
2. 県外客の旅行内容と観光収入の推計.....	4
2-1. 県外客の属性と旅行内容.....	4
(1) 回答者属性.....	4
(2) 県外客の旅行内容.....	4
(3) 訪問地域.....	9
(4) 前回の沖縄旅行との間隔.....	9
(5) ツアーや宿泊施設の予約方法と予約時期.....	10
(6) 東日本大震災によるマーケットへの影響.....	11
2-2. 観光収入の推計.....	13
(1) 入域観光客数.....	13
(2) 観光収入の推計.....	14
(3) 県外客属性別に見る一人当たり消費額.....	15
3. 土産品の購入に関する分析.....	23
3-1. 今回の旅行中に購入した土産品.....	23
(1) 今回の旅行中に購入した土産品タイプ.....	23
3-2. 最も印象に残った土産品.....	28
(1) 最も印象に残った土産品タイプ.....	28
(2) 今回購入した土産品タイプと最も印象に残った土産品タイプ.....	29
(3) 最も印象に残った土産品の1つあたりの平均購入価格.....	30
(4) 最も印象に残った土産品の購入場所.....	31
(5) 最も印象に残った土産品を渡す相手のタイプ.....	35
(6) 最も印象に残った土産品の購入頻度.....	39
(7) 最も印象に残った土産品の購入の決め手.....	41
3-3. 沖縄で売られている土産品で改善すべき点.....	47
3-4. 沖縄で売られていたら購入したい土産品.....	51
4. リピーターの拡大に向けた分析.....	55
4-1. リピーター率の推移.....	55
4-2. 来訪回数別に見る再訪頻度および推奨意向.....	56
(1) 来訪回数別に見る前回の沖縄旅行との間隔.....	56
(2) 来訪回数別に見る今後5年間の再訪意向.....	57
(3) 来訪回数別に見る推奨意向.....	59
4-3. 来訪回数別に見る旅行内容.....	60
(1) 来訪回数別に見る旅行中に行った活動タイプ.....	60
(2) リピーターの「観光地めぐり」の特徴.....	61
(3) 旅行を決めた理由.....	62

(4)	次回行いたい活動.....	63
4-4.	“沖縄初心者”のリピート化に向けて.....	66
(1)	“沖縄初心者”の旅行形態と再訪意向.....	66
(2)	“沖縄初心者”の今回行った活動タイプと再訪意向・推奨意向.....	67
(3)	“沖縄初心者”が次回行いたい活動タイプ.....	70
(4)	“沖縄初心者”の次回行いたい活動タイプとその理由.....	72
4-5.	印象に残った出来事.....	73
(1)	印象に残った出来事.....	73
(2)	“沖縄初心者”の印象に残った出来事と再訪意向.....	74
4-6.	今後に向けて.....	77
(1)	土産品の購入に関する分析.....	77
(2)	リピーターの拡大に向けた分析.....	78
5.	資料編.....	81
5-1.	航空乗客アンケート調査票.....	81
5-2.	クロス集計表.....	85

## 1. 調査の概要

## 1. 調査の概要

### 1-1. 調査の背景と目的

#### (1) 観光収入の推計

平成 21 年度の観光収入は 3,778 億円となり、これは県外受取の 18.9%となる。これは、全産業の中でもっとも大きなシェアであり、さらにこのシェアは拡大傾向にあることから、県経済の自立的な成長にとって観光産業の重要性が増しているといえる。この観光産業を振興するため、また、戦略的な観光施策や観光地づくりを進めていくうえで、観光客の属性や行動、観光消費単価などの観光統計を継続的に整理することが求められる。

こうした中で、沖縄県は国内線を利用して出域する観光客を対象とした航空乗客アンケート調査を毎年実施、旅行者の属性、旅行内容、消費額等を四半期ごとに整理し、観光消費単価と観光収入の推計を行っている。平成 23 年度においても航空乗客アンケート調査を実施し、観光収入の推計を行った。

#### (2) 調査の構成

図表 1-1 調査の構成（航空乗客アンケート）

調査項目	●旅行者の属性（居住地、性年代、旅行回数等） ●旅行内容（旅行目的、同行者、宿泊日数、消費額等） ●旅行中に購入した土産品 （購入した土産品の種類、最も印象に残った土産品とその購入場所、購入相手、購入金額、購入の決め手、沖縄で売られていたら購入したい土産品 等）
調査時期	第 1 回 平成 23 年 6 月 25 日（金）、27 日（日） 第 2 回 平成 23 年 8 月 19 日（金）、21 日（日） 第 3 回 平成 23 年 11 月 19 日（金）、21 日（日） 第 4 回 平成 24 年 2 月 3 日（金）、5 日（日）
調査対象	航空機を利用して県外へ出域する日本人客を対象に調査票を配布。 配付数は、各便の座席数に応じて比例配分している。 修学旅行生は調査対象者から除いている。
調査方法	調査員が搭乗待ちの観光客に A 3 両面 1 枚の調査票を返信用封筒とともに手渡し、郵送（料金受取人払）にて回収した。
配布数	12,000 票（各回 3,000 票）
回収数	4,186 票（第 1 回 1,051 票、第 2 回 1,020 票、第 3 回 1,091 票、第 4 回 1,024 票）
回収率	34.9%

## 2. 県外客の旅行内容と観光収入の推計





## 2. 県外客の旅行内容と観光収入の推計

---

### 2-1. 県外客の属性と旅行内容

#### (1) 回答者属性

**居住地**では、「関東」が38.5%と最も多い。続いて、「近畿」19.3%、「九州」15.5%と続いている。調査時期別に見ると、「関東」は第2回（8月）と第4回（2月）でやや多い。

**性別**では、「女性」の方がやや多く、51.0%であった。調査時期別に見ると、第1回（6月）と第2回（8月）で「女性」の方が多い。特に第2回（8月）で「女性」が60.4%と多くなっている。

**年代**では、「50代」が最も多く22.0%、次いで「40代」は21.5%、「30代」は20.3%である。調査時期別に見ると、第2回（8月）では「30代」「40代」が多く、第3回（11月）と第4回（2月）では「50代」「60代」が多い。

**世帯年収**では、「400～600万円未満」が最も多く、24.4%であった。続いて、「400万円未満」が22.6%、「600～800万円未満」が17.8%となっている。

**来訪回数**では、「初めて」が20.6%、「2回目」が18.4%となった。リピーター比率は79.4%である。調査時期別に見ると、第2回（8月）と第3回（11月）で「初めて」が多い傾向にある。

#### (2) 県外客の旅行内容

**同行者**では、「夫婦」が19.9%と最も多く、「子ども連れ家族」が16.9%、「1人」が14.8%で続いている。調査時期別に見ると、第2回（8月）では「子ども連れ家族」が40.4%と多く、「三世帯家族」と「その他家族」を合わせると過半数となっている。

**旅行先**では、「沖縄本島」が83.8%と最も多く、「石垣島と周辺離島」が14.4%、「本島周辺離島」が5.3%、「宮古島と周辺離島」が6.0%となった。調査時期別に見ると、第3回（11月）と第4回（2月）では「沖縄本島」が多い。

**泊数**では、「2泊」が最も多く37.1%であった。続いて、「3泊」が29.7%、「1泊」「4泊」がそれぞれ12.2%となっている。平均泊数は2.83泊となった。調査時期別に見ると、第1回（6月）は2.78泊、第2回（8月）は3.51泊、第3回（11月）は2.31泊、第4回（2月）は2.63泊と、夏期で長い傾向にある。

**活動**では、「観光地めぐり」が最も多く62.0%であった。続いて、「沖縄料理を楽しむ」が42.6%、「ショッピング」が30.0%、「海水浴・マリレジャー」が27.9%となっている。調査時期別に見ると、「観光地めぐり」は第3回調査（11月）と第4回調査（2月）で多く、「沖縄料理を楽しむ」と「海水浴・マリレジャー」は第2回調査（8月）が多い。

**交通機関**では、「レンタカー」が最も多く55.9%であった。続いて、「タクシー」が31.0%、「モノレール」が25.0%となっている。調査時期別に見ると、「レンタカー」は第2回（8月）で69.4%と特に多くなっている。一方、「観光バス」は第3回（11月）や第4回（2月）で多く、第2回（8月）では少ない傾向が見られる。

旅行形態では、「フリープラン」が最も多く 41.4%となった。「個人旅行」が 35.0%、「団体旅行」が 11.9%、「パッケージ旅行」が 11.7%と続いている。調査時期別では、「フリープラン」は第2回調査（8月）で特に多く、一方で「団体旅行」は第3回（11月）で多い。「個人旅行」は年間を通じて3割以上を占めている。

図表 2-1 県外客の属性と旅行内容

		H23年度	第1回調査(6月)		第2回調査(8月)		第3回調査(11月)		第4回調査(2月)		
		構成比(%)	回答数(件)	構成比(%)	回答数(件)	構成比(%)	回答数(件)	構成比(%)	回答数(件)	構成比(%)	
居住地	北海道・東北	5.4	64	6.1	35	3.4	65	6.0	68	6.7	
	関東	38.5	391	37.3	465	45.7	303	27.9	429	42.1	
	中部	13.6	137	13.1	125	12.3	159	14.6	148	14.5	
	近畿	19.3	195	18.6	212	20.8	228	21.0	167	16.4	
	中国・四国	7.6	88	8.4	62	6.1	118	10.9	54	5.3	
	九州	15.5	173	16.5	118	11.6	213	19.6	154	15.1	
	無回答	-	3	-	3	-	5	-	4	-	
性別	男性	49.0	477	45.8	402	39.6	625	57.5	543	53.8	
	女性	51.0	565	54.2	613	60.4	462	42.5	466	46.2	
	無回答	-	9	-	5	-	4	-	15	-	
年代	10代	1.3	7	0.7	25	2.5	8	0.7	10	1.0	
	20代	11.3	142	13.6	148	14.7	96	8.9	80	7.9	
	30代	20.3	242	23.2	272	27.0	180	16.6	140	13.8	
	40代	21.5	220	21.1	305	30.3	187	17.3	162	16.0	
	50代	22.0	233	22.4	178	17.7	282	26.1	230	22.7	
	60代	18.0	161	15.5	63	6.3	246	22.7	291	28.7	
	70代	5.2	34	3.3	16	1.6	78	7.2	89	8.8	
	80代以上	0.5	3	0.3	1	0.1	5	0.5	11	1.1	
	無回答	-	9	-	12	-	9	-	11	-	
	世帯年収	400万円未満	22.6	257	25.4	181	18.5	238	22.5	246	25.1
400～600万円未満		24.4	252	24.9	200	20.4	265	25.0	273	27.8	
600～800万円未満		17.8	188	18.6	172	17.6	204	19.3	157	16.0	
800～1,000万円未満		15.1	145	14.3	175	17.9	145	13.7	139	14.2	
1,000～1,500万円未満		13.2	108	10.7	168	17.1	137	12.9	106	10.8	
1,500万円以上		7.0	63	6.2	84	8.6	70	6.6	60	6.1	
無回答		-	38	-	40	-	32	-	43	-	
初めて		20.6	189	18.0	217	21.4	241	22.1	208	20.4	
2回目		18.4	186	17.7	178	17.6	204	18.7	200	19.6	
3回目	12.5	117	11.1	132	13.0	142	13.0	129	12.6		
4回目	9.2	97	9.2	91	9.0	104	9.5	92	9.0		
5～9回目	19.4	209	19.9	214	21.1	173	15.9	211	20.7		
10～19回目	10.0	138	13.1	90	8.9	109	10.0	88	8.6		
20回目以上	9.8	114	10.9	91	9.0	118	10.8	92	9.0		
無回答	-	1	-	7	-	0	-	4	-		
前回 来訪時期	1年以内	35.1	430	41.0	356	35.0	344	31.6	345	33.8	
	3年以内	17.8	209	19.9	184	18.1	183	16.8	169	16.6	
	5年以内	9.0	77	7.3	92	9.1	100	9.2	105	10.3	
	10年以内	7.3	58	5.5	68	6.7	89	8.2	89	8.7	
	10年より前	10.1	86	8.2	99	9.7	132	12.1	104	10.2	
	初めて	20.6	189	18.0	217	21.4	241	22.1	208	20.4	
	無回答	-	2	-	4	-	2	-	4	-	
	1人	14.8	160	15.3	118	11.6	204	18.8	145	14.2	
夫婦	19.9	232	22.2	127	12.5	215	19.8	271	26.6		
子ども連れ家族	16.9	87	8.3	411	40.4	69	6.3	78	7.7		
三世大家族	3.6	31	3.0	79	7.8	14	1.3	17	1.7		
子の他家族	6.9	64	6.1	63	6.2	72	6.6	88	8.6		
友人・知人	13.1	168	16.1	75	7.4	141	13.0	179	17.6		
恋人	4.2	52	5.0	79	7.8	24	2.2	16	1.6		
仕事仲間	13.7	158	15.1	41	4.0	251	23.1	145	14.2		
地域などの団体	4.5	59	5.6	11	1.1	73	6.7	54	5.3		
その他	2.3	35	3.3	14	1.4	24	2.2	25	2.5		
無回答	-	5	-	2	-	4	-	6	-		
旅行先	沖縄本島	83.8	819	78.1	803	78.9	978	90.0	896	87.8	
	本島周辺離島	5.3	57	5.4	98	9.6	35	3.2	22	2.2	
	宮古島と周辺離島	6.0	76	7.2	68	6.7	58	5.3	51	5.0	
	石垣島と周辺離島	14.4	212	20.2	156	15.3	105	9.7	136	13.3	
	無回答	-	2	-	2	-	4	-	4	-	
泊数	1泊	12.2	93	8.9	44	4.3	250	22.9	133	13.0	
	2泊	37.1	399	38.0	247	24.3	499	45.7	433	42.4	
	3泊	29.7	351	33.5	391	38.5	218	20.0	269	26.3	
	4泊	12.2	119	11.3	188	18.5	67	6.1	121	11.8	
	5泊	3.2	44	4.2	45	4.4	22	2.0	22	2.2	
	6泊	1.5	12	1.1	28	2.8	11	1.0	8	0.8	
	7泊以上	3.4	22	2.1	69	6.8	15	1.4	26	2.5	
	日帰り	0.7	9	0.9	4	0.4	9	0.8	10	1.0	
	無回答	-	2	-	4	-	0	-	2	-	
宿泊施設	リゾートホテル	57.6	615	59.1	620	61.5	544	50.6	596	59.1	
	シティホテル	29.5	247	23.8	253	25.1	369	34.3	345	34.2	
	ビジネスホテル	21.7	217	20.9	174	17.3	289	26.9	224	22.2	
	民宿・ペンション	4.7	73	7.0	65	6.4	36	3.3	22	2.2	
	ドミトリー(簡易宿泊施設・YH等)	1.2	16	1.5	15	1.5	6	0.6	11	1.1	
	ウィークリーマンション	0.5	8	0.8	8	0.8	2	0.2	4	0.4	
	実家・親戚知人宅	4.1	36	3.5	74	7.3	35	3.3	16	1.6	
	その他	1.5	21	2.0	14	1.4	14	1.3	13	1.3	
	無回答	-	11	-	12	-	16	-	16	-	
活動	観光地めぐり	62.0	590	57.0	605	60.9	665	62.9	665	66.3	
	保養・休養	23.5	261	25.2	304	30.6	188	17.8	196	19.5	
	海水浴・マリッジジャー	27.9	306	29.6	694	69.9	42	4.0	28	2.8	
	ダイビング	8.5	131	12.7	139	14.0	54	5.1	24	2.4	
	ゴルフ	4.3	21	2.0	12	1.2	56	5.3	87	8.7	
	釣り	1.6	15	1.4	35	3.5	5	0.5	6	0.6	
	スパ・エステ	4.4	71	6.9	56	5.6	28	2.6	27	2.7	
	スポーツ大会等	1.1	8	0.8	6	0.6	7	0.7	25	2.5	
	エコツアー	1.5	14	1.4	23	2.3	6	0.6	15	1.5	
	キャンプ	0.4	1	0.1	2	0.2	0	0.0	11	1.1	
	イベント・伝統行事	4.9	52	5.0	58	5.8	42	4.0	47	4.7	
	ショッピング	30.0	328	31.7	299	30.1	316	29.9	288	28.7	
	沖縄料理を楽しむ	42.6	435	42.0	482	48.5	409	38.7	403	40.2	
	戦跡地参拝	10.3	111	10.7	88	8.9	128	12.1	98	9.8	
	新婚旅行	1.6	26	2.5	7	0.7	30	2.8	8	0.8	
	ウェディング	2.2	31	3.0	7	0.7	45	4.3	13	1.3	
	会議・研修	6.9	79	7.6	19	1.9	136	12.9	59	5.9	
	仕事	11.1	116	11.2	46	4.6	182	17.2	122	12.2	
	帰省・親戚等の訪問	4.8	47	4.5	75	7.6	44	4.2	27	2.7	
	その他	7.0	48	4.6	33	3.3	43	4.1	162	16.2	
	無回答	-	16	-	27	-	34	-	21	-	
	交通機関	路線バス	7.2	75	7.2	81	8.0	70	6.4	72	7.1
		観光バス	20.7	152	14.5	77	7.6	301	27.6	345	33.8
タクシー		31.0	365	34.8	317	31.2	340	31.2	280	27.4	
モノレール		25.0	241	23.0	234	23.0	307	28.2	263	25.8	
レンタカー		55.9	654	62.4	706	69.4	494	45.3	467	45.7	
自家用車・公用車		5.7	62	5.9	64	6.3	70	6.4	41	4.0	
航空機(県内)		13.4	185	17.7	132	13.0	130	11.9	121	11.9	
船(県内)		10.6	118	11.3	160	15.7	71	6.5	85	8.3	
自転車		3.3	56	5.3	52	5.1	13	1.2	17	1.7	
その他		3.0	35	3.3	44	4.3	29	2.7	14	1.4	
無回答		-	3	-	3	-	1	-	3	-	
旅行形態	団体旅行	11.9	138	13.9	31	3.3	194	19.4	121	12.7	
	パッケージ旅行	11.7	62	6.2	61	6.4	108	10.8	218	22.9	
	フリープラン	41.4	431	43.3	540	57.1	303	30.3	315	33.1	
	個人旅行	35.0	365	36.6	314	33.2	396	39.6	297	31.2	
無回答	-	55	-	74	-	90	-	73	-		
平均泊数		2.83泊		2.78泊		3.51泊		2.31泊		2.63泊	

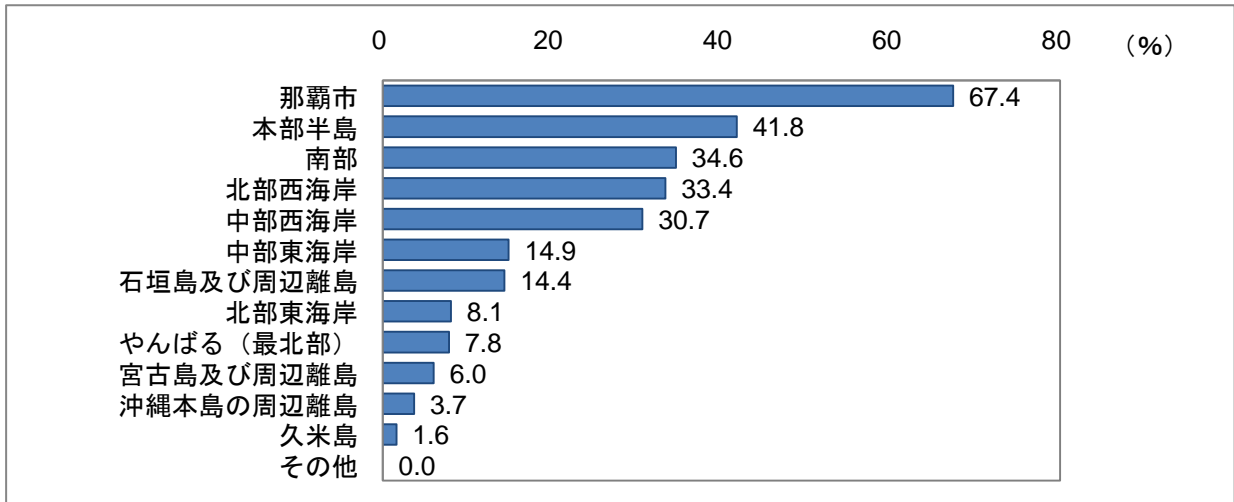




### (3) 訪問地域

訪問地域については、「那覇市」が最も高く 67.4%となった。ついで、「本部半島」41.8%、「南部」34.6%、「北部西海岸」33.4%と続いている。離島では「石垣島及び周辺離島」が最も高く 14.4%となっている。

図表 2-3 訪問地域（複数回答）

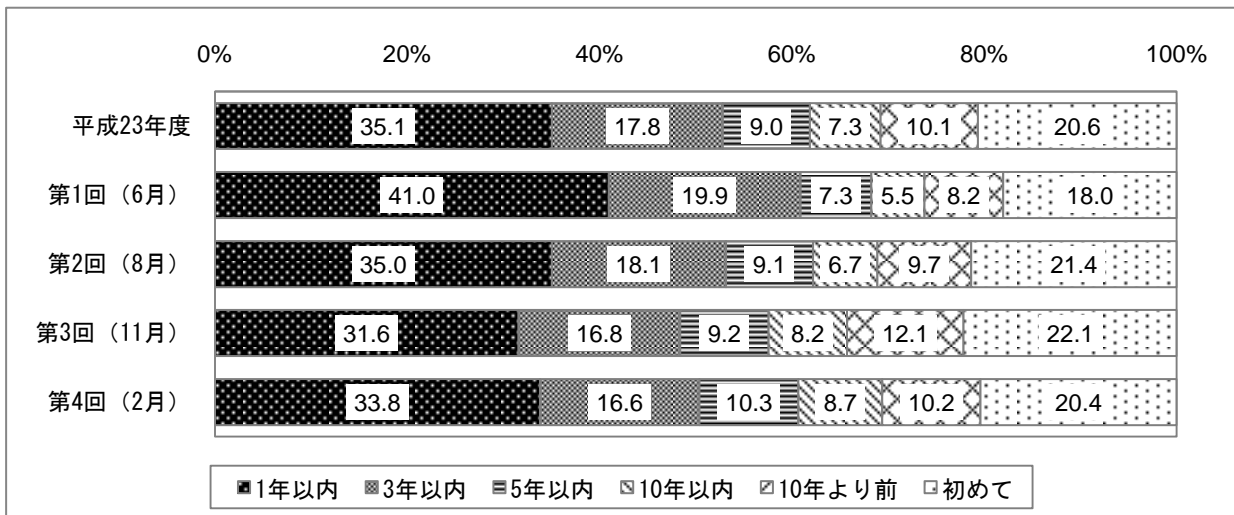


(注)移動で通過しただけの場所は除く。構成比は無回答割戻し後(以下同様)。

### (4) 前回の沖縄旅行との間隔

前回の沖縄旅行との間隔は、「1年以内」が最も多く 35.1%であった。10年以内に沖縄を訪れたことのある比率は約7割に上る。調査時期別では、第2回（8月）や第3回（11月）で「初めて」の比率がやや多い。

図表 2-4 前回来訪時期



## (5) ツアーや宿泊施設の予約方法と予約時期

「団体旅行」、「パッケージ旅行」、「フリープラン」で訪れた人についてはツアーの予約方法と予約時期、「個人旅行」で訪れた人には宿泊施設の予約方法と予約時期を尋ねた。

「団体旅行」では、ツアーの予約方法は『分からない』と回答した比率が過半数を占め、『旅行会社に電話して』が28.6%、『旅行会社の店頭で』が12.4%と続いた。予約時期は『1～2か月前』が39.5%と最も多く、『3か月以上前』も31.9%と他の旅行形態の予約に比べると多い。

「パッケージ旅行」では、『旅行会社に電話して』ツアーを予約する比率が最も多く48.4%であった。次いで『旅行会社の店頭で』が19.4%であった。予約時期は『1～2か月前』が63.9%と最も多い。

「フリープラン」では、『旅行会社の店頭で』ツアーを予約する比率が最も多く41.1%であった。次いで『旅行会社のHPで』が18.8%であった。また、『ネット専門の旅行予約サイトで』ツアーを予約する比率も16.7%と「団体旅行」「パッケージ旅行」に比べて多い。予約時期は『1～2か月前』が55.5%と最も多い。

「個人旅行」では、『ネット専門の旅行予約サイトで』宿泊施設を予約する比率が最も多く29.0%であった。次いで『宿泊施設のHPで』が24.5%であった。予約時期は『1～2か月前』が45.3%と最も多い。『1～2週間前』の予約も13.2%と多く、ツアーの予約と比較すると直前に予約する傾向が見られる。

図表 2-5 ツアーや宿泊施設の予約方法と予約時期

	ツアーの予約方法			宿泊施設の 予約方法
	団体旅行	パッケージ旅行	フリープラン	個人旅行
旅行会社の店頭で	12.4	19.4	41.1	7.2
旅行会社に電話して	28.6	48.4	18.1	7.0
旅行会社のHPで(携帯サイトやメール含む)	4.8	16.9	18.8	3.9
ネット専門の旅行予約サイトで(携帯サイトやメール含む)	2.5	6.0	16.7	29.0
宿泊施設に直接電話して(またはFAX)	0.8	0.4	0.3	16.9
宿泊施設のHPで(携帯サイトやメール含む)	0.2	0.4	0.4	24.5
宿泊施設は予約しなかった	0.0	0.0	0.3	1.2
わからない	50.6	8.5	4.3	10.2
合計	100.0	100.0	100.0	100.0

	ツアーの予約時期			宿泊施設の 予約時期
	団体旅行	パッケージ旅行	フリープラン	個人旅行
3か月以上前	31.9	15.9	19.0	14.7
1～2か月前	39.5	63.9	55.5	45.3
3～4週間前	4.7	14.2	14.8	14.9
1～2週間前	2.3	3.9	9.1	13.2
4～6日前	0.6	0.0	0.4	3.5
2～3日前	0.5	0.2	0.1	3.1
前日	0.2	0.0	0.0	1.5
当日	0.0	0.0	0.0	0.6
予約はしなかった	0.0	0.0	0.3	0.6
わからない	20.3	1.9	0.8	2.7
合計	100.0	100.0	100.0	100.0

(注)個人旅行客で宿泊場所が「実家・親戚知人宅等」のみのデータは除く。

## (6) 東日本大震災によるマーケットへの影響

平成23年度は第2回（8月）調査において「帰省・親戚等の訪問」を行った客（以下、帰省客と表記）の比率が前年同期に比べ増加した。第2回（8月）の帰省客について属性及び旅行内容を前年同期と比較すると、居住地では「関東」が14.2%増加した。また、長期滞在する比率が増加し、「7泊以上」が24.4%の増加となった。

図表 2-6 第2回（8月）の「帰省・親戚等の訪問」実施者の属性と旅行内容

		（%）				（%）	
		帰省客 (H23年度8月)	帰省客 (H22年度8月)			帰省客 (H23年度8月)	帰省客 (H22年度8月)
居住地	北海道・東北	0.0	0.0	同行者	1人	34.7	30.0
	関東	54.2	40.0		夫婦	12.5	16.7
	中部	12.5	13.3		子ども連れ家族	30.6	40.0
	近畿	13.9	30.0		三世代家族	5.6	0.0
	中国・四国	6.9	10.0		その他家族	12.5	10.0
	九州	12.5	6.7		友人・知人	1.4	3.3
性別	男性	31.9	46.7		恋人	1.4	0.0
	女性	68.1	53.3		仕事仲間	1.4	0.0
年代	10・20代	18.3	17.9		地域などの団体	0.0	0.0
	30代	21.1	21.4		その他	0.0	0.0
	40代	25.4	35.7	泊数	1泊	1.4	3.3
	50代	22.5	21.4		2泊	13.9	16.7
	60代	11.3	3.6		3泊	15.3	23.3
70代以上	1.4	0.0	4泊		8.3	26.7	
			5泊		5.6	0.0	
			6泊		9.7	10.0	
			7泊以上		44.4	20.0	
			日帰り	1.4	0.0		

また、第2回（8月）は「初めて」沖縄を訪れた客の比率も前年同期に比べ増加した。

「初めて」訪れた客について前年同期との属性及び旅行内容を比較すると、居住地では「関東」が10.7%増加した。旅行中の活動では「海水浴・マリレジャー」が11.7%、「保養・休養」が4.8%増加した。

特に居住地が「関東」で「初めて」沖縄を訪れた客の旅行内容をみると、「子ども連れ家族」での来訪者が14.3%の増加、「海水浴・マリレジャー」の実施率が25.6%の増加となっている。





## 2-2. 観光収入の推計

### (1) 入域観光客数

平成23年（暦年）の入域観光客数は541.6万人と推計され、対前年比7.5%の減少となった。平成23年（年度）の入域観光客数は552.8万人と推計され、対前年度比3.1%の減少となった。

県外客については、平成23年7-9月期までは東日本大震災による旅行控えの影響でマイナスが続いていたが、平成23年10-12月期からは回復の兆しが見られ、プラスで推移した。

外国人客については、平成23年4-6月期および7-9月期は東日本大震災の影響を受け、定期便およびチャーター便、クルーズ船いずれも前年同期比で大幅な減少となった。しかし、10-12月期および1-3月期は平成22年度下期の尖閣諸島問題による落ち込みからの反動増や、中国人個人観光客への数次査証の発給開始、航空路線の増便や新規就航などにより前年を上回った。

図表 2-9 入域観光客数の推移

	県外客数(人)	外国人客数(人)		入域観光客数(人)	対前年比	
		うち国際航空 外客数(人)	うち国際船舶 外客数(人)			
平成21 暦年	5,420,500	230,300	90,000	140,300	5,650,800	-6.5%
平成22 暦年	5,570,400	284,700	145,800	138,900	5,855,100	3.6%
平成23 暦年	5,135,500	280,000	163,600	116,400	5,415,500	-7.5%
平成21 年度	5,443,800	246,200	99,900	146,300	5,690,000	-4.1%
平成22 年度	5,422,500	282,800	151,600	131,200	5,705,300	0.3%
平成23 年度	5,226,600	301,400	182,500	118,900	5,528,000	-3.1%
■四半期データ	1.	2=3.+4.	3.	4.	5=1.+2.	
平成21 1-3月期	1,347,500	23,500	16,400	7,100	1,371,000	-7.5%
平成21 4-6月期	1,235,800	62,700	21,700	41,000	1,298,500	-5.9%
平成21 7-9月期	1,551,400	93,500	27,800	65,700	1,644,900	-2.5%
平成21 10-12月期	1,285,800	50,600	24,100	26,500	1,336,400	-10.7%
平成22 1-3月期	1,370,800	39,400	26,300	13,100	1,410,200	2.9%
平成22 4-6月期	1,279,700	84,900	38,100	46,800	1,364,600	5.1%
平成22 7-9月期	1,616,700	112,800	51,200	61,600	1,729,500	5.1%
平成22 10-12月期	1,303,200	47,600	30,200	17,400	1,350,800	1.1%
平成23 1-3月期	1,222,900	37,500	32,100	5,400	1,260,400	-10.6%
平成23 4-6月期	1,068,600	71,600	25,500	46,100	1,140,200	-16.4%
平成23 7-9月期	1,509,800	102,000	58,800	43,200	1,611,800	-6.8%
平成23 10-12月期	1,334,200	68,900	47,200	21,700	1,403,100	3.9%
平成24 1-3月期	1,314,000	58,900	51,000	7,900	1,372,900	8.9%

## (2) 観光収入の推計

観光客全体単価は、県外客と外国人客の消費単価の加重平均で算出される。なお、旅行会社に支払われるツアー参加費には、宿泊費や娯楽・入場費などの県内消費分が含まれるため、ツアー参加費のうちの県内消費分については、参加費に含まれている旅行会社収入、県外交通費（以上県外に漏出）、県内交通費、宿泊費、飲食費、入場料・娯楽費を既存統計及び空港アンケート調査を利用して推計を行っている。

その結果、平成23年（暦年）の観光客全体単価は68,962円（参考値）となり対前年比0.8%の減少、観光収入は3,735億円（参考値）となり対前年比8.2%の減少となった。また、平成23年（年度）の観光客全体単価は68,427円となり対前年度比3.0%の減少となった。観光収入は3,783億円となり対前年度比6.0%の減少となった。

図表 2-10 消費単価と観光収入

	6=10./1.	7=11./2.	8=12./3.	9=13./4.		10.	11.	12.	13.	
	県外客 全体単価 (円)	国際航空 搭乗客 単価(円)	国際船舶 搭乗客 単価(円)	観光客 全体単価 (円)	対前年 比	県外客 消費額 (百万円)	国際航空 搭乗客 消費額 (百万円)	国際船舶 搭乗客 消費額 (百万円)	観光 収入 (百万円)	対前年 比
平成21 暦年	70,153	82,624	19,486	69,095	-4.3%	380,266	7,436	2,734	390,436	-10.5%
平成22 暦年	70,408	82,682	19,857	69,515	0.6%	392,203	12,055	2,758	407,016	4.2%
平成23 暦年	69,715	80,022	20,212	68,962	-0.8%	358,019	13,092	2,353	373,464	-8.2%
平成21 年度	67,430	79,525	19,228	66,403	-8.4%	367,074	7,945	2,813	377,832	-12.1%
平成22 年度	71,435	82,711	20,065	70,553	6.3%	387,355	12,539	2,633	402,526	6.5%
平成23 年度	69,171	78,533	20,169	68,427	-3.0%	361,532	14,332	2,398	378,264	-6.0%
■四半期データ										
平成21 1-3月期	70,581	85,635	19,911	70,501	1.2%	95,108	1,404	141	96,654	-6.4%
平成21 4-6月期	66,638	78,879	18,860	65,334	-4.7%	82,351	1,712	773	84,836	-10.3%
平成21 7-9月期	77,439	88,436	20,352	75,345	-7.7%	120,139	2,459	1,337	123,935	-9.9%
平成21 10-12月期	64,293	77,244	18,196	63,612	-5.8%	82,667	1,862	482	85,011	-15.8%
平成22 1-3月期	59,758	72,731	16,828	59,602	-15.5%	81,917	1,913	220	84,050	-13.0%
平成22 4-6月期	73,949	84,932	20,106	72,409	10.8%	94,633	3,236	941	98,810	16.5%
平成22 7-9月期	79,270	89,250	20,634	77,477	2.8%	128,155	4,570	1,271	133,996	8.1%
平成22 10-12月期	67,141	77,375	18,719	66,746	4.9%	87,498	2,337	326	90,160	6.1%
平成23 1-3月期	63,021	74,666	17,565	63,123	5.9%	77,069	2,397	95	79,560	-5.3%
平成23 4-6月期	72,832	82,657	20,545	70,937	-2.0%	77,828	2,108	947	80,883	-18.1%
平成23 7-9月期	80,652	88,770	21,107	79,352	2.4%	121,768	5,220	912	127,900	-4.5%
平成23 10-12月期	60,976	71,342	18,383	60,666	-9.1%	81,354	3,367	399	85,120	-5.6%
平成24 1-3月期	61,325	71,325	17,749	61,446	-2.7%	80,581	3,638	140	84,359	6.0%

図表 2-11 消費単価（四半期別）

	観光客全体 単価(円)	宿泊費		交通費		土産・買物費		飲食費		娯楽・入場費		その他	
		構成比	構成比	構成比	構成比	構成比	構成比	構成比	構成比	構成比	構成比		
平成23年度	68,427	18,444	27.0	9,816	14.3	16,526	24.2	14,791	21.6	7,602	11.1	1,247	1.8
平成23 4-6月期	70,937	18,989	26.8	10,483	14.8	17,315	24.4	14,981	21.1	8,104	11.4	1,066	1.5
平成23 7-9月期	79,352	22,775	28.7	11,634	14.7	15,706	19.8	17,615	22.2	10,338	13.0	1,284	1.6
平成23 10-12月期	60,666	14,871	24.5	8,524	14.0	17,055	28.1	13,001	21.4	5,763	9.5	1,452	2.4
平成24 1-3月期	61,446	16,557	26.9	8,449	13.8	16,295	26.5	13,150	21.4	5,851	9.5	1,144	1.9

### (3) 県外客属性別に見る一人当たり消費額

属性別に一人当たりの県内消費額を見ると、まず居住地別では「北海道・東北」が最も高く、次いで「中部」となっている。特に『土産・買物費』が他の地域に比べ突出している。

年代別に見ると、30・40代が最も消費額が多く7万円超となっている。これは、消費額の多い夏期で30・40代の比率が大きいことが影響している。一方で60代については、68,574円で30・40代よりも低い。しかし四半期毎に比較すると、第2回(8月)以外で平均消費額が最も高い(図表2-12)。60代は平均単価の低い秋・冬期に来沖する比率が多いことから年度平均では30・40代を下回るが、期ごとで見ると平均単価の高い層である。

来訪回数別では「5-9回目」「10-19回目」の消費額が高い傾向にある。

世帯年収別では、1,000万円未満ではほとんど違いは見られないが、1,000万円以上になると平均消費額が高くなる傾向にある。

活動別では、「スパ・エステ」「ダイビング」「エコツアー」「ゴルフ」で消費額が高い傾向にある。

旅行形態別では、「フリープラン」で最も消費額が高い傾向にあり、ついで「個人旅行」となっている。一方で、「団体旅行」「パッケージ旅行(観光つきのパッケージ旅行)」は平均消費額も低い傾向にある。特に『飲食費』の支出に大きな差が見られる。

図表 2-12 県内消費額(居住地、年代別)

		県外客一人当たり県内消費額(円)				
		H23年度	第1回調査(6月)	第2回調査(8月)	第3回調査(11月)	第4回調査(2月)
居住地	北海道・東北	78,305	80,050	101,572	74,232	66,918
	関東	69,671	71,512	83,463	58,748	58,472
	中部	73,774	84,567	78,181	68,858	66,613
	関西	69,816	74,813	80,319	61,482	60,684
	中国・四国	70,965	73,136	84,890	60,571	71,401
	九州	58,953	61,401	63,811	53,956	59,077
年齢	10・20代	66,793	70,072	72,345	61,198	56,323
	30～39	72,442	74,563	82,907	61,224	59,777
	40～49	72,068	75,109	84,504	56,350	59,014
	50～59	66,198	71,345	79,135	58,166	59,875
	60～69	68,574	76,865	79,448	66,491	63,902
	70代以上	64,609	56,604	69,125	63,501	66,937

図表 2-13 県外客一人当たり消費額（属性別）

	県外客一人当たり県内消費額(円)													
	総消費単価	対前年度比	宿泊費	対前年度比	県内交通費	対前年度比	土産・買物費	対前年度比	飲食費	対前年度比	娯楽・入場費	対前年度比		
全体	69,171	-3.1%	18,722	-13.1%	10,035	15.6%	16,320	-2.8%	14,979	0.3%	7,867	-2.6%		
居住地	北海道・東北	78,305	-3.1%	19,225	-12.7%	10,742	30.4%	22,788	2.7%	17,444	0.2%	7,067	-26.4%	
	関東	69,671	-1.5%	19,285	-11.7%	9,956	13.6%	15,277	2.9%	15,186	-1.7%	8,654	3.5%	
	中部	73,774	5.3%	19,597	-5.3%	10,251	15.1%	18,873	8.9%	15,272	12.0%	8,110	6.2%	
	近畿	69,816	-2.6%	19,620	-8.3%	10,096	20.2%	14,488	-12.3%	15,918	5.9%	8,537	-5.8%	
	中国・四国	70,965	-4.0%	17,627	-16.8%	10,180	14.1%	19,930	-3.9%	13,601	-1.3%	8,770	11.6%	
	九州	58,953	-13.1%	15,665	-27.3%	9,505	9.7%	14,757	-14.0%	13,013	-5.6%	4,894	-17.6%	
性別	男性	67,297	-4.5%	18,534	-15.7%	10,073	10.1%	14,144	-2.5%	15,603	0.1%	7,742	-0.9%	
	女性	71,067	-1.9%	18,949	-10.7%	9,996	20.8%	18,390	-2.2%	14,398	0.6%	8,038	-5.4%	
年代	10・20代	66,793	-3.7%	19,360	-8.5%	9,940	13.1%	14,413	-7.6%	12,847	-9.7%	9,687	9.9%	
	30代	72,442	-1.2%	18,791	-13.2%	10,649	19.7%	15,918	1.4%	16,417	1.5%	9,466	-3.3%	
	40代	72,068	-2.5%	20,292	-10.2%	10,360	19.9%	15,212	-5.5%	16,233	0.5%	8,875	1.3%	
	50代	66,198	-3.5%	17,657	-9.7%	9,695	18.5%	16,802	-0.3%	14,613	-1.4%	6,345	-15.2%	
	60代	68,574	-4.9%	17,645	-17.1%	10,013	6.2%	18,449	-6.4%	14,620	7.7%	6,239	-3.2%	
	70代以上	64,609	-0.5%	18,196	-19.9%	8,794	6.0%	17,013	-6.4%	12,098	11.0%	5,341	40.7%	
来訪回数	初めて	67,513	-0.8%	18,688	-9.7%	9,573	23.5%	17,844	-4.2%	12,948	-3.1%	7,039	2.3%	
	2回目	66,941	-4.3%	17,820	-16.3%	9,633	9.8%	17,818	-1.4%	13,569	-0.4%	7,343	6.8%	
	3回目	69,346	2.1%	18,622	-11.9%	9,698	16.2%	16,955	4.8%	15,098	7.4%	8,199	10.1%	
	4回目	69,637	-2.6%	18,134	-12.5%	10,394	20.4%	16,356	-1.4%	15,658	-2.2%	7,853	11.2%	
	5-9回目	69,972	-8.3%	19,986	-13.4%	10,162	8.3%	14,153	-12.3%	15,773	-5.3%	8,439	-13.0%	
	10-19回目	73,955	-0.8%	19,501	-15.0%	10,274	15.7%	16,267	12.5%	16,237	3.3%	10,298	-3.9%	
世帯年収	20回目以上	70,728	-3.6%	18,088	-10.1%	11,411	26.3%	13,942	-6.0%	18,167	8.6%	7,306	-26.5%	
	400万円未満	64,727	-6.7%	17,393	-16.2%	9,409	1.7%	16,445	-3.0%	12,909	-1.8%	6,914	-13.7%	
	400～600万円未満	69,120	-2.3%	18,830	-13.0%	9,897	13.0%	16,835	-2.2%	14,100	0.1%	8,429	10.2%	
	600～800万円未満	67,099	-3.6%	18,794	-6.7%	10,035	17.9%	14,418	-14.4%	14,995	1.1%	7,597	-1.6%	
	800～1,000万円未満	69,544	-0.1%	18,353	-12.6%	10,256	21.8%	16,114	-0.8%	16,144	7.7%	7,431	-4.2%	
	1,000～1,500万円未満	71,924	-3.0%	20,304	-8.2%	10,071	15.7%	15,095	-4.5%	16,855	-1.9%	8,389	-4.0%	
1,500万円以上	94,030	9.5%	22,544	-15.2%	12,586	56.0%	25,530	33.8%	20,173	1.8%	12,117	16.7%		
同行者	1人で	58,743	-0.1%	16,809	-1.5%	9,015	4.9%	11,749	12.5%	13,068	12.4%	6,762	-27.7%	
	夫婦で	78,869	0.8%	19,933	-13.7%	9,983	12.5%	21,567	6.0%	17,587	4.8%	8,160	4.2%	
	子ども連れ家族	83,147	3.1%	23,588	-3.2%	11,267	24.6%	16,781	0.7%	19,805	1.6%	10,192	10.6%	
	三世大家族	76,149	-9.4%	22,497	-14.7%	10,865	21.2%	17,714	-21.0%	15,364	-19.6%	8,327	19.7%	
	その他家族	71,069	0.3%	19,189	-12.6%	10,271	24.8%	19,871	5.5%	14,396	0.3%	6,199	-1.9%	
	友人・知人	64,403	-7.2%	16,540	-19.1%	9,844	18.9%	15,768	-8.0%	12,551	-2.9%	8,742	-4.6%	
	恋人	72,462	-8.5%	21,289	-5.5%	11,876	15.0%	11,499	-33.3%	15,777	-11.2%	11,430	15.0%	
	仕事仲間	54,929	-9.1%	14,451	-22.5%	9,369	13.7%	13,302	-10.9%	11,439	-2.4%	5,663	3.3%	
	地域の団体・趣味のサークル	58,926	-8.6%	16,508	-20.9%	8,276	15.9%	15,828	-2.4%	10,697	12.1%	6,476	-35.9%	
その他	60,290	0.0%	16,030	-25.3%	9,414	9.6%	15,943	12.8%	12,255	24.6%	5,332	1.6%		
旅行先	本島	67,440	-4.4%	18,223	-14.3%	9,266	13.6%	16,801	-3.1%	14,899	-1.7%	7,044	-3.3%	
	本島周辺離島	83,202	17.6%	23,460	11.8%	13,425	61.1%	14,676	3.6%	15,988	26.6%	13,302	3.5%	
	宮古と周辺離島	79,457	-1.7%	22,069	-1.6%	14,824	12.3%	13,562	-22.8%	18,903	22.2%	8,644	-20.1%	
	石垣と周辺離島	85,441	3.5%	23,650	-2.7%	14,967	22.2%	16,775	-3.3%	16,984	3.1%	11,913	13.2%	
活動	観光地めぐり	71,381	-2.9%	18,724	-16.2%	10,212	13.7%	18,576	1.0%	14,882	-1.4%	7,822	4.3%	
	保養・休養	81,096	4.1%	22,287	-5.6%	11,370	22.6%	18,650	4.3%	19,152	8.1%	8,241	5.5%	
	海水浴・マリンスポーツ	85,056	4.3%	24,186	-0.4%	12,284	24.0%	16,395	-4.3%	19,674	6.7%	11,320	10.2%	
	ダイビング	99,298	9.3%	23,976	5.7%	11,567	32.9%	14,060	3.2%	16,391	5.6%	30,878	9.4%	
	ゴルフ	86,951	-8.1%	20,095	-23.6%	11,355	30.2%	13,714	-7.7%	19,876	3.2%	18,918	-18.3%	
	スパ・エステ	100,374	0.5%	23,538	-17.2%	11,882	1.4%	26,400	15.7%	22,560	8.1%	14,145	9.6%	
	スポーツ大会等	60,183	-20.8%	16,766	-28.3%	9,473	-9.5%	13,122	-37.0%	16,412	13.1%	3,452	-37.6%	
	エコツアー	98,464	10.7%	29,878	35.0%	12,842	10.8%	14,137	-8.4%	19,353	-4.0%	21,761	29.0%	
	イベント・伝統行事	67,443	-9.0%	17,841	-16.5%	9,624	-4.3%	16,330	-5.3%	15,765	1.7%	7,000	-16.6%	
	ショッピング	74,908	-4.6%	17,908	-17.7%	9,582	8.8%	22,720	-1.6%	15,673	1.8%	7,959	0.4%	
	沖縄料理を楽しむ	74,767	-2.3%	19,415	-13.9%	10,435	11.7%	18,550	2.2%	16,937	0.6%	8,183	-1.4%	
	戦跡地参拝	70,062	-1.8%	18,547	-15.6%	9,749	10.2%	19,384	4.2%	14,646	4.1%	6,716	-4.1%	
	ウェディング	73,938	-9.6%	21,553	-17.4%	9,443	-2.1%	21,695	8.1%	14,932	-16.7%	5,185	-12.1%	
	会議・研修	55,064	-4.6%	18,343	-2.7%	8,773	19.7%	11,953	-15.3%	11,657	0.8%	3,819	-18.3%	
	仕事	52,604	-5.5%	16,335	-7.4%	10,014	0.6%	8,661	-7.1%	14,540	4.1%	2,751	-27.0%	
	帰省・親戚訪問等	63,891	-2.2%	12,634	0.6%	9,251	6.6%	16,985	-3.1%	17,250	6.9%	5,511	-3.9%	
	その他	64,754	-3.1%	19,176	-6.5%	9,247	5.5%	14,917	-12.8%	14,165	3.1%	6,452	27.6%	
	旅行形態	団体旅行	57,673	-2.5%	15,293	-23.7%	8,634	14.0%	16,557	4.9%	9,649	15.9%	6,677	-3.9%
		パッケージ旅行	58,276	-3.6%	14,326	-25.3%	7,616	21.9%	19,387	-0.6%	10,439	8.6%	5,812	18.1%
フリープラン		79,316	1.1%	19,209	-8.9%	11,285	25.6%	18,037	0.1%	18,992	1.0%	10,524	3.1%	
個人旅行		68,849	-6.3%	21,503	-10.1%	10,323	6.2%	14,019	-6.4%	14,937	-2.3%	6,423	-16.3%	

(注) 活動のうち、「釣り」「キャンプ」「新婚旅行」については回答数が少ないため掲載していない。

毎年2月には沖縄県内各地でプロ野球キャンプが開催されることから、キャンプ見学を目的としたファンが沖縄を訪れる。第4回調査（2月）結果によると、プロ野球キャンプ見学を行ったと回答した比率は9.2%に上った。

プロ野球キャンプの見学客の属性および旅行内容について第4回調査（2月）全体と比較したのが図表2-14である。居住地別では、「北海道・東北」「中部」「近畿」の比率が多くなっていることから、各地域を本拠地とするプロ野球チームのキャンプを見に訪れたと考えられる。

性年代別に見ると、全体に比べて「女性」の比率がやや多く、年代別では「30代」「40代」の比率が全体よりも多い。

来訪回数について見ると、プロ野球キャンプの見学客はリピーター率が高く、特に「5～9回目」が3割を占める。泊数は全体よりも「1泊」「2泊」の比率が少ない傾向にある。宿泊施設タイプでは「リゾートホテル」の比率が多い。交通機関については「レンタカー」の利用率が圧倒的に多く、81.9%に上る。旅行形態は、「フリープラン」「個人旅行」が全体に比べ多い。

図表 2-14 プロ野球キャンプ見学者の属性と旅行内容

		（%）				（%）	
		第4回調査 (2月)全体	プロ野球 キャンプ見学			第4回調査 (2月)全体	プロ野球 キャンプ見学
居住地	北海道・東北	6.7	16.0	宿泊施設	リゾートホテル	59.1	69.1
	関東	42.1	17.0		シティホテル	34.2	22.3
	中部	14.5	26.6		ビジネスホテル	22.2	22.3
	近畿	16.4	33.0		民宿・ペンション	2.2	1.1
	中国・四国	5.3	1.1		ドミトリー(簡易宿泊施設・YH等)	1.1	0.0
	九州	15.1	6.4		ウィークリーマンション	0.4	0.0
性別	男性	53.8	50.5	実家・親戚知人宅	1.6	1.1	
	女性	46.2	49.5	その他	1.3	0.0	
年代	10・20代	8.9	11.0	活動	観光地めぐり	66.3	44.7
	30代	13.8	19.8		保養・休養	19.5	10.6
	40代	16.0	25.3		海水浴・マリレジャー	2.8	0.0
	50代	22.7	18.7		ダイビング	2.4	1.1
	60代	28.7	17.6		ゴルフ	8.7	5.3
	70代以上	9.9	7.7		釣り	0.6	0.0
来訪回数	初めて	20.4	10.8		スパ・エステ	2.7	1.1
	2回目	19.6	14.0		スポーツ大会等	1.1	0.0
	3回目	12.6	18.3		エコツアー	2.5	3.2
	4回目	9.0	7.5		キャンプ	1.5	0.0
	5～9回目	20.7	30.1		イベント・伝統行事	4.7	3.2
	10～19回目	8.6	10.8		ショッピング	28.7	22.3
	20回目以上	9.0	8.6		沖縄料理を楽しむ	40.2	33.0
同行者	1人	14.2	13.8		戦跡地参拝	9.8	2.1
	夫婦	26.6	21.3	新婚旅行	0.8	0.0	
	子ども連れ家族	7.7	10.6	ウエディング	1.3	0.0	
	三世代家族	1.7	5.3	会議・研修	5.9	0.0	
	その他家族	8.6	10.6	仕事	12.2	4.3	
	友人・知人	17.6	27.7	帰省・親戚等の訪問	2.7	3.2	
	恋人	1.6	1.1	その他	16.2	100.0	
	仕事仲間	14.2	5.3	交通機関	路線バス	7.1	9.6
	地域などの団体	5.3	2.1		観光バス	33.8	8.5
	その他	2.5	2.1		タクシー	27.4	19.1
旅行先	沖縄本島	87.8	93.5		モノレール	25.8	25.5
	本島周辺離島	2.2	1.1		レンタカー	45.7	81.9
	宮古島と周辺離島	5.0	3.2		自家用車・公用車	4.0	2.1
	石垣島と周辺離島	13.3	4.3		航空機(県内)	11.9	5.3
	1泊	13.0	7.4		船(県内)	8.3	1.1
泊数	2泊	42.4	40.4	自転車	1.7	0.0	
	3泊	26.3	36.2	その他	1.4	2.1	
	4泊	11.8	8.5	旅行形態	団体旅行	12.7	2.3
	5泊	2.2	3.2		パッケージツアー	22.9	5.7
	6泊	0.8	1.1		フリープラン	33.1	54.5
	7泊以上	2.5	3.2		個人旅行	31.2	37.5
	日帰り	1.0	0.0				

プロ野球キャンプ見学者の県内消費額について見ると、「娯楽・入場費」「その他」を除く費目で第4回調査（2月）全体の平均単価を上回っており、総消費単価でも全体よりも高い（図表2-15）。「宿泊費」についてはリゾートホテル利用率の多さが、「県内交通費」についてはレンタカー利用率の多さが影響していると考えられる。

図表 2-15 プロ野球キャンプ見学者の消費単価

	(円)						
	総消費単価	宿泊費	県内交通費	土産・買物費	飲食費	娯楽・入場費	その他
プロ野球キャンプ見学者	62,662	16,978	8,765	17,093	14,777	4,313	737
第4回調査(2月)全体	61,325	16,529	8,561	15,946	13,157	6,000	1,132

また、第4回調査（2月）は「ゴルフ」を行った客（以下、ゴルフ実施者と表記）が他の時期に比べて多い傾向が見られた。ゴルフ実施者の属性及び旅行内容について、第4回調査（2月）の全体と比較したのが図表2-16である。

訪問先を見ると、ゴルフ実施者では「南部」の比率が多い。

泊数は「1泊」の比率が全体と比べて特に多く、平均泊数は全体よりも短い傾向にある。

宿泊施設タイプについては、「ビジネスホテル」の比率が多い。

世帯年収は、「1,000～1,500万円未満」「1,500万円以上」の比率が多く、特に「1,500万円以上」はゴルフ実施者の22.4%を占める。

交通機関については、「タクシー」「レンタカー」の利用率の高さが目立つ。

図表 2-16 ゴルフ実施者（第4回調査）の属性及び旅行内容

		(%)				(%)		
		第4回調査(2月)全体	第4回(2月)ゴルフ実施者	第4回調査(2月)全体	第4回(2月)ゴルフ実施者			
旅行先	やんばる(最北部)	12.1	3.5	宿泊施設	リゾートホテル	59.1	35.6	
	本部半島	46.1	20.9		シティホテル	34.2	36.8	
	北部西海岸	39.4	25.6		ビジネスホテル	22.2	31.0	
	北部東海岸	12.7	9.3		民宿・ペンション	2.2	0.0	
	中部西海岸	37.2	16.3		ドミトリー(簡易宿泊施設・YH等)	1.1	0.0	
	中部東海岸	20.0	17.4		ウィークリーマンション	0.4	1.1	
	那覇市	72.8	72.1		実家・親戚知人宅	1.6	0.0	
	南部	39.2	57.0		その他	1.3	5.7	
	久米島	1.0	0.0		世帯年収	400万円未満	25.1	12.9
	久米島以外の沖縄本島の周辺離島	1.2	0.0			400-600万円未満	27.8	16.5
	宮古島および周辺離島	5.0	4.7			600-800万円未満	16.0	20.0
	石垣島および周辺離島	13.3	1.2			800-1,000万円未満	14.2	14.1
	泊数	1泊	13.0		26.7	1,000-1,500万円未満	10.8	14.1
		2泊	42.4		41.9	1,500万円以上	6.1	22.4
3泊		26.3	18.6	交通機関	路線バス	7.1	5.7	
4泊		11.8	7.0		観光バス	33.8	12.6	
5泊		2.2	1.2		タクシー	27.4	43.7	
6泊		0.8	1.2		モノレール	25.8	18.4	
7泊以上		2.5	3.5		レンタカー	45.7	55.2	
日帰り		1.0	0.0		自家用車・公用車	4.0	4.6	
平均泊数	2.63	2.38	航空機(県内)		11.9	1.1		
			船(県内)		8.3	1.1		
			自転車	1.7	0.0			
			その他	1.4	1.1			



第4回調査（2月）のゴルフ実施者の県内消費額を見ると、『土産・買物費』を除く費目で全体を上回っている（図表2-17）。

ゴルフ実施者は平均泊数が全体に比べ短く、リゾートホテルの利用率も低い傾向にある。しかし、宿泊費については「リゾートホテル」「シティホテル」「ビジネスホテル」利用者の平均単価と1泊あたりの平均単価はいずれも全体を上回っている（図表2-18）。また、『飲食費』についても全体平均単価を大きく上回る。

ゴルフ実施者の訪問先は沖縄本島に集中しており、特に「那覇市」や「南部」が多い。那覇空港からそう離れていない地域への訪問率が多い割に『交通費』が高いのは、近距離でもレンタカーやタクシーを利用するからだと考えられる。

『娯楽・入場費』はゴルフプレイ代が含まれることから、全体平均単価を大幅に上回る。

図表 2-17 ゴルフ実施者（第4回調査）の消費単価

	(円)						
	総消費 単価	宿泊費	県内交通費	土産・ 買物費	飲食費	娯楽・ 入場費	その他
第4回調査(2月)ゴルフ実施者	86,134	19,137	10,947	12,819	20,361	19,111	3,759
第4回調査(2月)全体	61,325	16,529	8,561	15,946	13,157	6,000	1,132

図表 2-18 ゴルフ実施者（第4回調査）の宿泊費（宿泊施設タイプ別）

		リゾートホテル 利用者	シティホテル 利用者	ビジネスホテル 利用者
第4回調査(2月) ゴルフ実施者	宿泊費(円)	19,612	19,930	16,213
	泊数(泊)	2.74	2.38	1.93
	1泊あたりの平均単価(円/泊)	7,153	8,391	8,418
第4回調査 (2月)全体	宿泊費(円)	17,081	16,030	15,407
	泊数(泊)	2.84	2.62	2.43
	1泊あたりの平均単価(円/泊)	6,010	6,127	6,339



図表 2-19 観光収入の推移

年次	観光客数 (人)	観光客一人当たり県内消費額(円)							観光収入 (百万円)	対前年比(%)		
		総消費単価								観光 客数	観光消 費単価	観光 収入
		宿泊費	県内 交通費	土産・ 買物費	飲食費	娯楽・ 入場費	その他					
S47	443 692	73 132	11 608	8 330	32 925	4 320	10 576	5 373	32 448	217.7	103.1	224.5
S48	742 644	61 919	11 047	8 317	21 382	4 449	8 266	8 458	45 984	167.4	84.7	141.7
S49	805 255	71 656	19 990	16 276	18 396	4 302	9 897	2 795	57 701	108.4	115.7	125.5
S50	1 558 059	80 727	21 119	11 697	21 289	10 803	8 017	7 802	125 777	193.5	112.7	218.0
S51	836 108	68 149	18 300	11 949	18 100	10 900	5 315	3 585	56 980	53.7	84.4	45.3
S52	1 201 156	72 889	19 800	14 089	17 700	12 900	5 060	3 340	87 552	143.7	107.0	153.7
S53	1 502 410	73 912	22 800	12 603	17 300	12 900	5 290	3 019	111 045	125.1	101.4	126.8
S54	1 807 941	81 745	23 300	14 268	20 900	13 500	6 273	3 504	147 789	120.3	110.6	133.1
S55	1 808 036	82 698	23 900	14 030	21 400	13 800	6 150	3 418	149 521	100.0	101.2	101.2
S56	1 930 023	84 697	24 700	14 327	21 200	14 700	6 386	3 384	163 467	106.7	102.4	109.3
S57	1 898 216	87 242	25 600	15 694	20 800	15 200	6 498	3 449	165 605	98.4	103.0	101.3
S58	1 851 994	89 458	26 600	16 230	20 800	15 700	6 665	3 463	165 676	97.6	102.5	100.0
S59	2 053 500	91 664	27 700	16 705	21 200	16 000	6 827	3 232	188 232	110.9	102.5	113.6
S60	2 081 900	91 746	27 800	16 824	21 000	15 900	6 928	3 295	191 006	101.4	100.1	101.5
S61	2 028 800	91 854	27 900	16 883	21 000	15 900	6 911	3 260	186 353	97.4	100.1	97.6
S62	2 250 700	92 060	27 900	16 943	21 000	16 100	6 893	3 225	207 200	110.9	100.2	111.2
S63	2 395 400	90 107	27 900	15 100	21 000	16 100	6 818	3 190	215 843	106.4	97.9	104.2
H元	2 671 100	90 189	27 900	14 624	21 100	16 300	7 017	3 247	240 904	111.5	100.1	111.6
H2	2 958 200	90 897	28 400	14 684	21 000	16 500	7 102	3 211	268 892	110.7	100.8	111.6
H3	3 014 500	91 323	28 600	14 565	20 900	16 800	7 237	3 221	275 292	101.9	100.5	102.4
H4	3 151 900	88 897	28 200	14 446	19 100	16 600	7 367	3 184	280 195	104.6	97.3	101.8
H5	3 186 800	86 721	26 800	14 743	18 600	15 700	7 597	3 281	276 362	101.1	97.6	98.6
H6	3 178 900	87 491	27 300	12 306	19 200	17 500	7 767	3 418	278 126	99.8	100.9	100.6
H7	3 278 900	87 683	27 000	12 841	19 100	17 700	7 881	3 161	287 505	103.1	100.2	103.4
H8	3 459 500	87 659	27 100	12 781	18 900	17 900	7 939	3 038	303 256	105.5	100.0	105.5
H9	3 867 200	87 130	26 800	12 900	18 800	17 800	7 744	3 086	336 951	111.8	99.4	111.1
H10	4 126 500	85 461	25 700	12 187	18 500	17 700	8 242	3 132	352 655	106.7	98.1	104.7
H11	4 558 700	83 519	26 800	11 355	17 900	17 400	8 043	2 021	380 737	110.5	97.7	108.0
H12	4 521 200	83 863	29 536	11 573	17 906	14 742	8 076	2 030	379 161	99.2	100.4	99.6
H13	4 433 400	76 463	26 491	7 841	21 000	13 527	5 103	2 501	338 992	98.1	91.2	89.4
H14	4 834 500	71 704	24 595	7 760	17 622	13 834	5 664	2 228	346 632	109.0	93.8	102.3
H15	5 084 700	73 831	27 847	6 746	16 838	13 977	5 769	2 654	375 415	105.2	103.0	108.3
H16	5 153 200	70 490	25 152	8 855	15 916	12 429	6 684	1 455	363 152	101.3	95.5	96.7
H17	5 500 100	72 421	24 466	8 099	18 653	13 178	6 088	1 936	398 367	106.7	102.7	109.7
H18	5 705 100	71 560	24 241	7 967	16 668	14 603	6 055	2 026	408 286	102.4	98.3	100.6
H19	5 892 300	72 795	23 834	7 787	19 324	13 933	5 971	1 945	428 939	103.3	101.7	105.1
H20	5 934 300	72 458	23 215	7 887	19 390	14 324	6 192	1 449	429 882	100.7	100.3	101.0
H21	5 690 000	66 403	20 460	7 154	17 520	13 852	6 085	1 333	377 832	95.9	91.6	87.9
H22	5 705 300	70 553	21 164	8 500	16 920	14 739	7 836	1 395	402 526	100.3	106.3	106.5
H23	5 528 000	68 427	18 444	9 816	16 526	14 791	7 602	1 247	378 264	96.9	97.0	94.0

(注)H18 から年度のデータを掲載している



### 3. 土産品の購入に関する分析

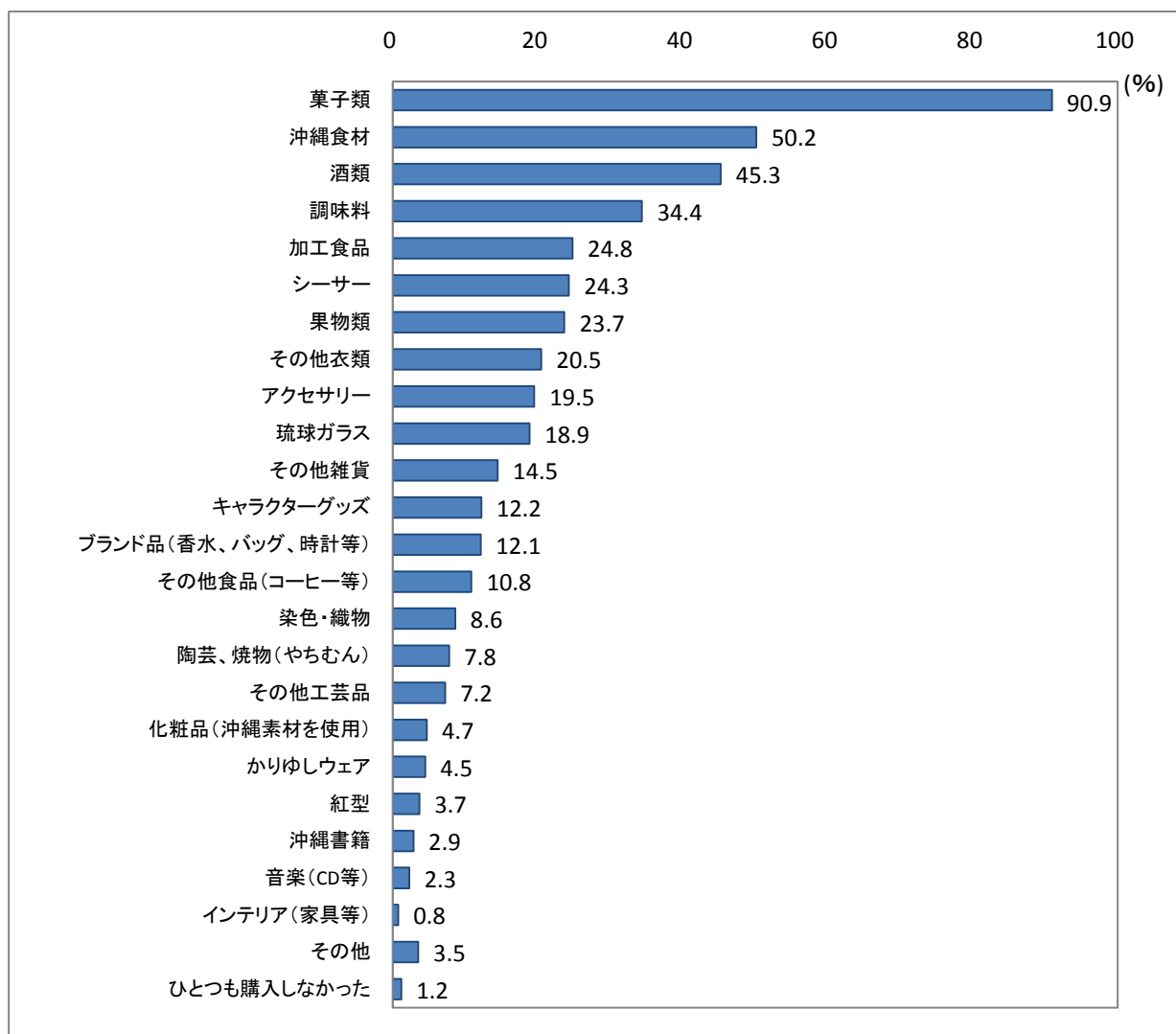
### 3. 土産品の購入に関する分析

#### 3-1. 今回の旅行中に購入した土産品

##### (1) 今回の旅行中に購入した土産品タイプ

購入した土産品タイプについて見ると、最も多いのは「菓子類」で90.9%が購入している。以下、「沖縄食材」50.2%、「酒類」45.3%、「調味料」34.4%、「加工食品（レトルト等）」24.8%と続き、上位を食品類が占める。また、「ひとつも購入しなかった」は1.2%に留まり、来訪客のほとんどが沖縄県内で何らかの土産品を購入している。

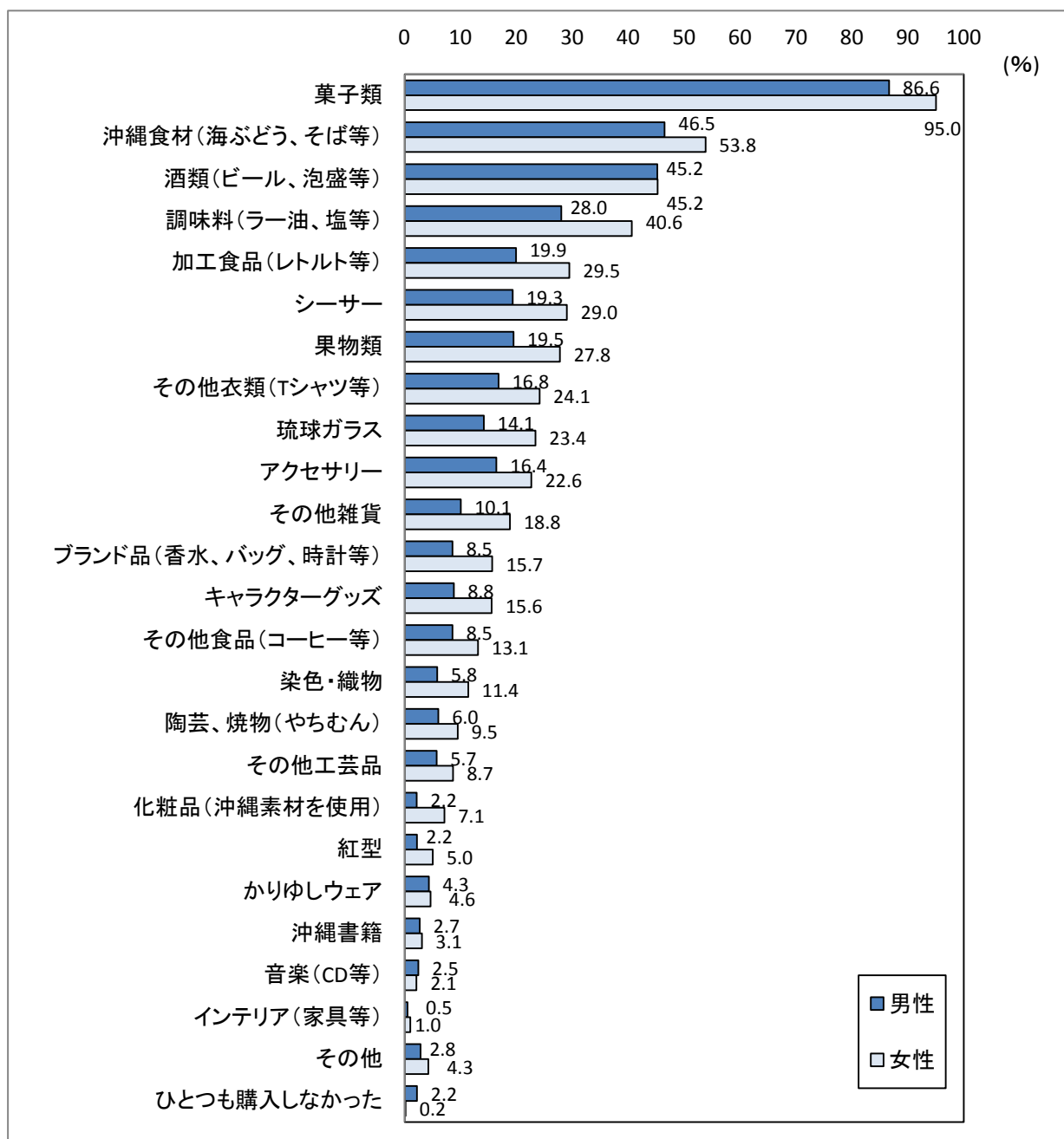
図表 3-1 購入した土産品タイプ（複数回答）



男女別に見ると、ほとんどの土産品タイプにおいて女性の購入率が高い傾向にある。特に「調味料（ラー油、塩等）」や「加工食品（レトルト類）」といった調理が必要な食材や、「シーサー」「琉球ガラス」といった雑貨類で差が大きい。

一方で、「酒類（ビール、泡盛等）」「かりゆしウェア」「陶芸、焼き物（やちむん）」「その他工芸品」といった品目では男女の違いはあまり大きくない。また、雑貨類でも「アクセサリー」は他の雑貨類と比べると比較的購入率の差は小さい。

図表 3-2 購入した土産品タイプ（複数回答、男女別）



また、土産品の購入率を年代別に見ると、「加工食品（レトルト等）」を除く食品類については、年代による購入率の違いは見られない。一方で、「その他衣類」や「アクセサリー」、「シーサー」は下の年代ほど購入率が高い傾向にある。

購入した土産品タイプの数を見ると、下の年代ほど様々な種類の土産品を購入しており、30代以下では平均4.8種類の土産品を購入している。一方で60代では平均4.1種類、70代以上は4.0種類と購入する土産品の種類は少ない。

「2-2.(3) 県外客属性別に見る一人当たり消費額」でも触れたように、60代以上の土産・買物費は下の年代と比較しても高いことから、60代以上は同じ種類の土産品をたくさん購入していると考えられる。一方、下の年代は様々な種類の土産品を購入している傾向が見られることから、年代により土産品の購入スタイルには違いがあることがうかがえる。

図表 3-3 購入した土産品タイプ（複数回答、年代別）

	(%)					
	10・20代	30代	40代	50代	60代	70代以上
菓子類	96.3	93.4	90.1	88.7	88.6	90.0
沖縄食材(海ぶどう、そば等)	46.5	52.7	51.0	50.0	49.5	48.2
酒類(ビール、泡盛等)	48.4	46.3	44.4	44.3	44.1	46.4
調味料(ラー油、塩等)	34.4	37.4	36.6	32.4	32.9	28.6
加工食品(レトルト等)	27.2	32.6	25.8	22.4	18.8	16.8
シーサー	28.7	25.5	26.7	22.1	22.0	17.7
果物類	18.1	24.6	24.8	23.9	25.2	21.4
その他衣類(Tシャツ等)	24.2	22.0	24.6	17.2	17.0	15.5
アクセサリー	23.6	16.8	21.8	20.6	16.9	14.5
琉球ガラス	28.0	16.9	18.2	18.6	16.3	18.6
その他雑貨	20.3	17.3	16.8	10.3	11.4	9.5
キャラクターグッズ	21.1	17.5	14.7	7.2	6.5	3.2
ブランド品(香水、バッグ、時計等)	12.8	13.9	12.5	13.7	8.4	7.7
その他食品(コーヒー等)	13.2	15.5	11.4	8.9	7.3	5.9
染色・織物	5.5	7.7	7.2	10.3	10.1	13.6
陶芸、焼物(やちむん)	6.7	6.9	8.3	8.1	8.3	6.8
その他工芸品	4.9	7.8	6.1	7.1	8.8	11.4
化粧品(沖縄素材を使用)	6.7	7.6	4.3	4.4	1.8	1.8
かりゆしウェア	3.0	4.3	3.3	6.2	4.9	5.9
紅型	4.9	3.2	4.1	3.4	3.4	3.6
その他	2.6	3.7	2.9	3.8	3.5	6.4
沖縄書籍	1.6	2.9	3.5	2.9	2.4	3.2
音楽(CD等)	1.6	3.8	2.6	1.3	2.2	0.9
インテリア(家具等)	2.8	0.9	0.6	0.2	0.4	0.5
小計	482.9	481.1	462.1	427.8	410.9	398.2
ひとつも購入しなかった	0.4	1.2	1.3	1.9	1.1	0.0

来訪回数別に見ると、来訪回数が少ないほど全体的に購入率が高い傾向にある。特に「シーサー」「琉球ガラス」「アクセサリ」は来訪回数が少ないほど購入率は高く、来訪回数が多くなるほど購入率は低下していく。しかし、食品類および「その他衣類（Tシャツ等）」「その他雑貨」「ブランド品（香水、バッグ、時計等）」に関しては、来訪回数が多くても購入率にあまり大きな差は見られない。

図表 3-4 購入した土産品タイプ（複数回答、来訪回数別）

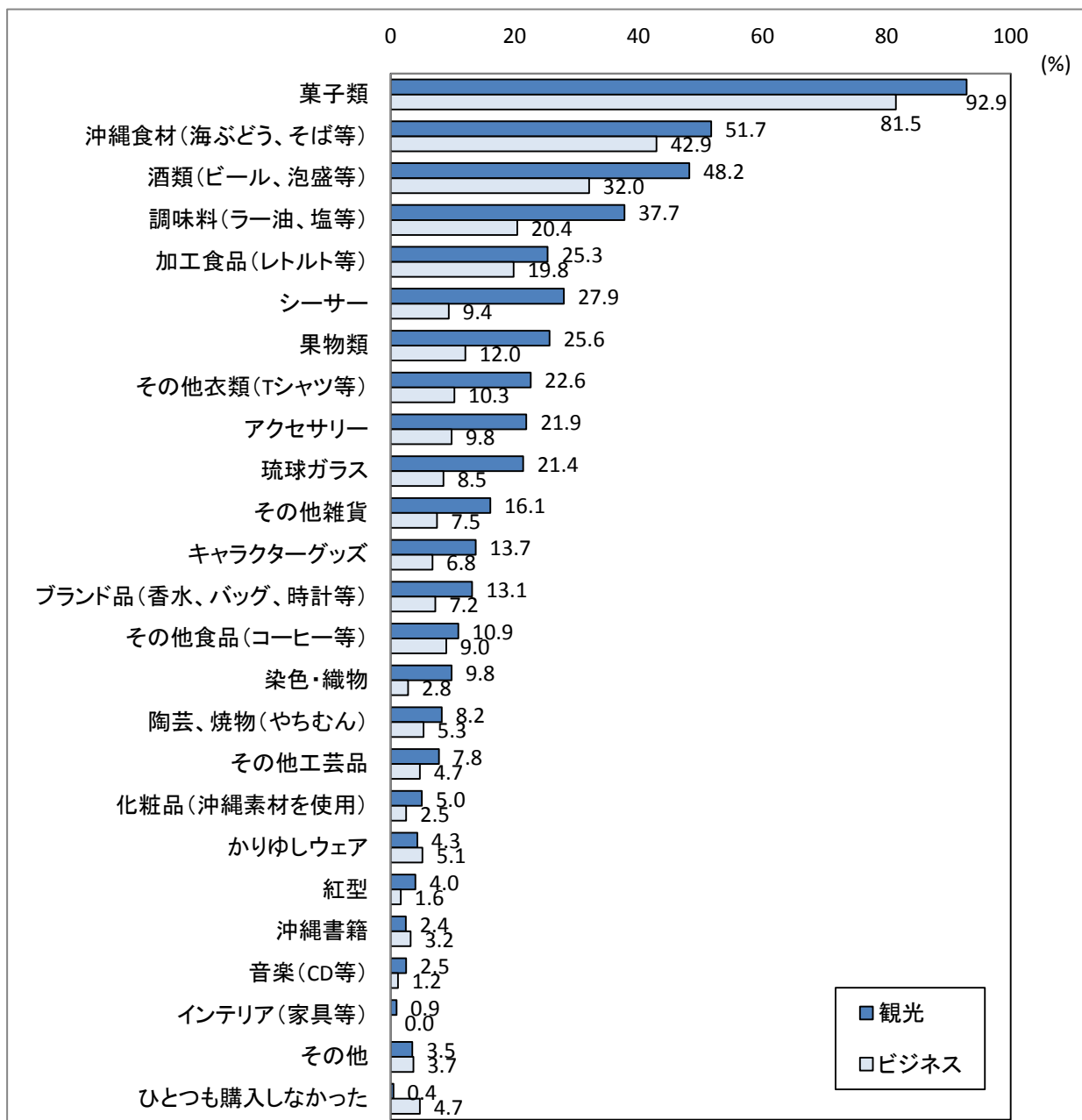
	(%)						
	初めて	2回目	3回目	4回目	5～9回目	10～19回目	20回目以上
菓子類	95.7	94.7	94.8	92.0	90.0	85.0	76.1
沖縄食材(海ぶどう、そば等)	52.3	50.0	55.1	49.7	50.9	44.1	45.0
酒類(ビール、泡盛等)	47.7	49.1	50.7	49.2	41.6	42.4	32.6
シーサー	42.7	29.4	27.3	19.3	17.1	11.8	4.7
調味料(ラー油、塩等)	36.4	35.0	37.3	37.7	37.5	30.1	20.6
加工食品(レトルト等)	26.4	24.9	25.9	27.3	23.3	25.7	19.7
琉球ガラス	25.7	25.5	19.0	17.9	13.1	14.5	9.0
アクセサリ	24.6	25.9	20.0	19.8	15.4	15.0	8.7
果物類	23.0	23.0	25.3	24.6	24.7	23.5	21.4
その他衣類(Tシャツ等)	21.2	21.1	20.6	21.9	20.5	21.3	15.7
キャラクターグッズ	18.9	15.4	12.6	10.4	9.5	6.9	4.7
その他雑貨	17.3	15.4	13.0	15.2	15.5	9.8	10.4
ブランド品(香水、バッグ、時計等)	12.1	13.0	10.6	11.2	12.5	12.5	12.7
染色・織物	11.7	11.6	10.2	5.9	7.6	5.4	3.0
その他工芸品	9.2	8.5	7.2	7.5	7.1	5.4	3.0
その他食品(コーヒー等)	9.0	10.9	12.4	10.7	11.3	10.8	11.4
陶芸、焼物(やちむん)	8.5	9.0	6.6	8.0	7.7	7.8	5.5
かりゆしウェア	5.5	4.4	3.8	5.3	3.0	4.2	6.0
紅型	4.7	4.4	4.8	3.2	4.0	1.0	1.5
化粧品(沖縄素材を使用)	3.7	5.9	3.6	7.0	5.1	5.1	2.7
その他	3.3	2.9	3.8	2.4	3.7	3.7	5.5
音楽(CD等)	2.0	1.6	1.4	2.4	2.1	4.4	3.2
沖縄書籍	1.4	2.1	1.6	2.7	3.4	5.6	5.2
インテリア(家具等)	1.0	1.1	1.2	0.8	0.1	0.7	0.7
小計	504.1	484.8	468.7	452.1	426.8	396.8	329.1
ひとつも購入しなかった	0.1	0.4	0.0	0.3	1.6	1.0	6.5

今回沖縄で行った活動のうち、「会議・研修」または「仕事」を行った来訪客を“ビジネス目的”、そして「帰省・親戚等の訪問」「会議・研修」「仕事」のいずれの活動も行っていない来訪客を“観光目的”とし、来訪目的別に購入した土産品タイプの比較を行ったのが図表3-5である。

“ビジネス目的”の購入率は全体的に“観光目的”に比べると低い傾向にある。“ビジネス目的”において、購入率が最も高いのは「菓子類」で81.5%、次いで「沖縄食材」42.9%、「酒類」32.0%と続く。食品が上位を占める傾向は“観光目的”と同様である。

一方で、“ビジネス目的”では「シーサー」「アクセサリ」「琉球ガラス」といった、食品以外の購入率は“観光目的”と比べて低い。また、「ひとつも購入しなかった」も“ビジネス目的”では4.7%を占める。

図表 3-5 購入した土産品タイプ（複数回答、来訪目的別）



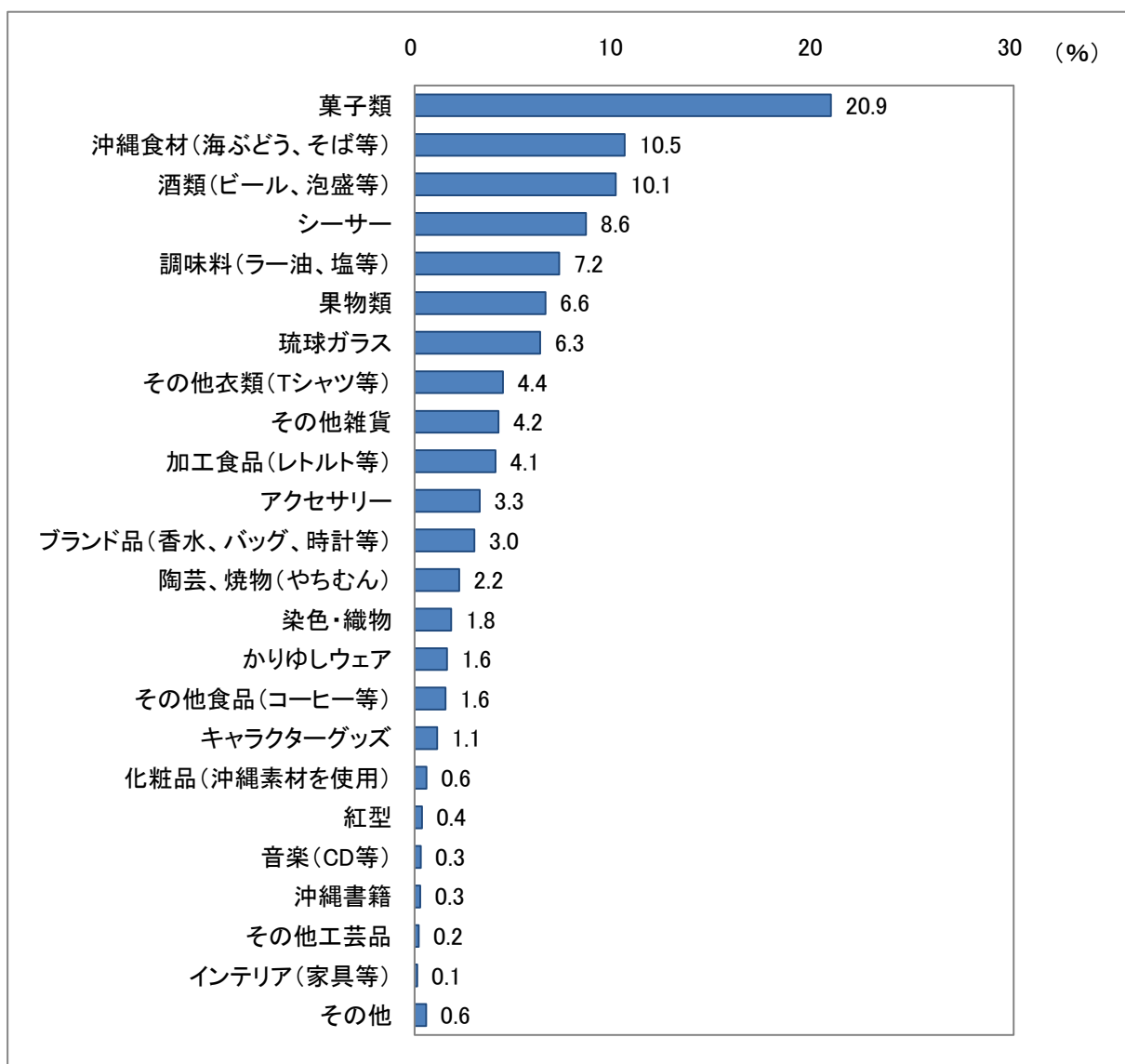


### 3-2. 最も印象に残った土産品

#### (1) 最も印象に残った土産品タイプ

旅行中に購入した土産品のうち最も印象に残った土産品のタイプを見ると、最も多いのは「菓子類」で20.9%、次いで「沖縄食材」で10.5%、「酒類」で10.1%と続く。

図表 3-6 最も印象に残った土産品タイプ

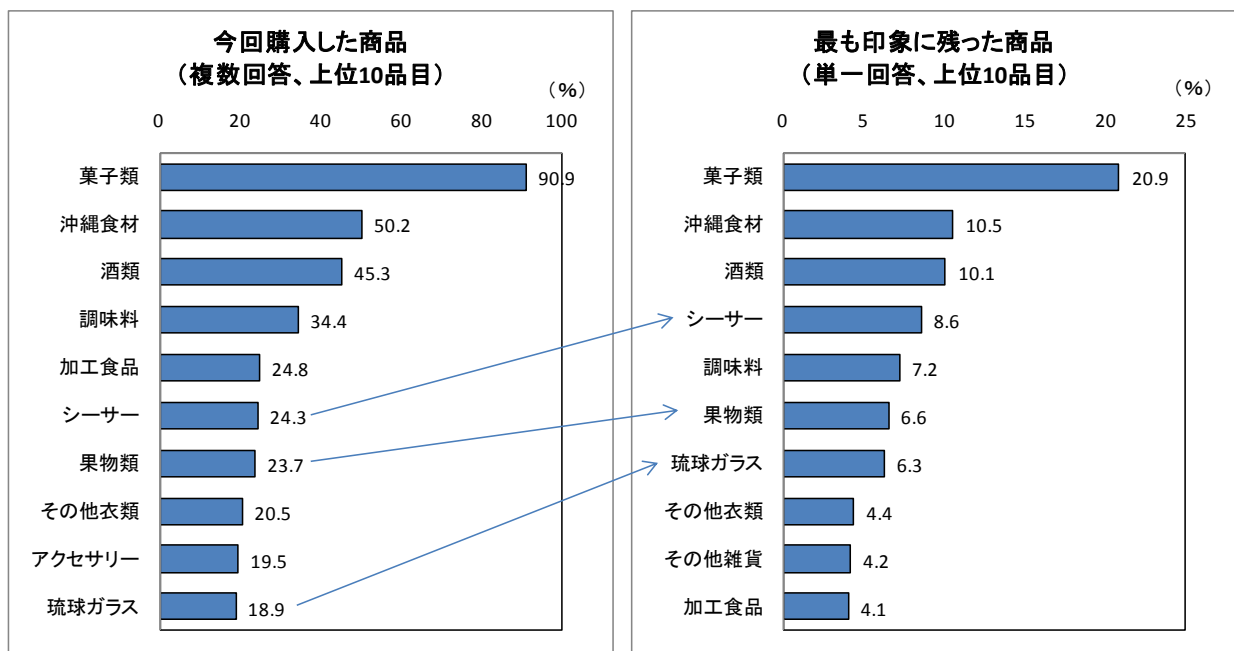


## (2) 今回購入した土産品タイプと最も印象に残った土産品タイプ

今回購入した土産品タイプと最も印象に残った土産品タイプを比較すると、いずれも「菓子類」、「沖縄食材（海ぶどう、そば等）」「酒類（ビール、泡盛等）」の順となっており、食品が上位を占める結果となっている。

一方、「シーサー」「琉球ガラス」「その他雑貨」といった雑貨類については、最も印象に残った土産品タイプでは今回購入した土産品タイプと比べて順位を上げている。

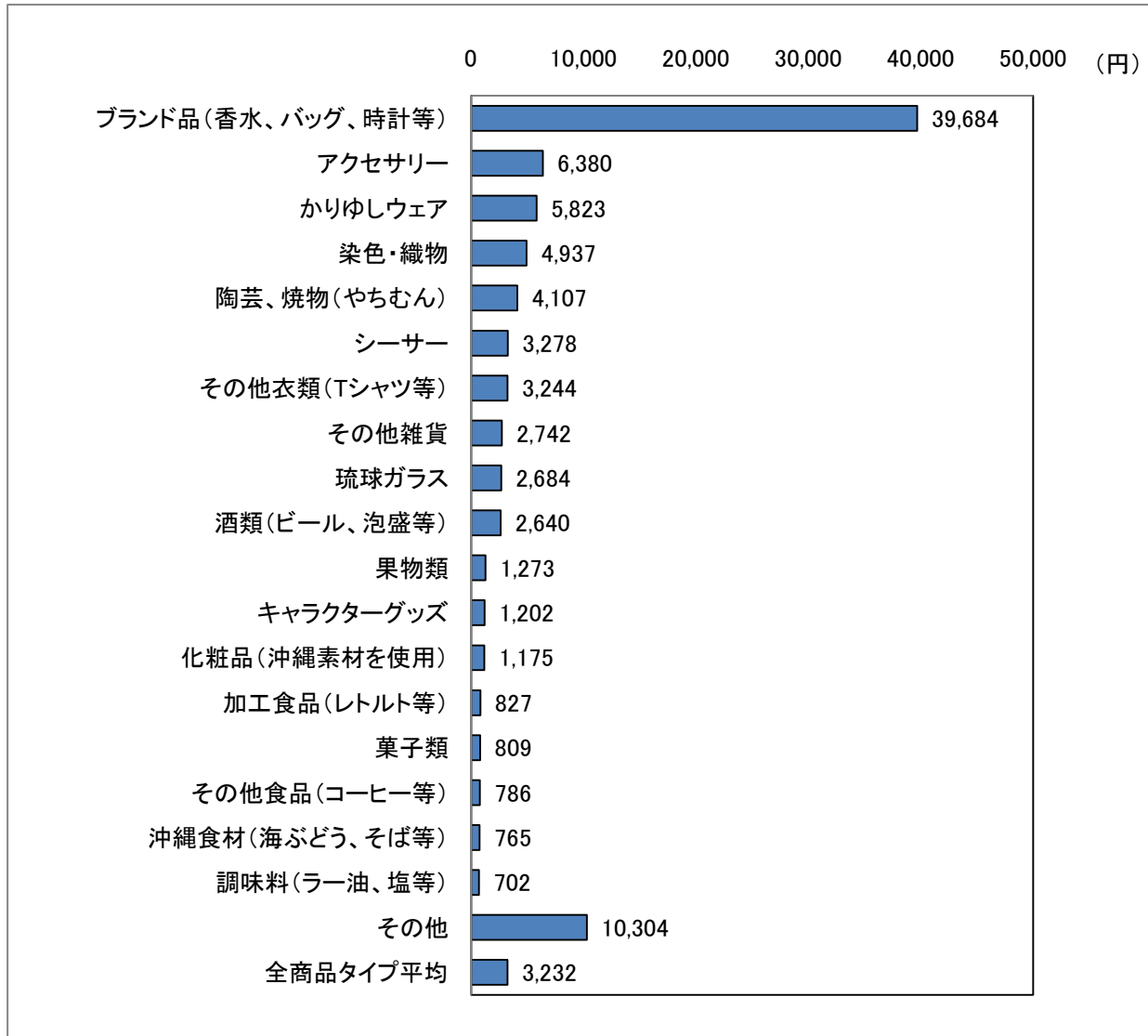
図表 3-7 今回購入した土産品タイプと最も印象に残った土産品タイプ



### (3) 最も印象に残った土産品の1つあたりの平均購入価格

最も印象に残った土産品の1つあたりの購入価格の平均は3,232円であった。タイプ別に見ると、「ブランド品（バッグ、時計等）」は平均価格が39,684円と最も高く、「アクセサリ」が6,380円、「かりゆしウェア」が5,823円と続く。「菓子類」や「加工食品」など食品類の平均購入価格は全体的に低い。

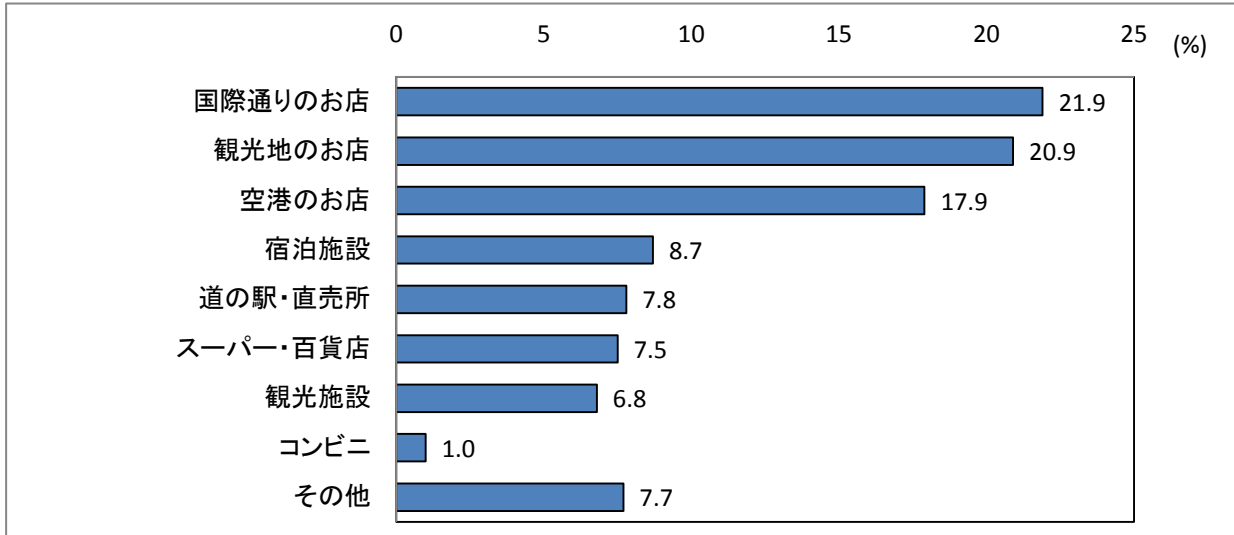
図表 3-8 最も印象に残った土産品の1つあたりの平均購入価格



(4) 最も印象に残った土産品の購入場所

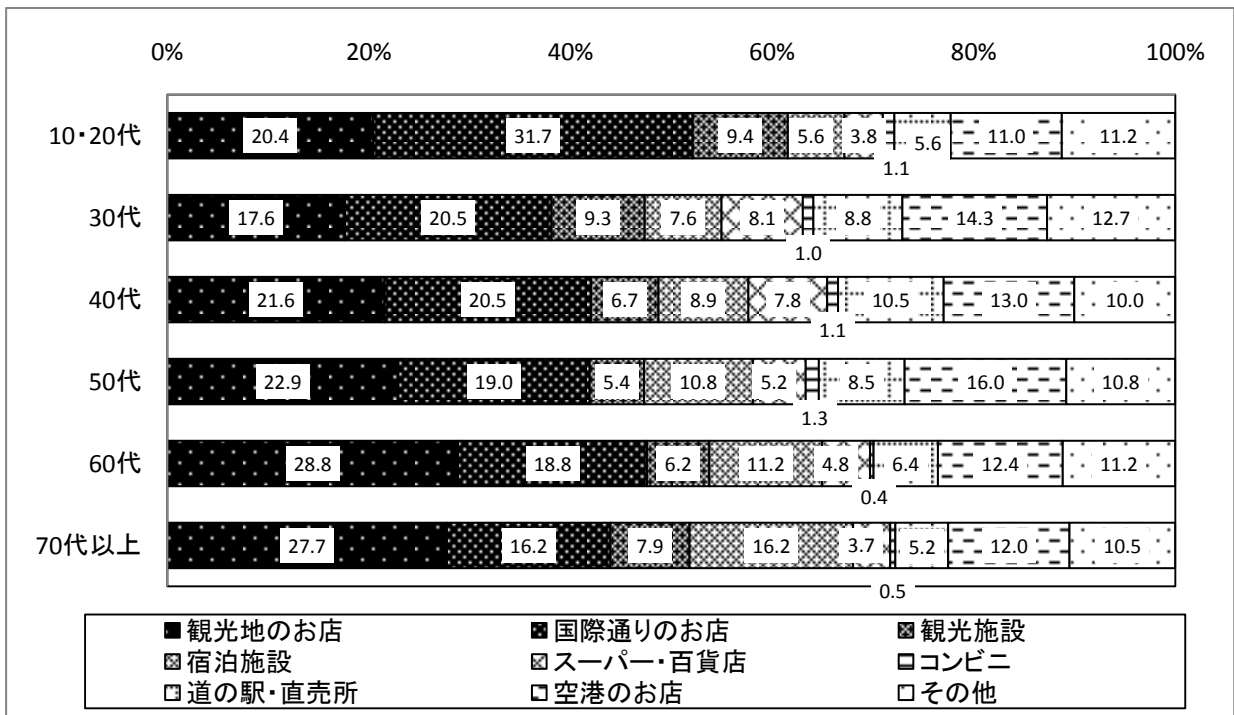
最も印象に残った土産品を購入した場所は、「国際通りのお店」が21.9%と最も多く、次いで「観光地のお店」が20.9%、「空港のお店」が17.9%と続く。

図表 3-9 最も印象に残った土産品の購入場所




年代別に購入場所を見ると、「10・20代」は『国際通りのお店』で購入する比率が31.7%と多い。『宿泊施設』で購入する比率は上の年代になるほど多く、「70代以上」では16.2%に上る。

図表 3-10 最も印象に残った土産品の購入場所（年代別）



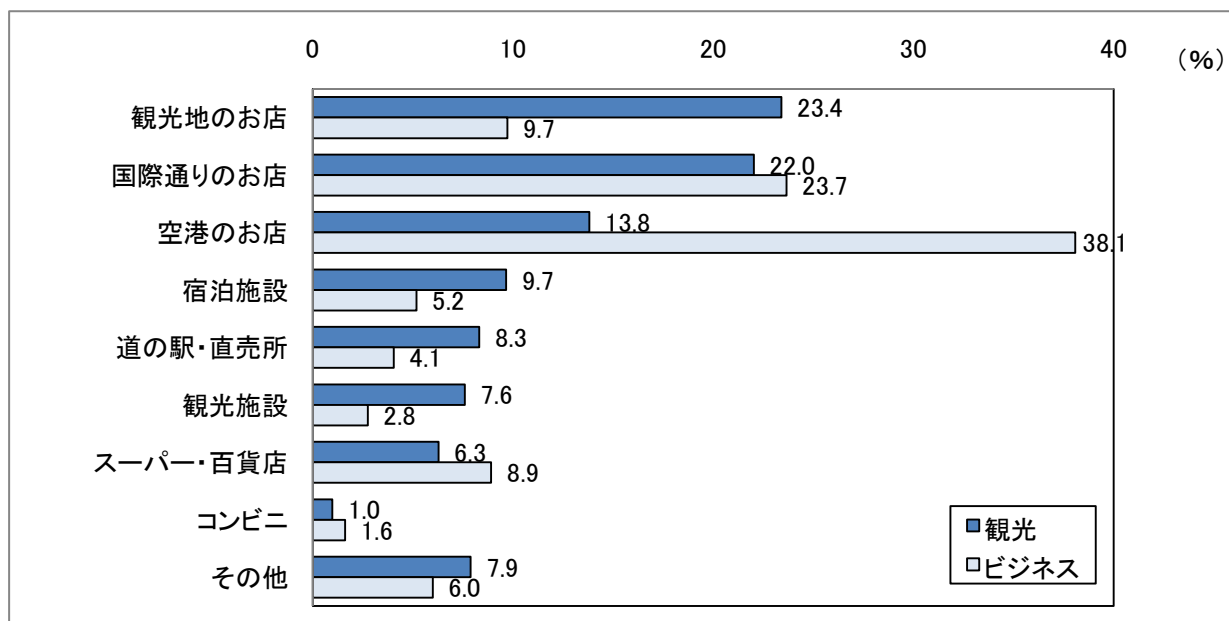
来訪回数別に購入場所を見ると、来訪回数が少ないほど「観光地のお店」や「国際通りのお店」「観光施設」で購入する比率が多く、来訪回数が多いほど「スーパー・百貨店」「空港のお店」で購入する比率が多くなる。

図表 3-1 1 最も印象に残った土産品の購入場所（来訪回数別）



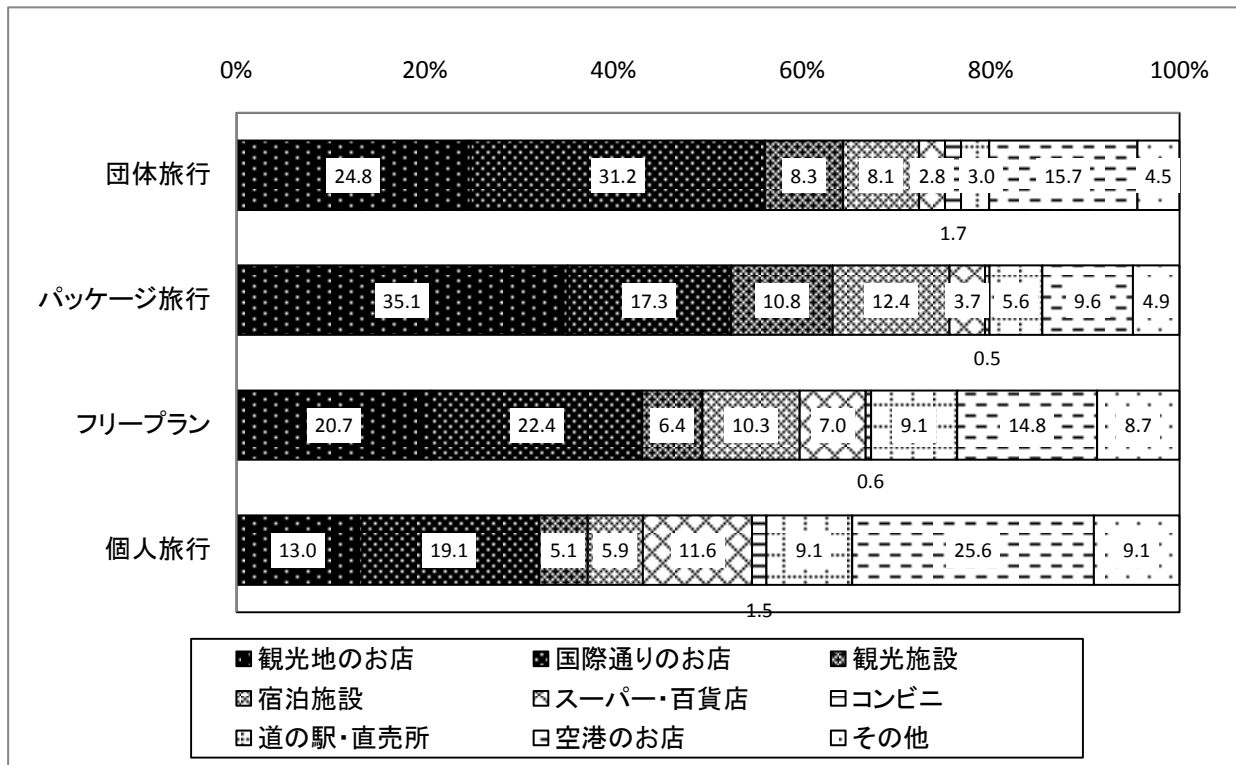
土産品の購入場所を来訪目的別に比較すると、“ビジネス目的”では「空港のお店」が38.1%と突出している。

図表 3-1 2 最も印象に残った土産品の購入場所（目的別）



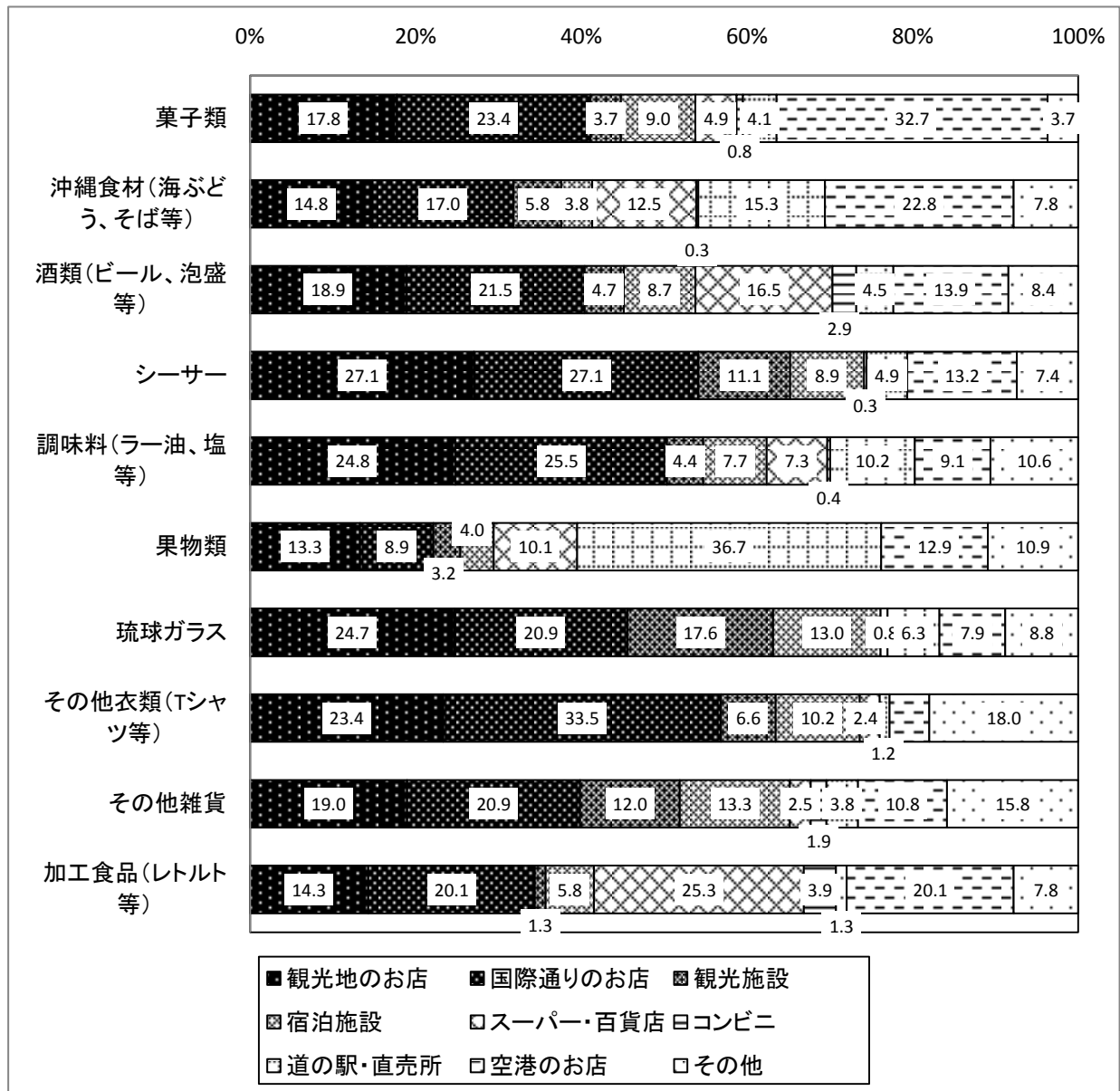
旅行形態別に購入場所を見ると、「団体旅行」では『国際通りのお店』が最も多く 31.2%、次いで『観光地のお店』が 24.8%であった。「パッケージ旅行」では『観光地のお店』が最も多く 35.1%、次いで『国際通りのお店』が 17.3%となっている。「フリープラン」では他の旅行形態に比べ『道の駅・直売所』の比率が高い。「個人旅行」では『空港のお店』が 25.6%と高く、『スーパー・百貨店』も他の旅行形態に比べると高い傾向にある。

図表 3-13 最も印象に残った土産品の購入場所（旅行形態別）



印象に残った土産品の上位 10 タイプについて購入場所を見ると、「菓子類」や「沖縄食材」は『空港のお店』、「酒類」や「加工食品」は『スーパー・百貨店』、「果物類」は『道の駅・直売所』で購入する比率が多い。「シーサー」や「その他衣類」は『観光地のお店』と『国際通りのお店』で購入する比率が半数を占める。

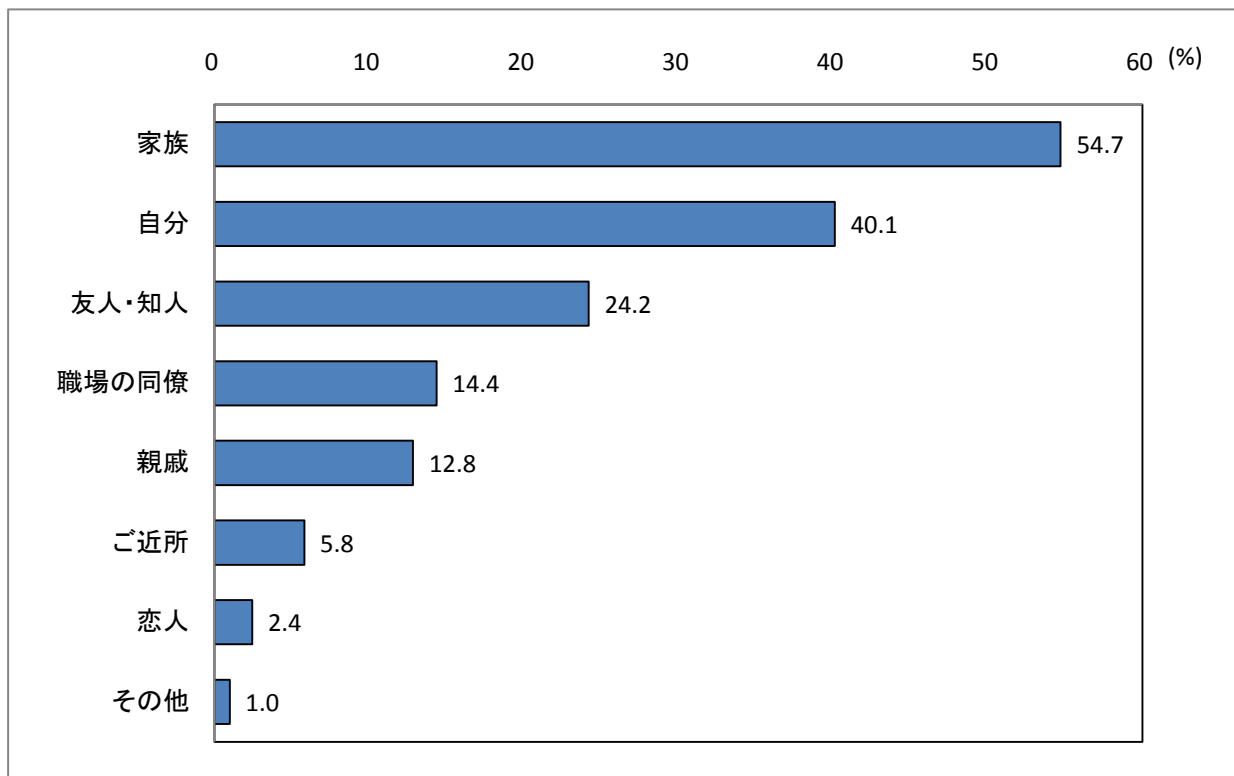
図表 3-14 最も印象に残った土産品とその購入場所



### (5) 最も印象に残った土産品を渡す相手のタイプ

最も印象に残った土産品の土産品を渡す相手のタイプは、「家族」が54.7%と最も多く、「自分」が40.1%、「友人・知人」が24.2%であった。

図表 3-15 最も印象に残った土産品を渡す相手のタイプ（複数回答）





土産品を渡す相手タイプを性年代別に比較すると、「男性」は『家族』に、「女性」は『友人・知人』『自分』に購入する比率が多い。年代別では、下の年代ほど『自分』へ購入する比率が多く、年代が上がるにつれて『友人・知人』や『親戚』『ご近所』に購入する比率が多くなる。特に「70代以上」で『友人・知人』『親戚』への購入率が他の年代に比べて多い。また、60代以上では同じ土産品を『家族』と『親戚』など複数の相手タイプに渡す傾向が見られる。

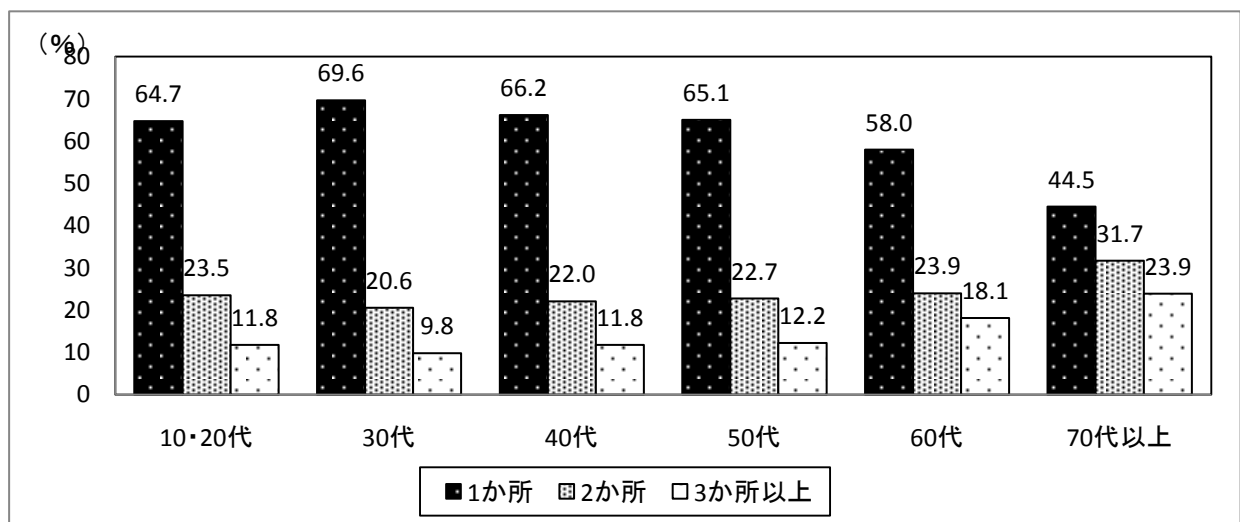
来訪回数別に見ると、「20回目以上」を除いて来訪回数が少ないほど『家族』『親戚』に購入する比率が多い傾向にある。

図表 3-16 最も印象に残った土産品を渡す相手タイプ（複数回答、性別・年代別・来訪回数別）

		家族	自分	友人・知人	親戚	職場の同僚	ご近所	恋人	その他	合計
性別	男性	55.9	32.8	21.3	13.7	17.3	5.5	1.7	1.0	149.1
	女性	53.4	47.1	26.7	12.0	11.7	6.0	3.1	1.0	161.1
年代	10・20代	44.6	54.0	22.5	6.6	12.0	1.6	9.2	1.4	151.8
	30代	47.8	47.2	20.2	8.1	14.5	2.0	3.8	0.7	144.4
	40代	58.7	40.2	19.8	10.1	16.2	3.7	1.3	0.7	150.7
	50代	60.1	32.5	21.9	14.1	18.2	4.8	0.6	0.9	153.2
	60代	58.5	32.8	31.8	19.2	11.8	11.6	0.4	1.4	167.5
	70代以上	54.6	37.2	42.2	28.0	6.9	22.0	0.5	0.9	192.2
来訪回数	初めて	56.6	43.4	22.3	15.1	15.1	5.3	3.7	1.1	162.7
	2回目	58.3	39.1	26.5	13.4	14.4	6.7	2.3	0.4	161.2
	3回目	55.1	36.3	23.0	15.6	12.8	7.0	2.6	1.4	153.7
	4回目	51.2	41.8	22.5	12.6	13.9	5.4	2.7	0.8	150.9
	5～9回目	53.9	41.8	25.1	12.5	16.0	5.8	1.9	0.8	158.0
	10～19回目	48.1	41.1	23.1	7.5	13.3	4.5	1.8	1.8	141.1
	20回目以上	54.5	33.9	26.3	8.9	12.7	5.1	1.1	0.8	143.4

また、年代が高いほど印象に残った土産品を複数の相手タイプに渡すために購入する傾向が強くなり、「70代以上」では半数以上が複数の相手タイプに土産品を購入している。

図表 3-17 最も印象に残った土産品を渡す相手タイプの数

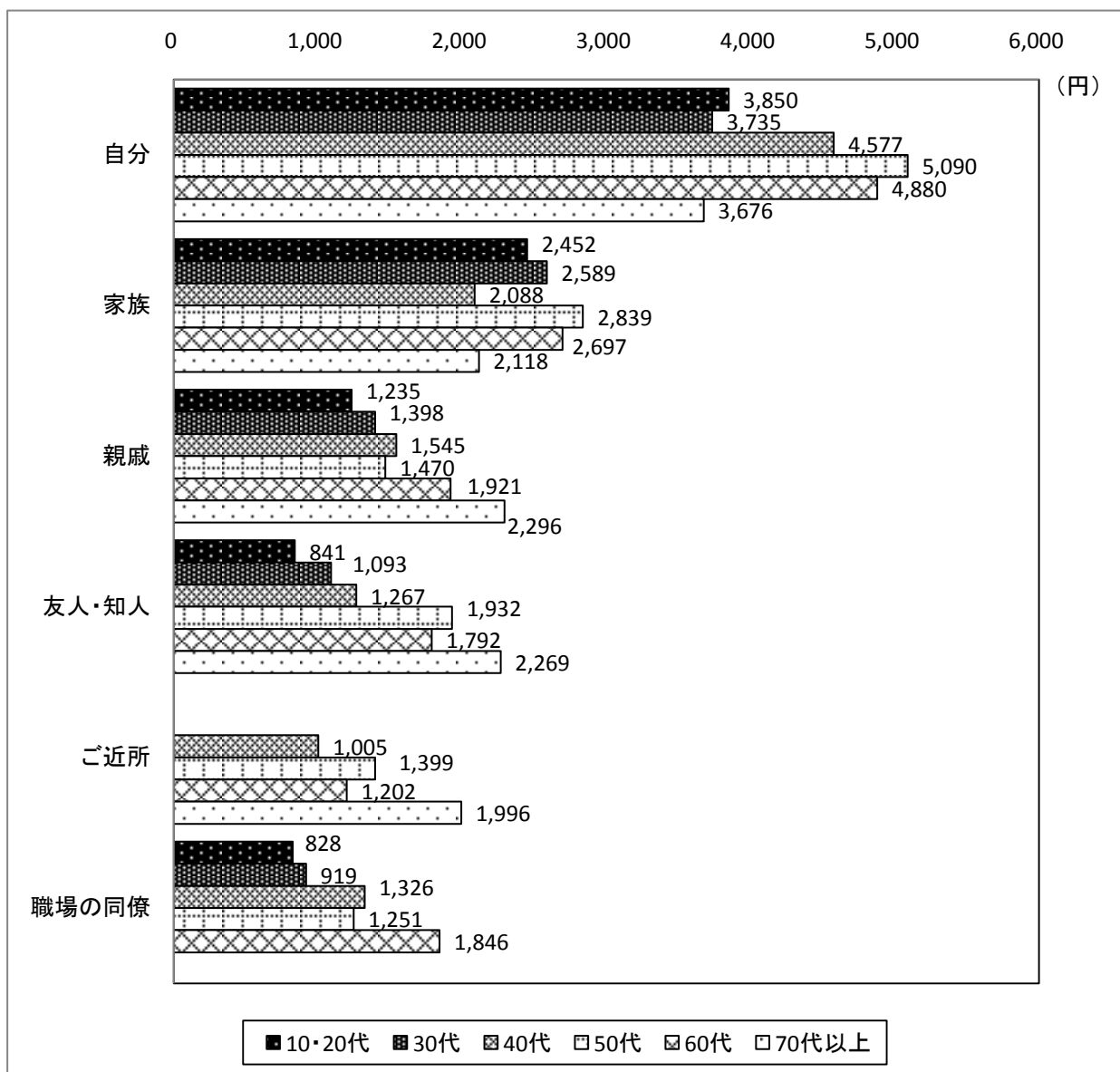


土産品を渡す相手タイプ別に土産品の平均価格を見ると、最も価格が高いのは『自分』で4,332円、次いで『恋人』で2,584円、家族が2,504円と続く。最も価格が低いのは『職場の同僚』で1,259円であった。さらに年代別および渡す相手タイプ別に土産品の平均価格を見ると、「70代」で『親戚』『友人・知人』『ご近所』に渡す土産品の平均価格が突出して高い。

図表 3-18 最も印象に残った土産品を渡す相手タイプと平均購入単価

		(円)						
渡す相手	自分	恋人	家族	親戚	友人・知人	ご近所	職場の同僚	その他
平均単価	4,332	2,584	2,504	1,660	1,523	1,336	1,259	4,239

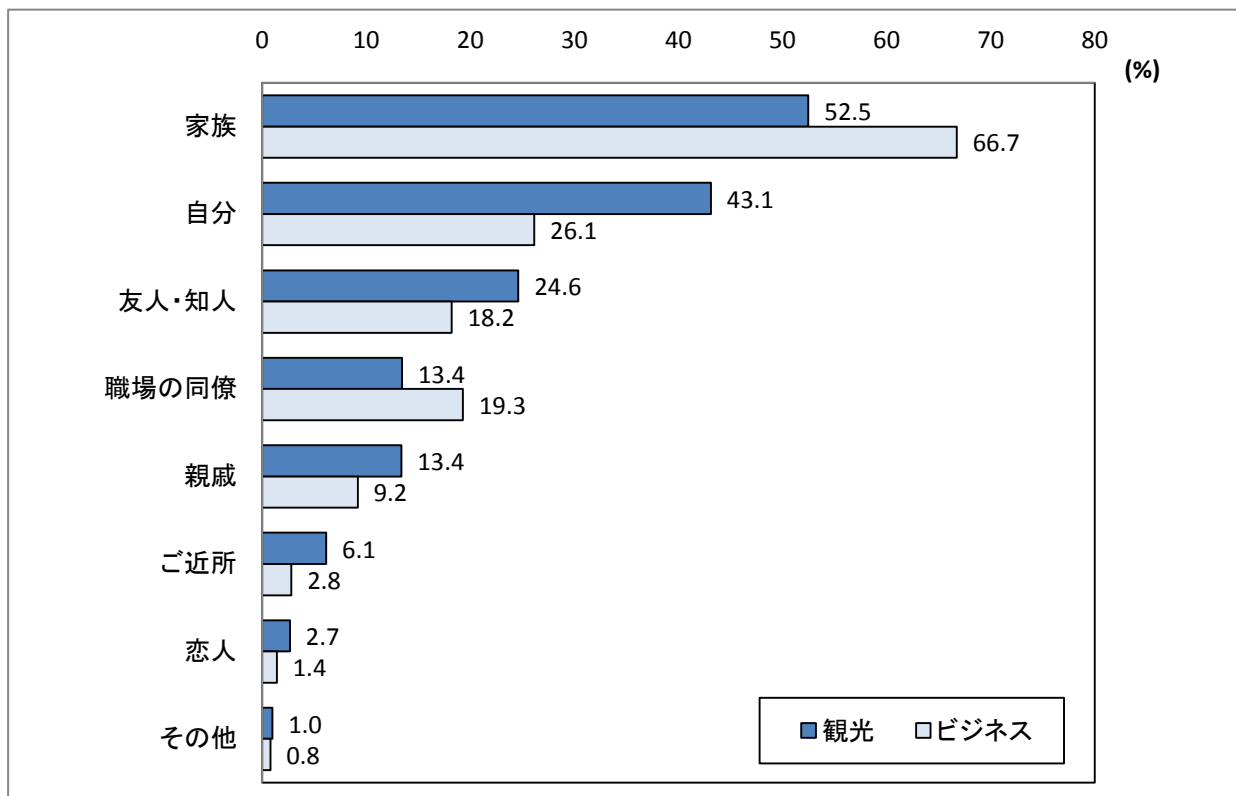
図表 3-19 最も印象に残った土産品を渡す相手タイプと平均購入単価（年代別）



注)回答数が30未満のデータは掲載していない。

来訪目的別に最も印象に残った土産品を渡す相手を見ると、「家族」や「職場の同僚」に渡す比率は“ビジネス目的”の方が多く、その他の相手に渡す比率は“観光目的”のほうが多い。

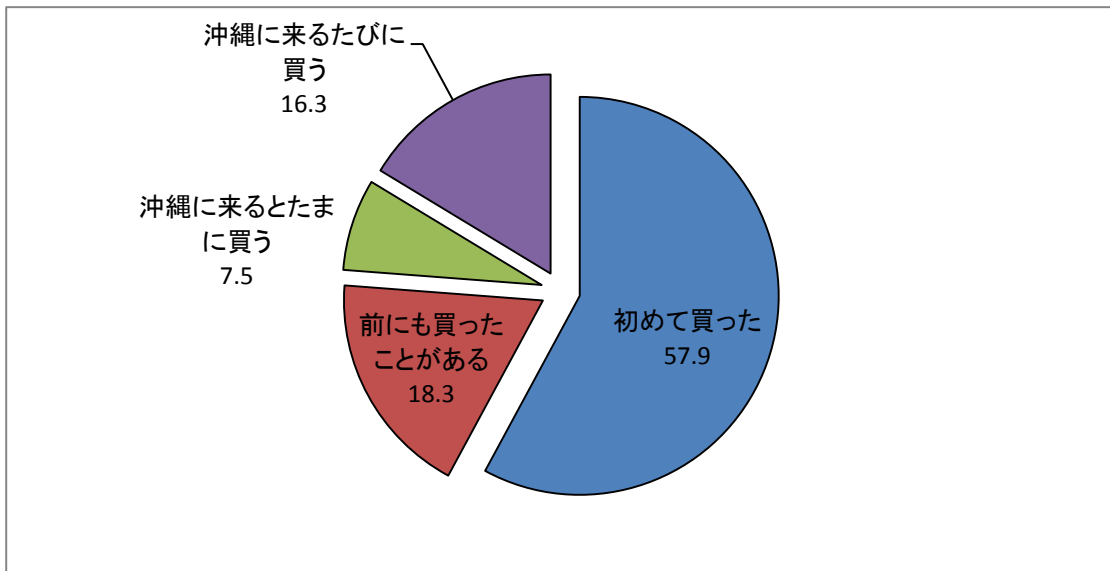
図表 3-20 最も印象に残った土産品を渡す相手（複数回答、目的別）



(6) 最も印象に残った土産品の購入頻度

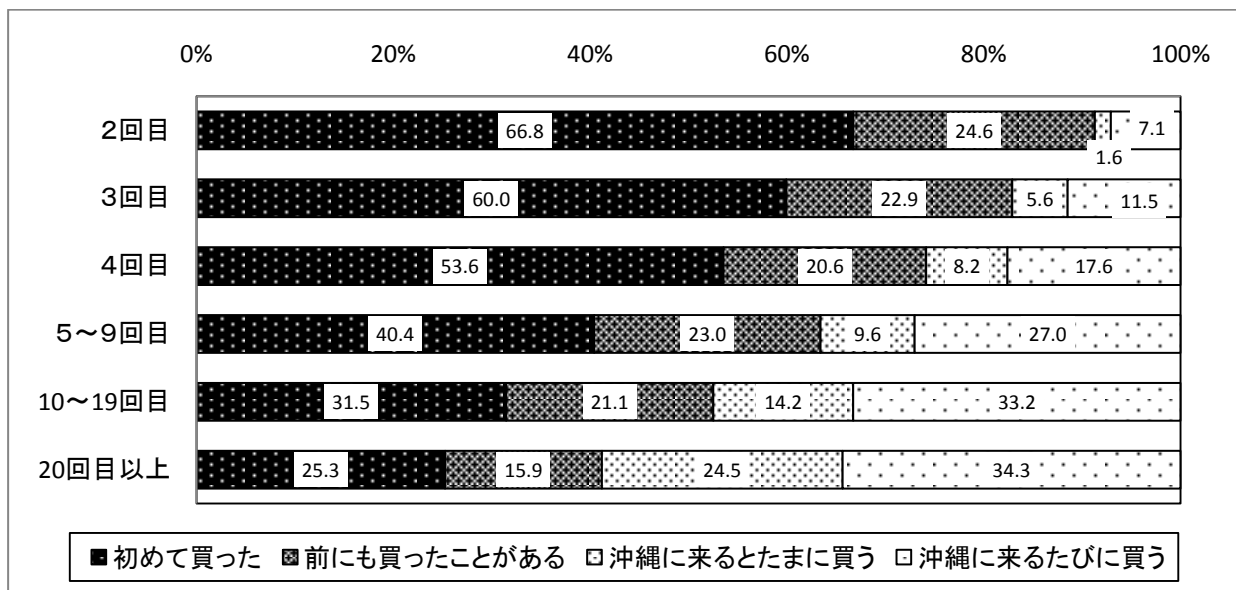
今回最も印象に残った土産品について購入頻度を尋ねたところ、「初めて買った」が57.9%と最も多く、次いで「前にも買ったことがある」が18.3%、「沖縄に来るたびに買う」が16.3%、「沖縄に来るとたまに買う」が7.5%の順であった。

図表 3-2 1 最も印象に残った土産品の購入頻度



来訪回数別に購入頻度を見ると、来訪回数が多くなればなるほど「初めて」買う比率は減少し、「沖縄に来るとたまに買う」「沖縄に来るたびに買う」比率が多くなる。

図表 3-2 2 最も印象に残った土産品の購入頻度（来訪回数が「2回目」以上）



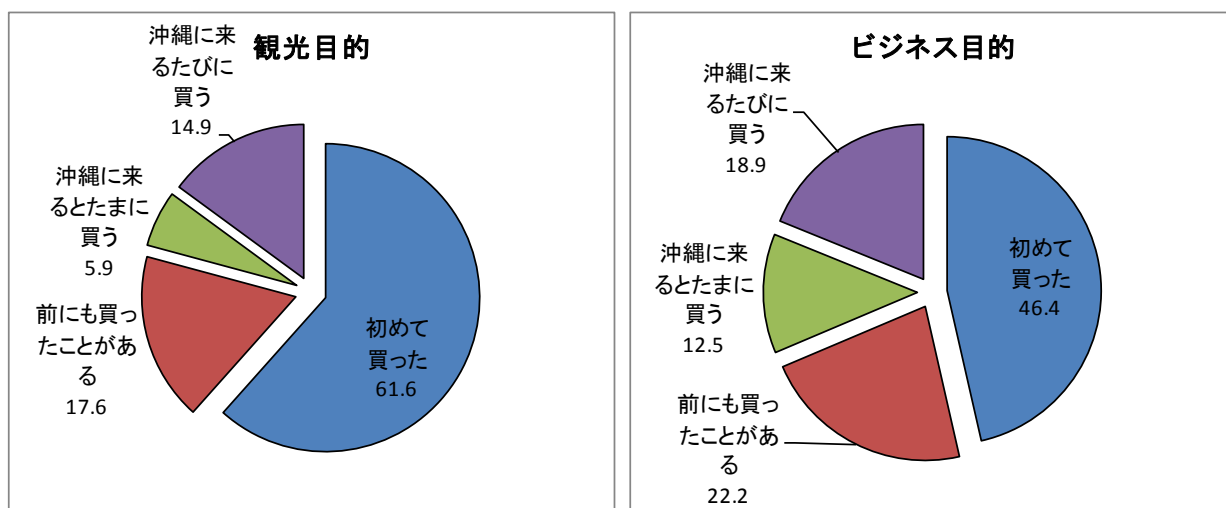
土産品タイプ別に購入頻度を見ると、『シーサー』『その他衣類』『その他雑貨』といった商品では「初めて」購入した比率が多く、『菓子類』『沖縄食材』『酒類』といった食品については「沖縄に来るたびに買う」比率が多い。

図表 3-2 3 最も印象に残った土産品タイプ別の購入頻度（来訪回数が「2回目」以上）

	(%)				標本数
	初めて買った	前にも買ったことがある	沖縄に来るとたまに買う	沖縄に来るたびに買う	
菓子類	40.3	24.3	7.1	28.3	630
沖縄食材(海ぶどう、そば等)	39.5	19.1	8.2	33.2	319
酒類(ビール、泡盛等)	36.7	26.0	9.0	28.3	311
調味料(ラー油、塩等)	54.5	20.1	8.9	16.5	224
果物類	47.0	20.3	11.9	20.8	202
シーサー	56.8	26.0	6.3	10.9	192
琉球ガラス	54.5	24.7	11.2	9.6	178
その他衣類(Tシャツ等)	54.2	19.8	14.5	11.5	131
その他雑貨	79.0	10.5	3.2	7.3	124
加工食品(レトルト等)	44.7	19.5	8.1	27.6	123
ブランド品(香水、バッグ、時計等)	43.8	22.9	20.8	12.5	96
アクセサリ	67.0	17.6	9.9	5.5	91
陶芸、焼物(やちむん)	58.6	20.0	8.6	12.9	70
染色・織物	79.7	15.3	3.4	1.7	59
その他食品(コーヒー等)	64.0	10.0	4.0	22.0	50
かりゆしウェア	60.9	19.6	10.9	8.7	46
キャラクターグッズ	87.5	9.4	0.0	3.1	32
化粧品(沖縄素材を使用)	86.7	13.3	0.0	0.0	15
音楽(CD等)	45.5	27.3	9.1	18.2	11
紅型	100.0	0.0	0.0	0.0	9
沖縄書籍	66.7	11.1	0.0	22.2	9
その他工芸品	50.0	16.7	16.7	16.7	6
インテリア(家具等)	100.0	0.0	0.0	0.0	4
その他	66.7	16.7	0.0	16.7	18

来訪目的別に購入頻度を見ると、“観光目的”では「初めて買った」比率が61.6%なのに対し、“ビジネス目的”では46.4%と低く、以前に購入したことのある土産品を好む傾向が見られた。

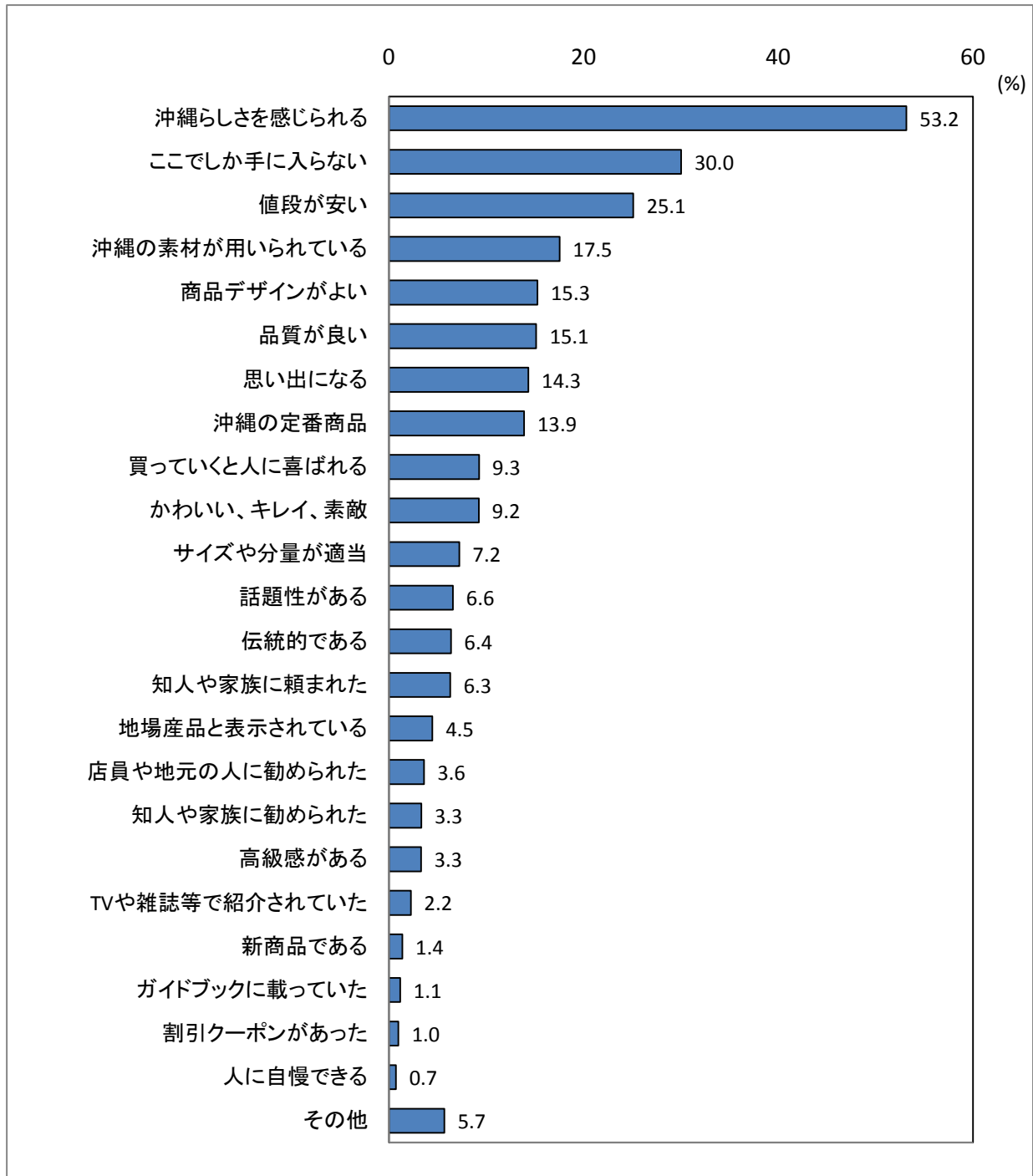
図表 3-2 4 最も印象に残った土産品の購入頻度（来訪目的別）



(7) 最も印象に残った土産品の購入の決め手

最も印象に残った土産品について購入した決め手を尋ねたところ、「沖縄らしさを感じられる」が53.2%で最も多く、「ここでしか手に入らない」が30.0%、「値段が安い」が25.1%の順であった。

図表 3-25 最も印象に残った土産品の購入の決め手（3つまで選択）



印象に残った土産品の上位 10 タイプについて購入の決め手を見ると、いずれの土産品タイプにおいても『沖縄らしさを感じられる』が重視されている。「菓子類」以外の食品については『ここでしか手に入らない』も多くなっている。

一方、「琉球ガラス」「その他衣類」「その他雑貨」といった土産品タイプについては、『商品デザインがよい』が重視される傾向が見られる。

図表 3-26 最も印象に残った土産品の購入の決め手（3つまで選択、商品タイプ別、上位5位まで）

菓子類 (%)			沖縄食材 (%)		
1位	沖縄らしさを感じられる	54.1	1位	沖縄らしさを感じられる	55.4
2位	値段が安い	32.2	2位	ここでしか手に入らない	34.2
3位	沖縄の素材が用いられている	25.8	3位	値段が安い	29.8
4位	沖縄の定番商品	24.3	4位	沖縄の素材が用いられている	28.0
5位	ここでしか手に入らない	23.3	5位	品質が良い	22.3

酒類 (%)			シーサー (%)		
1位	沖縄らしさを感じられる	56.0	1位	沖縄らしさを感じられる	73.7
2位	ここでしか手に入らない	34.9	2位	思い出になる	43.8
3位	沖縄の定番商品	24.5	3位	ここでしか手に入らない	31.7
4位	値段が安い	18.4	4位	商品デザインがよい	23.5
5位	品質が良い	17.6	5位	かわいい、キレイ、素敵	23.5

調味料 (%)			果物類 (%)		
1位	ここでしか手に入らない	40.1	1位	沖縄らしさを感じられる	59.7
2位	沖縄らしさを感じられる	39.0	2位	値段が安い	34.6
3位	沖縄の素材が用いられている	36.3	3位	ここでしか手に入らない	29.2
4位	品質が良い	21.3	4位	品質が良い	27.6
5位	値段が安い	20.6	5位	地場産品と表示されている	16.5
			5位	買っていくと人に喜ばれる	16.5

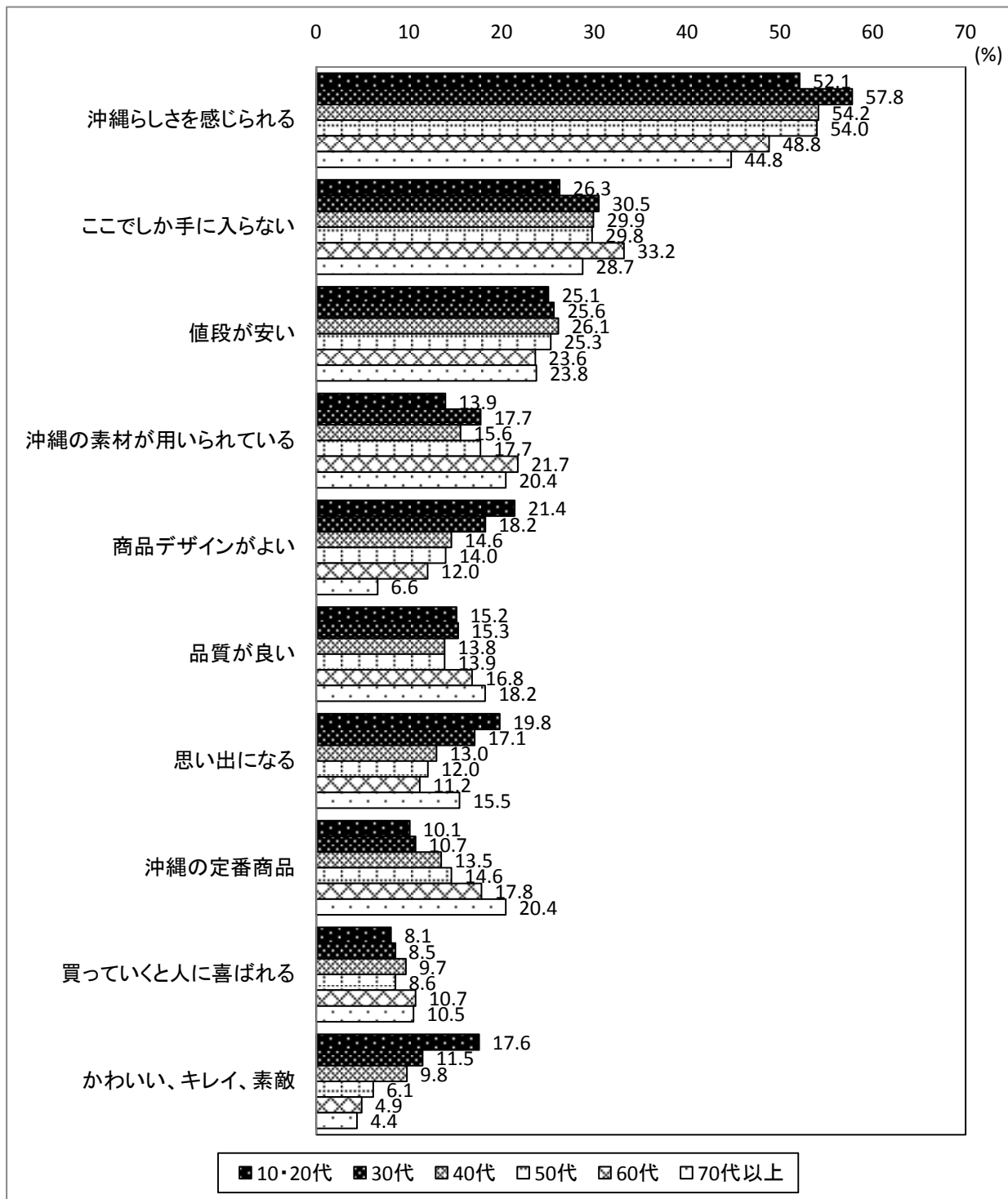
琉球ガラス (%)			その他衣類 (%)		
1位	沖縄らしさを感じられる	59.4	1位	商品デザインがよい	50.9
2位	商品デザインがよい	44.4	2位	沖縄らしさを感じられる	48.5
3位	思い出になる	38.9	3位	ここでしか手に入らない	31.5
4位	かわいい、キレイ、素敵	34.6	4位	思い出になる	29.7
5位	ここでしか手に入らない	21.8	5位	値段が安い	25.5

その他雑貨 (%)			加工食品 (%)		
1位	沖縄らしさを感じられる	55.1	1位	沖縄らしさを感じられる	45.9
2位	商品デザインがよい	36.1	2位	値段が安い	31.8
3位	思い出になる	31.0	3位	ここでしか手に入らない	31.1
4位	ここでしか手に入らない	30.4	4位	買っていくと人に喜ばれる	18.2
5位	かわいい、キレイ、素敵	29.1	5位	沖縄の素材が用いられている	17.6

年代別に購入の決め手を見ると、下の年代ほど『商品デザインが良い』『かわいい、キレイ、素敵』が目立つ。一方、年代が上がるにつれて『沖縄の素材が用いられている』『沖縄の定番商品』『沖縄の素材が用いられている』が購入の決め手として重視される傾向にある。

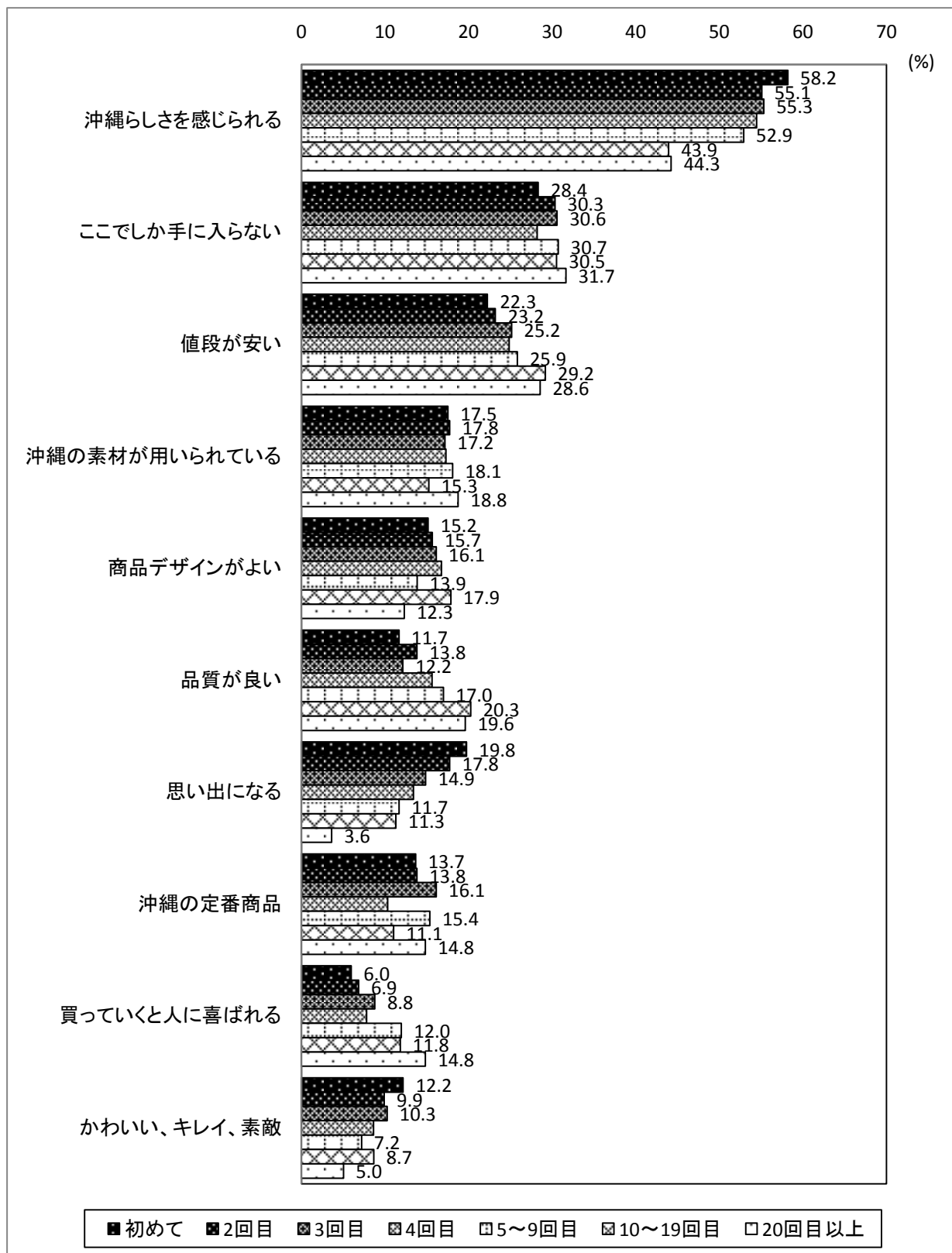
図表 3-2 7 最も印象に残った土産品の購入の決め手（3つまで選択、年代別）





来訪回数別にと土産品購入の決め手を見ると、来訪回数が少ないほど『沖縄らしさを感じられる』や『思い出になる』『かわいい、キレイ、素敵』を購入の決め手とする比率が多く、来訪回数が多いほど『値段が安い』『品質が良い』『買っていくと人に喜ばれる』を購入の決め手とする比率が多い。

図表 3-28 最も印象に残った土産品の購入の決め手（3つまで選択、来訪回数別）



土産品を渡す相手のタイプ別に購入の決め手を見ると、いずれも『沖縄らしさを感じられる』ことを挙げる比率が最も多い。「ご近所」「職場の同僚」のために購入した土産品については、『値段が安い』『沖縄の定番商品』が理由となることが多く、一方、「恋人」や「自分」では『商品デザインがよい』『かわいい、キレイ、素敵』『思い出になる』が重視される傾向にある。

図表 3-29 最も印象に残った土産品を渡す相手タイプと購入の決め手

	(%)						
	家族	親戚	恋人	友人・知人	ご近所	職場の同僚	自分
沖縄らしさを感じられる	56.4	60.5	63.2	56.3	55.1	62.3	51.0
ここでしか手に入らない	32.7	28.3	27.6	28.7	31.2	23.4	34.2
値段が安い	26.6	25.5	23.0	25.6	30.7	29.8	25.0
沖縄の素材が用いられている	20.8	20.1	14.9	22.2	22.4	25.8	15.4
商品デザインがよい	12.2	8.4	26.4	9.0	3.4	4.7	22.3
品質が良い	17.5	18.8	9.2	18.6	23.4	14.5	16.1
思い出になる	12.2	8.9	17.2	7.0	6.8	4.0	22.3
沖縄の定番商品	15.7	22.7	12.6	20.1	22.0	25.5	11.4
買っていくと人に喜ばれる	11.1	14.3	12.6	18.0	14.6	15.8	6.2
かわいい、キレイ、素敵	7.5	3.9	23.0	5.4	1.5	3.0	13.6

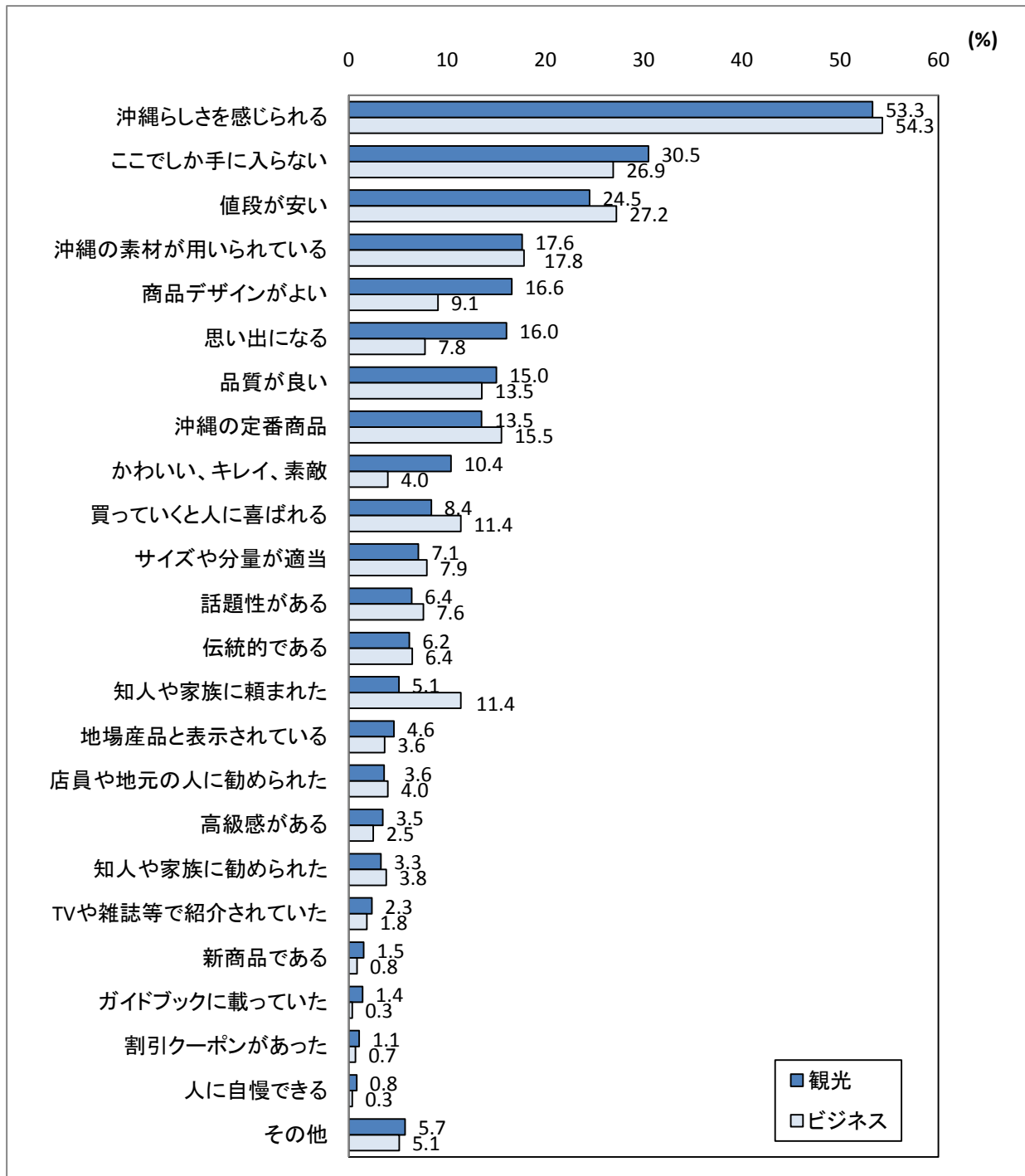
購入頻度別に購入の決め手を見ると、「初めて」購入した土産品の購入の決め手としては、『思い出になる』『かわいい、キレイ、素敵』が多く、一方で「沖縄に来るたびに買う」土産品の購入の決め手としては、『品質が良い』『沖縄の定番商品』『買っていくと人に喜ばれる』が多いといった違いが見られた。

図表 3-30 最も印象に残った土産品の購入頻度と購入の決め手

	(%)			
	初めて買った	前にも買ったことがある	沖縄に来るとたまに買う	沖縄に来るたびに買う
沖縄らしさを感じられる	53.4	55.7	53.2	49.4
ここでしか手に入らない	30.5	27.0	24.9	33.9
値段が安い	23.0	26.8	28.3	30.5
沖縄の素材が用いられている	17.8	16.5	19.0	16.6
商品デザインがよい	17.7	15.6	17.1	5.6
品質が良い	12.0	16.5	16.4	24.5
思い出になる	18.6	9.5	11.2	5.8
沖縄の定番商品	9.3	16.5	15.6	25.4
かわいい、キレイ、素敵	11.8	7.7	7.1	2.8
買っていくと人に喜ばれる	5.6	9.2	11.9	21.3
サイズや分量が適当	7.7	7.5	8.2	4.8
話題性がある	7.3	5.8	5.9	5.4
伝統的である	7.3	5.8	3.7	5.3
知人や家族に頼まれた	5.7	7.5	6.7	7.2
地場産品と表示されている	4.2	5.4	5.2	4.1
店員や地元の人に勧められた	4.5	2.3	3.0	2.3
知人や家族に勧められた	4.0	3.4	1.1	2.0
高級感がある	3.2	3.7	4.1	2.8
TVや雑誌等で紹介されていた	3.5	0.9	0.0	0.2
新商品である	1.7	1.0	0.4	0.7
ガイドブックに載っていた	1.6	0.9	0.0	0.3
割引クーポンがあった	1.0	1.0	1.5	0.8
人に自慢できる	0.7	1.0	0.0	0.8
その他	6.2	5.1	3.0	5.4
合計	258.4	252.5	247.2	258.0

来訪目的別に見ると、『土産デザインがよい』や『思い出になる』『かわいい、キレイ、素敵』は“観光目的”で多く挙げられている。一方で、『値段が安い』『買っていくと人に喜ばれる』『知人や家族に頼まれた』については、“ビジネス目的”の方が多くなっている。

図表 3-3 1 最も印象に残った土産品の購入の決め手（3つまで選択、来訪目的別）

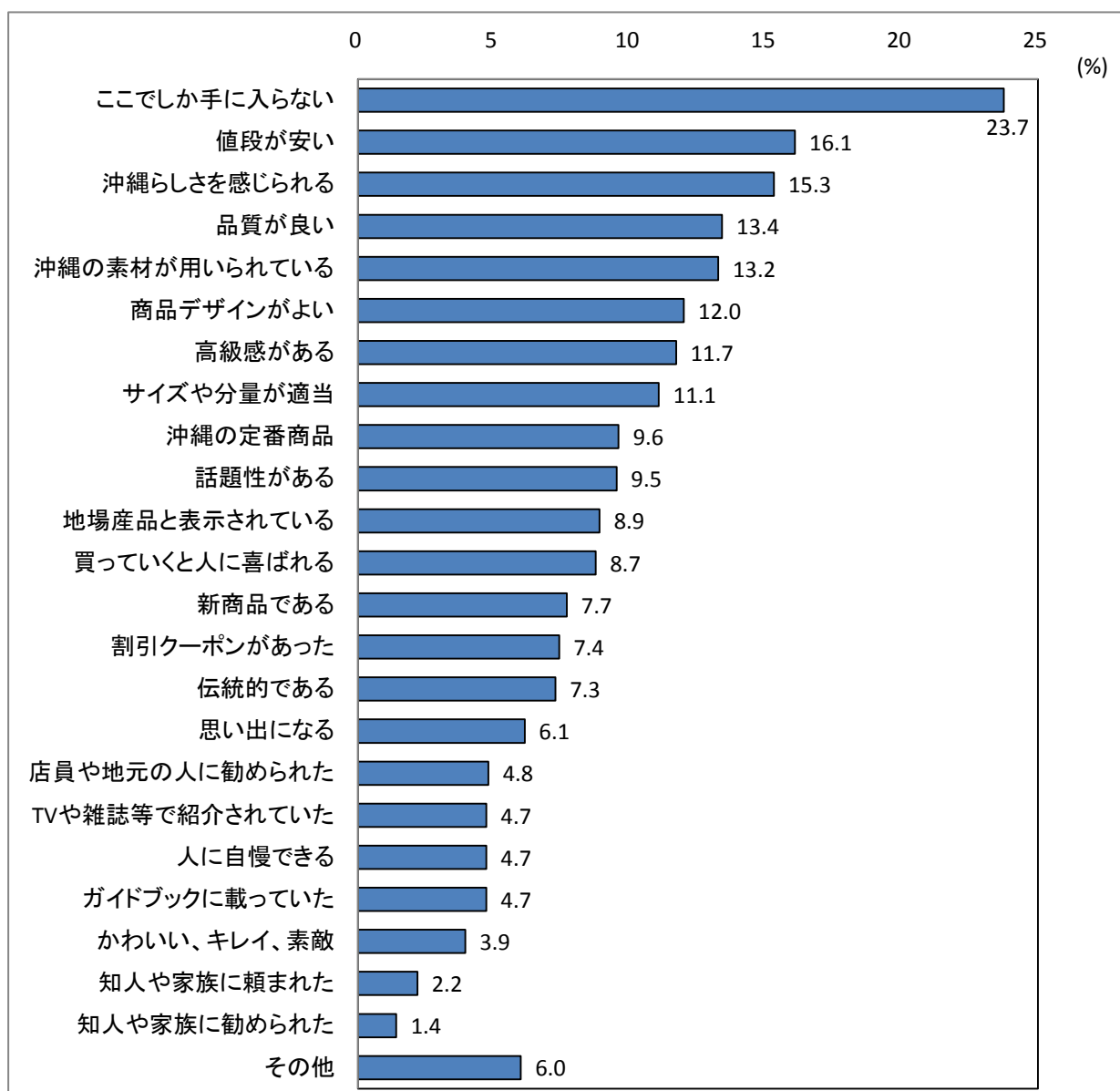


### 3-3. 沖縄で売られている土産品で改善すべき点

沖縄で売られている土産品について改善が必要と感じる点を尋ねたところ、「ここでしか手に入らない」が23.7%と最も多かった。次いで「値段が安い」が16.1%、「沖縄らしさを感じられる」が15.3%と続く。

「その他」の自由回答を見ると、『土産店で売られている土産品が画一的で魅力がない』といった意見や、『価格が店によって違う』、『県産品ではない土産品が沖縄土産として売られている』といったコメントが見られた。

図表 3-3 2 沖縄で売られている土産品で改善すべき点（3つまで選択）



年代別に改善が必要と感じる点を見ると、下の年代ほど「値段が安い」や「商品デザインが良い」を挙げる比率が多く、上の年代ほど「沖縄らしさを感じられる」「沖縄の素材が用いられている」「伝統的である」であることを挙げる比率が多い。

図表 3-33 沖縄で売られている土産品の改善すべき点（3つまで選択、年代別、上位5位まで）

10・20代 (%)			30代 (%)		
1位	ここでしか手に入らない	21.8	1位	ここでしか手に入らない	23.3
2位	値段が安い	21.2	2位	値段が安い	16.7
3位	商品デザインがよい	15.3	3位	高級感がある	13.4
4位	新商品である	13.5	4位	品質が良い	12.8
5位	沖縄らしさを感じられる	12.9	5位	商品デザインがよい	12.1

40代			50代		
1位	ここでしか手に入らない	20.9	1位	ここでしか手に入らない	24.8
2位	値段が安い	17.1	2位	品質が良い	16.9
3位	商品デザインがよい	15.4	3位	沖縄らしさを感じられる	16.3
4位	沖縄の素材が用いられている	15.1	4位	値段が安い	15.5
5位	品質が良い	13.4	5位	高級感がある	13.7

60代			70代以上		
1位	ここでしか手に入らない	29.0	1位	沖縄らしさを感じられる	27.0
2位	沖縄らしさを感じられる	23.8	2位	ここでしか手に入らない	20.6
3位	沖縄の素材が用いられている	17.3	3位	沖縄の素材が用いられている	20.6
4位	沖縄の定番商品	14.7	4位	伝統的である	14.3
5位	話題性がある	13.9	5位	話題性がある	12.7

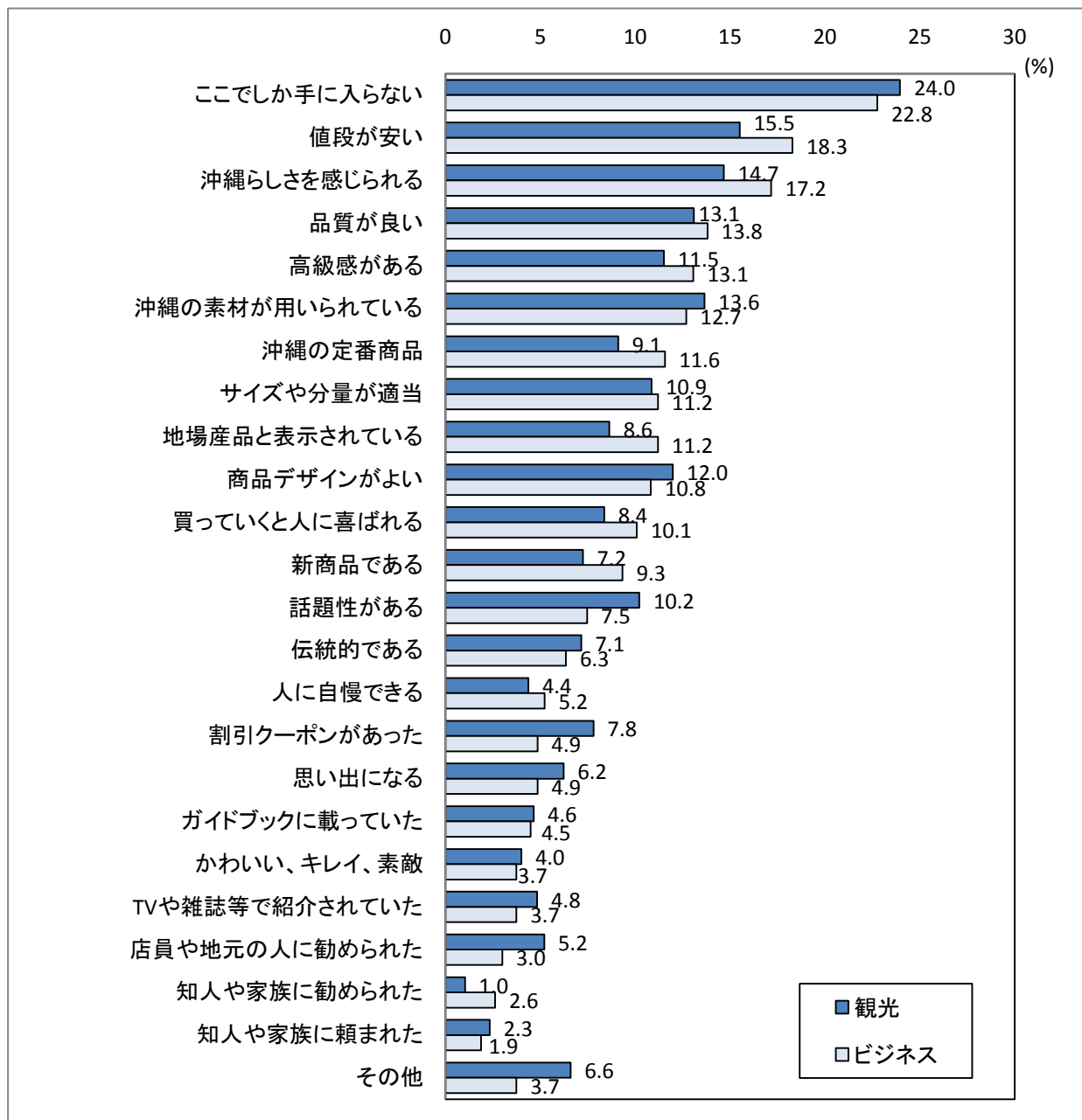
来訪回数別に見ると、来訪回数が少ないほど「沖縄らしさを感じられる」や「思い出になる」「かわいい、キレイ、素敵」などを回答する比率が多く、来訪回数が多いほど「沖縄の素材が用いられている」「沖縄の定番商品」を望む比率が多い。

図表 3-34 沖縄で売られている土産品の改善すべき点（3つまで選択、来訪回数別）

	(%)						
	初めて	2回目	3回目	4回目	5～9回目	10～19 回目	20回目 以上
値段が安い	13.0	16.0	21.4	18.7	17.0	16.9	12.5
沖縄らしさを感じられる	15.0	11.8	16.9	12.9	19.2	16.9	12.5
沖縄の素材が用いられている	11.3	13.0	13.6	11.5	14.5	16.9	12.5
高級感がある	11.9	12.6	13.0	15.8	11.6	6.5	10.6
商品デザインがよい	11.6	14.3	5.8	9.4	11.6	16.9	12.5
割引クーポンがあった	10.6	8.8	5.8	5.0	6.2	7.8	4.4
話題性がある	11.6	10.1	5.8	10.8	9.1	10.4	7.5
品質が良い	14.0	12.2	11.0	12.9	17.4	11.7	11.3
サイズや分量が適当	9.2	12.6	8.4	11.5	11.6	10.4	13.8
ここでしか手に入らない	19.8	19.3	26.6	30.2	27.2	26.6	19.4
新商品である	6.1	9.2	8.4	9.4	7.2	6.5	8.1
地場産品と表示されている	9.9	10.5	9.1	8.6	7.2	8.4	8.1
伝統的である	6.8	8.0	3.9	6.5	6.9	8.4	10.6
思い出になる	7.2	5.0	8.4	6.5	6.5	3.2	5.6
買っていくと人に喜ばれる	8.2	7.1	11.0	7.9	8.7	9.7	10.0
かわいい、キレイ、素敵	5.1	3.4	4.5	3.6	2.9	3.9	4.4
沖縄の定番商品	9.2	8.0	8.4	7.9	7.6	11.7	16.3
TVや雑誌等で紹介されていた	3.4	7.6	3.2	3.6	4.3	6.5	4.4
人に自慢できる	4.4	4.6	3.9	8.6	2.5	5.2	6.3
知人や家族に勧められた	1.4	1.3	1.3	0.7	1.1	1.3	3.1
店員や地元の人に勧められた	6.1	5.9	5.8	3.6	2.5	3.9	5.6
知人や家族に頼まれた	1.4	2.1	4.5	0.0	2.9	1.9	2.5
ガイドブックに載っていた	5.1	5.9	3.2	5.8	2.2	4.5	7.5
その他	8.5	5.0	4.5	7.2	5.4	3.9	6.3
合計	210.9	214.3	209.1	218.7	213.4	220.1	215.6

来訪目的別に改善が必要と感じる点を見ると、“ビジネス目的”では、「値段が安い」「沖縄らしさを感じられる」「沖縄の定番商品」「地場産品と表示されている」といった点を“観光目的”を上回った。一方、“観光目的”では「沖縄の素材が用いられている」「商品デザインがよい」「話題性がある」といった点を課題として挙げる意見が見られた。

図表 3-3 5 沖縄で売られている土産品で改善すべき点（3つまで選択、来訪目的別）



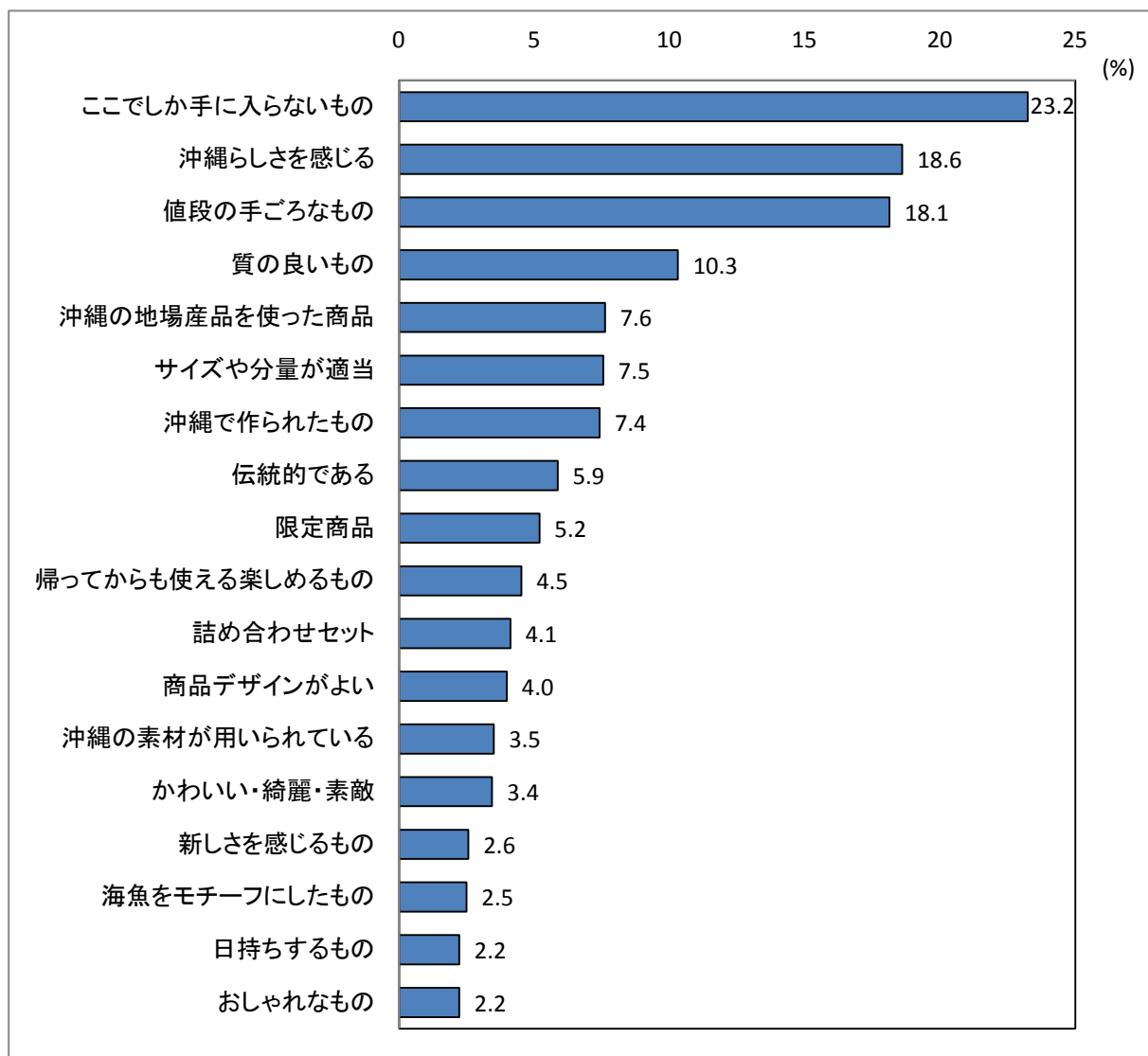
### 3-4. 沖縄で売られていたら購入したい土産品

沖縄で売られていたら購入したい土産品について自由回答形式で尋ねたところ、その回答は大きく“土産品の特徴”と“土産品タイプ”に分かれた。

まず、“土産品の特徴”について触れられている回答をカテゴリ化して集計したところ（図表3-36）、「ここでしか手に入らないもの」が最も多く23.2%、次いで「沖縄らしさを感じる」が18.6%、「値段の手ごろなもの」が18.1%と続いており、「3-3. 沖縄で売られている土産品で改善すべき点」の項と同様の傾向が見られた。

それ以外で目立った意見としては、「帰ってからも使える楽しめるもの」「詰め合わせセット」といった項目が挙げられる。

図表 3-36 沖縄で売られていたら購入したい土産品の特徴（自由回答をカテゴリ化）

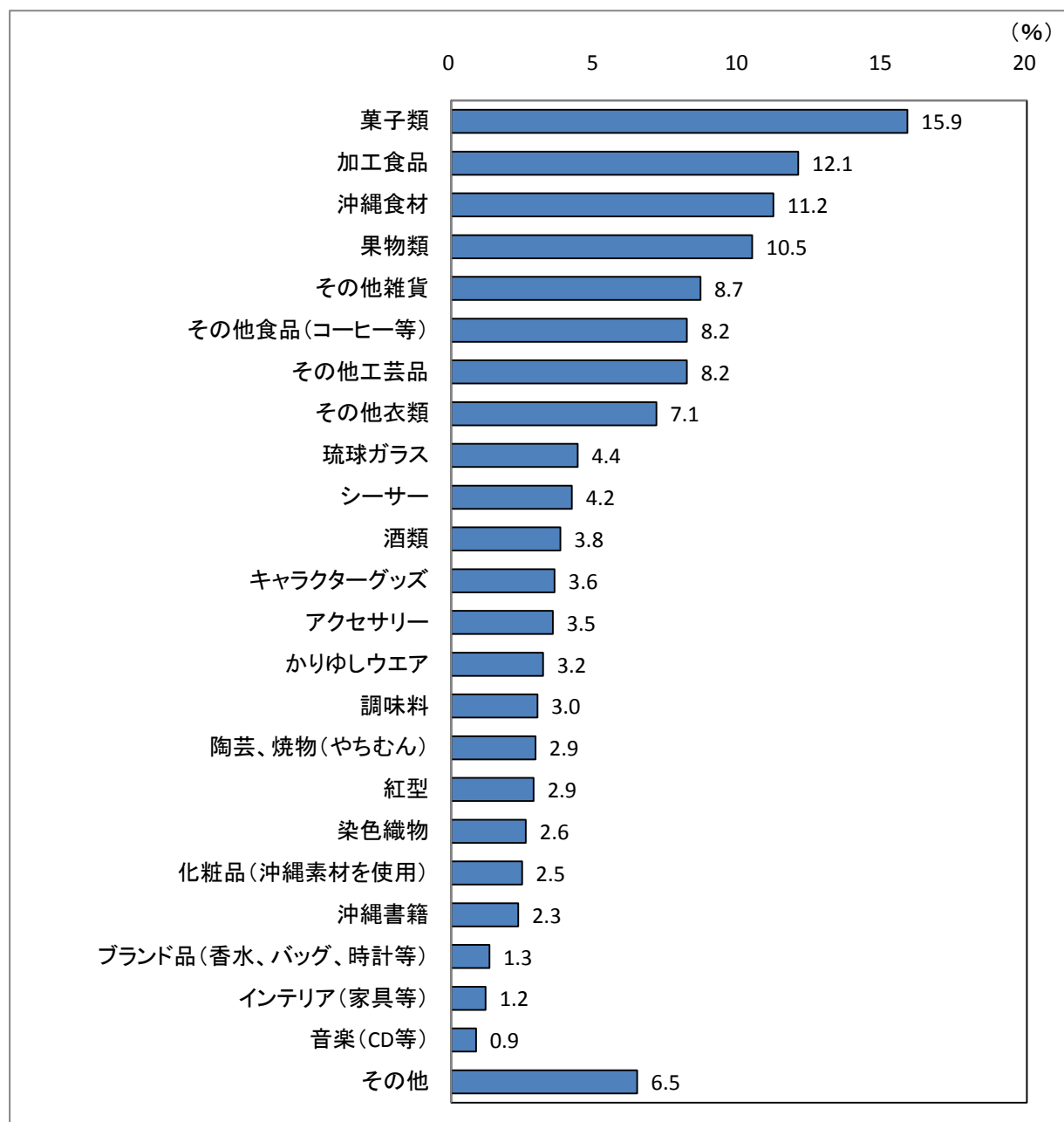




次に、“土産品タイプ”について触れられている回答をカテゴリ化して集計した結果（図表 3-37）、「菓子類」が最も高く 15.9%であった。次いで「加工食品」が 12.1%、「沖縄食材」が 11.2%と、食品が上位を占める結果となった。

一方で、工芸品については、食品と比較すると少数ではあるが、「その他工芸品」「陶芸、焼物（やちむん）」「紅型」「染色織物」と、複数の種類の工芸品タイプが挙げられている。

図表 3-37 沖縄で売られていたら購入したい土産品タイプ（自由回答をカテゴリ化）



土産品タイプと土産品の特徴の両方について述べられている回答について見ると、最も回答が多かったのは“値段の手ごろな「果物類」”であった（図表3-38）。

“値段の手ごろな「果物」”については、『お土産はたくさんあり、選ぶのが大変だが、果物がもう少し手頃な値段だったら買います（60代、女性）』や『果実のA級品のみでなくB級品を安く売っていたら買いたいと思う（50代、男性）』といった意見が見られた。

“質の良い「菓子類」”については、『お菓子の味をもう少し良くしてほしい（70代、女性）』、『自分のために買って帰りたくなるようなおいしいお菓子（30代、男性）』等の意見があった。

“値段の手ごろな「菓子類」”については、『値段が手頃で味が美味しく、定番とされているちんすこうとかでない新しいお菓子（沖縄独自色がある物）（40代女性）』といった意見が見られた。

“沖縄の地場産品を使った「加工食品」”については、『沖縄の食材のみを使ったこだわりのある加工品（40代、男性）』や『ブームに流されない県産品を使った加工品（年代無回答、男性）』という声が挙げられた。

“伝統的な「その他工芸品」”については、『偽物、まがいものが多すぎるので本物の伝統工芸品（60代、男性）』といった回答が見られた。一方、『工芸品・・・伝統的なだけでなく、新しさを感じるようなもの（20代、女性）』といった声や『今の生活になじむ沖縄伝統工芸（30代、女性）』といった回答も見られた。

図表 3-38 沖縄で売られていたら購入したい商品タイプとその特徴（自由回答をカテゴリ化、上位10位まで）

順位	商品タイプとその特徴	回答数
1位	値段の手ごろな「果物」	34
2位	質の良い「菓子類」	31
3位	値段の手ごろな「菓子類」	29
4位	沖縄の地場産品を使った「加工食品」	28
5位	伝統的な「その他工芸品」	26
6位	沖縄らしさを感じられる「その他雑貨」	26
7位	ここでしか手に入らない「菓子類」	24
8位	沖縄の地場産品を使った「菓子類」	23
9位	沖縄らしさを感じられる「沖縄食材」	20
9位	ここでしか手に入らない「沖縄食材」	20
9位	ここでしか手に入らない「その他工芸品」	20

## 4. リピーターの拡大に向けた分析

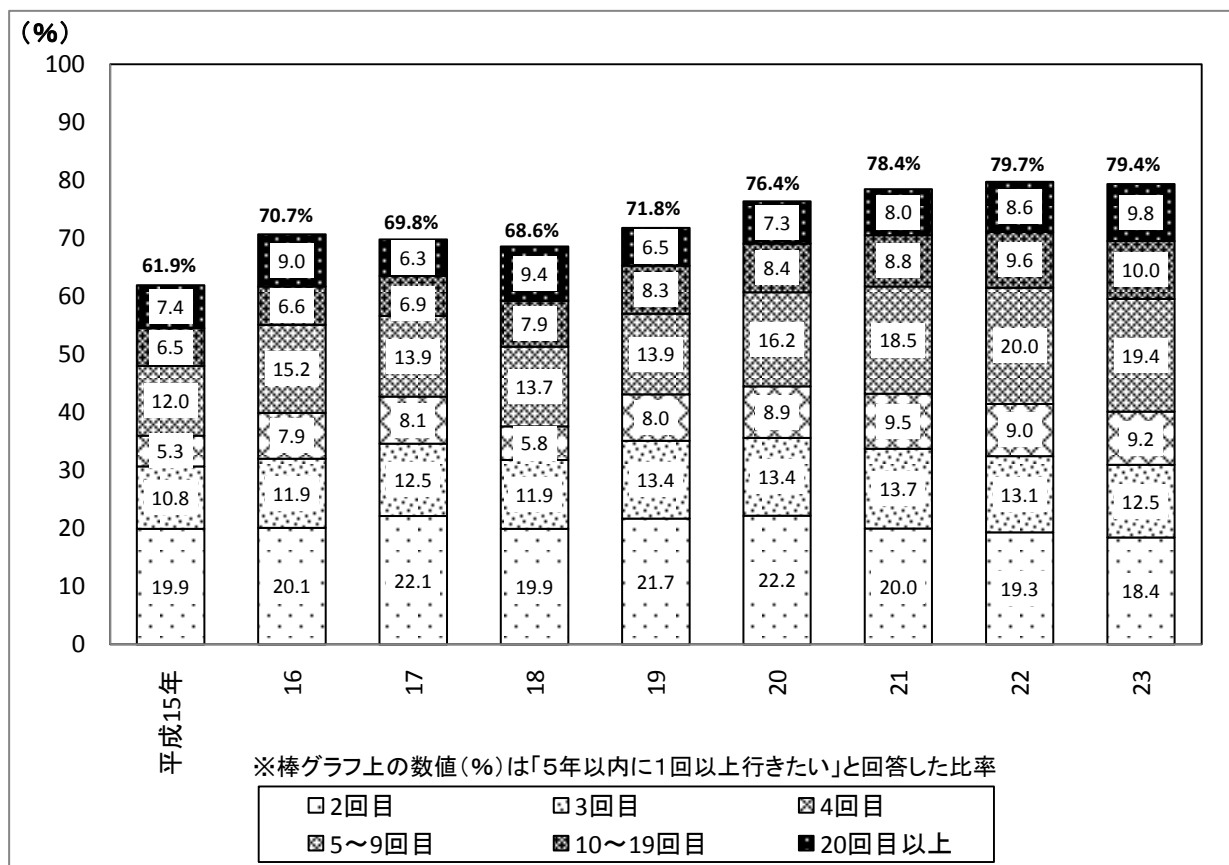
## 4. リピーターの拡大に向けた分析

### 4-1. リピーター率の推移

沖縄への来訪回数が2回目以上のリピーターが全体に占める比率（リピーター率）は、平成15年の61.9%から年々増加傾向にあり、平成22年度には79.7%に上った。平成23年度は前年度と比べて微減の79.4%となったが、依然として高いリピーター率を占めており、沖縄県の観光はリピーターの存在に支えられていると言える。

来訪回数別にリピーターの内訳を見ると、4回目以上の来訪経験を持つ比率は、ここ数年増加傾向にあり、平成23年度は来訪客全体の48.4%を占める。

図表 4-1 リピーター率の推移



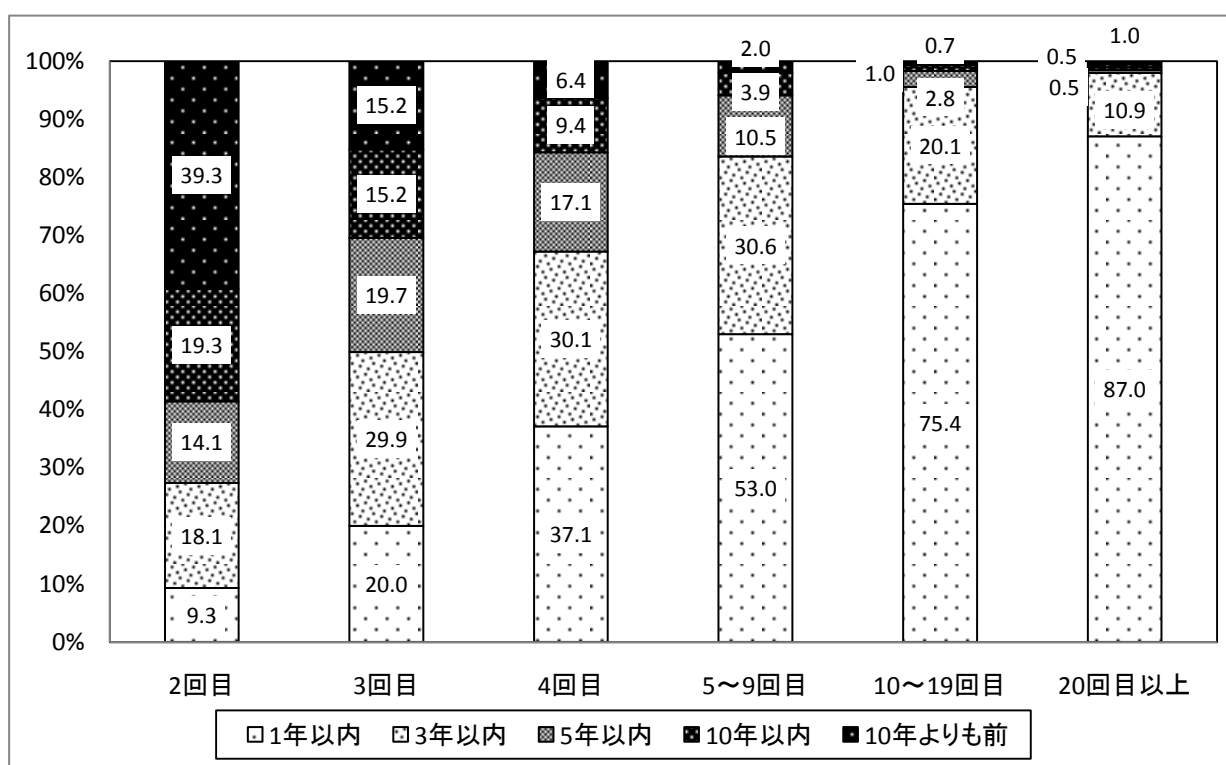
そこで、来訪回数別に旅行内容や再訪意向等について分析を行い、リピーターの拡大に向けての課題を整理することとした。なお、以降の分析にあたっては今回の沖縄旅行で行った活動で「会議・研修」、「仕事」、「帰省・親戚等の訪問」のいずれかを行った人を除外している。また、本文及び図表内の値は単純集計により算出している。

## 4-2. 来訪回数別に見る再訪頻度および推奨意向

### (1) 来訪回数別に見る前回の沖縄旅行との間隔

来訪回数別に前回の沖縄旅行との間隔を見ると、来訪回数が「2回目」の場合、前回沖縄を訪れたのは『10年よりも前』が39.3%と最も多い。一方、来訪回数が「20回目以上」については前回訪れたのが『1年以内』である比率が9割近くを占めており、来訪回数が多いほど前回の沖縄旅行から今回の旅行までの間隔が短くなる傾向にある。

図表 4-2 前回の沖縄旅行との間隔（来訪回数別、ただし来訪回数「初めて」を除く）

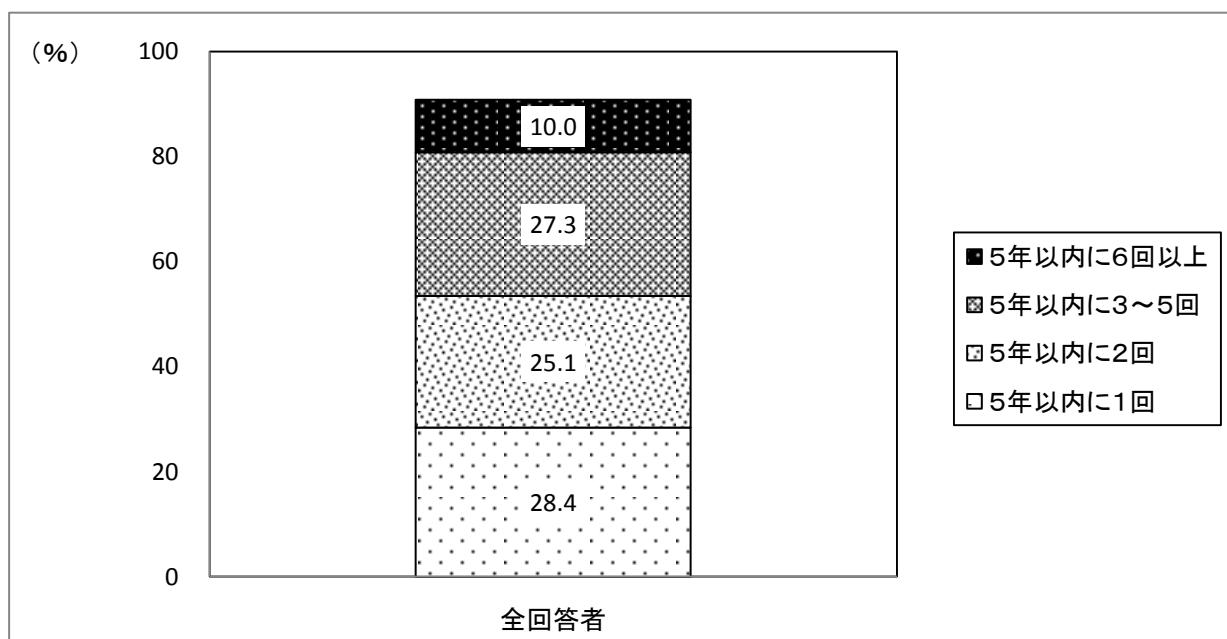


注)「会議・研修」、「仕事」、「帰省・親戚等の訪問」のいずれかを実施した人を除く。

## (2) 来訪回数別に見る今後5年間の再訪意向

今後5年間で何回沖縄を再訪するかについて尋ねたところ、今後5年間に「3～5回」訪れると回答した比率が最も多く27.3%、次いで「1回」が28.4%、「2回」が25.1%、「6回以上」が10.0%の順で多かった。今後5年間に「1回」以上訪れると回答した比率は90.8%であった。

図表 4-3 今後5年間の再訪意向

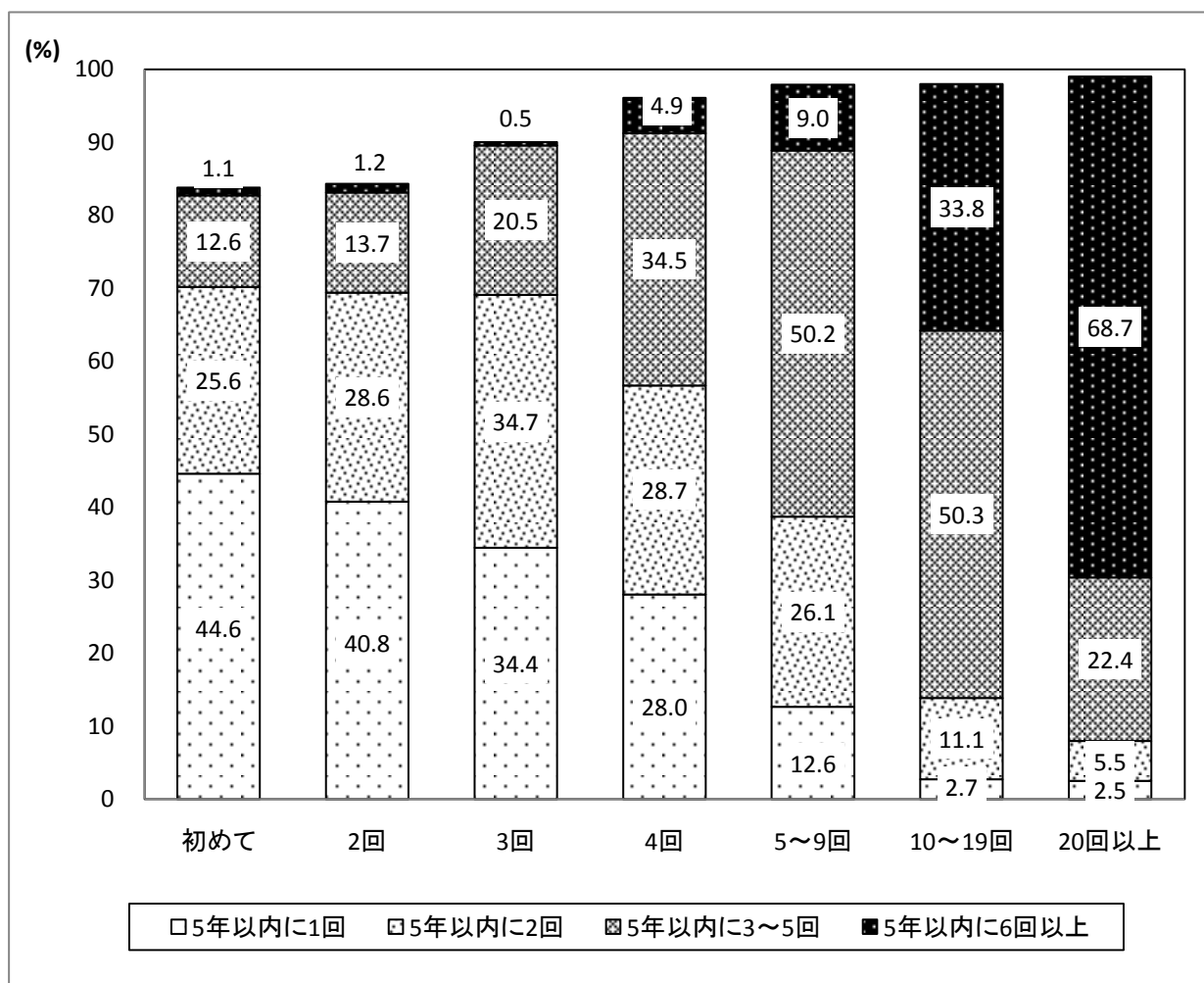


今後5年間で何回沖縄を再訪するかについて来訪回数別に見ると、来訪回数が多くなるに従って、今後5年間に「1回」以上訪れると回答した比率は増える傾向にある。特に来訪回数が4回目以上では、今後5年間に「1回」以上訪れると回答した比率は95%を超える。また、来訪回数が多いほど今後5年間に訪れたい回数について、「3～5回」や「6回以上」と回答する比率は増加傾向にある。

一方、来訪回数が3回目以下では、今後5年以内に「1回」以上訪れたいと回答した比率は9割を割り込み、来訪回数が4回目以上に比べてやや低い傾向にある。

さらに、今後5年間に訪れたい回数に着目すると、来訪回数が3回目以下の場合では、今後5年間に訪れたい回数は「1回」が多くなっており、再訪頻度に大きな違いがあることが分かる。

図表 4-4 今後5年間の再訪意向（来訪回数別）

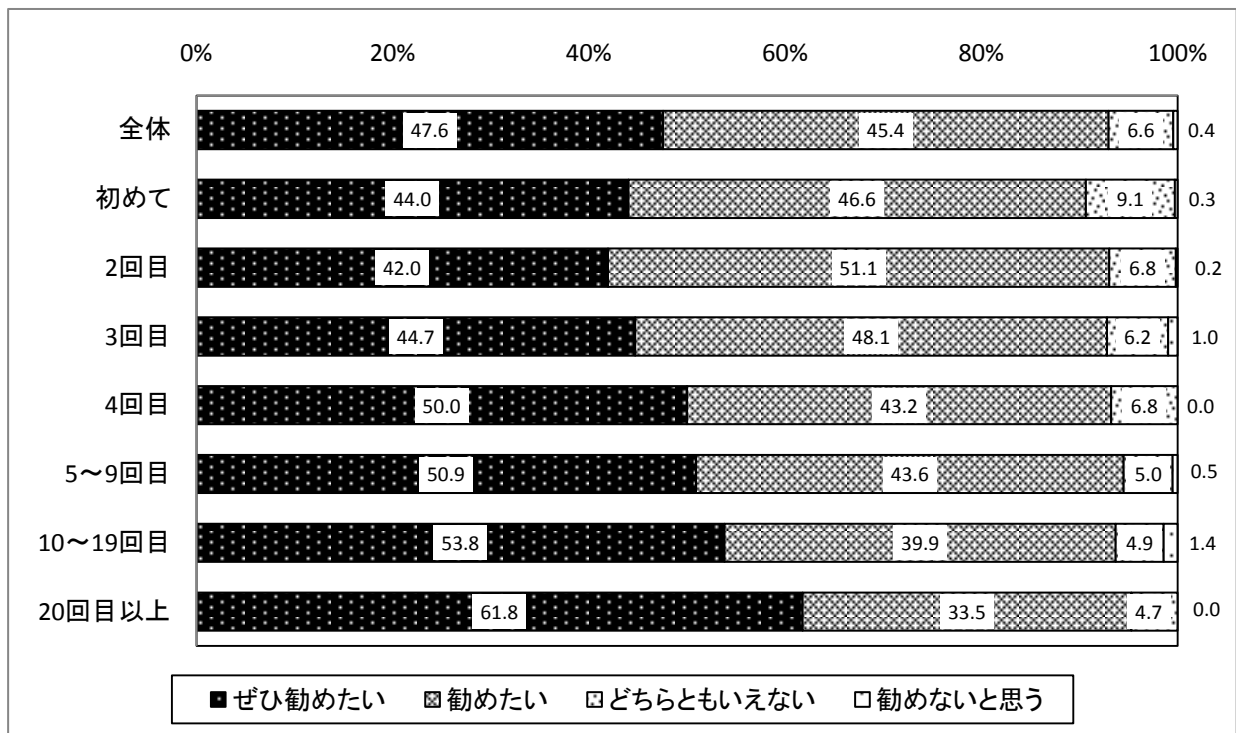


注)「会議・研修」、「仕事」、「帰省・親戚等の訪問」のいずれかを実施した人を除く。

### (3) 来訪回数別に見る推奨意向

沖縄旅行を人にも勧めたいか（推奨意向）を見ると、来訪回数に関わらず「ぜひ勧めたい」「勧めたい」を合わせた比率は9割を超える。しかし、「ぜひ勧めたい」に限って見ると、来訪回数が少なくなるにつれ減少する傾向にあり、来訪回数が『20回目以上』では「ぜひ勧めたい」比率が61.8%に上るのに対して、来訪回数が『初めて』では44.0%に留まる。

図表 4-5 人への推奨意向（来訪回数別）



注)「会議・研修」、「仕事」、「帰省・親戚等の訪問」のいずれかを実施した人を除く。

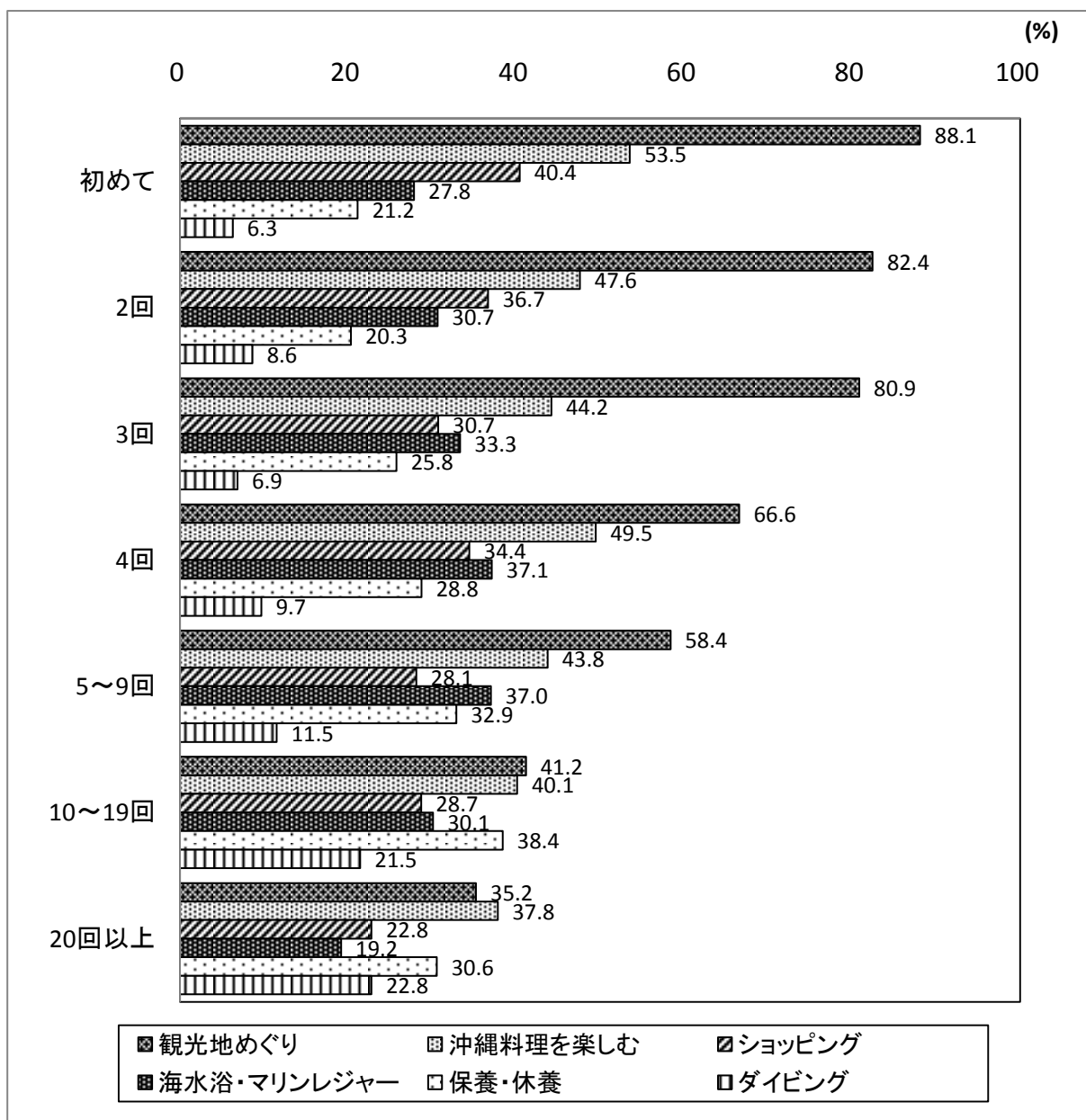


### 4-3. 来訪回数別に見る旅行内容

#### (1) 来訪回数別に見る旅行中に行った活動タイプ

旅行中に行った活動タイプを来訪回数別に見ると、来訪回数が『20回目以上』を除いていずれも「観光地めぐり」がトップを占める。しかし、その比率は来訪回数が多くなるほど低くなる。来訪回数が3回目以下の人は「観光地めぐり」をする比率が8割を超えるが、来訪回数が4回目以上では「観光地めぐり」の比率は少ない。一方、「保養・休養」や「ダイビング」は来訪回数が多いほど行う比率が多くなる傾向にある。

図表 4-6 旅行中の活動タイプ（来訪回数別、複数回答）



注)「会議・研修」、「仕事」、「帰省・親戚等の訪問」のいずれかを実施した人を除く。

## (2) リピーターの「観光地めぐり」の特徴

『観光地めぐり』実施者について来訪回数別に旅行内容を見ると、交通手段では来訪回数が多いほど「自転車」や「路線バス」など、様々な交通手段の利用率が上昇する傾向が見られる。宿泊施設については、来訪回数が増えるほど「民宿」の比率が多くなり、「リゾートホテル」の比率は少なくなる。訪問地では来訪回数が増えるほど「やんばる」「北部東海岸」を除く沖縄本島の訪問率が少なくなり、離島への訪問率が多くなる傾向にある。

図表 4-7 「観光地めぐり」の旅行内容（来訪回数別、複数回答）

		(%)								
		初めて	2回目	3回目	4回目	5～9回目	10～19回目	20回目以上	全体	
交通機関	路線バス	5.3	2.6	3.8	5.6	7.6	8.4	10.3	5.1	
	観光バス	38.1	37.1	31.9	23.2	19.8	15.1	10.3	30.7	
	タクシー	24.4	22.8	25.1	24.7	27.4	36.1	35.3	25.6	
	モノレール	24.2	17.0	16.7	17.7	19.8	21.8	27.9	20.1	
	レンタカー	58.0	56.9	64.3	67.7	69.5	64.7	67.6	62.0	
	自家用車・公用車	0.6	1.9	1.5	2.5	1.7	4.2	5.9	1.7	
	航空機(県内)	9.3	15.5	21.3	21.7	18.6	15.1	22.1	15.8	
	船(県内)	7.3	11.6	17.0	19.2	16.4	14.3	17.6	12.9	
	自転車	1.2	2.8	6.1	7.1	6.2	5.9	10.3	4.1	
	その他	0.3	1.7	1.2	1.0	2.5	3.4	4.4	1.5	
	合計	168.6	170.0	188.9	190.4	189.5	189.1	211.8	179.5	
	宿泊施設	リゾートホテル	77.9	72.2	73.2	71.7	69.4	54.6	59.7	72.2
		シティホテル	34.4	34.9	28.9	27.3	29.2	40.3	26.9	32.3
ビジネスホテル		13.0	14.1	12.7	13.6	14.4	11.8	22.4	13.7	
民宿		1.1	1.5	2.7	4.0	4.0	9.2	10.4	2.8	
ペンション		0.5	1.1	0.9	1.5	0.8	2.5	4.5	1.1	
ドミトリ(簡易宿泊施設・YH等)		0.6	1.3	0.0	1.5	2.0	1.7	3.0	1.1	
ウィークリーマンション		0.0	0.4	0.9	0.0	0.3	0.8	1.5	0.4	
実家・親戚知人宅		0.2	1.3	0.9	1.0	1.1	2.5	3.0	1.0	
別荘・リゾートマンション		0.3	0.0	0.0	0.0	0.3	1.7	0.0	0.2	
保養所・研修所		0.0	0.0	0.0	0.0	0.0	0.0	0.0	0.0	
会員制宿泊施設		0.0	0.0	0.3	0.5	0.0	0.0	0.0	0.1	
その他		0.2	0.6	0.0	0.0	0.8	0.8	0.0	0.4	
合計	128.1	127.4	120.4	121.2	122.4	126.1	131.3	125.3		
訪問地	やんばる(最北部)	6.6	9.9	8.2	9.1	11.6	10.9	14.7	9.1	
	本部半島	72.9	59.7	53.8	48.5	45.8	42.0	36.8	57.9	
	北部西海岸	54.1	49.1	37.7	36.4	31.1	32.8	32.4	43.5	
	北部東海岸	8.4	8.8	9.6	7.1	8.8	8.4	13.2	8.8	
	中部西海岸	40.7	37.3	32.5	31.8	31.1	27.7	35.3	35.5	
	中部東海岸	16.5	18.7	18.1	15.7	15.5	16.0	26.5	17.3	
	那覇市	85.2	74.9	64.3	64.1	55.9	55.5	64.7	71.1	
	南部	50.6	44.0	39.8	34.8	33.1	40.3	35.3	42.3	
	久米島	0.2	0.2	2.6	4.0	2.3	2.5	1.5	1.4	
	久米島以外の沖縄本島の周辺離島	0.9	2.6	0.6	1.5	4.5	3.4	5.9	2.2	
	宮古島および周辺離島	2.1	5.1	4.1	7.1	9.0	11.8	10.3	5.4	
	石垣島および周辺離島	9.1	18.0	24.0	23.2	22.3	20.2	25.0	17.8	
	その他	0.0	0.0	0.0	0.0	0.0	0.0	0.0	0.0	
	合計	347.3	328.3	295.3	283.3	270.9	271.4	301.5	312.2	

注)「会議・研修」、「仕事」、「帰省・親戚等の訪問」のいずれかを実施した人を除く。

### (3) 旅行を決めた理由

今回の沖縄旅行を決めた理由を見ると、「魅力的な旅行先だったから」が48.2%と最も多く、次いで「以前訪れてよかったから」が36.8%、「まだ訪れたことがなかったから」が25.9%と続く。

来訪回数別に見ると、来訪回数が『初めて』については「まだ訪れたことがなかったから」が77.8%とほとんどを占めた。また、来訪回数が少ないほど「同行者に誘われたから」「家族や知人・友人から紹介されたから」といった周囲の人の誘いや紹介、そして「テレビ等の映像を見て」「新聞、雑誌、ポスターの情報を見て」といったメディアを旅行を決めた理由として挙げる傾向が目立つ。

一方、来訪回数が多いほど「以前訪れてよかったから」を理由とする比率が多くなり、来訪回数が5回目以上では7割を超える。

図表 4-8 旅行を決めた理由（来訪回数別、複数回答）

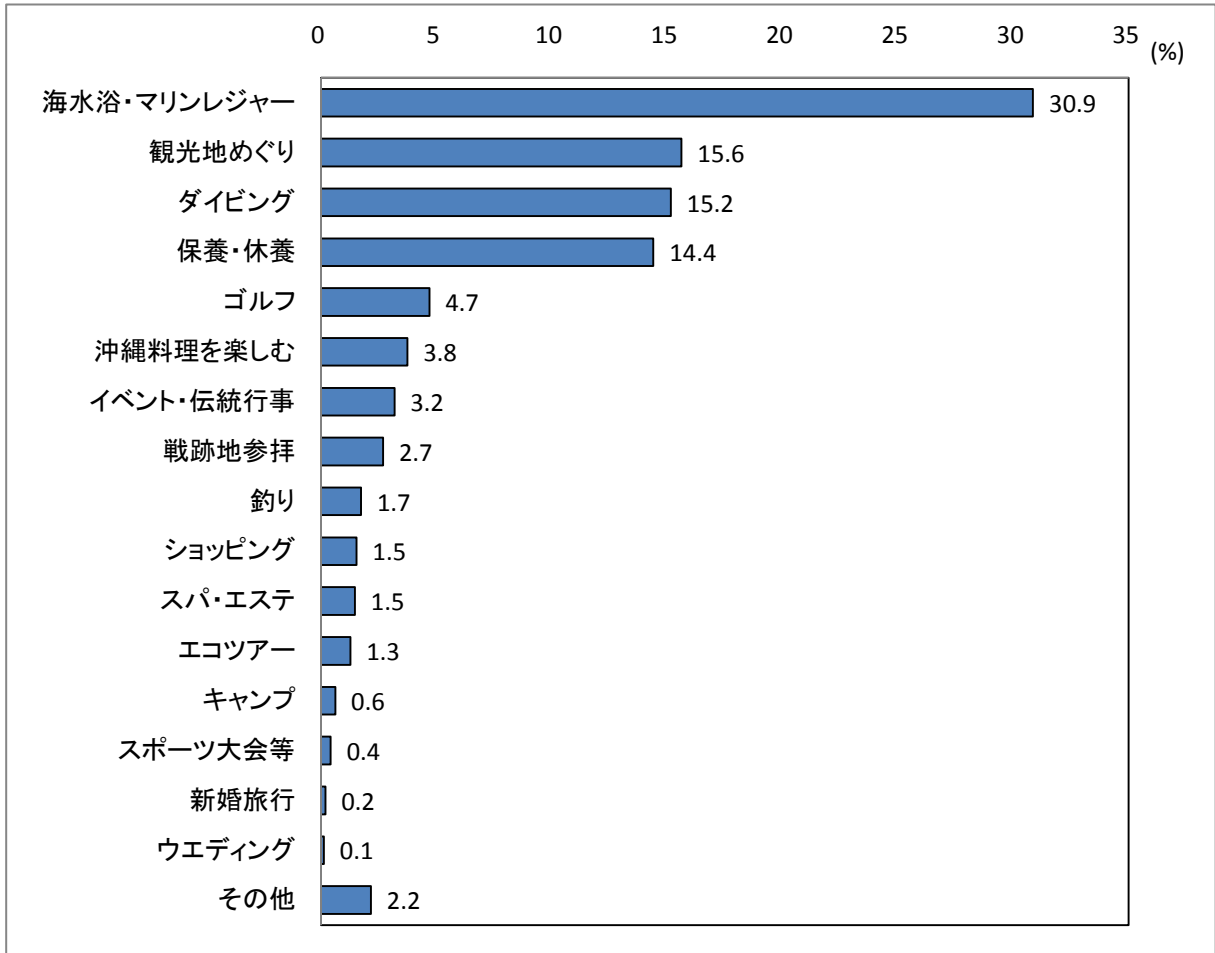
	(%)							
	初めて	2回目	3回目	4回目	5～9回目	10～19 回目	20回目 以上	全体
魅力的な旅行先だったから	51.3	51.2	48.5	48.4	45.8	45.3	35.6	48.2
まだ訪れたことがなかったから	77.8	12.5	10.3	10.0	9.0	3.6	1.5	25.9
以前訪れてよかったから	0.0	38.1	45.2	45.7	59.1	59.4	50.0	36.8
料金が手頃だったから	20.5	19.3	17.6	18.7	15.3	19.3	9.8	18.0
交通の便がよく、行きやすいから	6.0	6.4	6.4	4.1	5.9	7.8	6.1	6.1
同行者に誘われたから	17.9	15.4	12.4	11.0	7.4	4.2	6.1	12.4
家族や知人・友人から紹介されたから	9.9	5.7	7.9	4.1	3.6	0.5	1.5	5.8
旅行会社から紹介されたから	2.9	3.3	3.9	1.8	1.8	2.6	0.0	2.6
テレビ等の映像を見て	8.4	2.7	3.3	2.7	1.6	0.5	0.8	3.7
映画・ドラマを見て	2.1	0.4	0.6	0.9	0.2	0.0	0.0	0.8
新聞、雑誌、ポスターの情報を見て	6.7	5.1	5.8	4.6	2.3	2.6	0.0	4.5
インターネットの情報を見て	2.6	3.3	3.9	2.7	2.9	2.1	0.8	2.8
海外と比べて安全だと思ったから	6.3	6.8	6.1	4.6	6.1	7.3	1.5	6.0
その他	15.9	20.7	25.2	23.3	26.9	24.5	37.1	22.8
合計	228.2	190.8	197.0	182.6	188.0	179.7	150.8	196.5

注)「会議・研修」、「仕事」、「帰省・親戚等の訪問」のいずれかを実施した人を除く。

#### (4) 次回行いたい活動

次回の旅行で行いたい活動を尋ねたところ、「海水浴・マリッジ」が最も多く 30.9%であった。次いで「観光地めぐり」が 15.6%、「ダイビング」が 15.2%、「保養・休養」が 14.4%であった。

図表 4-9 次回行いたい活動



注)「会議・研修」、「仕事」、「帰省・親戚等の訪問」のいずれかを実施した人を除く。

来訪回数別に次回行いたい活動の上位5位を見ると、来訪回数が5回目以下では「海水浴・マリ  
ンレジャー」が最も多いが、来訪回数が10回目以上では「ダイビング」が1位に挙げられた。

図表 4-10 次回行いたい活動（来訪回数別、上位5位まで）

初めて (%)			5～9回目 (%)		
1位	海水浴・マリ ンレジャー	31.8	1位	海水浴・マリ ンレジャー	31.2
2位	観光地めぐり	22.6	2位	保養・休養	16.5
3位	ダイビング	13.3	3位	ダイビング	14.6
4位	保養・休養	11.2	4位	観光地めぐり	10.9
5位	戦跡地参拝	4.2	5位	ゴルフ	5.7

2回目			10～19回目		
1位	海水浴・マリ ンレジャー	32.6	1位	ダイビング	25.9
2位	観光地めぐり	20.0	2位	海水浴・マリ ンレジャー	24.1
3位	ダイビング	12.3	3位	保養・休養	19.3
4位	保養・休養	12.1	4位	ゴルフ	6.6
5位	ゴルフ	3.8	5位	観光地めぐり	5.5

3回目			20回目以上		
1位	海水浴・マリ ンレジャー	34.0	1位	ダイビング	25.3
2位	観光地めぐり	17.8	2位	海水浴・マリ ンレジャー	20.3
3位	保養・休養	13.5	3位	保養・休養	16.5
4位	ダイビング	12.5	4位	観光地めぐり	7.7
5位	沖縄料理を楽しむ	5.0	4位	ゴルフ	7.7
			4位	イベント・伝 統行事	7.7

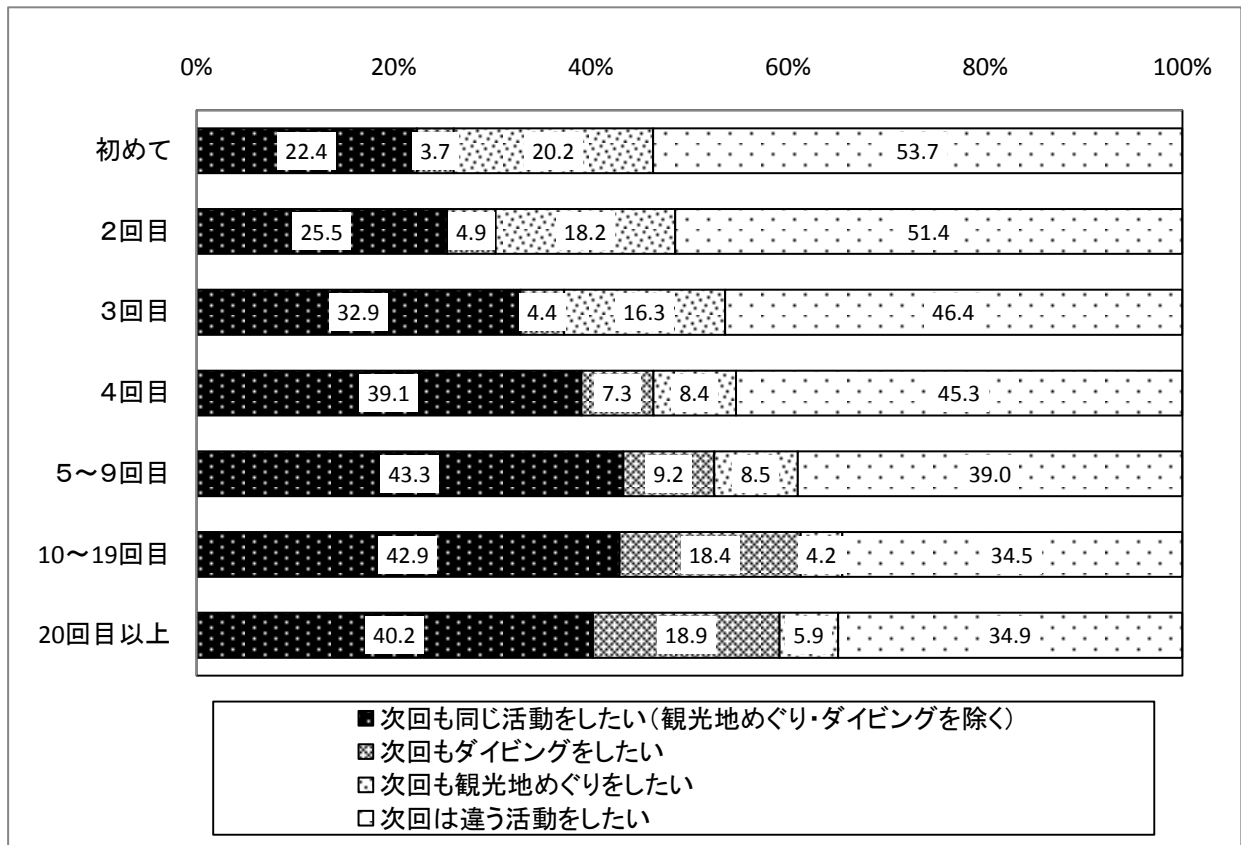
  

4回目		
1位	海水浴・マリ ンレジャー	32.5
2位	保養・休養	18.4
3位	ダイビング	14.5
4位	観光地めぐり	10.2
5位	ゴルフ	6.4

注)「会議・研修」、「仕事」、「帰省・親戚等の訪問」のいずれかを実施した人を除く。

今回行った活動タイプと次回行いたい活動タイプの関係を見ると、来訪回数が少ないほど“次回は違う活動をしたい”や“次回も観光地めぐりをしたい”と回答する比率が多い。一方で、来訪回数が多いほど、“次回も今回と同じ活動をしたい”比率が増加する。特に、“次回もダイビングをしたい”比率は来訪回数が10回以上では約2割に上る。

図表 4-1 1 今回の活動と次回行いたい活動の関係（来訪回数別）



注)「会議・研修」、「仕事」、「帰省・親戚等の訪問」のいずれかを実施した人を除く。

#### 4-4. “沖縄初心者”のリピーター化に向けて

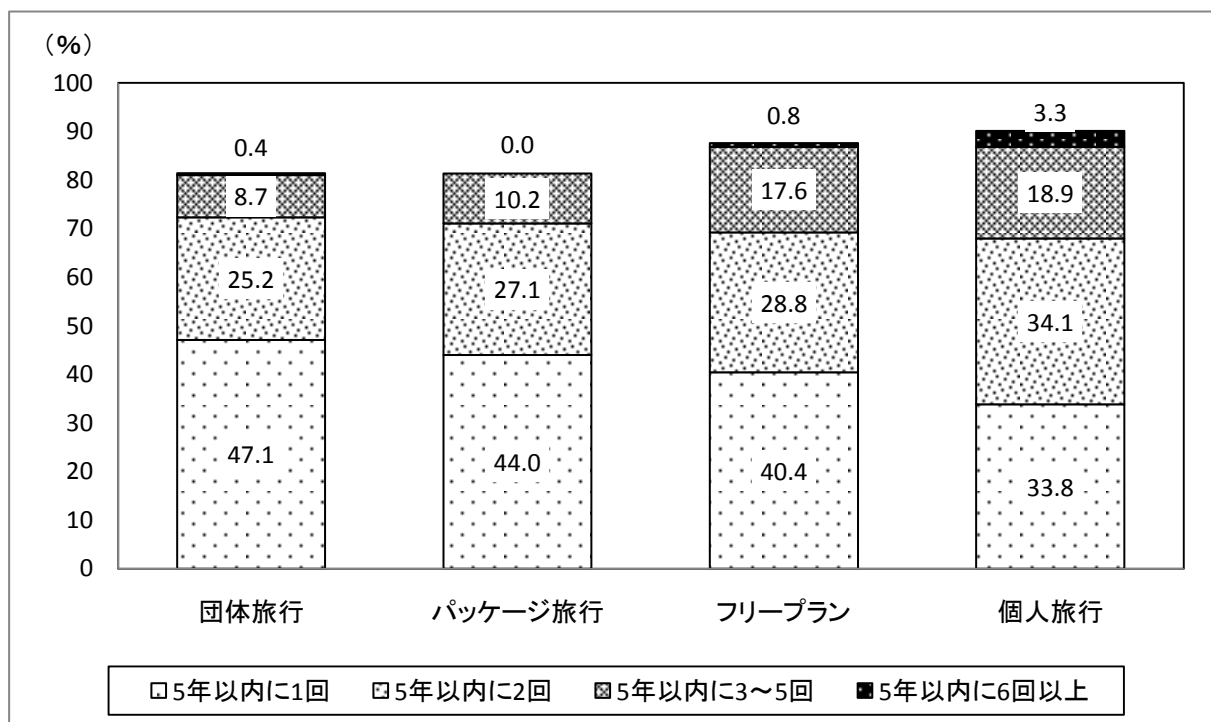
「4-2. 来訪回数別に見る再訪頻度および推奨意向」の項で触れたように、来訪回数が3回目以下では4回目以上と比べて再訪意向や再訪頻度に差が見られることから、リピーターを増やすためには来訪回数が3回目以下のリピーター化を促すことが重要であると言える。

そこで、ここからは来訪回数が3回目以下の観光目的で訪れた来訪客、つまり“沖縄初心者”に着目し、リピーター化に向けての課題を整理する。

##### (1) “沖縄初心者”の旅行形態と再訪意向

“沖縄初心者”について旅行形態と再訪意向の関係をみると、「フリープラン」や「個人旅行」では再訪意向が高いが、「団体旅行」や「パッケージ旅行」では再訪意向がやや低い。

図表 4-1 2 “沖縄初心者”の再訪意向（旅行形態別）



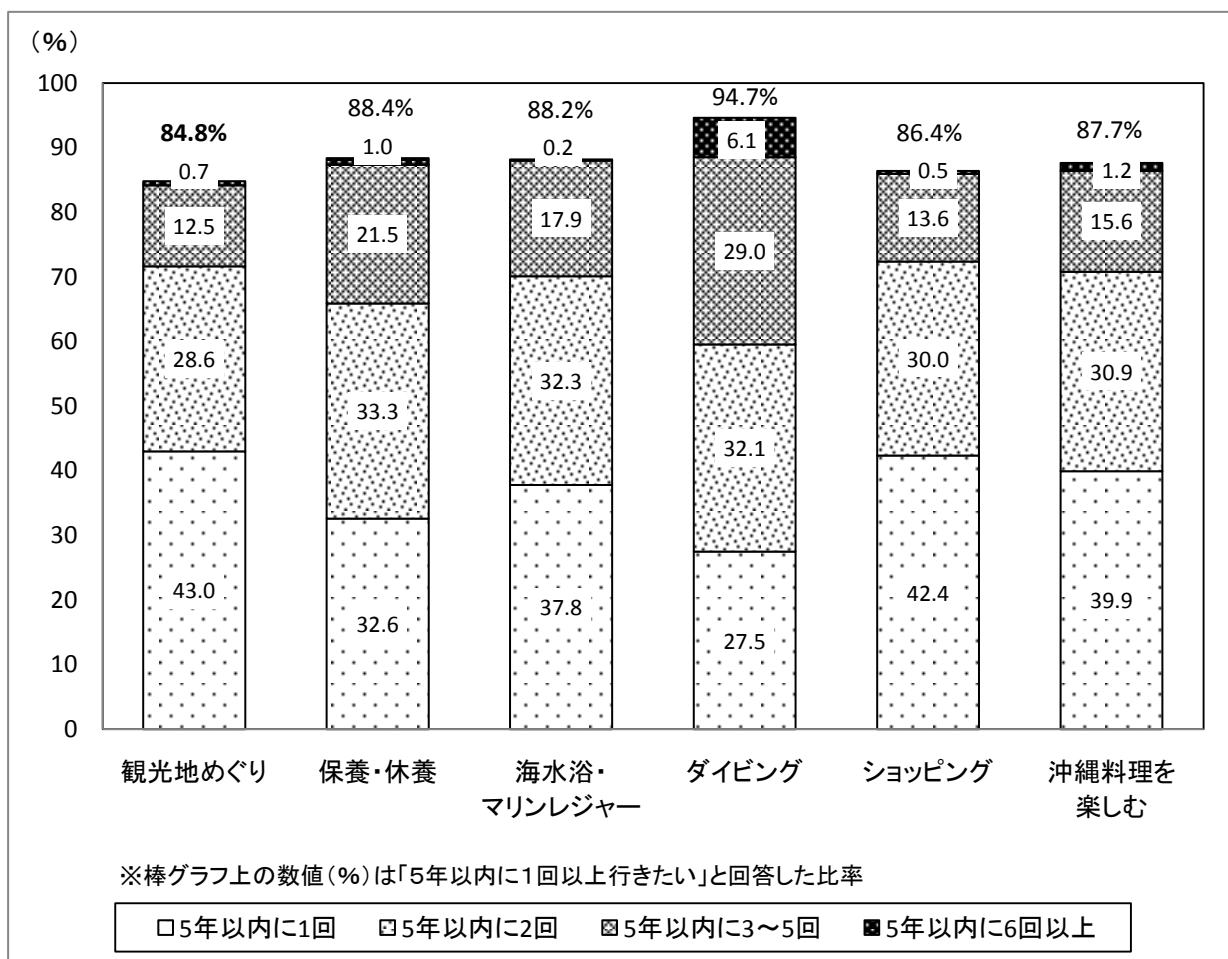
注)「会議・研修」、「仕事」、「帰省・親戚等の訪問」のいずれかを実施した人を除く。

(2) “沖縄初心者”の今回行った活動タイプと再訪意向・推奨意向

“沖縄初心者”について、今回の旅行中に行った活動タイプと今後5年以内の再訪意向を見ると(図表4-13)、『ダイビング』実施者については、今後5年以内に「1回」以上訪れたいと回答した比率は94.7%と、ほとんどが再訪を希望している。また、今後5年以内に訪れたい回数についても、「3～5回」「6回以上」を合わせた比率が35.1%と、他の活動に比べて多くなっている。

一方で『観光地めぐり』については今後5年以内に「1回」以上訪れたいと回答した比率は84.8%と他の活動と比べて最も少なく、今後5年以内に訪れたい回数についても、「3～5回」「6回以上」を合わせた比率は13.2%と少ない。

図表 4-13 “沖縄初心者”の再訪意向(今回行った活動タイプ別)



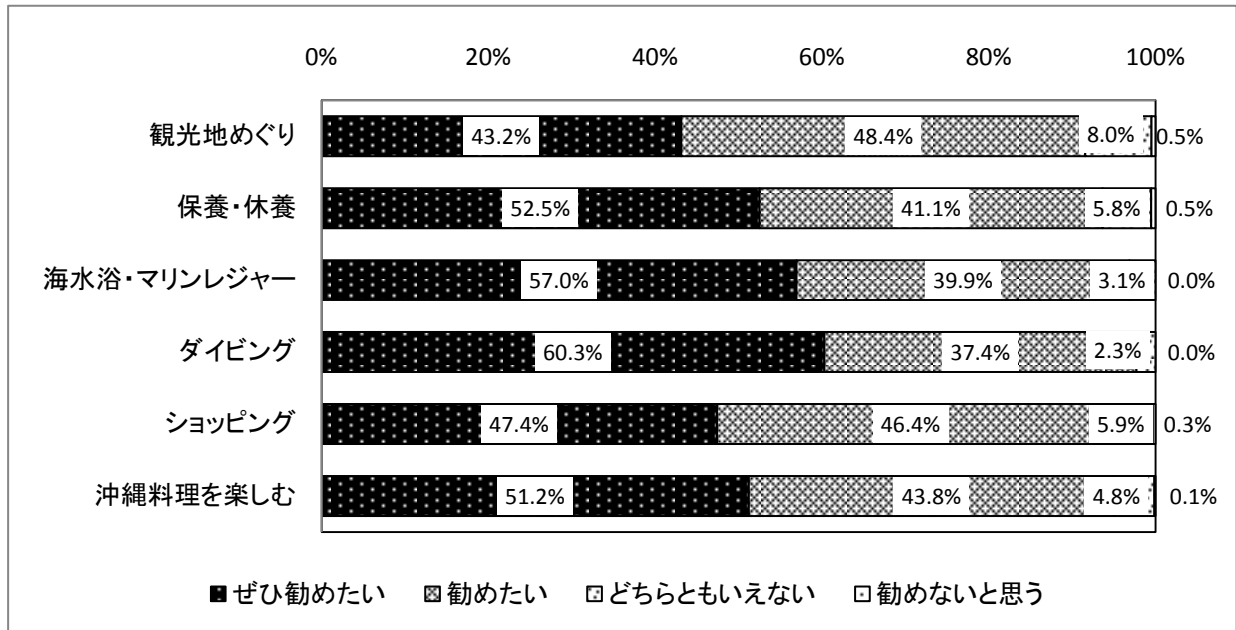
注)「会議・研修」、「仕事」、「帰省・親戚等の訪問」のいずれかを実施した人を除く。



“沖縄初心者”について、今回の旅行中に行った活動タイプと人への推奨意向を見ると（図表4-14）、『ダイビング』実施者については、「ぜひ勧めたい」と回答した比率は60.3%と最も多く、次いで『海水浴・マリレジャー』実施者では57.0%となっている。

一方で『観光地めぐり』については「ぜひ勧めたい」と回答した比率は43.2%と他の活動と比べて最も低く、「どちらとも言えない」と回答した比率は8.0%とほかの活動に比べて多い。

図表 4-14 “沖縄初心者”の人への推奨意向（今回行った活動別）



注)「会議・研修」、「仕事」、「帰省・親戚等の訪問」のいずれかを実施した人を除く。

“沖縄初心者”の訪問地域数と平均泊数を今回行った活動タイプ別に見ると、「観光地めぐり」「ショッピング」「沖縄料理を楽しむ」は他の活動と比べると訪れる地域数が多く、平均泊数は最も短い。そのため、「観光地めぐり」「ショッピング」「沖縄料理を楽しむ」では1泊あたりの平均訪問地域数が「保養・休養」「海水浴・マリレジャー」「ダイビング」と比べて多くなっている。

図表 4-15 “沖縄初心者”の1泊あたり平均訪問地域数（今回行った活動別）

訪問地域（複数回答）	（%）					
	観光地めぐり	保養・休養	海水浴・マリンスポーツ	ダイビング	ショッピング	沖縄料理を楽しむ
やんばる（最北部）	8.1	7.8	5.1	6.8	7.5	8.0
本部半島	64.0	55.4	56.9	45.5	66.3	63.1
北部西海岸	48.7	41.1	49.0	36.4	52.4	48.2
北部東海岸	8.8	6.8	6.9	3.8	9.4	8.8
中部西海岸	37.7	36.6	36.7	34.1	41.0	38.8
中部東海岸	17.6	12.0	11.2	8.3	18.7	17.7
那覇市	77.0	66.2	66.0	70.5	84.4	78.8
南部	45.9	34.3	32.0	33.3	45.7	44.6
久米島	0.7	1.3	1.5	3.0	0.4	0.6
久米島以外の沖縄本島の周辺離島	1.4	1.5	5.1	11.4	1.8	2.3
宮古島および周辺離島	3.6	5.5	5.5	6.8	2.4	3.9
石垣島および周辺離島	15.5	19.8	17.9	18.9	12.6	14.6
平均訪問地域数	3.29	2.88	2.94	2.79	3.43	3.29
平均泊数	2.61	2.98	3.12	3.27	2.59	2.72
1泊あたりの平均訪問地域数	1.26	0.97	0.94	0.85	1.32	1.21

注)「会議・研修」、「仕事」、「帰省・親戚等の訪問」のいずれかを実施した人を除く。

旅行形態別に、「観光地めぐり」を行った“沖縄初心者”の1泊あたり平均訪問地域数を見ると、「フリープラン」や「個人旅行」では必ずしも1泊あたりの平均訪問地域数が多い訳ではなく、「団体旅行」や「パッケージ旅行」で短い日程で多くの訪問地を巡っていることが分かる。

図表 4-16 “沖縄初心者”1泊あたりの平均訪問地域数

（旅行形態別、今回「観光地めぐり」を行った人のみ）

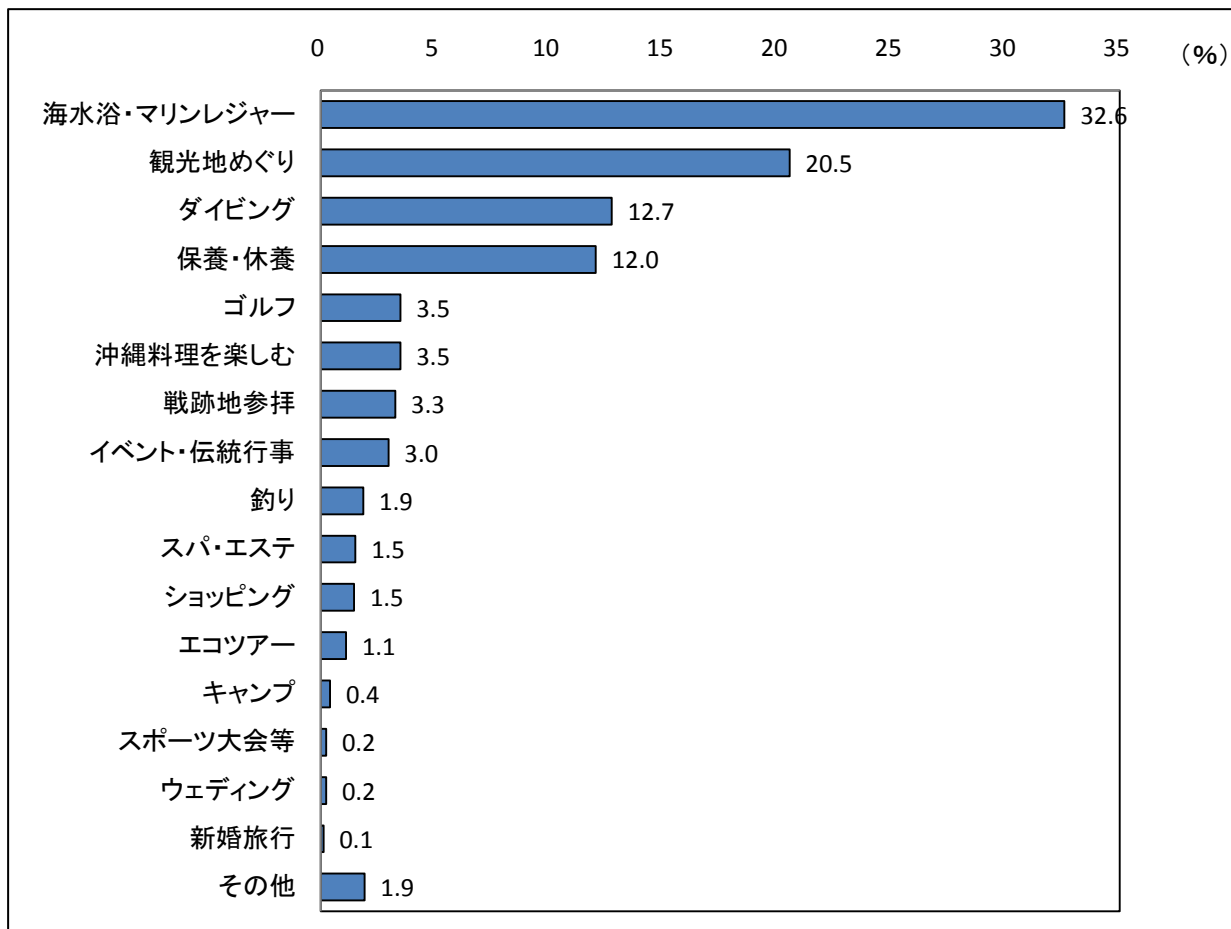
	（%）			
	団体旅行	パッケージ旅行	フリープラン	個人旅行
やんばる（最北部）	7.9	13.5	5.6	9.2
本部半島	52.8	67.3	69.6	58.1
北部西海岸	37.5	56.6	54.3	33.1
北部東海岸	6.5	12.9	8.1	7.3
中部西海岸	25.0	50.6	37.1	33.5
中部東海岸	15.3	25.2	15.6	12.7
那覇市	79.2	77.4	76.4	75.4
南部	42.6	53.5	45.1	42.7
久米島	0.9	0.9	1.0	0.0
久米島以外の沖縄本島の周辺離島	1.4	0.3	2.1	1.5
宮古島および周辺離島	2.8	4.1	3.0	3.8
石垣島および周辺離島	13.4	17.3	14.3	16.5
平均訪問地域数	2.85	3.80	3.32	2.94
平均泊数	1.87	2.56	2.84	2.74
1泊あたりの平均訪問地域数	1.53	1.48	1.17	1.07

注)「会議・研修」、「仕事」、「帰省・親戚等の訪問」のいずれかを実施した人を除く。

### (3) “沖縄初心者”が次回行いたい活動タイプ

“沖縄初心者”が次回行いたい活動タイプを見ると、「海水浴・マリレジャー」が32.6%と最も多く、次いで「観光地めぐり」で20.5%、「ダイビング」12.7%、「保養・休養」12.0%と続き、これらの活動で全体の8割弱を占める。

図表 4-17 “沖縄初心者”が次回行いたい活動タイプ



注)「会議・研修」、「仕事」、「帰省・親戚等の訪問」のいずれかを実施した人を除く。

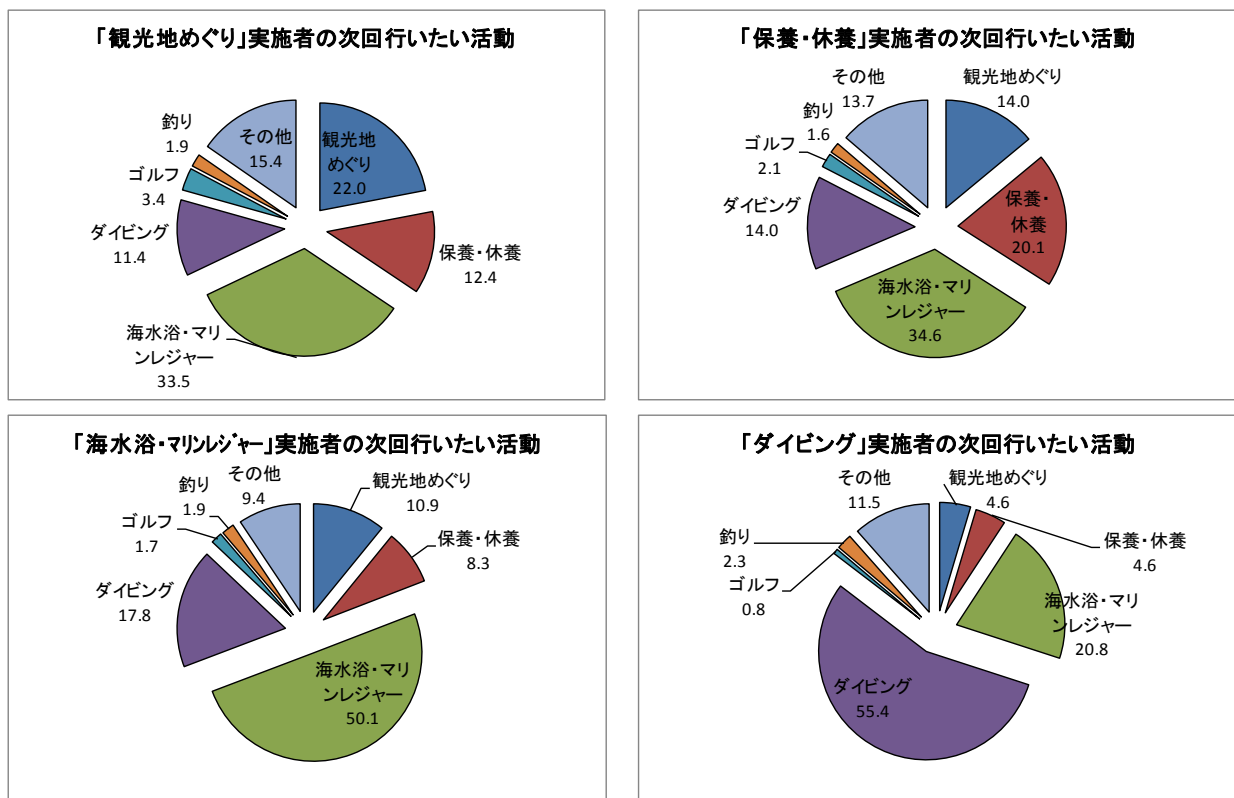
今回行った活動タイプと次回行いたい活動タイプの関係を見ると、今回『観光地めぐり』を行った人の次回行いたい活動タイプで最も多いのは「海水浴・マリレジャー」で33.5%、次いで「観光地めぐり」が22.0%、「保養・休養」が12.4%であった。

今回『保養・休養』を行った人の次回行いたい活動で最も多いのは「海水浴・マリレジャー」で34.6%、次いで「保養・休養」が20.1%、「観光地めぐり」と「ダイビング」が14.0%であった。

今回『海水浴・マリレジャー』を行った人は、次回も「海水浴・マリレジャー」を行いたい比率が50.1%と半数を超える。次いで「ダイビング」が17.8%、「観光地めぐり」が10.9%と続く。

今回『ダイビング』を行った人は、次回も「ダイビング」を行いたい比率が55.4%と半数を超えている。次いで「海水浴・マリレジャー」が20.8%、「保養・休養」と「観光地めぐり」が4.6%であった。

図表 4-18 “沖縄初心者”の次回行いたい活動（今回行った活動別）



注)「会議・研修」、「仕事」、「帰省・親戚等の訪問」のいずれかを実施した人を除く。

#### (4) “沖縄初心者”の次回行いたい活動タイプとその理由

次回行いたい活動タイプを選んだ理由について、自由回答形式で尋ねた結果をカテゴリ化し集計を行った。

その結果、次回行いたい活動が『観光地めぐり』では、「もっと行ってみたい」が49.8%と最も高く、次いで「十分できなかった」が16.9%と続いた。

次回行いたい活動で『保養・休養』では、「次にやってみたい」が21.9%と最も高く、「海がきれいだから」が18.2%、「疲れを癒したい」が14.4%であった。

次回行いたい活動が『海水浴・マリレジャー』では、「海がきれいだから」が52.5%と過半数を超え、次いで「天候・台風の影響でできなかったから」が18.1%となった。

次回行いたい活動が『ダイビング』では、「海がきれいだから」が48.3%で、次いで「やって楽しかった」が21.8%、「次にチャレンジしてみたい」が12.8%であった。

図表 4-19 “沖縄初心者”の次回行いたい活動とその理由（自由回答をカテゴリ化、上位5位まで）

次回「観光地めぐり」を行いたい理由 (%)			次回「保養・休養」を行いたい理由 (%)		
1位	もっとやりたい/行きたい	49.8	1位	次にチャレンジしてみたい	21.9
2位	今回十分できなかった	16.9	2位	海がきれいだから	18.2
3位	好きだから	8.3	3位	疲れを癒すため	14.4
4位	やって楽しかった	5.2	4位	天候・台風で今回できなかった	11.8
5位	天候・台風で今回できなかった	4.9	5位	もっとやりたい/行きたい	9.6

次回「海水浴・マリレジャー」を行いたい理由			次回「ダイビング」を行いたい理由		
1位	海がきれいだから	52.5	1位	海がきれいだから	48.3
2位	天候・台風で今回できなかった	18.1	2位	やって楽しかった	21.8
3位	やって楽しかった	12.0	3位	次にチャレンジしてみたい	12.8
4位	季節が合わなかった	8.9	4位	天候・台風で今回できなかった	8.5
5位	今回十分できなかった	8.5	5位	今回十分できなかった	8.1

注)「会議・研修」、「仕事」、「帰省・親戚等の訪問」のいずれかを実施した人を除く。

#### 4-5. 印象に残った出来事

##### (1) 印象に残った出来事

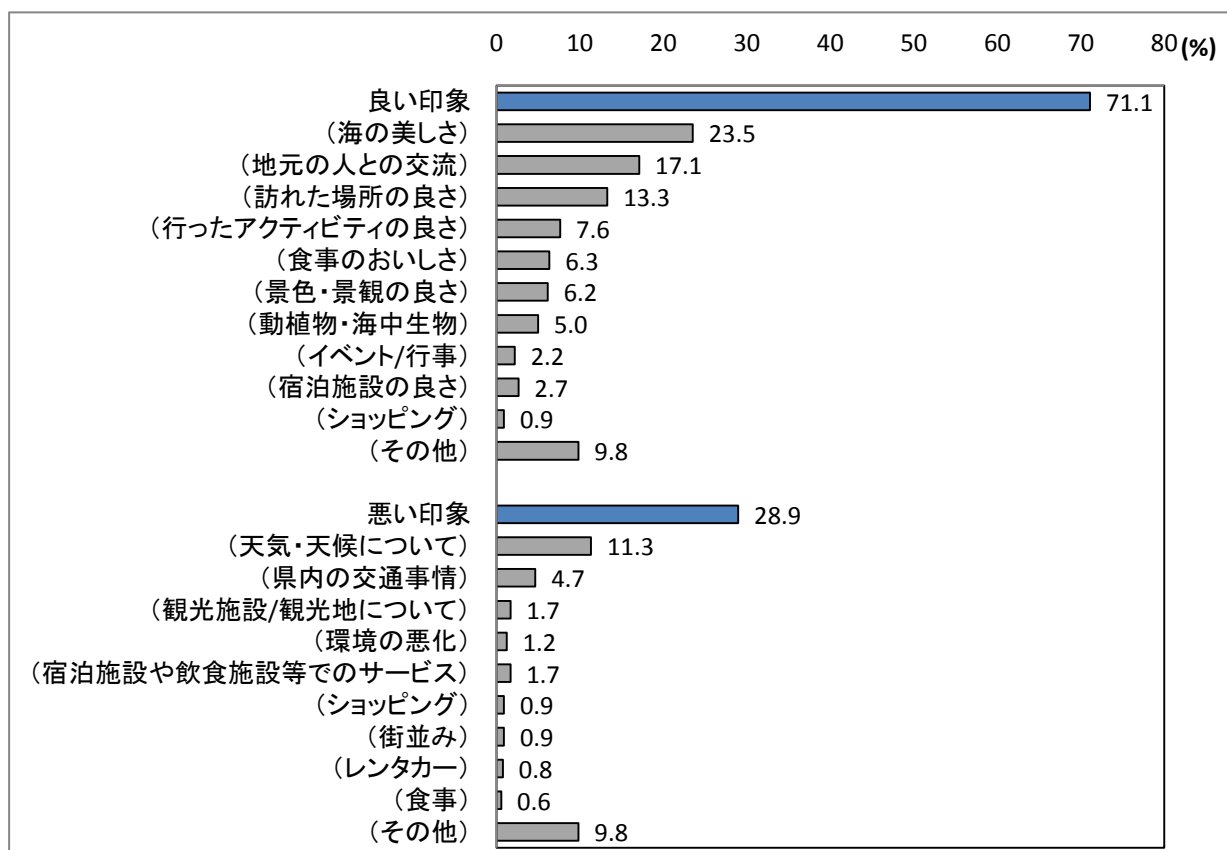
今回の旅行で最も印象に残った出来事を自由回答形式で尋ねた結果をカテゴリ化し、集計を行った。なお、回答を良い印象の出来事を記述するものと悪い印象の出来事を記述するもの、旅行の感想を記述する内容に分かれた。

沖縄初心者には全体的に良い印象の出来事を記述する回答が多く、最も多かったのは「海的美しさ」を挙げる回答で23.5%であった。特に「海きれいさ！！沖縄でしか体験できません！！」(20代、女性)といったように、訪れて初めて沖縄の海の実感したという回答が目立った。

次いで多かったのは「地元との交流」を記述するもので17.1%であった。自由回答を見ると、「沖縄の人は親切で、旅行をしても本当に気持ち良く旅行ができました。」(60代、男性)や「中学生と触れ合う機会があったが、とても素直で、明るく、楽しかった。沖縄の人達の温かさは小さいことから育まれるものなのだと思った」(40代、女性)といったように人の温かさについて書かれた回答が多く見られた。

一方、悪い印象の出来事を記述するものとしては「天気・天候について」が11.3%、「県内の交通事情(案内、渋滞等)」に関する回答が4.7%と続いた。

図表 4-20 “沖縄初心者”の印象に残った出来事(自由回答をカテゴリ化)

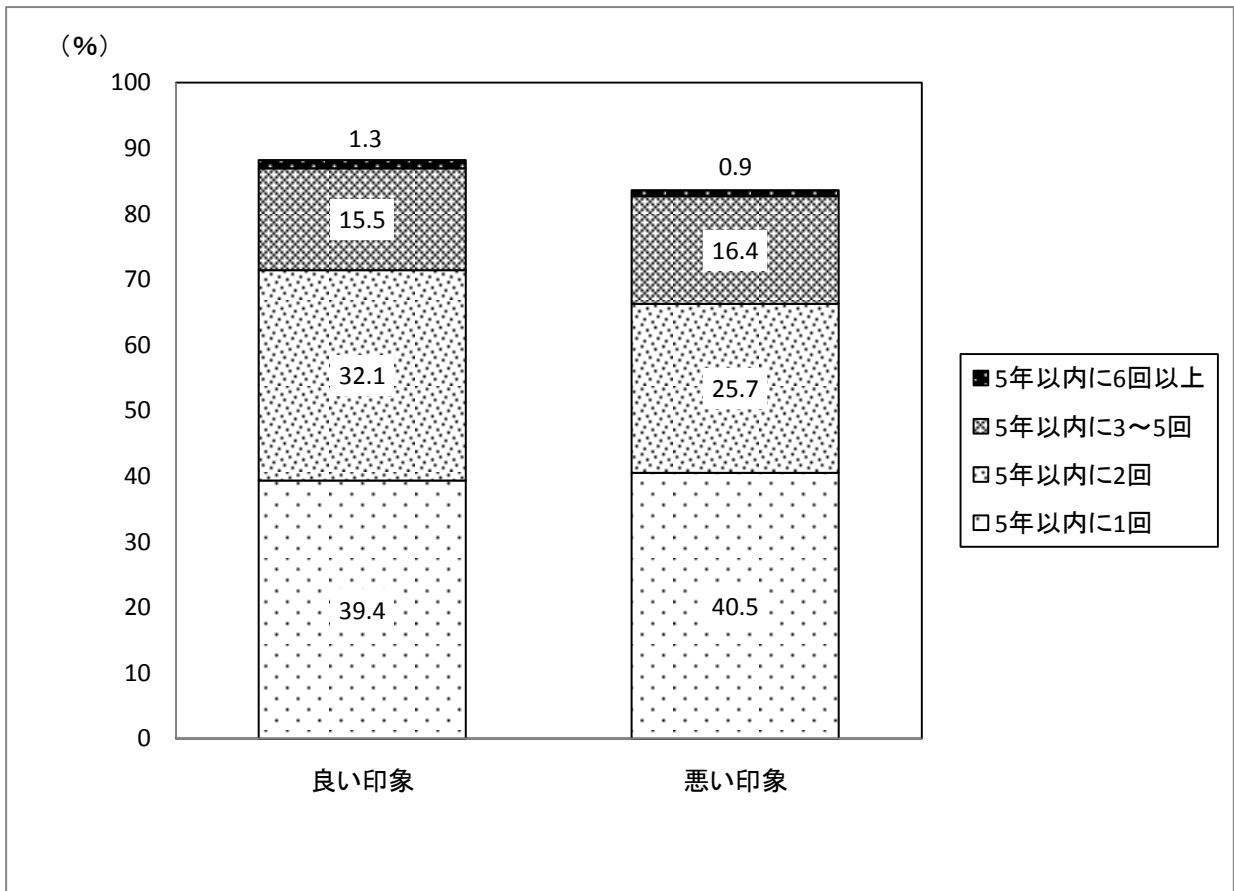


注)「会議・研修」、「仕事」、「帰省・親戚等の訪問」のいずれかを実施した人を除く。

(2) “沖縄初心者”の印象に残った出来事と再訪意向

“沖縄初心者”の印象に残った出来事と再訪意向について見ると、印象に残った出来事として良い印象の出来事を回答した場合、今後5年以内に1回以上沖縄を訪れたいと回答した比率は88.2%に上るのに対し、悪い印象の出来事を挙げた場合、再訪意向は83.6%とやや低くなる。また、今後5年以内に訪れたい回数についても、今後5年以内に「2回」と回答した比率は良い印象の方が多くなっている。

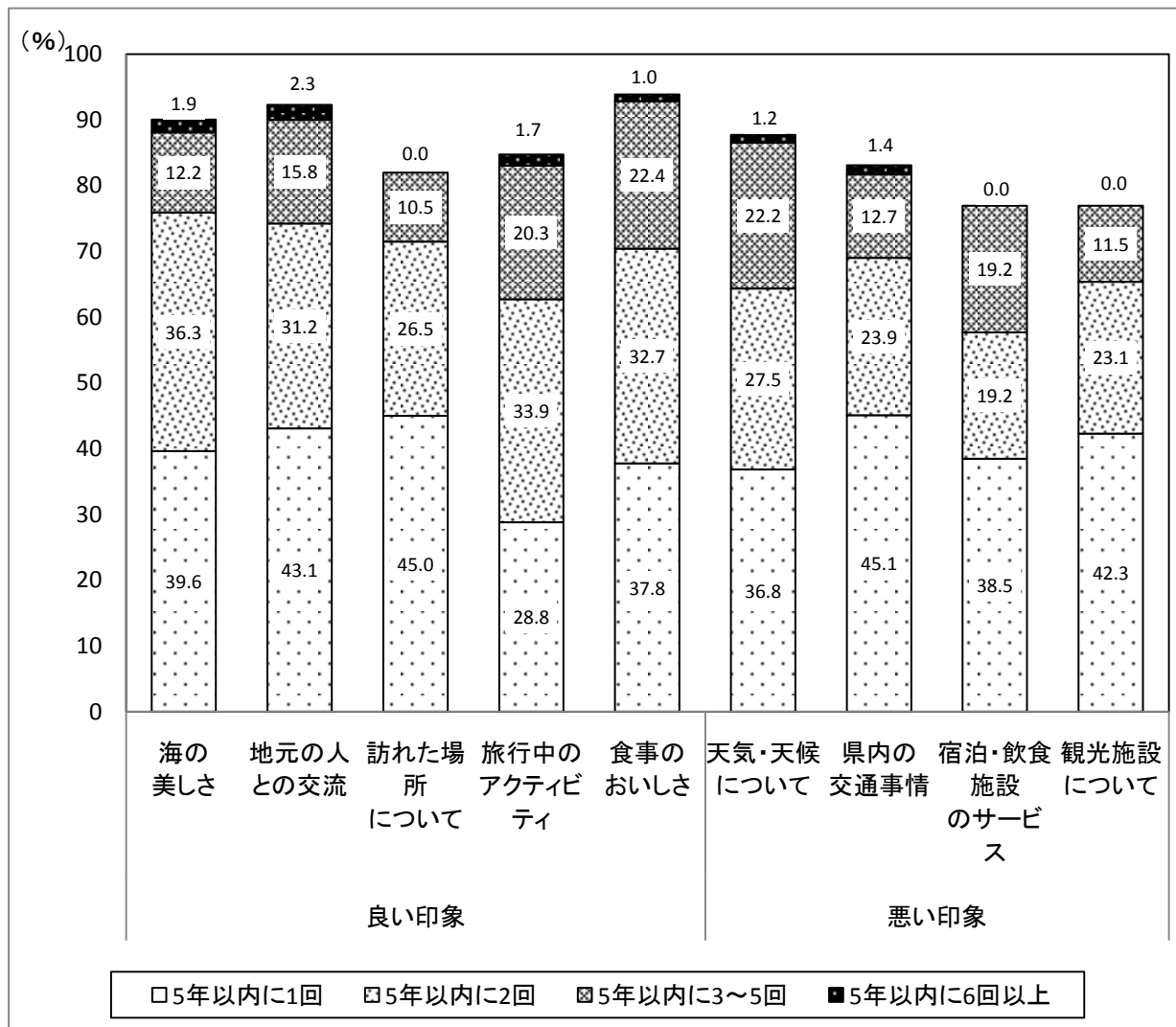
図表 4-2 1 “沖縄初心者”の印象に残った出来事と再訪意向



注)「会議・研修」、「仕事」、「帰省・親戚等の訪問」のいずれかを実施した人を除く。

良い印象と悪い印象それぞれの上位の項目別に再訪意向を見ると、良い印象では「地元の人との交流」や「食事のおいしさ」を挙げた人は再訪意向が高い。一方、悪い印象では「宿泊施設や飲食施設等でのサービスの悪さ」「観光施設の悪さ」を挙げた人は再訪意向が低い傾向にあるが、「天気・天候の悪さ」を挙げた人は再訪意向が高い。

図表 4-2 2 “沖縄初心者”の印象に残った出来事と再訪意向



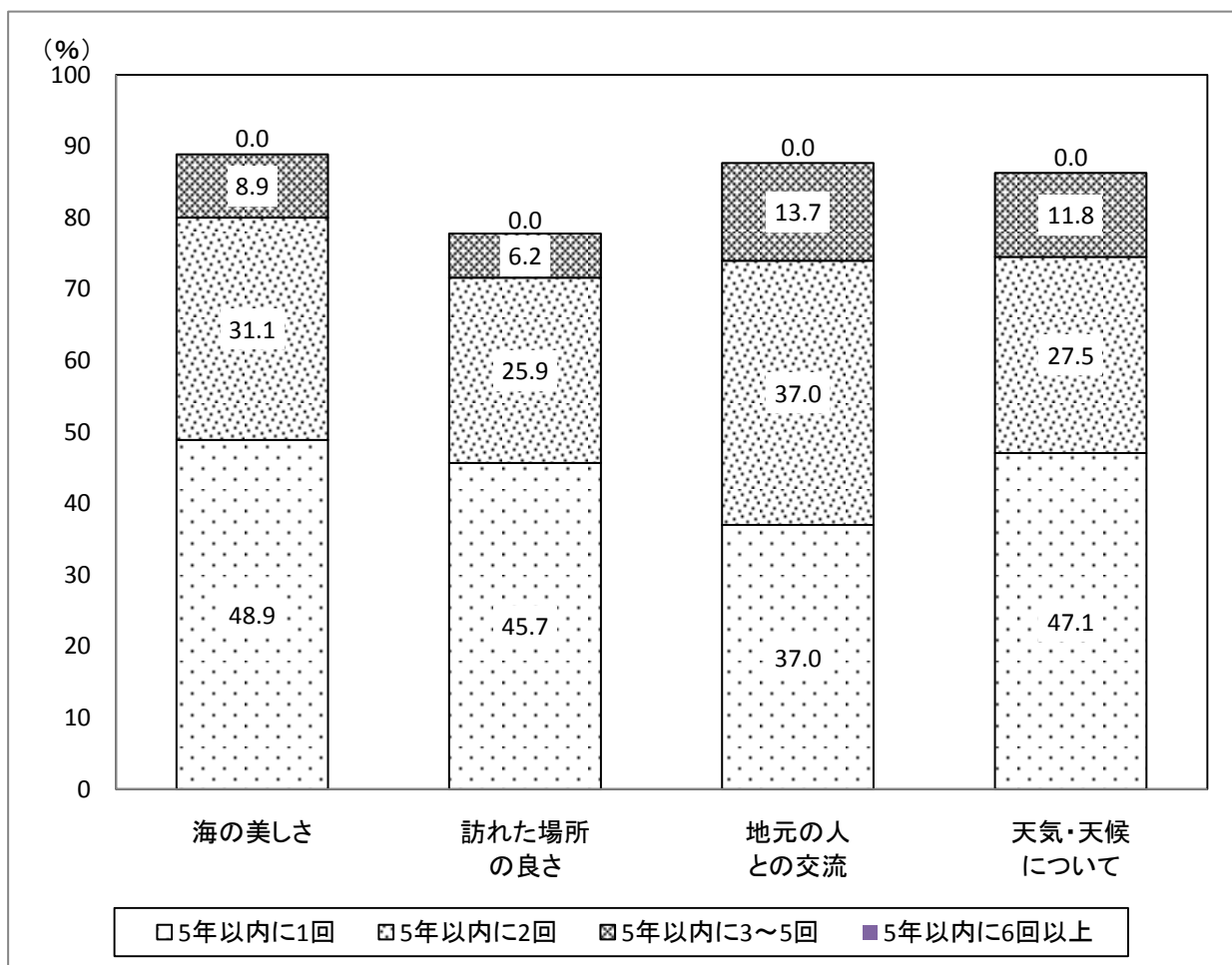
注)「会議・研修」、「仕事」、「帰省・親戚等の訪問」のいずれかを実施した人を除く。



また、全体的に再訪意向の低い傾向にある「団体旅行」「パッケージ旅行」で訪れた沖縄初心者  
 の印象に残った出来事と再訪意向の関係を見ると、『海的美しさ』や『地元の人との交流』を挙げた人  
 は再訪意向が高い傾向が見られた。また、旅行中の天候が悪かったと回答した人でも再訪意向は高  
 い傾向が見られた。

特に、印象に残った出来事として『地元の人との交流』を挙げた人について今後5年以内に訪れ  
 たい回数を見ると、「5年以内に2回」「5年以内に3～5回」の比率が多くなっている。

図表 4-23 “沖縄初心者”の印象に残った出来事と再訪意向（「団体旅行」「パッケージ旅行」のみ）



注)「会議・研修」、「仕事」、「帰省・親戚等の訪問」のいずれかを実施した人を除く。

## 4-6. 今後に向けて

### (1) 土産品の購入に関する分析

平成23年度は東日本大震災の影響で入域客数は減少、それに伴い消費単価も前年度を下回った。沖縄県を訪れる観光客の県内消費単価は年々減少傾向が続いている。平成21年度には7万円台を割り込み、平成22年度は増加に転じたものの平成23年度は68,427円と再び減少に転じた。

消費単価を上げるためには、来訪者がより消費したくなる魅力づくりが求められる。平成22年度沖縄県観光統計実態調査によると、沖縄とハワイのイメージで“ハワイの方が優れていると感じるもの”を尋ねたところ、「ショッピング」が突出する結果となった。また、“沖縄旅行中にあと1万円使おうとしたら何に使うか”という問いに対しても「土産・買い物」を挙げる回答者が多く、ショッピングの魅力向上が消費単価上昇につながることを期待される。

今年度の空港アンケート調査では、現状の沖縄の土産品の課題を整理するため、購入した土産品の種類や購入した土産品のうち最も印象に残った土産品の単価や購入場所、渡す相手、これまでの購入頻度、購入の決め手となった点について設問を設けて分析を行った。

来訪者が購入した土産品を見ると、最も多いのは「菓子類」、続いて「沖縄食材」「酒類」など上位を食品類が占めた。

最も印象に残った土産品の購入の決め手を見ると、いずれの客層も「沖縄らしさを感じられる」「ここでしか手に入らない」ことを理由に挙げる比率が多い。一方で、改善が必要な点でも「ここでしか手に入らない」が目立ち、自由回答でも、『物産展やアンテナショップでは購入できない土産品を購入したい』といった意見が見られた。また、下の年代ほど「商品デザインが良い」や「かわいい、キレイ、素敵」な商品を好む傾向があるのに対し、上の年代ほど「定番」や「伝統的」な土産品を好む傾向があることから、旅行者の属性やニーズに合わせた商品展開が求められる。

土産品について特に着目すべきなのは、60代以上である。60代以上は平成23年度調査では夏期以外の全ての時期で最も県内消費単価が高く、特に土産・買物費は他の年代に比べて突出している。今後、高齢化が進むにつれ、60代以上のシェアはますます拡大が予想されることから、重要なターゲットであると言える。

60代以上が土産品を渡す相手を見ると、「家族」や「自分」のために購入するほか、「友人知人」「親戚」「ご近所」に渡す傾向が他の年代に比べて強い。一方で、購入した土産品の種類は他の年代に比べて少ない。つまり、同じ土産品を複数購入し、多くの相手に渡しているという、この年代特有の傾向が見てとれる。

土産品を購入する理由を見ると、「沖縄素材が用いられている」や「沖縄の定番商品」といった項目が上位に挙げられた。また、改善が必要な点を見ても、「沖縄らしさを感じられる」、「沖縄素材を用いたもの」が多く挙げられており、“沖縄らしさ”が土産品を選ぶ際に重視されることが分かる。土産をたくさん渡す相手がいる60代以上にとっては、沖縄旅行の土産ということがひと目で伝えられる土産品が何より求められていることから、こういったニーズに合わせた商品展開や販売手法に工夫を凝らすことで、購入促進および満足度の向上が期待できる。

次に着目したのはビジネス目的の来訪客である。沖縄への来訪客は、夏期こそ観光目的が9割以上を占めるものの、それ以外の時期はビジネス目的が2～3割を占めることから、ビジネス目的で

の来訪者の土産品の購入実態を把握し、課題を整理することは重要である。

ビジネス目的は観光目的に比べ、土産品の購入率は低いものの「菓子類」や「沖縄食材」などの食品類を購入する傾向が強い。購入場所は「空港のお店」が突出しており、仕事を終えて沖縄を出発する直前に、空港で購入していることがうかがえる。購入の決め手としては「買っていくと人に喜ばれる」や「知人や家族に頼まれた」が目立つ一方で、改善すべき点でも「買っていくと人に喜ばれる」を挙げる比率が多いことから、土産品の購入にあたっては「買っていくと人に喜ばれる」ことを重視していることが分かる。

また、ビジネス目的の来訪客はリピーターが多く、土産品を購入した人のうち約半数がこれまでに購入したことのある商品を再度購入している。土産品について改善すべき点を見ると、「新製品」や「沖縄の定番商品」を挙げていることから、ビジネス目的の来訪客は“新たな沖縄の定番商品”を求めていることがうかがえる。

ビジネス目的の土産品購入を促進するためには、食品類を中心に「買っていくと人に喜ばれる」商品の品揃えを増やし、飽きさせない工夫をすることが求められる。そういった商品を空港に置き、出発前のわずかな時間でも購入できるような環境を整えることが効果的であると考えられる。

## （２） リピーターの拡大に向けた分析

沖縄県への来訪客のうち約８割を来訪回数２回目以上のリピーターが占める。リピーター比率は東日本大震災の影響から夏期に初めて沖縄を訪れる客の比率が増加したことから、平成２３年度は７９.４％と、前年度の７９.７％から微減したものの増加傾向が続いている。また、リピーターの約半数を来訪回数４回以上が占める。来訪回数４回以上のリピーターは来訪頻度も多いことから、確実に再訪が期待できる層である。一方で、来訪回数が３回以下のいわゆる“沖縄初心者”については、今後５年以内に沖縄を訪れる回数は来訪回数４回以上と比較して少ないことから、この“沖縄初心者”をいかにリピーター化させるかが、入域客数増加の鍵を握る。

来訪回数別に旅行中に行った活動のタイプを見ると、来訪回数が３回以下の“沖縄初心者”では「観光地めぐり」の実施率は８割超に上る（ただし「会議・研修」「仕事」「帰省・親戚等の訪問」実施者を除く）。しかし、「観光地めぐり」を行った人の再訪意向、推奨意向は他の活動タイプに比べて低い傾向にあることから、「観光地めぐり」の満足度を高め、課題を改善することが再訪率の上昇および再訪頻度アップのために重要と考えられる。

来訪回数が３回以下について活動別に今回の旅行で訪れた地域の数及び平均泊数を比較すると、「観光地めぐり」「ショッピング」「沖縄料理を楽しむ」では平均泊数が短いにも関わらず訪問地域数が多い傾向が、一方、「保養・休養」「海水浴・マリレジャー」「ダイビング」では平均泊数が長く、訪問地域数は少ない傾向が見られた。つまり、「観光地めぐり」等を目的とした旅行では、短い日程で多くの観光地を巡る駆け足旅行になってしまっていることが再訪意向、推奨意向の低下を招いている要因の一つであると考えられる。この傾向は「団体旅行」や「パッケージツアー」利用者で特に多く見られる。

詰め込み型の駆け足旅行は、推奨意向を低下させるだけでなく、主要な観光地を一通り見て回ったと思わせてしまい、次回来訪のきっかけを失わせることにつながる。次回来沖時に行きたい活動として「観光地めぐり」を挙げた人の理由を見ても、『もっと行ってみたい』が突出、次いで『やる

機会がなかった／十分ではない』が挙げられており、もっと見てみたいと思わせることが次回の来訪に結びつくと推測される。つまり、“沖縄初心者”向けの商品造成においては、一回の旅行で完結するのではなく、次も訪れたいと思わせるような仕掛けやきっかけをいかに盛り込めるかが再訪意向を左右すると考えられる。

また、“沖縄初心者”の次回来沖時に行きたい活動について見ると、「海水浴・マリンスノー」が突出しており、以下「観光地めぐり」「ダイビング」「保養・休養」と続いている。「海水浴・マリンスノー」や「ダイビング」を挙げた理由を見ると、半数以上が『海がきれいだから』と回答している。また、印象に残った出来事を自由形式で尋ねたところ、海的美しさを挙げる声が多かった。海的美しさは沖縄の最大の魅力のひとつであるが、その美しさは実際に訪れて直接目の当たりにして初めて実感するという声も多い。“沖縄初心者”に旅行中にビーチやマリンスノーの楽しさを目にする機会を意図的に設け、海的美しさを印象づけることが次回再訪のきっかけに結び付くと考えられる。

また、印象に残った出来事で海的美しさ以外で特徴的だったのは「地元の人との交流」を挙げた人の再訪意向の高さであった。特に団体旅行やパッケージ旅行を利用して訪れた旅行者でその傾向が顕著であった。ツアー利用の場合、なかなか地元の人と交流を持てる機会は作りにくいことから、ツアーの中で地元の人と交流できるようなメニューを取り入れるといった工夫によって再訪意向の向上が期待される。

## 資料編

5. 資料編

5-1. 航空乗客アンケート調査票

沖縄県の観光アンケートにご協力ください

沖縄県ではよりよい観光地づくりの資料として活用するためにアンケート調査を実施しております(調査は財団法人日本交通公社に委託)。お疲れのところまことに恐縮ではございますが、あてはまる数字を○で囲むか、所定の事項をご記入いただき、返信用封筒に入れて**8月29日(月)**までにポストにご投函くださいますようお願い申し上げます。

なお、回答結果は統計処理し、他の目的に使用することはございません。ご回答をお寄せいただいた方の中から**抽選で30名様に5千円相当の沖縄県産品詰め合せをプレゼント**させていただきます(無効票は除きます)。当選者の発表は発送をもって替えさせていただきます。

沖縄県 文化観光スポーツ部 観光政策課  
担当者: tel: 098-866-2763

問1. ご住所・性別・年齢をお答えください。

●住所 ( ) 都道府県 ●性別 1)男性 2)女性  
●年齢 1)10代 2)20代 3)30代 4)40代 5)50代 6)60代 7)70代 8)80代以上

問2. 沖縄県への旅行は今回の旅行で何回目ですか。(ひとつだけ)

1)初めて 2)2回目 3)3回目 4)4回目 5)5~9回目 6)10~19回目 7)20回目以上

問3. 前回沖縄旅行をされたのはいつでしたか。(ひとつだけ)

1)1年以内 2)3年以内 3)5年以内 4)10年以内 5)10年よりも前 6)今回が初めて

問4. 今回の旅行中に訪れた地域をお答えください。  
通過しただけの地域は除いてください。(いくつでも)

- 1)やんばる(最北部) 2)本部半島 3)北部西海岸
- 4)北部東海岸 5)中部西海岸 6)中部東海岸 7)那覇市
- 8)南部 9)久米島 10)久米島以外の沖縄本島の周辺離島
- 11)宮古島及び周辺離島 12)石垣島及び周辺離島
- 13)その他( )



問5. どなたといらっしゃいましたか。(ひとつだけ)

1)1人で 2)夫婦で 3)子供連れ家族で 4)三世大家族で 5)その他家族で(両親兄弟等)  
6)友人・知人と 7)恋人と 8)仕事仲間と 9)地域の団体・趣味のサークル 10)その他

問6. 今回の旅行中に沖縄県内の移動で使った交通機関をお答えください。(いくつでも)

1)路線バス 2)観光バス 3)タクシー 4)モノレール 5)レンタカー  
6)自家用車・公用車 7)航空機(県内) 8)船(県内) 9)自転車 10)その他

問7. 今回の旅行では沖縄県内に何泊しましたか。(ひとつだけ)

1)1泊 2)2泊 3)3泊 4)4泊 5)5泊 6)6泊 7)7泊以上( )泊 8)日帰り

問8. 今回の旅行で利用された宿泊施設をお答えください。(いくつでも)

1)リゾートホテル 2)シティホテル 3)ビジネスホテル 4)民宿 5)ペンション  
6)ドミトリー(離島宿泊施設・V・H等) 7)ウィークリーマンション 8)実家・親戚知人宅  
9)別荘・リゾートマンション 10)保養所・研修所 11)会員制宿泊施設 12)その他( )

問 9. どのような形態で旅行されましたか。以下から一つ選び、1人あたり参加費等をご記入ください。

1) 団体旅行 (地域や職場、学校などの団体)	(1人あたりツアー参加費 _____ 円)
2) 観光つきのパッケージ旅行	(1人あたりツアー参加費 _____ 円)
3) フリープラン型のパッケージ旅行	(1人あたりツアー参加費 _____ 円)
a) そのツアーには何日分の観光が含まれていましたか? (____) 日分	
b) そのツアーには昼食と夕食が何食分含まれていましたか? 昼 (____) 食分、夕 (____) 食分	
4) 個人旅行 (交通・宿泊等を自分で手配)	(1人あたり往復交通費 _____ 円)
マイレージポイントを利用された方はこちらにチェックしてください。 <input type="checkbox"/> 利用した	

問 10. 沖縄県内でお支払いになった1人あたりの金額を、それぞれの費目ごとにご記入ください。  
(問9の団体旅行・パッケージ旅行の参加費に含まれているものを除く)。

a) 宿泊費 (____) 円	b) 県内交通費 (____) 円	c) 土産・買物 (____) 円
d) 飲食費 (____) 円	e) 娯楽・入場費 (____) 円	f) その他 (____) 円

※県内交通費は、ツアー参加費に含まれないガソリン代などもきめてお答えください。

問 11. 今回の旅行の予約方法をお答えください。問9で団体旅行・パッケージ旅行をお選びの方はツアーの予約について、個人旅行をお選びの方は宿泊施設の予約についてお答えください。  
(ひとつだけ)

1) 旅行会社の店頭で	2) 旅行会社に電話して (または FAX)
3) 旅行会社の HP で (携帯サイトやメール含む)	4) 専門の旅行予約サイトで (携帯サイトやメール含む)
5) 宿泊施設に直接電話して (または FAX)	6) 宿泊施設の HP で (携帯サイトやメール含む)
7) 宿泊施設は予約しなかった	8) わからない (自分で予約していない等)

問 12. 今回の旅行はいつ予約されましたか。問9で団体旅行・パッケージ旅行をお選びの方はツアーの予約について、個人旅行をお選びの方は宿泊施設の予約についてお答えください。(ひとつだけ)

1) 3か月以上前	2) 1～2か月前	3) 3～4週間前	4) 1～2週間前	5) 4～6日前
6) 2～3日前	7) 前日	8) 当日	9) 予約はしなかった	10) わからない

問 13. 今回沖縄への旅行を決めた理由は何ですか。(いくつでも)

1) 魅力的な旅行先だったから	2) まだ訪れたことがなかったから	3) 以前訪れてよかったから
4) 料金が手頃だったから	5) 交通の便が良く、行きやすいから	6) 同行者に誘われたから
7) 家族や友人・知人から紹介されたから	8) 旅行会社から紹介されたから	9) テレビ等の映像を見て
10) 映画・ドラマを見て	11) 新聞、雑誌、ポスターの情報を見て	12) インターネットの情報を見て
13) 海外と比べて安全だと思ったから	14) その他 (____)	

問 14. 今回の旅行中に行った活動はどのようなものでしたか。(いくつでも)

1) 観光地めぐり	2) 保養・休養	3) 海水浴・マリンスポーツ	4) ダイビング
5) ゴルフ	6) 釣り	7) スパ・エステ	8) キャンプ
9) スポーツ大会等	10) エコツアー	11) イベント・伝統行事	12) ショッピング
13) 沖縄料理を楽しむ	14) 戦跡地参拝	15) 新婚旅行	16) ウエディング
17) 会議・研修	18) 仕事	19) 帰省・親戚等の訪問	20) その他 (____)

問 15-1. 次回、観光目的で沖縄を訪れたときに行いたい主な活動は何ですか。  
活動タイプは問14の選択肢の中からお選びください。(ひとつだけ)

活動タイプ
-------

問 15-2. 問 15-1 で選んだ活動について、そう思った理由やきっかけは何ですか。(自由にお書き下さい)

--

問 16. 今回のご旅行中に購入された商品をお答えください。(いくつでも)

1)菓子類	2)果物類	3)沖縄食材(海ぶどう、そば等)
4)加工食品(レトルト等)	5)調味料(ラー油、塩等)	6)その他食品(コーヒー等)
7)酒類(ビール、泡盛等)	8)シーサー	9)琉球ガラス
10)紅型	11)陶芸、焼物(やちむん)	12)染色・織物
13)その他工芸品	14)アクセサリ	15)キャラクターグッズ
16)化粧品(沖縄素材を使用)	17)インテリア(家具等)	18)音楽(CD等)
19)その他雑貨	20)かりゆしウェア	21)その他衣類(Tシャツ等)
22)ブランド品(香水、バッグ、時計等)	23)沖縄書籍	24)その他( )
25)ひとつも購入しなかった → 問 18 へお進みください。		

(商品を1つ以上購入された方にお聞きします)

問 17-1. 購入された中で、**最も印象に残った商品**の番号と商品名、1つ当たりの価格をお答えください。商品の番号は問 16 の選択肢からお選びください。

\*商品名がご不明の場合は、商品の特徴等をわかる範囲でお答えください。

商品番号	商品名等	1つあたりの価格	( )円
------	------	----------	------

問 17-2. その商品を購入したのはどこですか。(ひとつだけ)

1)観光地のお店	2)国際通りのお店	3)観光施設	4)宿泊施設
5)スーパー・百貨店	6)コンビニ	7)道の駅・直売所	8)アウトレットモールあしびなー
9)DFS(おもろまち)	10)空港のお店	11)その他( )	

問 17-3. その商品はどなたのために購入しましたか。(いくつでも)

1)家族	2)親戚	3)恋人	4)友人・知人
5)ご近所	6)職場の同僚	7)自分	8)その他( )

問 17-4. その商品をどのくらいの頻度で購入されますか。(ひとつだけ)

1)初めて	2)前にも買ったことがある	3)沖縄に来るとたまに買う	4)沖縄に来るたびに買う
-------	---------------	---------------	--------------

問 17-5. その商品の購入の決め手となったのは何ですか。下の選択肢番号(※)からお選びください。(3つまで選択)

商品の購入の決め手となったもの:( ) ( ) ( )
-----------------------------

問 18. 沖縄で売られている商品や土産品について、**改善が必要と**感じる点を下の選択肢番号(※)からお選びください。(3つまで選択)

改善が必要とを感じる点:( ) ( ) ( ) □わからない
--------------------------------

(※問 17-5、問 18 選択肢番号)

1)値段が安い	2)沖縄らしさを感じられる	3)沖縄の素材が用いられている
4)高級感がある	5)商品デザインが良い	6)割引クーポンがあった
7)話題性がある	8)品質が良い	9)サイズや分量が適当
10)ここでしか手に入らない	11)新商品である	12)地場産品と表示されている
13)伝統的である	14)思い出になる	15)買っていくと人に喜ばれる
16)かわいい、キレイ、素敵	17)沖縄の定番商品	18)TVや雑誌等で紹介されていた
19)人に自慢できる	20)知人や家族に勧められた	21)店員や地元の人に勧められた
22)知人や家族に頼まれた	23)ガイドブックに載っていた	24)その他( )



問 19. 沖縄でどのような商品が売られていたら買いたと思いますか。(自由にお書き下さい)

--

問 20. 今回のご旅行で深く印象に残った出来事があればお聞かせ下さい。(自由にお書き下さい)

--

問 21. あなたは今後 5 年間に何回くらい観光目的で沖縄旅行をしたいと思いますか。(ひとつだけ)

1)1 回	2)2 回	3)3～5 回
4)6 回以上	5)5 年以降なら行くかもしれない	6)5 年後以降も行かないと思う

問 22. あなたは沖縄旅行を人にも勧めたいと思いますか。(ひとつだけ)

1)ぜひ勧めたい	2)勧めたい	3)どちらともいえない	4)勧めないと思う
----------	--------	-------------	-----------

問 23. 今回の旅行中のお天気はいかがでしたか。(ひとつだけ)

1)ずっとよかった	2)おおむねよかった	3)おおむね悪かった	4)ずっと悪かった
-----------	------------	------------	-----------

問 24. あなたはハブクラゲ等海洋危険生物に対する被害防止や応急処置の方法をご存知ですか。  
(ひとつだけ)

1)知っている	2)知らない
---------	--------

問 25. ご職業をお答えください。(ひとつだけ)

1)会社役員	2)会社員	3)公務員	4)自営業	5)自由業	6)派遣社員
7)パート・アルバイト	8)専業主婦	9)学生	10)無職	11)その他 (_____)	

問 26. 世帯全体での年間収入(年金等を含む)をお答えください。(ひとつだけ)

1)300 万円未満	2)300～400 万円未満	3)400～500 万円未満
4)500～600 万円未満	5)600～800 万円未満	6)800～1,000 万円未満
7)1,000～1,500 万円未満	8)1,500～2,000 万円未満	9)2,000 万円以上

よろしければ下欄にプレゼントの発送先をご記入ください。

※ご記入いただく個人情報は、当選者へのプレゼントの発送のためにのみ使用いたします。

※(財)日本交通公社の個人情報の取り扱いについての詳細は、HP (<http://www.jtb.or.jp/>) をご覧ください。

ご住所：〒 _____
お名前： _____ 様
お電話番号： _____

5-2. クロス集計表

図表 5-1 居住地別

全体		北海道・東北	関東	中部	近畿	中国・四国	九州	
居住地	北海道・東北	100.0	0.0	0.0	0.0	0.0	0.0	
	関東	0.0	100.0	0.0	0.0	0.0	0.0	
	中部	0.0	0.0	100.0	0.0	0.0	0.0	
	近畿	0.0	0.0	0.0	100.0	0.0	0.0	
	中国・四国	0.0	0.0	0.0	0.0	100.0	0.0	
	九州	0.0	0.0	0.0	0.0	0.0	100.0	
	全体	100.0	100.0	100.0	100.0	100.0	100.0	
性別	男性	39.2	47.7	48.2	48.9	50.4	55.6	
	女性	60.8	52.3	51.8	51.1	49.6	44.4	
年代	10代	2.1	1.3	1.3	1.4	1.0	0.9	
	20代	14.1	11.5	11.0	11.1	14.9	8.4	
	30代	18.7	20.5	21.4	22.3	20.3	17.2	
	40代	17.6	23.0	19.3	22.7	15.9	22.0	
	50代	24.6	20.7	20.8	18.7	20.2	30.6	
	60代	20.7	17.0	18.3	18.3	20.5	17.5	
	70代	1.8	5.6	7.3	4.7	6.5	3.3	
	80代以上	0.5	0.4	0.5	0.7	0.7	0.2	
世帯年収	400万円未満	30.1	19.9	20.5	24.1	29.7	22.7	
	400～600万円未満	26.6	22.7	26.8	24.7	23.1	25.9	
	600～800万円未満	13.8	17.7	18.6	16.9	18.8	19.5	
	800～1,000万円未満	14.8	16.9	13.2	14.8	11.6	14.8	
	1,000～1,500万円未満	9.3	14.7	14.4	12.6	9.0	11.9	
	1,500万円以上	5.5	8.0	6.5	7.0	7.8	5.1	
来訪回数	初めて	32.4	19.4	25.1	17.8	31.5	14.1	
	2回目	29.9	17.4	22.5	16.2	18.9	15.9	
	3回目	9.3	12.4	11.3	12.8	15.3	13.1	
	4回目	7.9	8.2	8.7	10.8	7.8	10.7	
	5-9回目	15.1	21.2	17.1	21.7	14.0	18.8	
	10-19回目	3.8	11.9	10.0	10.6	5.7	8.8	
	20回目以上	1.7	9.4	5.3	10.1	6.8	18.5	
	前回	24.3	37.4	29.0	37.5	23.6	40.9	
来訪時期	1年以内	11.4	18.5	18.7	18.7	15.0	17.2	
	3年以内	11.4	8.6	8.1	9.1	10.9	9.3	
	5年以内	11.2	7.0	7.6	7.0	5.9	7.1	
	10年以内	9.5	8.9	11.5	9.8	13.1	11.3	
	10年より前	32.1	19.5	25.1	17.8	31.5	14.1	
同行者	初めて	9.7	14.9	10.3	14.8	10.1	23.0	
	1人で	24.3	22.5	23.0	18.3	19.0	11.4	
	夫婦で	13.8	20.7	16.6	17.9	13.7	9.4	
	子ども連れ家族	0.4	3.4	6.4	2.7	5.6	2.6	
	三世大家族	10.6	6.6	9.2	7.5	4.9	4.8	
	その他家族	18.2	13.2	10.3	15.1	14.2	10.7	
	友人・知人	4.6	4.9	3.9	4.5	2.8	3.0	
	恋人	11.0	9.9	11.6	13.4	18.7	24.1	
	仕事仲間	5.7	1.8	7.4	3.7	6.4	8.5	
	地域の団体・趣味のサークル	1.7	2.2	1.4	2.0	4.6	2.5	
その他	92.4	80.5	82.2	80.5	88.4	91.9		
旅行先	本島	4.0	7.4	3.8	4.9	3.3	3.0	
	本島周辺離島	2.2	6.5	6.2	7.6	3.4	5.6	
	宮古と周辺離島	14.2	14.6	18.9	16.2	12.8	8.8	
	石垣と周辺離島	3.7	9.3	6.2	13.6	12.1	26.3	
泊数	1泊	37.4	30.5	42.2	35.7	49.0	44.8	
	2泊	36.7	32.1	32.2	31.0	27.7	18.2	
	3泊	12.7	17.4	10.6	12.1	5.9	3.9	
	4泊	2.1	3.8	4.2	3.4	2.5	1.4	
	5泊	3.9	1.9	1.0	1.4	0.3	0.7	
	6泊	3.4	4.1	3.3	2.5	2.2	3.2	
	7泊以上	0.0	0.9	0.3	0.2	0.3	1.4	
	日帰り	63.5	62.7	63.4	59.3	58.0	35.2	
宿泊施設	リゾートホテル	41.2	27.4	33.9	27.8	27.3	29.4	
	シティホテル	20.7	17.4	16.8	19.3	23.3	39.3	
	ビジネスホテル	2.5	4.9	6.0	6.2	3.7	2.5	
	民宿・ペンション	0.7	1.2	1.3	1.7	1.2	0.5	
	ドミトリー(簡易宿泊施設・YH等)	0.0	0.8	0.4	0.4	0.6	0.3	
	ウィークリーマンション	2.5	4.2	2.6	3.8	4.2	5.7	
	実家・親戚知人宅	0.0	1.8	1.1	1.5	1.7	1.5	
	その他	73.1	60.7	69.1	61.1	68.3	53.1	
	観光地めぐり	20.6	27.1	25.9	24.1	19.1	14.3	
	保養・休養	21.1	34.0	26.4	31.6	22.1	14.8	
海水浴・マリンスポーツ	6.4	10.3	6.3	10.5	10.3	3.7		
ダイビング	2.2	4.1	3.2	4.7	5.6	5.4		
ゴルフ	1.1	2.0	1.7	1.8	1.1	0.8		
釣り	2.3	5.2	5.2	3.9	3.2	3.3		
スバ・エステ	1.4	0.3	1.3	1.0	1.0	3.3		
スポーツ大会等	1.4	2.3	0.9	1.1	0.4	0.8		
エコツアー	0.9	0.3	0.4	0.4	0.7	0.2		
キャンプ	3.8	5.2	5.0	4.8	4.4	4.7		
イベント・伝統行事	34.6	28.2	33.3	29.4	37.7	27.1		
ショッピング	52.6	43.6	47.9	41.8	35.9	36.6		
沖縄料理を楽しむ	12.9	9.1	13.7	8.1	12.1	10.8		
戦跡地参拝	3.3	1.0	3.0	1.3	3.1	1.3		
新婚旅行	4.8	2.4	2.9	1.7	2.5	0.8		
ウエディング	8.5	4.0	6.2	4.8	6.2	17.1		
会議・研修	5.4	8.7	5.3	9.5	7.9	28.0		
仕事	2.7	5.7	3.2	4.5	4.0	5.6		
県省・親戚等の訪問	13.4	6.7	10.0	8.8	3.2	2.7		
その他	3.4	9.2	4.1	8.3	6.3	5.4		
交通機関	路線バス	16.9	20.0	24.5	18.4	32.7	17.1	
	観光バス	31.4	31.6	28.2	27.9	33.9	34.3	
	タクシー	28.5	25.3	20.8	21.7	23.4	31.7	
	モルニール	65.5	54.2	59.9	59.4	53.8	50.1	
	レンタカー	5.4	6.0	5.0	4.4	3.9	8.1	
	自家用車・公用車	9.6	12.8	17.1	14.6	14.0	11.5	
	航空機(県内)	8.5	12.2	13.2	10.7	9.6	5.7	
	船(県内)	4.1	3.7	3.7	3.4	2.3	1.9	
	自転車	1.4	3.3	2.7	3.9	1.7	2.4	
	その他	13.1	7.2	13.5	10.8	26.3	16.7	
	旅行形態	団体旅行	6.8	13.8	15.1	10.2	11.1	7.1
		パッケージ旅行	56.2	46.3	40.5	42.6	26.4	30.3
フリープラン		23.8	32.7	30.9	36.5	36.3	45.9	
個人旅行								

図表 5-2 居住地別（会議・研修、仕事、帰省・親戚等の訪問を除く）

		北海道・東北	関東	中部	近畿	中国・四国	九州	
全体		100.0	100.0	100.0	100.0	100.0	100.0	
居住地	北海道・東北	100.0	0.0	0.0	0.0	0.0	0.0	
	関東	0.0	100.0	0.0	0.0	0.0	0.0	
	中部	0.0	0.0	100.0	0.0	0.0	0.0	
	近畿	0.0	0.0	0.0	100.0	0.0	0.0	
	中国・四国	0.0	0.0	0.0	0.0	100.0	0.0	
	九州	0.0	0.0	0.0	0.0	0.0	100.0	
	性別	男性	35.0	43.5	44.0	44.0	45.9	41.6
	女性	65.0	56.5	56.0	56.0	54.1	58.4	
年代	10代	0.9	1.5	1.1	1.6	1.3	1.0	
	20代	15.3	12.7	11.8	12.7	14.5	12.6	
	30代	19.0	21.0	22.6	23.1	21.4	20.6	
	40代	17.3	21.8	19.3	22.1	17.5	22.7	
	50代	23.5	19.4	19.4	17.0	20.1	22.1	
	60代	21.3	16.9	18.4	17.9	18.1	17.4	
	70代	2.1	6.3	6.8	4.8	6.5	3.6	
	80代以上	0.5	0.4	0.6	0.7	0.8	0.0	
世帯年収	400万円未満	30.9	21.2	21.7	24.9	27.6	26.5	
	400～600万円未満	26.4	23.4	26.8	25.8	25.1	29.3	
	600～800万円未満	15.0	16.9	18.8	16.5	18.6	18.4	
	800～1,000万円未満	15.6	16.6	11.8	14.3	11.9	11.6	
	1,000～1,500万円未満	7.0	14.0	14.5	12.6	10.3	9.8	
	1,500万円以上	5.0	7.9	6.3	5.9	6.5	4.4	
	初めて	33.4	22.1	26.6	19.1	34.8	18.8	
来訪回数	2回目	30.6	18.6	23.7	17.5	20.2	21.2	
	3回目	8.8	12.6	11.2	13.9	15.8	17.8	
	4回目	7.4	8.5	8.2	11.7	7.4	11.2	
	5-9回目	15.0	21.2	16.3	21.9	11.9	17.4	
	10-19回目	3.9	10.6	10.0	8.4	5.4	6.1	
	20回目以上	1.0	6.4	4.0	7.4	4.5	7.4	
	1年以内	22.9	32.6	27.3	34.7	18.8	25.0	
前回来訪時期	3年以内	11.1	19.6	17.7	18.3	14.8	22.8	
	5年以内	11.7	8.6	8.1	9.3	11.6	11.9	
	10年以内	10.3	7.7	7.7	7.5	5.9	8.0	
	10年より前	10.9	9.3	12.4	11.2	14.1	13.4	
	初めて	33.2	22.1	26.6	19.0	34.8	18.8	
同行者	1人で	7.7	9.8	7.4	9.4	5.4	7.3	
	夫婦で	26.9	25.1	25.0	21.1	20.1	17.5	
	子ども連れ家族	15.4	23.6	18.2	20.5	16.2	15.1	
	三世帯家族	0.5	3.8	7.3	3.0	6.2	3.8	
	その他家族	12.6	7.2	9.9	8.1	5.3	7.7	
	友人・知人	20.3	15.3	11.7	18.2	16.8	16.2	
	恋人	5.5	5.8	4.4	5.5	3.0	4.9	
	仕事仲間	5.9	5.9	8.1	8.4	17.6	16.0	
	地域の団体・趣味のサークル	3.7	1.8	6.9	4.1	5.9	8.5	
	その他	1.5	1.8	1.0	1.6	3.5	3.1	
旅行先	本島	91.0	78.0	80.9	79.3	86.6	88.2	
	本島周辺離島	3.1	7.8	3.6	4.8	3.7	3.5	
	宮古と周辺離島	2.2	6.8	5.9	7.7	3.8	5.8	
	石垣と周辺離島	15.9	16.5	19.7	17.7	14.8	11.2	
泊数	1泊	2.0	6.1	4.6	10.5	10.3	19.1	
	2泊	35.6	31.1	42.1	37.6	50.5	49.7	
	3泊	38.9	35.7	33.6	33.8	30.0	23.5	
	4泊	14.1	19.4	11.8	12.4	5.5	4.3	
	5泊	2.4	3.3	4.5	2.8	3.1	1.6	
	6泊	3.6	1.7	0.5	1.4	0.3	0.6	
	7泊以上	3.5	2.2	2.4	1.4	0.3	1.2	
	日帰り	0.0	0.5	0.4	0.2	0.0	0.0	
宿泊施設	リゾートホテル	69.6	71.7	68.6	66.1	65.3	51.8	
	シティホテル	41.0	26.9	33.1	28.3	29.0	33.8	
	ビジネスホテル	14.8	12.9	15.1	14.4	18.9	25.1	
	民宿・ペンション	2.5	5.0	6.3	6.9	3.5	2.6	
	ドミトリー(簡易宿泊施設・YH等)	0.8	1.4	1.5	1.6	1.4	0.5	
	ウィークリーマンション	0.0	0.8	0.0	0.5	0.3	0.2	
	実家・親戚知人宅	2.4	1.2	1.2	1.6	1.5	2.6	
	その他	0.0	1.9	1.1	1.2	1.4	0.8	
	観光地めぐり	78.6	68.3	74.4	67.6	74.0	76.4	
	保養・休養	22.4	29.4	27.2	27.3	21.0	21.9	
活動	海水浴・マリンスポーツ	24.0	38.3	29.4	37.1	25.4	24.1	
	ダイビング	7.4	12.0	7.0	12.5	11.4	6.6	
	ゴルフ	2.1	4.3	3.5	4.5	6.7	6.8	
	釣り	1.2	2.2	1.5	1.9	1.3	1.1	
	スパ・エステ	2.7	5.6	5.7	4.5	3.9	5.0	
	スポーツ大会等	1.6	0.4	1.1	1.2	1.2	5.4	
	エコツアー	1.6	2.7	1.0	1.2	0.5	0.6	
	キャンプ	1.1	0.3	0.2	0.5	0.4	0.0	
	イベント・伝統行事	4.4	4.5	4.8	5.2	4.5	6.2	
	ショッピング	35.2	29.9	35.1	31.4	41.2	39.1	
	沖縄料理を楽しむ	55.1	47.1	50.6	44.2	38.7	49.4	
	戦跡地参拝	13.1	9.0	14.3	7.8	12.2	13.0	
	新婚旅行	3.8	1.1	3.5	1.5	3.7	2.3	
	ウエディング	5.6	2.8	3.4	2.1	2.7	1.1	
	会議・研修	0.0	0.0	0.0	0.0	0.0	0.0	
	仕事	0.0	0.0	0.0	0.0	0.0	0.0	
	帰省・親戚等の訪問	0.0	0.0	0.0	0.0	0.0	0.0	
	その他	14.7	7.5	10.6	9.7	4.0	2.9	
	交通機関	路線バス	3.6	8.1	4.0	7.0	6.4	3.4
		観光バス	17.6	22.9	25.2	20.9	33.2	23.7
タクシー		26.6	27.6	27.5	25.7	32.8	30.4	
モルノー		24.6	22.5	20.0	18.8	20.8	23.9	
レンタカー		70.7	58.9	62.8	61.4	58.5	59.4	
自家用車・公用車		3.9	2.5	3.4	2.9	1.5	4.2	
航空機(県内)		10.8	14.3	16.9	14.7	16.2	14.3	
船(県内)		9.6	14.0	13.7	11.6	11.5	8.5	
自転車		4.9	4.2	3.9	3.9	2.4	3.1	
その他		1.7	3.2	2.0	3.8	1.4	1.3	
団体旅行		10.0	6.6	12.7	10.2	25.5	19.8	
旅行形態		パッケージ旅行	8.1	16.6	17.3	12.2	13.2	11.6
フリープラン	60.3	52.1	44.1	47.8	29.4	37.4		
個人旅行	21.6	24.7	25.8	29.8	32.0	31.2		

図表 5-3 性別・年代別

		男性	女性	10代	20代	30代	40代	50代	60代	70代以上
全体		100.0	100.0	100.0	100.0	100.0	100.0	100.0	100.0	100.0
居住地	北海道・東北	4.3	6.4	6.8	6.8	5.0	4.5	6.1	6.3	2.1
	関東	37.6	39.5	39.3	39.3	38.7	41.2	36.2	36.4	40.2
	中部	13.5	13.9	13.3	13.3	14.4	12.3	12.9	14.0	19.0
	近畿	19.3	19.3	18.9	18.9	21.1	20.3	16.3	19.5	18.3
	中国・四国	7.8	7.4	10.1	10.1	7.6	5.7	7.0	8.7	9.7
	九州	17.6	13.5	11.6	11.6	13.1	16.0	21.5	15.1	9.6
性別	男性	100.0	0.0	28.5	28.5	38.6	52.2	56.5	58.0	59.2
	女性	0.0	100.0	71.5	71.5	61.4	47.8	43.5	42.0	39.7
年代	10代	1.0	1.6	100.0	0.0	0.0	0.0	0.0	0.0	0.0
	20代	6.6	15.9	0.0	100.0	0.0	0.0	0.0	0.0	0.0
	30代	16.0	24.4	0.0	0.0	100.0	0.0	0.0	0.0	0.0
	40代	22.9	20.2	0.0	0.0	0.0	100.0	0.0	0.0	0.0
	50代	25.4	18.8	0.0	0.0	0.0	0.0	100.0	0.0	0.0
	60代	21.2	14.8	0.0	0.0	0.0	0.0	0.0	100.0	0.0
	70代	6.3	4.1	0.0	0.0	0.0	0.0	0.0	0.0	90.6
	80代以上	0.6	0.3	0.0	0.0	0.0	0.0	0.0	0.0	8.4
	世帯年収	400万円未満	15.8	29.1	45.6	45.6	20.9	9.6	10.8	33.2
	400～600万円未満	24.3	24.5	22.7	22.7	31.8	23.6	15.3	28.6	30.0
	600～800万円未満	19.7	15.9	13.2	13.2	20.8	22.0	20.5	12.7	6.3
	800～1,000万円未満	15.8	14.4	9.6	9.6	14.6	19.6	20.8	8.4	8.4
	1,000～1,500万円未満	15.5	10.9	6.0	6.0	8.5	16.9	22.1	8.6	5.6
	1,500万円以上	8.9	5.1	2.9	2.9	3.4	8.3	10.5	8.5	5.0
来訪回数	初めて	18.6	22.6	26.6	26.6	21.2	17.5	18.5	20.8	22.4
	2回目	15.7	21.0	28.5	28.5	18.1	14.6	16.7	18.8	16.9
	3回目	10.9	14.2	14.0	14.0	15.1	11.5	9.8	12.4	17.0
	4回目	8.5	9.8	11.9	11.9	9.6	8.9	7.8	9.2	11.1
	5-9回目	20.0	18.8	14.8	14.8	20.9	21.5	21.3	16.9	14.7
	10-19回目	12.3	7.8	3.2	3.2	8.1	14.3	11.4	10.0	10.1
	20回目以上	14.0	5.9	0.9	0.9	6.8	11.8	14.5	12.0	6.7
	前回	1年以内	41.2	29.2	27.3	27.3	34.9	41.2	40.6	30.7
	3年以内	16.7	18.7	17.6	17.6	21.3	18.5	14.1	17.7	14.8
	5年以内	7.6	10.5	12.4	12.4	8.9	6.9	7.3	11.4	11.6
	10年以内	6.1	8.5	11.3	11.3	5.2	6.1	7.3	7.2	11.2
	10年より前	9.9	10.5	4.6	4.6	8.6	9.8	12.1	12.2	15.8
	初めて	18.6	22.6	26.7	26.7	21.2	17.4	18.6	20.8	22.3
同行者	1人で	21.5	8.5	11.6	11.6	14.2	15.9	18.1	14.5	7.4
	夫婦で	20.2	19.4	14.0	14.0	16.8	11.6	22.9	31.4	30.2
	子ども連れ家族	13.0	20.8	4.7	4.7	24.8	32.8	12.1	5.4	4.7
	三世大家族	2.5	4.7	1.3	1.3	5.2	3.6	2.8	3.4	6.2
	その他家族	3.1	10.6	8.9	8.9	6.5	4.8	6.2	7.6	8.9
	友人・知人	8.6	17.6	28.4	28.4	9.6	8.1	10.1	15.1	21.4
	恋人	3.3	5.1	16.4	16.4	7.2	2.9	0.9	0.1	0.0
	仕事仲間	20.3	7.5	11.6	11.6	12.1	15.7	19.2	11.6	4.2
	地域の団体・趣味のサークル	5.1	4.0	1.7	1.7	2.2	2.7	4.2	8.6	14.3
	その他	2.6	1.9	1.2	1.2	1.6	1.9	3.6	2.4	1.6
旅行先	本島	86.9	80.7	79.9	79.9	82.6	85.5	85.8	83.4	82.7
	本島周辺離島	5.8	4.7	6.4	6.4	5.5	5.8	4.3	4.9	3.4
	宮古と周辺離島	5.8	6.3	7.4	7.4	7.1	4.9	5.8	6.0	6.0
	石垣と周辺離島	12.3	16.5	17.4	17.4	14.8	13.3	11.9	15.5	17.9
泊数	1泊	17.9	6.8	6.4	6.4	10.5	14.7	17.8	10.2	5.2
	2泊	35.2	38.9	37.2	37.2	32.1	30.2	42.9	42.7	39.1
	3泊	26.7	32.5	33.0	33.0	33.2	30.9	25.1	26.7	33.9
	4泊	10.9	13.5	14.9	14.9	13.7	13.5	7.2	12.0	15.9
	5泊	3.1	3.3	3.5	3.5	4.3	4.1	1.8	3.5	0.9
	6泊	1.6	1.3	1.1	1.1	1.5	2.0	1.7	1.2	0.4
	7泊以上	3.4	3.4	3.6	3.6	3.8	3.5	2.6	3.3	3.1
	日帰り	1.1	0.4	0.4	0.4	0.9	1.0	0.9	0.4	0.4
宿泊施設	リゾートホテル	48.3	66.3	59.9	59.9	60.7	52.7	50.2	62.8	68.7
	シティホテル	31.1	28.0	27.4	27.4	22.6	28.4	32.3	33.6	41.4
	ビジネスホテル	29.4	14.4	21.8	21.8	22.3	25.0	25.2	16.1	12.4
	民宿・ペンション	4.4	5.1	5.5	5.5	6.6	5.6	3.2	3.2	2.5
	ドミトリー(簡易宿泊施設・YH等)	0.9	1.4	3.8	3.8	1.4	1.1	0.4	0.6	0.0
	ウィークリーマンション	0.7	0.4	0.9	0.9	1.0	0.5	0.3	0.4	0.0
	実家・親戚知人宅	3.3	4.8	4.6	4.6	5.1	4.0	3.7	3.4	2.3
	その他	1.2	1.7	1.7	1.7	1.1	1.6	1.6	1.2	2.6
	観光地めぐり	54.3	69.3	73.6	73.6	61.8	52.1	57.2	68.5	73.4
	保養・休養	19.4	27.3	27.5	27.5	28.7	27.9	18.9	18.1	13.9
	海水浴・マリンスポーツ	21.8	33.8	43.0	43.0	42.1	36.8	17.8	9.3	5.1
ダイビング	8.2	8.9	20.8	20.8	9.4	8.5	5.8	5.0	2.6	
ゴルフ	7.0	1.7	0.7	0.7	2.2	4.1	6.1	7.0	5.8	
釣り	1.9	1.3	0.9	0.9	2.1	2.7	1.5	0.7	0.0	
スパ・エステ	2.5	6.1	5.0	5.0	7.3	5.3	3.1	2.6	0.9	
スポーツ大会等	1.3	1.0	0.6	0.6	0.7	1.9	1.4	0.6	0.9	
エコツアー	1.2	1.7	0.3	0.3	2.6	2.0	0.6	1.5	1.7	
キャンプ	0.5	0.3	0.2	0.2	0.3	0.4	0.3	0.3	0.4	
イベント・伝統行事	4.2	5.7	4.0	4.0	4.9	4.3	4.9	5.3	8.0	
ショッピング	23.7	36.1	40.8	40.8	28.0	27.6	30.3	29.2	21.3	
沖縄料理を楽しむ	36.1	48.9	59.2	59.2	49.2	42.2	35.1	36.1	30.8	
戦跡地参拝	10.8	9.8	9.5	9.5	9.2	7.4	11.1	12.1	18.1	
新婚旅行	1.7	1.6	6.9	6.9	3.1	0.7	0.1	0.1	0.5	
ウエディング	1.5	2.9	4.1	4.1	3.3	1.0	1.7	2.5	1.1	
会議・研修	10.0	3.9	3.6	3.6	3.2	6.2	10.8	8.8	8.2	
仕事	19.4	3.2	5.1	5.1	9.4	14.3	17.9	8.0	1.2	
県省・親戚等の訪問	3.7	5.9	3.8	3.8	5.5	4.5	4.8	5.3	3.3	
その他	6.4	7.5	7.3	7.3	5.0	7.8	6.8	6.9	12.2	
交通機関	路線バス	6.9	7.4	6.8	6.8	8.8	5.8	7.2	7.3	5.8
	観光バス	19.9	21.4	10.8	10.8	7.7	12.4	22.2	37.7	55.3
	タクシー	32.4	29.7	28.8	28.8	30.0	33.0	33.0	31.4	24.2
	モルセル	28.3	21.9	22.8	22.8	24.3	28.3	29.6	21.7	13.7
	レンタカー	52.7	59.1	73.2	73.2	69.5	64.1	50.0	37.4	25.2
	自家用車・公用車	6.3	5.1	5.0	5.0	5.7	5.7	6.8	5.4	3.5
	航空機(県内)	12.3	14.6	14.8	14.8	13.1	11.6	13.2	15.4	14.5
	船(県内)	9.1	12.1	12.7	12.7	12.0	10.0	8.6	11.1	9.0
	自転車	2.5	4.0	6.7	6.7	4.9	2.5	3.1	1.7	0.4
	その他	2.9	3.1	2.2	2.2	3.4	3.7	3.2	2.2	2.2
	団体旅行	14.0	9.8	9.1	9.1	8.5	9.9	13.5	15.9	16.8
旅行形態	パッケージ旅行	10.3	12.9	7.0	7.0	3.5	7.7	9.7	23.6	38.7
	フリープラン	33.7	48.7	55.1	55.1	50.6	45.8	37.5	27.6	21.6
	個人旅行	41.9	28.6	28.9	28.9	37.4	36.5	39.3	33.0	21.8

図表 5-4 性別・年代別（会議・研修、仕事、帰省・親戚等の訪問を除く）

		男性	女性	10代	20代	30代	40代	50代	60代	70代以上
全体		100.0	100.0	100.0	100.0	100.0	100.0	100.0	100.0	100.0
居住地	北海道・東北	4.8	6.7	4.1	7.1	5.3	4.9	7.2	7.2	2.6
	関東	40.8	40.3	45.3	40.0	39.4	42.0	40.3	38.4	44.4
	中部	15.3	14.7	12.0	13.7	15.7	13.8	14.9	15.5	18.4
	近畿	20.7	20.0	23.9	20.0	21.7	21.3	17.6	20.5	18.7
	中国・四国	8.4	7.5	7.3	8.9	7.9	6.6	8.2	8.1	9.7
	九州	10.0	10.7	7.5	10.2	10.0	11.3	11.8	10.2	6.3
性別	男性	100.0	0.0	37.9	26.9	34.0	45.8	46.5	54.5	57.4
	女性	0.0	100.0	62.1	73.1	66.0	54.2	53.5	45.5	42.6
年代	10代	1.2	1.5	100.0	0.0	0.0	0.0	0.0	0.0	0.0
	20代	8.0	16.5	0.0	100.0	0.0	0.0	0.0	0.0	0.0
	30代	16.9	24.8	0.0	0.0	100.0	0.0	0.0	0.0	0.0
	40代	22.3	20.1	0.0	0.0	0.0	100.0	0.0	0.0	0.0
	50代	21.0	18.3	0.0	0.0	0.0	0.0	100.0	0.0	0.0
	60代	22.4	14.2	0.0	0.0	0.0	0.0	0.0	100.0	0.0
	70代	7.3	4.3	0.0	0.0	0.0	0.0	0.0	0.0	91.9
	80代以上	0.8	0.3	0.0	0.0	0.0	0.0	0.0	0.0	8.1
世帯年収	400万円未満	17.7	28.3	17.5	44.2	20.6	10.4	13.4	33.4	44.0
	400～600万円未満	26.3	24.6	6.9	22.2	30.7	23.1	18.0	31.4	30.3
	600～800万円未満	17.7	16.7	8.2	14.2	21.3	21.0	19.6	11.4	7.2
	800～1,000万円未満	14.6	14.4	31.3	10.6	15.3	18.5	18.8	7.9	8.8
	1,000～1,500万円未満	15.3	10.8	34.3	6.0	8.6	18.0	20.3	8.3	6.3
	1,500万円以上	8.3	5.3	1.9	2.7	3.6	9.0	9.9	7.7	3.4
来訪回数	初めて	22.3	24.3	46.3	27.2	23.1	20.3	23.0	23.5	25.3
	2回目	18.3	21.8	25.7	27.9	20.2	16.0	20.3	19.9	17.9
	3回目	11.9	14.2	5.0	14.4	16.0	11.1	10.8	13.6	17.4
	4回目	8.6	9.8	2.4	11.8	9.2	10.0	8.1	9.6	8.2
	5-9回目	19.6	18.7	16.1	15.6	19.8	22.0	20.1	16.7	16.6
	10-19回目	10.7	7.4	1.9	2.6	7.7	13.0	9.3	9.2	9.7
	20回目以上	8.5	3.9	2.7	0.5	4.0	7.7	8.4	7.6	4.9
	前回	33.3	27.2	14.6	26.1	30.9	37.4	30.6	24.6	22.9
来訪時期	3年以内	18.3	18.5	20.6	17.9	22.0	18.7	15.6	19.4	12.2
	5年以内	8.0	10.5	7.9	13.2	8.6	7.1	7.5	11.3	13.4
	10年以内	6.7	8.5	8.2	11.6	6.0	5.9	8.5	7.9	8.7
	10年より前	11.4	10.9	2.4	3.9	9.5	10.7	14.8	13.1	17.6
同行者	初めて	22.3	24.2	46.3	27.2	23.0	20.2	23.0	23.6	25.1
	1人で	11.7	6.4	7.3	8.9	9.4	10.2	8.3	7.8	4.5
	夫婦で	26.5	20.6	0.0	15.9	18.7	14.0	30.0	36.6	31.6
	子ども連れ家族	17.5	22.3	34.0	5.2	28.6	39.2	16.6	6.2	4.8
	三世帯家族	3.4	4.8	2.3	1.3	6.1	4.4	3.5	3.8	6.9
	その他家族	4.1	10.8	28.1	8.8	6.8	5.7	8.5	8.7	9.8
	友人・知人	11.5	19.2	11.5	31.4	11.6	10.2	12.2	17.8	24.4
	恋人	4.6	5.7	2.4	18.2	8.2	3.5	1.3	0.1	0.0
	仕事仲間	13.4	5.2	2.4	8.0	7.7	9.1	12.0	8.7	3.4
	地域の団体・趣味のサークル	5.4	3.2	3.7	1.2	2.0	2.3	4.5	7.9	12.6
その他	2.0	1.8	8.4	1.2	1.1	1.4	3.2	2.4	2.0	
旅行先	本島	11.0	6.1	2.4	5.2	7.9	9.5	11.4	6.8	3.7
	本島周辺離島	36.1	39.2	44.2	38.4	31.6	31.7	45.5	43.3	36.6
	宮古と周辺離島	32.2	34.3	36.9	35.1	36.6	34.4	30.5	29.5	37.8
	石垣と周辺離島	13.0	14.5	16.5	15.8	14.8	16.1	7.3	14.0	18.2
泊数	1泊	2.9	3.3	0.0	2.9	4.5	4.1	1.6	3.5	0.5
	2泊	1.8	1.0	0.0	0.7	1.1	2.3	1.7	1.0	0.5
	3泊	2.5	1.5	0.0	1.4	2.9	1.6	1.7	1.9	2.1
	4泊	0.4	0.2	0.0	0.4	0.6	0.3	0.3	0.0	0.5
	5泊	62.2	71.2	81.1	65.3	68.5	62.9	64.0	73.4	74.8
	6泊	31.9	28.3	11.0	28.3	23.8	29.3	32.7	33.0	41.1
	7泊以上	19.5	12.5	13.0	19.8	16.9	16.6	15.2	10.9	11.9
	日帰り	5.0	5.1	2.7	5.3	7.4	6.7	3.8	3.0	1.4
宿泊施設	リゾートホテル	1.3	1.4	0.0	3.8	1.4	1.3	0.6	0.7	0.0
	シティホテル	0.5	0.4	0.0	0.7	1.0	0.4	0.3	0.2	0.0
	ビジネスホテル	1.7	1.4	0.0	2.0	2.1	1.4	1.0	1.5	1.0
	民宿・ペンション	1.1	1.6	0.0	1.3	1.1	1.5	1.9	1.1	1.6
	ドミトリー(簡易宿泊施設・YH等)	83.8	79.3	81.3	78.6	80.7	82.7	82.8	80.6	81.1
	ウィークリーマンション	6.7	4.6	5.5	6.5	5.5	6.4	5.1	4.7	3.1
	実家・親戚知人宅	5.9	6.5	5.0	7.8	7.2	5.1	5.3	6.5	5.9
	その他	14.7	17.9	8.2	18.2	15.8	15.1	14.8	18.5	20.4
	観光地めぐり	68.0	73.2	70.3	76.7	69.0	60.2	71.8	77.5	79.3
	保養・休養	24.6	28.5	7.0	29.4	31.2	32.9	24.0	20.4	15.0
	海水浴・マリッジジャー	29.4	36.3	57.3	45.9	48.1	45.2	23.7	10.8	5.0
	ダイビング	11.2	10.0	12.8	22.3	11.4	10.4	7.9	6.4	3.0
ゴルフ	8.1	1.8	0.0	0.7	2.5	4.0	6.9	7.8	6.6	
釣り	2.4	1.4	0.0	1.0	2.2	3.5	2.0	0.6	0.0	
スバ・エステ	3.1	6.4	0.0	5.6	8.2	6.0	4.1	2.7	1.1	
スポーツ大会等	1.6	1.1	2.7	0.7	0.9	2.0	2.0	0.6	1.0	
エコツアー	1.6	1.7	0.0	0.3	3.1	2.4	0.8	1.4	1.5	
キャンプ	0.5	0.2	2.4	0.2	0.0	0.5	0.3	0.4	0.5	
イベント・伝統行事	4.8	5.0	4.6	3.6	4.1	4.3	5.3	5.7	8.4	
ショッピング	28.4	36.8	39.9	42.3	30.2	29.7	36.1	32.9	23.0	
沖縄料理を楽しむ	42.7	50.4	47.0	62.0	53.1	46.1	41.1	39.7	33.7	
戦跡地参拝	12.1	9.3	15.8	8.9	9.3	8.1	11.8	12.2	17.7	
新婚旅行	2.3	1.8	0.0	7.7	3.8	0.9	0.0	0.2	0.5	
ウエディング	2.0	3.2	0.0	4.6	3.8	1.3	2.4	2.8	1.3	
会議・研修	0.0	0.0	0.0	0.0	0.0	0.0	0.0	0.0	0.0	
仕事	0.0	0.0	0.0	0.0	0.0	0.0	0.0	0.0	0.0	
帰省・親戚等の訪問	0.0	0.0	0.0	0.0	0.0	0.0	0.0	0.0	0.0	
その他	8.1	8.0	6.8	7.5	5.7	8.5	8.9	8.3	13.2	
交通機関	路線バス	6.1	6.6	4.5	5.2	8.4	4.7	6.7	6.5	5.6
	観光バス	24.4	22.7	35.7	11.3	8.1	14.1	28.4	43.5	58.7
	タクシー	27.9	27.7	17.5	27.4	28.4	29.5	27.6	28.4	23.6
	モルニール	23.0	20.4	14.8	21.1	21.6	25.7	23.6	17.9	12.6
	レンタカー	58.8	62.2	54.3	76.4	75.3	68.6	56.1	39.3	26.4
	自家用車・公用車	2.7	2.9	0.0	3.3	2.9	3.1	3.0	2.4	2.3
	航空機(県内)	13.6	15.5	5.0	15.6	13.8	12.6	14.6	17.8	16.0
	船(県内)	11.7	13.0	11.0	13.7	13.1	12.0	10.8	13.6	10.5
	自転車	3.3	4.3	0.0	7.1	5.3	3.3	3.9	2.1	0.5
	その他	3.0	2.5	0.0	2.0	3.1	3.1	3.3	2.0	2.0
旅行形態	団体旅行	15.0	8.3	26.1	7.0	7.7	9.6	14.6	15.1	15.6
	パッケージ旅行	14.5	14.5	8.2	7.9	4.3	9.3	13.7	29.9	44.5
	フリープラン	40.1	52.6	50.1	59.4	57.1	53.3	44.2	29.9	22.9
	個人旅行	30.3	24.6	15.6	25.7	30.9	27.8	27.5	25.1	17.0

図表 5-5 世帯年収別

		400万円未満	400~600万円未満	600~800万円未満	800~1,000万円未満	1,000~1,500万円未満	1,500万円以上
全体		100.0	100.0	100.0	100.0	100.0	100.0
居住地	北海道・東北	7.4	6.0	4.2	5.3	3.9	4.2
	関東	33.8	35.6	38.1	42.8	43.0	44.0
	中部	12.3	14.9	14.1	11.7	14.8	12.5
	近畿	20.9	19.8	18.6	19.1	18.9	19.6
	中国・四国	9.9	7.2	8.0	5.8	5.2	8.5
	九州	15.7	16.5	17.1	15.3	14.2	11.2
性別	男性	34.6	49.1	54.7	51.7	58.0	62.7
	女性	65.4	50.9	45.3	48.3	42.0	37.3
年代	10代	1.3	0.4	0.4	1.8	2.1	0.3
	20代	22.4	10.2	8.2	6.9	5.1	4.6
	30代	19.2	26.8	24.2	19.8	13.3	10.0
	40代	9.2	20.8	26.7	27.9	27.9	25.6
	50代	10.7	14.0	25.7	30.5	37.4	33.4
	60代	26.6	21.0	12.9	9.9	11.8	22.2
	70代	9.3	6.3	1.9	3.0	2.0	4.0
	80代以上	1.3	0.4	0.0	0.0	0.4	0.0
世帯年収	400万円未満	100.0	0.0	0.0	0.0	0.0	0.0
	400~600万円未満	0.0	100.0	0.0	0.0	0.0	0.0
	600~800万円未満	0.0	0.0	100.0	0.0	0.0	0.0
	800~1,000万円未満	0.0	0.0	0.0	100.0	0.0	0.0
	1,000~1,500万円未満	0.0	0.0	0.0	0.0	100.0	0.0
	1,500万円以上	0.0	0.0	0.0	0.0	0.0	100.0
来訪回数	初めて	26.6	20.6	22.0	19.0	15.2	10.8
	2回目	21.8	21.4	17.9	15.0	14.9	10.1
	3回目	13.3	12.7	13.7	12.1	12.0	8.8
	4回目	10.8	7.8	7.5	10.6	10.1	8.6
	5~9回目	15.9	19.0	17.4	22.2	24.7	25.0
	10~19回目	7.3	8.9	10.3	8.2	13.5	17.5
	20回目以上	4.3	9.5	11.2	13.0	9.6	19.2
	前回来訪時期	1年以内	27.4	32.0	35.8	39.8	40.3
3年以内	16.4	17.6	17.1	18.0	20.1	18.3	
5年以内	10.7	9.9	8.1	7.0	9.3	6.6	
10年以内	7.8	8.5	5.1	7.3	6.5	7.2	
10年より前	10.9	11.4	11.9	9.0	8.5	5.6	
初めて	26.7	20.5	22.0	19.0	15.2	10.8	
同行者	1人で	12.5	15.4	15.0	13.8	16.5	18.2
	夫婦で	19.8	20.0	22.0	18.7	19.7	19.7
	子ども連れ家族	7.7	14.1	19.3	24.6	24.4	21.6
	三世大家族	2.7	3.1	4.1	5.8	3.3	3.7
	その他家族	9.3	7.8	5.8	4.0	5.5	5.4
	友人・知人	19.6	14.8	10.0	8.9	8.7	10.9
	恋人	8.9	4.8	3.0	1.8	1.3	1.4
	仕事仲間	11.1	13.2	14.7	15.6	15.7	15.1
	地域の団体・趣味のサークル	6.2	4.9	4.2	3.8	2.9	2.2
	その他	2.4	2.1	2.0	2.9	2.0	1.9
旅行先	本島	83.3	85.2	84.7	83.5	82.9	81.7
	本島周辺離島	5.9	4.3	3.7	6.8	6.4	4.3
	宮古と周辺離島	6.0	5.6	4.6	6.3	6.6	9.7
	石垣と周辺離島	15.7	14.3	14.0	14.8	14.0	11.5
	1泊	7.9	10.6	14.4	13.4	16.6	17.0
泊数	2泊	38.4	40.1	36.2	36.8	34.1	33.3
	3泊	30.6	30.2	30.7	28.6	28.2	26.5
	4泊	13.7	10.6	10.4	13.6	12.3	12.8
	5泊	3.0	3.2	3.1	3.0	3.4	2.9
	6泊	1.1	1.4	2.3	1.6	1.4	1.7
	7泊以上	4.8	3.3	2.2	2.1	2.9	4.0
	日帰り	0.5	0.5	0.7	0.9	1.1	1.7
	リゾートホテル	58.7	57.8	54.0	58.1	57.1	58.7
シティホテル	33.6	29.1	28.8	25.2	28.6	30.2	
ビジネスホテル	18.5	22.4	24.9	25.0	20.9	18.1	
民宿・ペンション	5.1	5.2	4.7	4.6	4.8	1.9	
ドミトリー(簡易宿泊施設・YH等)	2.2	1.2	1.2	1.1	0.2	0.0	
ウィークリーマンション	0.6	0.8	0.1	0.5	0.7	0.4	
実家・親戚知人宅	5.0	4.7	3.1	3.2	3.1	4.7	
その他	1.6	1.0	2.0	0.8	1.8	2.4	
活動	観光地めぐり	71.7	65.5	59.4	57.5	55.5	45.5
	保養・休養	21.8	21.2	22.2	25.0	27.8	28.4
	海水浴・マリンスポーツ	26.8	22.3	27.2	32.4	34.3	32.1
	ダイビング	9.5	8.2	7.4	7.2	9.4	10.5
	ゴルフ	1.7	2.6	4.6	4.1	6.5	15.3
	釣り	1.4	1.0	1.3	1.5	2.4	3.5
	スパ・エステ	3.3	3.5	3.7	4.9	6.5	7.3
	スポーツ大会等	1.0	1.3	1.6	0.7	1.2	0.7
	エコツアー	0.9	1.3	2.3	1.1	1.9	2.0
	キャンプ	0.4	0.3	0.4	0.0	0.8	0.0
	イベント・伝統行事	6.9	5.3	3.6	3.6	3.6	4.6
	ショッピング	32.6	30.1	27.6	29.1	29.2	28.6
	沖縄料理を楽しむ	44.4	43.7	42.8	41.4	40.8	41.5
	戦跡地参拝	11.4	11.4	9.6	9.3	10.7	7.7
	新婚旅行	3.0	2.0	1.3	1.4	0.8	0.0
	ウェディング	1.8	2.9	2.5	1.9	2.0	1.7
	会議・研修	6.2	5.0	6.7	8.1	7.9	11.4
	仕事	5.0	9.2	15.7	14.0	15.1	13.0
	帰省・親戚等の訪問	6.6	5.1	3.7	4.7	3.8	2.6
	その他	7.5	9.0	6.0	5.7	6.2	6.6
交通機関	路線バス	9.0	7.8	5.3	6.7	7.2	4.9
	観光バス	30.7	23.5	15.7	15.1	14.2	13.0
	タクシー	28.5	27.9	28.9	33.7	33.7	41.9
	モトール	24.5	24.4	26.3	26.3	26.0	21.5
	レンタカー	48.7	56.1	61.3	59.0	60.5	54.1
	自家用車・公用車	4.9	5.6	6.3	5.8	5.4	5.2
	航空機(県内)	14.2	12.7	13.1	13.8	13.1	13.9
	船(県内)	11.3	10.6	8.3	12.4	10.2	9.9
	自転車	3.9	3.9	1.8	3.2	3.8	1.1
	その他	3.1	1.9	3.5	3.0	2.8	4.5
旅行形態	団体旅行	13.2	13.0	10.2	12.5	8.0	12.3
	パッケージ旅行	18.4	14.8	7.6	9.1	6.6	5.6
	フリープラン	39.7	38.9	45.2	43.8	45.0	36.3
	個人旅行	28.8	33.3	37.0	34.6	40.3	45.8

図表 5-6 世帯年収別（会議・研修、仕事、帰省・親戚等の訪問を除く）

		400万円未満	400～600万円未満	600～800万円未満	800～1,000万円未満	1,000～1,500万円未満	1,500万円以上	
全体		100.0	100.0	100.0	100.0	100.0	100.0	
居住地	北海道・東北	7.8	6.2	5.1	6.4	3.3	4.4	
	関東	35.9	37.0	39.3	46.2	44.5	48.0	
	中部	13.6	15.7	16.2	12.1	17.0	14.2	
	近畿	21.8	21.1	19.8	20.5	20.7	18.8	
	中国・四国	9.2	7.8	8.5	6.4	6.5	7.8	
性別	九州	11.6	12.1	11.1	8.4	8.1	6.9	
	男性	32.6	45.2	45.0	43.9	52.2	55.0	
年代	女性	67.4	54.8	55.0	56.1	47.8	45.0	
	10代	0.8	0.3	0.5	2.2	2.9	0.4	
	20代	23.6	11.0	10.4	9.2	6.0	5.3	
	30代	18.9	26.4	26.8	22.9	14.9	11.8	
	40代	9.3	19.2	25.5	26.9	30.1	28.6	
	50代	11.1	14.0	22.4	25.5	31.6	29.8	
	60代	25.3	22.1	11.9	9.7	11.6	21.0	
	70代	9.8	6.6	2.4	3.6	2.4	3.1	
世帯年収	80代以上	1.2	0.4	0.0	0.0	0.5	0.0	
	400万円未満	100.0	0.0	0.0	0.0	0.0	0.0	
	400～600万円未満	0.0	100.0	0.0	0.0	0.0	0.0	
	600～800万円未満	0.0	0.0	100.0	0.0	0.0	0.0	
	800～1,000万円未満	0.0	0.0	0.0	100.0	0.0	0.0	
来訪回数	1,000～1,500万円未満	0.0	0.0	0.0	0.0	100.0	0.0	
	1,500万円以上	0.0	0.0	0.0	0.0	0.0	100.0	
	初めて	28.6	22.4	25.7	23.0	18.7	12.1	
	2回目	22.0	24.0	20.2	17.0	16.0	10.7	
	3回目	13.5	13.1	15.3	12.8	12.2	11.6	
	4回目	11.0	7.7	7.7	11.1	10.5	9.0	
	5～9回目	15.6	18.6	16.6	21.6	25.1	26.2	
	10～19回目	6.0	8.3	8.8	6.7	11.5	17.8	
前回来訪時期	20回目以上	3.2	5.9	5.7	7.8	6.0	12.6	
	1年以内	24.5	27.5	28.6	34.2	33.2	47.7	
	3年以内	16.5	18.3	18.2	18.7	22.0	19.7	
	5年以内	11.1	9.9	8.3	7.7	9.3	7.5	
	10年以内	8.2	8.6	6.0	7.1	7.5	7.1	
同行者	10年以上前	11.0	13.2	13.2	9.4	9.4	5.9	
	初めて	28.7	22.4	25.6	22.9	18.7	12.1	
	1人で	9.6	10.5	7.0	7.2	8.4	6.5	
	夫婦で	22.2	22.9	27.1	22.6	22.2	24.6	
	子ども連れ家族	8.0	15.6	23.9	30.1	31.9	27.6	
	三世大家族	2.5	3.7	5.1	6.6	4.5	4.6	
	その他家族	10.2	8.2	7.4	4.8	6.7	6.8	
	友人・知人	22.3	17.6	12.0	11.7	10.8	14.1	
	恋人	10.3	5.6	4.0	2.3	1.8	1.6	
	仕事仲間	7.5	10.1	7.7	8.5	9.6	11.1	
旅行先	地域の団体・趣味のサークル	5.0	4.3	4.5	3.8	2.7	1.7	
	その他	2.5	1.6	1.3	2.5	1.5	1.5	
	本島	81.4	83.2	82.8	80.1	79.2	77.3	
	本島周辺離島	5.9	4.4	3.7	8.1	7.3	4.1	
	宮古と周辺離島	6.1	5.5	4.6	6.6	6.5	12.3	
	石垣と周辺離島	17.6	15.9	15.9	17.7	16.9	13.9	
	泊数	1泊	5.6	7.9	9.0	7.9	11.8	11.3
		2泊	39.1	41.5	37.5	38.0	32.3	32.2
		3泊	33.8	32.3	35.5	32.4	32.7	33.0
		4泊	15.0	11.7	12.0	15.4	14.8	15.5
5泊		3.0	3.2	2.6	3.1	4.2	2.4	
6泊		0.8	1.1	2.1	1.6	1.4	2.3	
7泊以上		2.2	2.2	0.9	1.4	2.2	2.7	
日帰り		0.4	0.2	0.4	0.2	0.7	0.5	
宿泊施設	リゾートホテル	65.0	66.1	67.4	68.8	69.7	69.9	
	シティホテル	34.7	31.0	28.6	26.2	25.9	25.8	
	ビジネスホテル	15.5	17.0	15.3	16.5	12.9	13.7	
	民宿・ペンション	5.1	5.6	4.5	5.4	5.4	2.6	
	ドミトリー（簡易宿泊施設・YH等）	2.3	1.3	1.6	1.5	0.3	0.0	
	ウィークリーマンション	0.5	0.7	0.0	0.4	0.7	0.6	
	実家・親戚知人宅	1.7	1.8	1.4	0.9	1.2	2.3	
	その他	1.2	0.9	2.0	1.0	1.8	2.3	
	活動	観光地めぐり	77.6	73.3	71.1	68.7	65.0	52.8
		保養・休養	22.9	23.3	26.1	30.0	34.2	34.9
海水浴・マリンスポーツ		29.0	25.5	34.2	40.0	43.9	41.7	
ダイビング		10.9	10.0	9.4	9.1	12.1	13.2	
ゴルフ		1.7	2.8	5.0	4.9	6.2	17.9	
釣り		1.2	1.0	1.7	1.8	3.2	4.8	
スパ・エステ		3.9	4.1	4.7	6.0	6.2	8.6	
スポーツ大会等		1.2	1.3	1.9	0.9	1.6	0.4	
エコツアー		0.8	1.6	3.1	1.4	2.3	2.1	
キャンプ		0.3	0.4	0.4	0.0	0.8	0.0	
イベント・伝統行事		6.5	5.1	3.9	2.9	3.4	5.5	
ショッピング		33.5	32.7	32.8	32.6	32.5	32.8	
沖縄料理を楽しむ		46.5	46.8	48.3	47.4	45.9	47.6	
戦跡地参拝		11.2	11.4	10.1	9.9	11.2	7.8	
新婚旅行		3.6	2.4	1.7	1.6	1.0	0.0	
ウェディング		2.0	3.5	3.2	2.3	2.6	2.2	
会議・研修		0.0	0.0	0.0	0.0	0.0	0.0	
仕事		0.0	0.0	0.0	0.0	0.0	0.0	
帰省・親戚等の訪問	0.0	0.0	0.0	0.0	0.0	0.0		
交通機関	その他	8.3	10.3	6.6	6.7	7.4	8.2	
	路線バス	8.4	7.1	3.8	6.0	6.7	3.8	
	観光バス	32.7	26.9	18.0	17.8	16.7	14.6	
	タクシー	27.2	26.1	24.5	30.2	27.2	35.3	
	モトール	21.3	22.4	22.3	22.3	20.8	17.0	
	レンタカー	52.0	58.3	66.8	64.4	68.3	64.7	
	自家用車・公用車	2.7	2.7	2.4	3.1	2.9	3.2	
	航空機（県内）	15.8	13.9	13.3	15.0	15.1	15.6	
	船（県内）	12.9	11.6	9.7	15.3	12.9	12.2	
	自転車	4.5	4.7	2.0	3.9	4.6	1.0	
旅行形態	その他	2.5	1.5	3.6	3.2	3.3	4.2	
	団体旅行	10.6	13.4	9.9	13.0	7.4	11.2	
	パッケージ旅行	21.9	17.4	9.9	11.9	8.6	7.6	
	フリープラン	43.3	43.1	53.7	49.8	52.8	44.2	
個人旅行	24.2	26.0	26.5	25.2	31.2	37.0		

図表 5-7 来訪回数別

		初めて	2回目	3回目	4回目	5-9回目	10-19回目	20回目以上	
全体		100.0	100.0	100.0	100.0	100.0	100.0	100.0	
居住地	北海道・東北	8.5	8.7	4.0	4.6	4.2	2.0	0.9	
	関東	36.2	36.4	38.3	34.8	41.9	46.0	37.2	
	中部	16.5	16.6	12.3	13.0	11.9	13.6	7.4	
	近畿	16.6	17.0	19.7	22.8	21.4	20.4	19.8	
	中国・四国	11.6	7.8	9.3	6.5	5.5	4.4	5.2	
	九州	10.6	13.4	16.4	18.3	15.1	13.7	29.5	
性別	男性	44.0	41.8	42.5	45.5	50.6	60.2	69.6	
	女性	56.0	58.2	57.5	54.5	49.4	39.8	30.4	
年代	10代	2.7	1.7	0.4	0.3	1.2	0.5	0.6	
	20代	14.5	17.5	12.6	14.6	8.6	3.6	1.0	
	30代	20.8	20.0	24.6	21.1	21.9	16.5	14.1	
	40代	18.1	17.0	19.8	20.8	23.9	30.7	25.9	
	50代	19.7	20.1	17.2	18.7	24.3	25.1	32.6	
	60代	18.0	18.4	17.8	17.9	15.7	18.0	21.9	
	70代	5.7	4.3	6.9	6.5	4.0	5.5	3.7	
	80代以上	0.5	0.9	0.6	0.3	0.2	0.2	0.2	
世帯年収	400万円未満	29.2	27.0	23.8	26.4	18.2	16.6	9.9	
	400～600万円未満	24.4	28.7	24.7	20.7	23.6	21.9	23.4	
	600～800万円未満	19.0	17.4	19.4	14.4	15.7	18.5	20.3	
	800～1,000万円未満	14.0	12.4	14.6	17.5	17.1	12.6	20.0	
	1,000～1,500万円未満	9.7	10.7	12.6	14.4	16.6	18.1	12.8	
	1,500万円以上	3.7	3.9	4.9	6.5	8.9	12.4	13.6	
来訪回数	初めて	100.0	0.0	0.0	0.0	0.0	0.0	0.0	
	2回目	0.0	100.0	0.0	0.0	0.0	0.0	0.0	
	3回目	0.0	0.0	100.0	0.0	0.0	0.0	0.0	
	4回目	0.0	0.0	0.0	100.0	0.0	0.0	0.0	
	5-9回目	0.0	0.0	0.0	0.0	100.0	0.0	0.0	
	10-19回目	0.0	0.0	0.0	0.0	0.0	100.0	0.0	
	20回目以上	0.0	0.0	0.0	0.0	0.0	0.0	100.0	
	前回	0.0	9.7	23.0	36.9	54.2	76.0	90.2	
来訪時期	3年以内	0.0	17.8	28.2	30.0	28.8	17.8	8.3	
	5年以内	0.0	13.8	19.8	16.2	10.8	4.0	0.6	
	10年以内	0.0	19.3	15.2	10.0	4.2	0.9	0.2	
	10年より前	0.0	39.4	13.8	6.9	2.0	1.2	0.7	
	初めて	100.0	0.0	0.0	0.0	0.0	0.0	0.0	
	1人で	6.5	8.1	7.9	9.5	15.9	25.4	45.7	
同行者	夫婦で	22.7	19.1	22.9	19.2	18.8	19.3	14.2	
	子ども連れ家族	18.0	17.8	20.4	17.8	18.8	13.7	7.6	
	三世大家族	4.5	4.6	3.9	3.3	3.7	1.9	1.2	
	その他家族	9.0	7.6	6.2	7.8	4.9	7.3	4.6	
	友人・知人	14.4	16.0	13.3	15.5	11.7	12.0	7.1	
	恋人	3.6	5.9	4.9	4.7	4.7	2.3	1.8	
	仕事仲間	13.2	13.9	12.8	14.0	15.1	13.6	13.1	
	地域の団体・趣味のサークル	5.2	4.9	5.7	7.2	3.9	2.0	2.1	
	その他	2.8	2.2	1.9	1.1	2.4	2.3	2.6	
	旅行先	本島	92.4	86.3	79.1	80.0	78.6	79.3	85.3
本島周辺離島		1.9	3.8	3.4	6.4	7.1	7.6	10.0	
宮古と周辺離島		2.6	5.2	4.7	6.7	8.6	8.9	8.0	
石垣と周辺離島		10.0	14.5	19.1	16.2	15.4	15.6	12.1	
泊数	1泊	10.6	9.4	10.7	13.1	13.0	12.6	19.9	
	2泊	43.4	41.5	39.3	39.6	33.3	30.3	25.1	
	3泊	32.5	32.2	31.2	28.7	29.6	27.8	20.3	
	4泊	9.5	12.9	13.7	12.5	13.1	13.3	11.5	
	5泊	2.6	1.1	1.9	3.2	4.0	5.8	5.8	
	6泊	0.2	0.8	0.4	1.7	2.2	3.6	3.2	
	7泊以上	0.8	1.7	2.3	1.0	3.9	5.3	12.3	
	日帰り	0.4	0.5	0.4	0.2	0.9	1.2	1.9	
宿泊施設	リゾートホテル	71.0	65.7	64.1	59.1	56.3	40.4	25.0	
	シティホテル	33.8	31.5	29.4	25.3	27.3	30.5	23.2	
	ビジネスホテル	16.4	17.8	18.6	21.3	21.6	26.5	40.7	
	民宿・ペンション	2.2	3.3	4.1	4.4	4.6	10.8	7.8	
	ドミトリー(簡易宿泊施設・YH等)	0.8	1.5	0.0	1.1	1.7	2.1	1.0	
	ウィークリーマンション	0.0	0.3	0.7	0.8	0.5	0.6	1.7	
	実家・親戚知人宅	0.4	2.4	2.3	1.9	4.3	8.3	14.3	
	その他	1.2	1.4	0.4	2.0	1.6	1.9	2.6	
	観光地めぐり	84.1	77.2	75.2	61.9	50.1	33.7	22.5	
	活動	保養・休養	19.7	18.3	23.4	25.4	28.6	31.7	20.1
海水浴・マリンスポーツ		27.9	28.9	32.0	32.2	31.2	24.9	13.9	
ダイビング		6.0	7.7	6.2	7.8	9.1	15.3	11.4	
ゴルフ		1.7	2.5	4.0	5.9	5.9	7.2	6.1	
釣り		0.0	1.4	0.5	2.6	2.6	3.8	1.2	
スパ・エステ		2.8	3.9	4.7	6.9	5.4	5.2	2.9	
スポーツ大会等		0.8	0.9	2.4	1.4	1.0	0.4	1.2	
エコツアー		0.8	1.1	1.8	0.8	2.2	1.8	2.1	
キャンプ		0.2	0.0	0.0	0.8	0.7	0.5	0.5	
イベント・伝統行事		3.2	3.9	4.8	5.1	5.5	7.2	7.2	
ショッピング		37.7	34.9	29.2	30.8	25.6	25.8	17.5	
沖縄料理を楽しむ		51.7	45.8	41.8	46.6	39.7	35.0	28.1	
戦跡地参拝		17.4	13.5	8.0	8.3	7.0	6.3	4.9	
新婚旅行		3.2	2.6	2.1	1.5	0.3	0.3	0.0	
ウエディング		3.8	3.0	2.5	1.4	1.6	0.5	0.7	
会議・研修		5.5	6.6	8.0	8.0	7.3	5.8	8.1	
仕事		4.4	6.7	6.4	8.2	12.7	14.9	35.3	
帰省・親戚等の訪問		1.2	1.3	3.1	4.1	5.6	11.0	13.9	
その他		4.2	6.7	7.4	7.0	9.1	8.5	7.3	
交通機関		路線バス	6.2	4.2	6.5	5.8	7.9	10.5	12.2
		観光バス	33.8	29.2	25.5	16.9	13.5	6.8	3.3
		タクシー	27.7	24.6	29.6	30.6	32.9	38.8	40.0
		モーターサイクル	25.0	22.3	21.8	22.4	24.2	30.5	32.2
		レンタカー	55.1	55.2	59.4	61.0	58.6	51.0	49.6
		自家用車・公用車	1.7	3.3	2.1	4.7	6.7	11.4	16.0
		航空機(県内)	9.6	12.5	17.2	16.3	13.5	16.1	12.6
		船(県内)	8.1	10.2	14.3	12.2	12.5	9.6	7.9
		自転車	1.5	2.5	4.2	4.4	4.4	4.1	3.3
	その他	0.8	2.7	2.1	2.1	4.7	4.8	4.4	
旅行形態	団体旅行	17.1	15.5	14.8	11.6	8.9	7.0	2.7	
	パッケージ旅行	18.3	19.1	14.2	8.2	6.3	5.0	1.9	
	フリープラン	42.9	41.3	42.6	49.3	48.2	35.6	22.5	
	個人旅行	21.6	24.1	28.5	31.0	36.5	52.3	73.0	



図表 5-8 来訪回数別（会議・研修、仕事、帰省・親戚等の訪問を除く）

		初めて	2回目	3回目	4回目	5-9回目	10-19回目	20回目以上	
全体		100.0	100.0	100.0	100.0	100.0	100.0	100.0	
居住地	北海道・東北	8.4	8.9	3.9	4.7	4.6	2.6	1.0	
	関東	38.1	37.2	38.7	37.4	45.0	48.8	44.3	
	中部	16.9	17.5	12.6	13.2	12.7	16.9	10.1	
	近畿	16.5	17.6	21.3	25.7	23.2	19.5	25.5	
	中国・四国	11.7	7.9	9.5	6.4	5.0	4.8	6.0	
	九州	8.3	10.9	14.0	12.6	9.5	7.3	13.2	
性別	男性	41.1	39.0	39.0	40.1	44.4	52.3	62.3	
	女性	58.9	61.0	61.0	59.9	55.6	47.7	37.7	
年代	10代	2.7	1.7	0.5	0.3	1.2	0.3	0.6	
	20代	14.9	17.8	14.0	16.2	10.6	3.9	1.1	
	30代	21.0	21.4	25.8	21.0	22.4	18.9	14.6	
	40代	18.1	16.6	17.6	22.4	24.3	31.2	27.8	
	50代	19.0	19.6	15.9	16.8	20.7	20.6	27.9	
	60代	17.8	17.5	18.2	18.1	15.7	18.5	23.0	
	70代	6.1	4.4	7.2	4.9	5.0	6.4	5.0	
	80代以上	0.4	0.9	0.7	0.3	0.3	0.3	0.0	
世帯年収	400万円未満	29.0	26.2	23.9	27.8	19.1	16.4	12.9	
	400～600万円未満	24.4	30.5	25.0	20.6	24.4	24.2	25.1	
	600～800万円未満	18.9	17.4	19.7	14.1	14.8	17.6	16.3	
	800～1,000万円未満	14.2	12.3	14.0	17.1	16.2	11.3	19.0	
	1,000～1,500万円未満	10.2	10.1	11.7	14.1	16.5	17.0	12.7	
	1,500万円以上	3.4	3.5	5.7	6.3	9.0	13.6	13.9	
来訪回数	初めて	100.0	0.0	0.0	0.0	0.0	0.0	0.0	
	2回目	0.0	100.0	0.0	0.0	0.0	0.0	0.0	
	3回目	0.0	0.0	100.0	0.0	0.0	0.0	0.0	
	4回目	0.0	0.0	0.0	100.0	0.0	0.0	0.0	
	5-9回目	0.0	0.0	0.0	0.0	100.0	0.0	0.0	
	10-19回目	0.0	0.0	0.0	0.0	0.0	100.0	0.0	
	20回目以上	0.0	0.0	0.0	0.0	0.0	0.0	100.0	
	前回	0.0	9.0	20.1	36.6	52.9	75.2	87.2	
来訪時期	3年以内	0.0	18.3	28.9	30.3	30.4	20.1	10.9	
	5年以内	0.0	14.2	20.2	17.1	10.5	3.0	0.4	
	10年以内	0.0	19.5	15.3	9.5	4.1	1.0	0.5	
	10年より前	0.0	39.1	15.5	6.6	2.1	0.8	0.9	
	初めて	100.0	0.0	0.0	0.0	0.0	0.0	0.0	
同行者	1人で	4.2	4.8	4.6	4.7	11.1	20.1	30.4	
	夫婦で	25.0	20.9	26.6	21.0	22.0	24.3	22.0	
	子ども連れ家族	19.5	20.5	22.7	21.2	23.0	15.9	11.6	
	三世大家族	5.1	4.9	3.9	4.2	4.7	1.7	0.6	
	その他家族	10.1	8.0	7.4	9.3	5.6	8.2	5.9	
	友人・知人	15.8	17.5	15.0	17.7	14.4	16.1	13.7	
	恋人	4.0	6.9	6.0	5.6	5.5	3.4	3.0	
	仕事仲間	10.4	9.9	8.2	8.7	7.9	6.2	5.5	
	地域の団体・趣味のサークル	3.6	4.4	4.2	6.7	4.0	2.6	4.1	
	その他	2.3	2.1	1.5	1.0	1.9	1.5	3.1	
旅行先	本島	92.5	84.8	76.3	77.9	73.8	72.1	78.3	
	本島周辺離島	1.6	3.6	3.9	5.8	7.9	9.7	16.0	
	宮古と周辺離島	2.6	5.2	5.0	7.2	9.9	10.3	7.7	
	石垣と周辺離島	10.1	16.2	21.8	18.5	18.5	19.6	15.2	
泊数	1泊	8.3	6.9	8.3	8.3	8.0	5.3	16.2	
	2泊	43.6	41.5	38.3	39.3	32.5	32.8	24.0	
	3泊	34.1	35.0	33.5	33.0	34.7	32.0	25.0	
	4泊	10.5	13.5	15.9	13.7	15.3	15.2	16.5	
	5泊	2.6	1.1	2.4	3.7	3.7	6.1	7.2	
	6泊	0.2	0.6	0.3	1.4	2.2	3.6	4.2	
	7泊以上	0.4	1.0	1.4	0.7	3.2	4.7	5.5	
宿泊施設	日帰り	0.1	0.5	0.0	0.0	0.5	0.3	1.5	
	リゾートホテル	75.9	71.5	71.1	68.5	66.4	48.0	41.4	
	シティホテル	34.2	32.4	27.3	22.7	27.3	30.7	26.1	
	ビジネスホテル	13.3	13.5	15.3	15.6	15.0	19.6	26.8	
	民宿・ペンション	2.1	3.2	3.8	5.0	5.0	14.8	11.7	
	ドミトリー(簡易宿泊施設・YH等)	0.8	1.4	0.0	1.5	1.9	3.0	2.1	
	ウィークリーマンション	0.0	0.3	0.8	0.7	0.3	0.4	2.1	
	実家・親戚知人宅	0.1	1.6	0.7	1.1	2.0	3.4	4.9	
	その他	1.1	1.0	0.5	1.9	1.4	2.8	2.6	
	活動	観光地めぐり	88.0	82.2	80.7	66.2	58.3	41.1	35.2
		保養・休養	21.2	20.6	25.7	29.0	33.2	38.9	29.6
海水浴・マリンスポーツ		30.1	32.6	35.4	39.0	38.9	31.5	20.2	
ダイビング		6.4	8.9	6.9	9.7	11.5	21.0	22.6	
ゴルフ		1.9	2.8	4.1	7.0	6.6	7.8	7.3	
釣り		0.0	1.4	0.6	3.2	3.2	4.6	2.1	
スパ・エステ		3.1	4.4	4.9	8.0	6.4	6.6	3.5	
スポーツ大会等		0.9	1.1	2.9	1.4	1.2	0.6	1.5	
エコツアー		0.9	1.0	2.1	1.0	2.8	2.6	2.6	
キャンプ		0.3	0.0	0.0	0.7	0.7	0.7	0.4	
イベント・伝統行事		3.2	4.1	4.2	5.5	5.9	7.0	8.1	
ショッピング		39.8	36.5	30.3	34.6	27.9	28.6	22.0	
沖縄料理を楽しむ		53.7	48.1	44.5	49.7	43.7	40.7	37.2	
戦跡地参拝		17.5	13.7	6.9	7.3	6.2	5.7	6.5	
新婚旅行		3.6	3.0	2.6	1.9	0.4	0.0	0.0	
ウエディング		4.1	3.5	3.0	1.7	2.0	0.8	0.9	
会議・研修		0.0	0.0	0.0	0.0	0.0	0.0	0.0	
仕事		0.0	0.0	0.0	0.0	0.0	0.0	0.0	
帰省・親戚等の訪問		0.0	0.0	0.0	0.0	0.0	0.0	0.0	
その他		4.3	7.0	8.0	7.9	10.6	10.8	14.3	
交通機関	路線バス	5.8	2.6	5.4	5.6	8.1	10.5	12.9	
	観光バス	34.4	31.7	26.8	17.2	15.2	7.7	4.7	
	タクシー	25.6	22.5	26.4	24.8	29.9	38.1	40.2	
	モルセル	23.1	17.9	19.2	18.5	20.2	26.1	34.1	
	レンタカー	58.5	58.4	63.8	68.3	64.9	56.2	49.7	
	自家用車・公用車	1.0	2.1	1.6	2.7	2.9	6.8	10.0	
	航空機(県内)	9.6	13.7	19.5	17.7	16.0	18.6	12.2	
	船(県内)	8.3	11.5	16.2	14.1	14.6	13.1	12.3	
	自転車	1.5	3.0	5.1	4.9	5.3	5.7	4.9	
	その他	0.7	2.6	1.4	1.7	4.4	4.9	6.3	
旅行形態	団体旅行	14.9	14.1	11.9	11.7	8.5	6.4	3.1	
	パッケージ旅行	20.4	21.9	16.8	10.1	7.9	7.2	2.0	
	フリープラン	46.3	45.6	46.4	51.4	55.4	41.9	31.8	
	個人旅行	18.4	18.5	24.9	26.8	28.2	44.4	63.1	

図表 5-9 前回来訪時期別

		1年以内	3年以内	5年以内	10年以内	10年より前	初めて
全体		100.0	100.0	100.0	100.0	100.0	100.0
居住地	北海道・東北	3.8	3.5	6.9	8.4	5.1	8.5
	関東	41.1	40.2	36.4	37.1	33.8	36.2
	中部	11.2	14.4	12.2	14.3	15.3	16.5
	近畿	20.7	20.4	19.4	18.7	18.7	16.6
	中国・四国	5.1	6.4	9.1	6.2	9.8	11.6
	九州	18.1	15.1	16.0	15.2	17.3	10.6
性別	男性	57.5	46.1	41.0	40.8	47.5	44.1
	女性	42.5	53.9	59.0	59.2	52.5	55.9
年代	10代	0.6	1.7	0.9	1.5	0.2	2.7
	20代	8.8	11.2	15.4	17.4	5.1	14.5
	30代	20.2	24.4	19.9	14.4	17.1	20.8
	40代	25.3	22.6	16.3	18.1	20.9	18.1
	50代	25.5	17.5	17.8	22.2	26.2	19.7
	60代	15.8	17.9	22.5	17.7	21.6	18.1
	70代	3.6	4.6	6.7	6.6	7.9	5.7
	80代以上	0.2	0.1	0.5	2.1	1.0	0.5
	世帯年収	400万円未満	17.5	20.9	26.7	24.4	23.9
400～600万円未満		22.1	24.2	26.9	28.9	27.4	24.5
600～800万円未満		18.1	17.3	16.0	12.6	20.7	19.0
800～1,000万円未満		17.1	15.4	11.8	15.3	13.2	14.0
1,000～1,500万円未満		15.0	14.9	13.5	11.8	10.9	9.7
1,500万円以上		10.2	7.2	5.1	7.0	3.8	3.7
初めて		0.0	0.0	0.0	0.0	0.0	100.0
来訪回数	2回目	5.1	18.4	28.0	48.8	71.1	0.0
	3回目	8.2	19.9	27.3	26.0	17.0	0.0
	4回目	9.7	15.5	16.4	12.6	6.3	0.0
	5-9回目	30.1	31.6	23.2	11.1	3.8	0.0
	10-19回目	21.7	10.0	4.4	1.3	1.2	0.0
	20回目以上	25.3	4.6	0.7	0.3	0.7	0.0
	1年以内	100.0	0.0	0.0	0.0	0.0	0.0
前回来訪時期	3年以内	0.0	100.0	0.0	0.0	0.0	0.0
	5年以内	0.0	0.0	100.0	0.0	0.0	0.0
	10年以内	0.0	0.0	0.0	100.0	0.0	0.0
	10年より前	0.0	0.0	0.0	0.0	100.0	0.0
	初めて	0.0	0.0	0.0	0.0	0.0	100.0
同行者	1人で	28.3	9.0	7.1	7.4	7.2	6.5
	夫婦で	16.6	21.4	22.4	22.0	18.9	22.7
	子ども連れ家族	14.3	21.2	12.3	15.4	21.6	18.0
	三世大家族	2.3	3.3	3.4	4.0	6.6	4.5
	その他家族	4.8	7.7	9.3	6.7	6.8	9.0
	友人・知人	11.5	13.4	16.4	15.9	11.1	14.4
	恋人	4.3	4.9	5.4	4.3	2.8	3.6
	仕事仲間	13.8	12.3	14.4	13.4	16.8	13.2
	地域の団体・趣味のサークル	2.2	4.9	6.9	8.2	5.4	5.2
	その他	1.9	1.9	2.5	2.7	2.6	2.8
旅行先	本島	80.0	80.1	82.2	80.4	89.9	92.4
	本島周辺離島	8.0	6.3	4.2	4.1	2.7	1.9
	宮古と周辺離島	8.7	6.0	6.1	4.6	4.5	2.6
	石垣と周辺離島	14.9	17.5	15.5	19.2	11.8	10.0
泊数	1泊	15.2	8.8	9.8	12.2	13.2	10.6
	2泊	28.4	39.9	42.0	39.4	43.9	43.4
	3泊	27.4	30.7	31.1	27.3	30.6	32.5
	4泊	13.8	12.9	11.8	15.6	9.4	9.5
	5泊	4.8	3.6	2.3	0.7	0.5	2.6
	6泊	2.8	1.2	1.0	1.3	0.5	0.2
	7泊以上	6.6	2.3	1.5	2.1	1.7	0.8
	日帰り	1.1	0.7	0.5	1.4	0.2	0.4
宿泊施設	リゾートホテル	41.4	62.2	61.9	67.5	67.8	71.0
	シティホテル	24.7	29.5	30.6	33.4	33.0	33.8
	ビジネスホテル	30.8	18.3	18.0	15.4	15.1	16.4
	民宿・ペンション	7.5	4.6	3.1	3.3	2.8	2.2
	ドミトリー(簡易宿泊施設・YH等)	1.6	0.9	1.0	1.5	0.7	0.8
	ウィークリーマンション	1.0	0.4	0.5	0.4	0.2	0.0
	実家・親戚知人宅	8.1	2.5	3.9	1.3	2.1	0.4
	その他	2.0	1.5	0.4	0.6	1.5	1.2
	観光地めぐり	37.6	64.8	74.2	71.5	78.7	84.1
	保養・休養	28.6	25.3	23.6	20.2	12.1	19.7
海水浴・マリンスポーツ	25.5	33.8	29.8	29.1	24.4	27.8	
ダイビング	12.4	8.4	5.7	7.0	4.6	6.0	
ゴルフ	6.2	5.8	3.8	2.2	2.6	1.7	
釣り	2.8	1.4	0.9	1.1	1.8	0.0	
スパ・エステ	5.2	6.0	4.3	3.7	2.5	2.8	
スポーツ大会等	0.8	1.1	1.8	2.7	1.2	0.8	
エコツアー	2.3	1.0	0.9	1.1	1.4	0.8	
キャンプ	0.6	0.4	0.3	0.0	0.0	0.2	
イベント・伝統行事	6.4	4.5	5.3	4.5	4.0	3.2	
ショッピング	23.3	30.5	29.7	32.5	34.4	37.7	
沖縄料理を楽しむ	36.2	43.6	44.8	44.0	42.1	51.7	
戦跡地参拝	5.8	10.0	9.5	12.9	10.9	17.4	
新婚旅行	0.3	1.3	3.5	2.5	1.3	3.2	
ウエディング	0.8	2.5	2.1	2.5	3.4	3.8	
会議・研修	6.4	7.0	7.4	10.0	8.3	5.5	
仕事	20.4	7.0	7.9	6.1	5.9	4.4	
県省・親戚等の訪問	8.7	5.2	3.7	0.9	1.4	1.2	
その他	8.9	6.8	7.8	7.1	6.2	4.2	
交通機関	路線バス	9.7	6.8	4.5	5.4	4.7	6.2
	観光バス	8.3	16.4	23.6	30.7	34.2	33.8
	タクシー	36.0	30.3	27.9	32.0	23.2	27.7
	モルニール	28.6	20.0	22.6	19.7	27.0	25.0
	レンタカー	55.5	62.6	58.5	49.0	50.6	55.0
	自家用車・公用車	10.4	4.0	5.2	3.4	2.2	1.7
	航空機(県内)	14.6	13.8	15.3	18.9	10.7	9.6
	船(県内)	11.1	12.6	10.5	14.1	8.3	8.1
	自転車	4.1	4.2	4.2	3.8	1.2	1.5
	その他	4.2	2.4	3.3	3.9	3.0	0.8
旅行形態	団体旅行	5.3	11.6	15.8	18.2	17.7	17.2
	パッケージ旅行	4.9	9.5	11.6	17.2	21.0	18.3
	フリープラン	36.5	48.7	45.0	43.7	38.8	42.9
	個人旅行	53.3	30.2	27.6	20.9	22.6	21.6

図表 5-10 前回来訪時期別（会議・研修、仕事、帰省・親戚等の訪問を除く）

		1年以内	3年以内	5年以内	10年以内	10年より前	初めて
全体		100.0	100.0	100.0	100.0	100.0	100.0
居住地	北海道・東北	4.6	3.6	7.3	7.9	5.8	8.4
	関東	44.3	42.8	36.8	40.4	34.1	38.1
	中部	13.7	14.3	12.8	14.9	16.7	16.9
	近畿	23.8	20.2	20.1	19.9	20.6	16.5
	中国・四国	5.0	6.4	9.7	6.1	10.1	11.7
	九州	8.7	12.8	13.1	10.8	12.6	8.3
性別	男性	48.1	42.8	36.5	37.4	44.1	41.1
	女性	51.9	57.2	63.5	62.6	55.9	58.9
年代	10代	0.7	1.5	1.1	1.4	0.3	2.7
	20代	11.3	12.5	18.1	19.4	4.6	14.9
	30代	22.2	25.6	19.6	16.7	18.3	21.0
	40代	26.4	21.5	15.8	16.2	20.3	18.1
	50代	20.0	16.5	15.5	21.4	26.0	19.0
	60代	14.7	18.5	21.2	18.1	20.9	17.8
	70代	4.5	3.8	8.0	5.2	8.5	6.1
	80代以上	0.2	0.2	0.7	1.6	1.1	0.4
世帯年収	400万円未満	19.3	21.1	27.9	25.6	23.3	29.0
	400～600万円未満	23.2	25.1	26.8	28.9	30.0	24.4
	600～800万円未満	16.4	17.0	15.4	13.8	20.4	18.9
	800～1,000万円未満	16.5	14.7	11.9	13.3	12.2	14.2
	1,000～1,500万円未満	14.0	15.1	12.7	12.3	10.7	10.2
	1,500万円以上	10.5	7.0	5.3	6.1	3.4	3.4
来訪回数	初めて	0.0	0.0	0.0	0.0	0.0	100.0
	2回目	6.1	19.9	30.4	50.8	71.2	0.0
	3回目	9.0	20.6	28.3	26.2	18.5	0.0
	4回目	11.5	15.3	16.9	11.5	5.5	0.0
	5-9回目	34.0	31.3	21.3	10.0	3.6	0.0
	10-19回目	22.2	9.5	2.8	1.1	0.6	0.0
	20回目以上	17.3	3.4	0.3	0.4	0.5	0.0
	1年以内	100.0	0.0	0.0	0.0	0.0	0.0
前回 来訪時期	3年以内	0.0	100.0	0.0	0.0	0.0	0.0
	5年以内	0.0	0.0	100.0	0.0	0.0	0.0
	10年以内	0.0	0.0	0.0	100.0	0.0	0.0
	10年より前	0.0	0.0	0.0	0.0	100.0	0.0
	初めて	0.0	0.0	0.0	0.0	0.0	100.0
同行者	1人で	18.3	5.8	3.7	4.4	4.1	4.2
	夫婦で	20.9	24.1	24.8	25.9	20.5	25.0
	子ども連れ家族	18.9	24.1	15.0	17.6	24.6	19.5
	三世帯家族	2.9	3.7	3.5	4.0	7.3	5.1
	その他家族	5.9	7.9	10.6	7.7	7.2	10.1
	友人・知人	16.3	15.6	18.6	17.2	12.1	15.8
	恋人	6.0	5.8	6.7	5.3	3.4	4.0
	仕事仲間	6.4	7.3	8.8	9.3	13.2	10.4
	地域の団体・趣味のサークル	2.8	4.4	6.0	6.9	5.2	3.7
	その他	1.6	1.4	2.4	1.8	2.5	2.3
旅行先	本島	73.2	77.6	79.7	77.7	88.9	92.5
	本島周辺離島	10.2	6.1	3.7	4.7	2.3	1.6
	宮古と周辺離島	10.5	6.7	6.0	4.4	3.3	2.6
	石垣と周辺離島	18.4	19.6	18.4	22.3	13.5	10.1
泊数	1泊	8.1	7.5	6.8	7.9	10.6	8.4
	2泊	29.2	38.8	41.0	38.4	44.2	43.6
	3泊	33.8	32.4	35.1	31.3	33.0	34.1
	4泊	16.4	14.8	12.8	17.6	10.6	10.5
	5泊	5.2	3.4	2.5	0.9	0.3	2.6
	6泊	2.7	1.3	0.6	1.6	0.3	0.2
	7泊以上	4.0	1.4	1.2	1.4	1.1	0.4
	日帰り	0.6	0.3	0.0	0.9	0.0	0.1
宿泊施設	リゾートホテル	54.4	69.2	69.1	74.7	74.4	75.9
	シティホテル	24.6	27.7	32.3	33.2	32.8	34.2
	ビジネスホテル	21.3	14.6	12.6	11.2	11.2	13.3
	民宿・ペンション	9.3	5.0	3.3	3.2	3.0	2.1
	ドミトリー(簡易宿泊施設・YH等)	2.3	1.0	1.3	1.0	0.9	0.8
	ウィークリーマンション	1.0	0.3	0.3	0.5	0.3	0.0
	実家・親戚知人宅	3.4	0.8	1.5	0.8	1.1	0.1
	その他	2.3	1.3	0.3	0.4	1.2	1.1
	観光地めぐり	47.4	71.5	80.6	78.1	83.6	88.0
	保養・休養	35.9	28.5	26.9	23.8	13.3	21.2
海水浴・マリンスポーツ	34.2	38.7	35.2	33.4	27.4	30.1	
ダイビング	17.8	9.9	6.9	8.2	5.1	6.4	
ゴルフ	7.0	6.6	3.9	2.7	2.5	1.9	
釣り	3.8	1.4	1.1	1.4	1.9	0.0	
スパ・エステ	6.8	6.5	4.6	4.4	2.9	3.1	
スポーツ大会等	0.9	1.3	2.2	2.8	1.4	0.9	
エコツアー	3.1	1.3	0.8	1.3	1.3	0.9	
キャンプ	0.6	0.3	0.3	0.0	0.0	0.3	
イベント・伝統行事	6.5	4.6	5.1	5.4	4.1	3.2	
ショッピング	27.0	32.0	32.9	32.7	37.1	39.8	
沖縄料理を楽しむ	42.5	46.8	48.0	45.6	45.2	53.7	
戦跡地参拝	5.3	9.0	9.4	12.6	11.7	17.5	
新婚旅行	0.5	1.6	3.8	3.0	1.6	3.6	
ウエディング	1.0	3.0	2.6	3.0	4.0	4.1	
会議・研修	0.0	0.0	0.0	0.0	0.0	0.0	
仕事	0.0	0.0	0.0	0.0	0.0	0.0	
帰省・親戚等の訪問	0.0	0.0	0.0	0.0	0.0	0.0	
その他	11.8	7.6	8.5	7.2	6.9	4.3	
交通機関	路線バス	9.8	5.5	4.0	5.0	2.7	5.8
	観光バス	10.3	17.4	25.0	31.8	38.5	34.4
	タクシー	32.9	26.7	25.2	30.2	21.2	25.6
	モルセル	25.5	17.2	18.6	16.1	20.8	23.1
	レンタカー	61.1	68.0	63.9	54.0	53.4	58.5
	自家用車・公用車	5.9	2.3	2.2	1.4	1.1	1.0
	航空機(県内)	17.2	15.3	17.0	21.6	10.7	9.6
	船(県内)	14.6	14.5	11.5	16.5	9.6	8.3
	自転車	5.5	5.0	4.9	4.7	1.4	1.5
	その他	4.4	2.3	2.5	3.1	2.8	0.7
	団体旅行	5.5	9.5	13.3	15.6	18.4	14.9
パッケージ旅行	6.8	11.6	14.1	20.1	24.3	20.4	
フリープラン	45.2	53.7	50.4	47.4	40.2	46.3	
個人旅行	42.5	25.2	22.2	16.9	17.1	18.4	

図表 5-1 1 同行者別

		1人で	夫婦で	子供連れ 家族	三世代 家族	その他 家族	友人・知人	恋人	仕事仲間	地域の団 体・趣味の サークル	その他
全体		100.0	100.0	100.0	100.0	100.0	100.0	100.0	100.0	100.0	100.0
居住地	北海道・東北	3.5	6.6	4.4	0.7	8.3	7.5	5.9	4.3	6.8	4.1
	関東	38.6	43.6	47.1	37.0	36.7	38.7	44.8	27.8	14.9	37.2
	中部	9.4	15.8	13.3	24.5	18.0	10.7	12.7	11.4	22.4	8.6
	近畿	19.2	17.9	20.5	14.6	20.8	22.3	20.6	18.9	15.9	17.5
	中国・四国	5.1	7.2	6.1	12.0	5.3	8.1	5.1	10.3	10.7	15.3
	九州	24.1	8.9	8.6	11.3	10.9	12.7	11.0	27.3	29.3	17.3
性別	男性	70.7	50.1	37.5	33.6	21.8	32.0	38.3	72.3	54.9	56.3
	女性	29.3	49.9	62.5	66.4	78.2	68.0	61.7	27.7	45.1	43.7
年代	10代	1.3	0.0	2.3	0.7	4.6	0.9	0.6	0.4	0.9	4.9
	20代	8.8	8.0	3.2	4.2	14.6	24.5	44.5	9.5	4.3	6.0
	30代	19.4	17.1	29.7	29.3	19.1	14.9	34.8	17.8	9.9	13.8
	40代	23.1	12.5	41.8	21.5	14.9	13.2	14.9	24.7	13.1	17.8
	50代	26.9	25.3	15.8	17.5	19.7	16.8	4.7	30.8	20.1	35.0
	60代	17.6	28.4	5.6	17.0	19.7	20.6	0.5	15.1	34.1	18.4
	70代	2.7	7.5	1.5	9.1	7.0	8.4	0.0	1.6	17.2	4.1
	80代以上	0.2	1.1	0.1	0.8	0.4	0.7	0.0	0.1	0.5	0.0
	世帯年収	400万円未満	19.1	22.3	10.1	16.4	31.0	33.9	47.0	18.1	31.2
400～600万円未満	25.3	24.2	20.1	20.6	28.0	27.5	27.4	23.2	26.8	23.1	
600～800万円未満	18.1	19.6	20.2	19.9	15.4	13.6	12.6	19.0	16.8	15.4	
800～1,000万円未満	14.2	14.2	21.9	23.9	9.1	10.4	6.5	17.1	13.2	20.0	
1,000～1,500万円未満	14.8	12.9	18.9	12.1	10.8	8.8	4.1	15.0	8.6	11.9	
1,500万円以上	8.6	6.8	8.8	7.1	5.7	5.8	2.3	7.6	3.4	5.7	
来訪回数	初めて	9.1	23.6	21.9	25.9	27.0	22.6	17.7	19.8	23.8	25.7
	2回目	10.0	17.7	19.3	23.4	20.2	22.3	25.7	18.5	19.8	17.5
	3回目	6.7	14.5	15.1	13.9	11.3	12.7	14.6	11.7	15.8	10.6
	4回目	5.9	8.9	9.6	8.4	10.4	10.8	10.2	9.3	14.7	4.3
	5～9回目	20.9	18.5	21.6	20.0	13.9	17.2	22.1	21.5	17.0	20.4
	10～19回目	17.0	9.6	8.0	5.3	10.6	9.0	5.5	9.8	4.4	10.1
	20回目以上	30.5	7.1	4.4	3.2	6.6	5.3	4.2	9.4	4.6	11.5
	1年以内	67.1	29.3	29.6	22.6	24.1	30.7	35.8	35.3	17.1	29.5
	3年以内	10.8	19.2	22.3	16.5	19.7	18.1	20.7	15.9	19.5	14.6
5年以内	4.3	10.2	6.6	8.5	12.2	11.3	11.6	9.5	13.9	9.9	
10年以内	3.7	8.1	6.7	8.1	7.1	8.8	7.5	7.1	13.3	8.8	
10年より前	4.9	9.7	13.0	18.6	10.0	8.6	6.8	12.4	12.3	11.6	
初めて	9.1	23.6	21.9	25.6	26.9	22.6	17.6	19.8	23.9	25.7	
同行者	1人で	100.0	0.0	0.0	0.0	0.0	0.0	0.0	0.0	0.0	0.0
	夫婦で	0.0	100.0	0.0	0.0	0.0	0.0	0.0	0.0	0.0	0.0
	子ども連れ家族	0.0	0.0	100.0	0.0	0.0	0.0	0.0	0.0	0.0	0.0
	三世代家族	0.0	0.0	0.0	100.0	0.0	0.0	0.0	0.0	0.0	0.0
	その他家族	0.0	0.0	0.0	0.0	100.0	0.0	0.0	0.0	0.0	0.0
	友人・知人	0.0	0.0	0.0	0.0	0.0	100.0	0.0	0.0	0.0	0.0
	恋人	0.0	0.0	0.0	0.0	0.0	0.0	100.0	0.0	0.0	0.0
	仕事仲間	0.0	0.0	0.0	0.0	0.0	0.0	0.0	100.0	0.0	0.0
	地域の団体・趣味のサークル	0.0	0.0	0.0	0.0	0.0	0.0	0.0	0.0	100.0	0.0
	その他	0.0	0.0	0.0	0.0	0.0	0.0	0.0	0.0	0.0	100.0
旅行先	本島	84.1	81.3	82.1	91.5	87.5	77.5	78.0	90.8	86.7	90.5
	本島周辺離島	8.2	4.7	6.2	4.7	1.4	4.8	9.4	1.5	6.6	10.8
	宮古と周辺離島	7.2	7.0	5.5	3.6	6.2	7.0	6.7	5.0	1.6	6.2
	石垣と周辺離島	12.4	18.4	13.1	7.3	11.9	19.2	21.5	10.0	12.4	7.3
	泊数	1泊	24.2	3.1	2.1	1.4	4.9	9.4	4.6	35.8	14.3
2泊	27.9	36.8	26.8	46.2	44.0	45.5	30.7	43.1	46.7	47.6	
3泊	18.3	31.6	40.4	38.8	36.1	31.6	44.2	12.2	33.2	32.8	
4泊	8.8	19.1	21.6	9.3	7.7	9.3	14.3	4.1	3.8	2.1	
5泊	5.1	5.0	3.8	1.9	2.8	0.7	4.3	1.2	0.4	4.9	
6泊	2.7	2.0	1.9	0.0	0.8	1.2	0.0	0.7	0.5	1.0	
7泊以上	10.0	2.2	3.3	2.4	3.7	1.7	1.8	1.6	0.0	0.0	
日帰り	2.8	0.1	0.0	0.0	0.0	0.6	0.0	1.3	1.1	0.0	
宿泊施設	リゾートホテル	14.0	74.8	80.0	84.9	71.3	59.5	63.1	35.0	53.5	57.8
	シティホテル	24.5	32.8	22.3	14.7	34.5	28.3	29.5	36.2	40.3	38.1
	ビジネスホテル	48.2	12.3	6.9	5.5	7.7	21.6	20.9	37.4	20.5	24.4
	民宿・ペンション	9.3	2.7	4.2	1.1	3.9	6.0	8.9	2.4	5.6	2.8
	ドミトリー(簡易宿泊施設・YH等)	4.1	0.4	0.3	0.0	0.7	1.4	3.5	0.3	0.5	0.0
	ウィークリーマンション	1.6	0.1	0.5	0.5	0.8	0.8	0.0	0.0	0.0	0.9
	実家・親戚知人宅	11.1	2.8	5.0	3.7	5.6	1.7	4.3	0.3	0.0	1.7
	その他	1.8	1.8	1.2	0.0	0.8	1.8	1.4	1.5	1.6	0.9
	観光地めぐり	26.2	74.4	67.7	76.6	74.2	68.5	70.3	52.7	72.0	65.3
	保養・休養	19.5	32.1	33.8	20.5	21.8	23.0	39.2	8.7	4.4	4.0
海水浴・マリッジジャー	8.7	20.6	68.8	62.1	25.1	22.2	57.6	7.0	1.4	25.6	
ダイビング	12.5	6.5	7.0	4.7	5.1	11.6	23.8	3.7	13.1	2.9	
ゴルフ	2.8	3.5	1.8	0.5	1.8	8.7	0.5	9.9	4.4	2.2	
釣り	1.2	1.0	3.9	1.6	0.0	1.0	2.3	1.6	0.0	1.0	
スパ・エステ	2.1	6.0	5.3	6.5	3.7	5.6	6.6	2.3	1.0	4.6	
スポーツ大会等	2.0	0.3	0.5	0.7	0.8	1.2	0.5	0.7	5.4	4.7	
エコツアー	0.8	2.2	2.5	1.4	0.3	1.4	2.3	0.4	1.1	2.1	
キャンプ	0.0	0.4	0.8	0.0	0.0	0.3	0.6	0.6	0.0	0.0	
イベント・伝統行事	7.3	6.4	2.5	6.3	4.5	3.6	3.5	3.0	9.3	6.7	
ショッピング	17.1	35.3	32.4	33.9	34.9	32.5	28.7	28.2	28.5	29.8	
沖縄料理を楽しむ	27.0	47.7	47.1	46.6	43.2	50.4	54.2	37.3	35.6	34.5	
野跡地参拝	6.9	11.4	8.0	11.7	12.7	6.2	10.0	8.6	28.2	30.2	
新婚旅行	0.0	7.3	0.4	1.5	1.0	0.0	0.0	0.0	0.0	0.0	
ウェディング	0.4	3.7	1.7	4.0	9.5	2.0	1.1	0.3	0.0	0.0	
会議・研修	11.5	1.5	0.3	1.2	0.8	2.6	0.0	20.1	26.0	20.8	
仕事	36.8	0.7	0.4	0.0	0.3	1.1	1.6	36.0	0.6	14.6	
帰省・親戚等の訪問	10.5	5.7	5.6	7.0	8.4	0.8	3.3	0.6	0.0	0.9	
その他	7.8	7.8	3.7	7.7	9.6	11.3	3.8	2.9	6.9	13.2	
交通機関	路線バス	18.8	5.7	5.3	0.0	5.2	6.9	3.4	5.9	1.6	2.4
	観光バス	4.8	27.9	8.1	12.1	21.7	24.5	2.4	28.4	58.2	55.1
	タクシー	43.2	24.2	23.3	19.9	25.6	32.2	31.6	38.8	36.7	34.2
	モーター	46.0	20.5	17.7	14.7	22.9	25.4	22.3	25.4	19.2	15.9
	レンタカー	32.3	60.4	78.1	79.0	61.2	57.9	79.5	44.1	23.6	31.4
	自家用車・公用車	15.3	2.8	4.3	4.8	4.5	4.5	3.2	6.0	1.4	2.0
	航空機(県内)	11.3	16.5	10.9	6.2	11.4	16.6	17.0	12.8	11.9	13.4
	船(県内)	9.4	13.5	12.3	5.5	6.5	12.1	14.0	6.0	11.6	10.6
	自転車	5.0	4.3	2.7	1.3	1.0	4.2	7.4	1.0	2.1	0.9
	その他	6.7	0.9	3.0	0.8	3.3	2.7	3.7	2.0	3.2	4.3
旅行形態	団体旅行	0.5	1.1	2.3	3.9	3.5	6.9	0.5	41.2	66.5	54.5
	パッケージ旅行	1.8	23.2	9.3	10.5	18.8	17.6	3.4	3.7	10.4	8.2
	フリープラン	21.0	48.4	64.3	61.9	46.6	47.4	61.7	17.5	18.3	17.9
	個人旅行	76.7	27.3	24.2	23.7	31.0	28.0	34.5	37.6	4.9	19.5

図表 5-12 同行者別（会議・研修、仕事、帰省・親戚等の訪問を除く）

		1人で	夫婦で	子供連れ 家族	三世代 家族	その他 家族	友人・知人	恋人	仕事仲間	地域の団 体・趣味の サークル	その他
全体		100.0	100.0	100.0	100.0	100.0	100.0	100.0	100.0	100.0	100.0
居住地	北海道・東北	5.3	6.8	4.4	0.7	9.3	7.5	6.2	4.0	5.3	4.6
	関東	46.0	43.8	47.3	36.8	36.5	39.0	45.0	27.4	17.4	38.5
	中部	12.8	16.1	13.5	26.2	18.4	11.0	12.7	13.9	24.8	8.0
	近畿	22.3	18.6	20.7	14.8	20.7	23.5	21.6	19.7	20.1	17.4
	中国・四国	4.9	6.9	6.3	11.9	5.2	8.4	4.7	16.0	11.3	14.3
	九州	8.7	7.8	7.7	9.5	9.9	10.6	9.8	19.0	21.2	17.1
性別	男性	58.1	49.4	37.4	34.9	22.5	31.4	38.0	66.2	55.9	46.2
	女性	41.9	50.6	62.6	65.1	77.5	68.6	62.0	33.8	44.1	53.8
年代	10代	1.1	0.0	2.3	0.7	4.8	1.0	0.6	0.4	1.2	5.9
	20代	13.2	8.8	3.3	3.9	14.2	25.5	45.6	11.7	3.8	7.9
	30代	23.2	17.3	30.5	30.9	18.3	15.7	34.2	18.9	10.3	11.7
	40代	24.8	12.6	41.0	22.3	15.1	13.5	14.2	22.0	11.8	15.0
	50代	18.6	25.1	16.1	16.1	20.9	15.0	5.0	26.9	21.0	31.8
	60代	16.0	28.0	5.4	15.9	19.4	20.0	0.5	17.8	33.6	21.6
	70代	2.8	7.1	1.4	10.1	7.0	8.7	0.0	2.1	17.6	6.2
	80代以上	0.4	1.1	0.0	0.0	0.4	0.6	0.0	0.3	0.8	0.0
世帯年収	400万円未満	26.1	22.4	9.3	13.8	30.9	33.4	47.1	20.3	28.9	31.8
	400～600万円未満	30.5	24.7	19.5	22.1	26.7	28.1	27.0	28.6	27.0	21.5
	600～800万円未満	14.1	20.0	20.6	20.7	16.5	13.2	13.3	15.1	19.2	11.9
	800～1,000万円未満	12.1	14.0	21.6	22.7	8.9	10.7	6.4	13.9	13.8	19.5
	1,000～1,500万円未満	12.3	12.0	20.1	13.6	11.1	8.7	4.4	13.8	8.3	10.0
	1,500万円以上	4.9	6.9	9.0	7.2	5.8	5.9	2.0	8.2	2.8	5.2
来訪回数	初めて	11.3	25.2	22.6	28.7	29.6	23.3	18.0	27.9	20.5	28.4
	2回目	11.2	18.2	20.6	23.7	20.2	22.4	27.1	23.1	21.5	22.0
	3回目	7.0	15.3	14.9	12.5	12.3	12.6	15.3	12.5	13.6	10.1
	4回目	5.0	8.5	9.8	9.3	10.9	10.5	10.2	9.3	14.9	4.9
	5-9回目	24.4	18.1	21.7	21.4	13.4	17.4	20.2	17.3	18.3	18.4
	10-19回目	20.3	9.1	6.9	3.6	9.1	8.9	5.8	6.2	5.4	6.9
	20回目以上	20.6	5.6	3.4	0.9	4.4	5.1	3.4	3.7	5.9	9.4
	前回	62.9	26.9	27.9	20.4	22.2	30.5	34.3	22.0	19.9	24.7
来訪時期	1年以内	12.5	19.3	22.2	16.3	18.3	18.2	20.7	15.6	19.5	13.4
	3年以内	4.0	10.1	7.0	7.8	12.5	11.1	12.2	9.5	13.6	11.8
	5年以内	4.0	8.7	6.8	7.4	7.5	8.5	7.9	8.4	12.9	7.5
	10年以内	5.3	9.8	13.5	19.4	10.0	8.4	7.2	16.7	13.7	14.2
	10年より前	11.3	25.2	22.6	28.7	29.5	23.3	17.8	27.9	20.5	28.4
	初めて	11.3	25.2	22.6	28.7	29.5	23.3	17.8	27.9	20.5	28.4
同行者	1人で	100.0	0.0	0.0	0.0	0.0	0.0	0.0	0.0	0.0	0.0
	夫婦で	0.0	100.0	0.0	0.0	0.0	0.0	0.0	0.0	0.0	0.0
	子ども連れ家族	0.0	0.0	100.0	0.0	0.0	0.0	0.0	0.0	0.0	0.0
	三世代家族	0.0	0.0	0.0	100.0	0.0	0.0	0.0	0.0	0.0	0.0
	その他家族	0.0	0.0	0.0	0.0	100.0	0.0	0.0	0.0	0.0	0.0
	友人・知人	0.0	0.0	0.0	0.0	0.0	100.0	0.0	0.0	0.0	0.0
	恋人	0.0	0.0	0.0	0.0	0.0	0.0	100.0	0.0	0.0	0.0
	仕事仲間	0.0	0.0	0.0	0.0	0.0	0.0	0.0	100.0	0.0	0.0
	地域の団体・趣味のサークル	0.0	0.0	0.0	0.0	0.0	0.0	0.0	0.0	100.0	0.0
	その他	0.0	0.0	0.0	0.0	0.0	0.0	0.0	0.0	0.0	100.0
旅行先	本島	72.4	80.5	80.9	90.5	87.2	77.2	76.9	91.2	82.0	88.7
	本島周辺離島	15.2	3.9	6.2	5.3	1.6	4.3	8.8	0.0	8.5	11.6
	宮古と周辺離島	9.0	7.1	5.8	4.0	5.8	7.1	7.0	3.6	1.5	6.8
	石垣と周辺離島	19.4	19.2	13.7	8.2	13.1	19.7	22.6	12.3	16.0	4.2
	泊数	1.泊	15.5	2.5	2.1	0.9	4.4	9.1	4.8	34.2	15.1
2泊	29.3	37.0	26.9	44.1	46.7	45.4	29.9	48.3	39.8	56.7	
3泊	24.3	31.8	41.3	42.6	36.9	32.5	45.5	13.5	39.1	34.9	
4泊	10.6	20.3	22.8	9.5	7.4	9.3	14.5	2.4	4.5	1.9	
5泊	6.5	5.0	3.9	2.1	2.3	0.7	4.5	0.0	0.0	1.7	
6泊	3.8	1.8	1.4	0.0	0.5	1.1	0.0	0.7	0.7	0.0	
7泊以上	8.5	1.6	1.6	0.9	2.0	1.1	0.7	0.7	0.0	0.0	
日帰り	1.7	0.1	0.0	0.0	0.0	0.7	0.0	0.4	0.7	0.0	
宿泊施設	リゾートホテル	19.0	78.2	82.8	87.9	77.0	60.9	63.7	52.2	56.4	65.8
	シティホテル	28.1	32.6	22.4	14.2	35.8	27.3	29.8	39.6	42.6	37.6
	ビジネスホテル	38.5	11.7	6.3	5.3	7.6	21.8	20.9	20.2	16.0	19.7
	民宿・ペンション	17.2	2.6	4.0	1.2	3.2	5.8	9.3	1.9	7.1	1.3
	ドミトリー（簡易宿泊施設・YH等）	8.5	0.5	0.3	0.0	0.8	1.3	3.6	0.0	0.0	0.0
	ウィークリーマンション	1.6	0.1	0.6	0.6	0.4	0.7	0.0	0.0	0.0	1.3
	実家・親戚知人宅	4.9	1.0	1.6	1.6	1.5	1.3	2.7	0.0	0.0	1.3
	その他	2.1	1.8	1.4	0.0	0.5	1.8	1.5	0.7	0.8	1.3
	観光地めぐり	39.3	77.0	69.4	79.1	79.6	69.2	70.2	80.2	72.2	73.7
	保養・休養	31.6	32.6	33.4	21.8	21.7	23.6	38.6	12.1	5.1	6.1
海水浴・マリレジャー	15.5	21.3	70.4	66.1	25.4	22.2	58.3	10.3	1.9	32.7	
ダイビング	25.4	7.0	7.4	5.2	5.1	12.1	23.9	6.5	17.9	4.5	
ゴルフ	2.8	3.5	2.0	0.6	2.0	8.9	0.0	14.2	5.3	3.3	
釣り	1.9	1.0	4.0	1.8	0.0	1.1	2.4	2.5	0.0	1.6	
スパ・エステ	2.3	6.3	5.4	7.1	3.7	5.6	6.4	3.3	1.4	5.5	
スポーツ大会等	2.8	0.3	0.5	0.8	0.9	1.2	0.5	1.4	7.4	7.1	
エコツアー	1.4	2.3	2.6	1.5	0.3	1.4	2.4	0.4	0.0	1.3	
キャンプ	0.0	0.4	0.7	0.0	0.0	0.4	0.6	0.4	0.0	0.0	
イベント・伝統行事	12.3	6.2	1.5	5.1	2.4	3.5	3.7	4.3	10.3	5.9	
ショッピング	20.6	36.1	32.1	35.5	35.7	32.6	29.0	41.4	29.5	34.3	
沖縄料理を楽しむ	38.0	48.2	47.3	48.6	46.0	50.7	55.3	47.6	36.0	35.8	
野跡地参拝	9.7	11.4	8.0	12.1	12.6	5.6	10.5	11.1	22.9	30.1	
新婚旅行	0.0	7.9	0.4	0.7	1.1	0.0	0.0	0.0	0.0	0.0	
ウエディング	0.8	3.8	1.7	4.4	10.0	2.1	1.2	0.7	0.0	0.0	
会議・研修	0.0	0.0	0.0	0.0	0.0	0.0	0.0	0.0	0.0	0.0	
仕事	0.0	0.0	0.0	0.0	0.0	0.0	0.0	0.0	0.0	0.0	
帰省・親戚等の訪問	0.0	0.0	0.0	0.0	0.0	0.0	0.0	0.0	0.0	0.0	
その他	14.1	8.4	3.9	7.5	9.8	11.0	4.0	3.5	8.8	17.1	
交通機関	路線バス	24.6	5.4	4.7	0.0	4.4	7.0	3.6	2.7	0.7	3.7
	観光バス	8.9	29.5	8.0	12.2	23.9	25.5	2.5	47.3	55.5	63.5
	タクシー	40.5	22.7	22.8	19.3	25.1	31.3	31.6	34.6	35.6	26.2
	モトール	46.2	19.5	16.4	14.2	22.9	24.2	22.3	14.2	16.0	14.8
	レンタカー	32.5	61.8	80.6	81.1	61.8	58.0	79.6	44.4	27.0	32.4
	自家用車・公用車	10.6	1.6	2.2	1.5	1.7	3.8	2.3	1.8	1.2	0.0
	航空機（県内）	16.8	17.3	11.2	7.0	11.5	17.3	17.3	13.7	14.5	12.8
	船（県内）	15.8	14.3	12.9	6.2	7.0	12.6	14.7	8.2	14.8	9.7
	自転車	9.2	4.5	2.9	0.7	1.1	4.5	7.8	0.9	2.3	1.3
	その他	7.4	0.9	2.8	0.9	3.4	2.9	3.9	0.8	4.5	1.9
旅行形態	団体旅行	0.0	0.8	2.3	4.2	3.9	6.8	0.5	60.9	65.2	57.6
	パッケージ旅行	3.6	25.0	9.8	10.8	20.9	18.5	3.6	6.3	13.5	11.1
	フリープラン	26.2	49.1	66.5	64.7	48.6	47.9	62.7	18.1	18.3	18.8
	個人旅行	70.2	25.1	21.4	20.2	26.7	26.8	33.2	14.7	3.0	12.5

図表 5-13 旅行先別

		本島	本島周辺離島	宮古と周辺離島	石垣と周辺離島
全体		100.0	100.0	100.0	100.0
居住地	北海道・東北	6.0	4.1	2.0	5.4
	関東	37.1	54.2	41.4	39.0
	中部	13.4	9.9	14.0	17.9
	近畿	18.6	18.0	24.1	21.6
	中国・四国	7.9	4.7	4.2	6.7
	九州	17.1	9.0	14.3	9.5
性別	男性	50.9	53.8	47.0	41.7
	女性	49.1	46.2	53.0	58.3
年代	10代	1.3	2.7	0.9	0.8
	20代	10.8	13.7	13.8	13.6
	30代	20.0	21.3	23.6	21.0
	40代	21.9	23.8	17.2	19.8
	50代	22.6	18.1	21.2	18.3
	60代	17.8	16.8	17.6	19.3
	70代	5.1	3.6	5.3	6.3
	80代以上	0.5	0.0	0.4	0.8
世帯年収	400万円未満	22.4	25.4	22.3	24.6
	400～600万円未満	24.7	20.0	22.6	24.1
	600～800万円未満	18.0	12.7	13.6	17.3
	800～1,000万円未満	15.1	19.8	15.9	15.6
	1,000～1,500万円未満	13.0	16.2	14.5	12.8
	1,500万円以上	6.8	5.8	11.1	5.6
来訪回数	初めて	22.7	7.6	8.9	14.4
	2回目	18.9	13.5	15.8	18.6
	3回目	11.8	8.1	9.8	16.7
	4回目	8.8	11.3	10.1	10.3
	5-9回目	18.2	26.2	27.6	20.8
	10-19回目	9.5	14.5	14.7	10.8
	20回目以上	10.1	18.9	13.1	8.3
前回来訪時期	1年以内	33.5	53.1	50.8	36.2
	3年以内	17.0	21.1	17.8	21.5
	5年以内	8.9	7.3	9.3	9.8
	10年以内	7.1	5.8	5.7	9.8
	10年より前	10.9	5.2	7.5	8.3
同行者	初めて	22.7	7.5	8.9	14.4
	1人で	14.9	23.3	17.6	12.8
	夫婦で	19.3	18.0	23.0	25.5
	子ども連れ家族	16.6	19.9	15.4	15.4
	三世帯家族	3.9	3.2	2.1	1.8
	その他家族	7.2	1.8	7.1	5.8
	友人・知人	12.1	12.0	15.2	17.6
	恋人	3.9	7.5	4.7	6.4
	仕事仲間	14.9	3.9	11.3	9.6
	地域の団体・趣味のサークル	4.7	5.7	1.2	3.9
その他	2.5	4.7	2.3	1.2	
旅行先	本島	100.0	63.0	26.0	28.5
	本島周辺離島	4.0	100.0	2.8	2.2
	宮古と周辺離島	1.9	3.2	100.0	5.8
	石垣と周辺離島	4.9	6.1	13.9	100.0
泊数	1泊	13.7	2.7	5.7	3.4
	2泊	38.8	16.2	26.0	28.0
	3泊	28.6	41.3	33.0	32.6
	4泊	10.8	18.0	20.6	21.1
	5泊	2.9	8.9	7.1	7.0
	6泊	1.3	5.4	2.0	2.9
	7泊以上	3.1	7.5	4.9	4.8
	日帰り	0.8	0.0	0.5	0.2
宿泊施設	リゾートホテル	57.0	45.2	53.5	63.6
	シティホテル	31.7	28.0	19.4	26.1
	ビジネスホテル	23.8	27.9	20.3	15.1
	民宿・ペンション	2.6	24.3	10.4	14.0
	ドミトリー(簡易宿泊施設・YH等)	0.8	2.3	4.1	2.7
	ウィークリーマンション	0.5	0.5	0.9	0.8
	実家・親戚知人宅	4.3	8.1	4.1	2.0
	その他	1.3	2.2	5.5	1.0
	観光地めぐり	61.9	46.5	53.6	71.9
	保養・休養	22.0	26.4	35.8	29.4
海水浴・マリンスポーツ	24.8	54.4	37.7	36.9	
ダイビング	6.4	32.8	14.5	13.6	
ゴルフ	4.6	0.5	5.5	1.7	
釣り	1.2	5.2	2.8	2.3	
スパ・エステ	3.9	7.0	7.0	5.7	
スポーツ大会等	0.4	0.0	0.0	0.0	
エコツアー	1.3	1.5	1.2	0.5	
キャンプ	0.9	2.6	1.2	5.4	
イベント・伝統行事	5.1	5.3	3.3	4.9	
ショッピング	31.9	21.7	16.4	26.6	
沖縄料理を楽しむ	43.3	39.8	37.8	44.5	
戦跡地参拝	12.2	8.7	4.0	3.6	
新婚旅行	1.9	0.6	2.1	3.0	
ウエディング	2.4	0.6	2.0	1.9	
会議・研修	7.9	3.4	3.6	1.8	
仕事	12.2	7.1	13.4	6.3	
県省・親戚等の訪問	5.2	5.0	3.8	2.8	
その他	7.3	4.8	7.4	5.1	
交通機関	路線バス	6.4	16.3	1.4	12.4
	観光バス	20.7	6.4	11.4	28.9
	タクシー	29.0	44.7	32.6	48.7
	モルセル	28.7	34.2	15.0	11.9
	レンタカー	56.1	45.0	65.4	54.8
	自家用車・公用車	5.8	6.4	8.1	2.7
	航空機(県内)	5.2	17.9	58.2	64.3
	船(県内)	5.0	41.2	17.1	50.3
	自転車	1.2	5.8	1.9	17.5
	その他	2.3	4.7	7.5	3.9
旅行形態	団体旅行	12.7	9.2	6.1	9.3
	パッケージ旅行	11.2	5.4	9.2	15.8
	フリープラン	40.3	46.8	40.3	43.6
	個人旅行	35.8	38.6	44.5	31.3

図表 5-14 旅行先別（会議・研修、仕事、帰省・親戚等の訪問を除く）

		本島	本島周辺離島	宮古と周辺離島	石垣と周辺離島
全体		100.0	100.0	100.0	100.0
居住地	北海道・東北	6.6	3.3	2.1	5.7
	関東	38.9	57.3	44.4	40.4
	中部	14.9	9.9	14.0	17.8
	近畿	19.9	17.7	25.0	21.8
	中国・四国	8.4	5.3	4.8	7.1
	九州	11.3	6.6	9.7	7.1
性別	男性	44.5	52.5	40.6	38.4
	女性	55.5	47.5	59.4	61.6
年代	10代	1.4	1.4	1.1	0.7
	20代	12.4	15.3	15.9	14.2
	30代	21.4	21.9	24.8	20.7
	40代	21.3	24.8	17.1	19.3
	50代	19.9	18.3	16.7	17.6
	60代	17.6	15.0	18.6	20.0
	70代	5.6	3.4	5.2	6.6
	80代以上	0.5	0.0	0.5	0.9
世帯年収	400万円未満	23.7	25.5	23.2	25.1
	400～600万円未満	25.8	20.1	22.3	24.2
	600～800万円未満	17.6	11.5	12.7	16.7
	800～1,000万円未満	14.3	21.2	15.4	15.5
	1,000～1,500万円未満	12.4	16.8	13.4	13.0
	1,500万円以上	6.2	4.9	12.9	5.5
来訪回数	初めて	26.7	7.0	9.7	14.4
	2回目	21.1	13.4	16.9	20.0
	3回目	12.5	9.5	10.7	17.6
	4回目	8.9	9.9	10.8	10.5
	5-9回目	17.3	27.5	30.1	21.5
	10-19回目	7.8	15.6	14.6	10.5
	20回目以上	5.7	17.1	7.2	5.5
前回来訪時期	1年以内	26.8	55.1	50.1	33.3
	3年以内	17.7	20.4	19.9	22.1
	5年以内	9.2	6.3	9.1	10.5
	10年以内	7.5	6.6	5.5	10.6
	10年より前	12.1	4.7	5.8	9.0
同行者	初めて	26.7	6.9	9.7	14.4
	1人で	7.7	23.7	12.4	10.2
	夫婦で	23.1	16.3	26.7	27.3
	子ども連れ家族	20.1	22.6	18.8	16.9
	三世帯家族	4.7	4.0	2.7	2.1
	その他家族	8.5	2.2	7.4	6.3
	友人・知人	15.0	12.4	18.1	19.0
	恋人	4.9	8.2	5.8	7.2
	仕事仲間	9.8	0.0	5.0	6.5
	地域の団体・趣味のサークル	4.2	6.4	1.0	4.1
その他	2.1	4.0	2.1	0.5	
旅行先	本島	100.0	62.5	20.5	25.3
	本島周辺離島	4.2	100.0	2.6	1.6
	宮古と周辺離島	1.6	3.0	100.0	4.7
	石垣と周辺離島	5.1	4.8	12.4	100.0
泊数	1泊	9.5	1.8	1.9	2.5
	2泊	39.8	13.6	27.0	28.1
	3泊	32.6	44.8	37.0	34.1
	4泊	12.4	19.3	21.6	21.8
	5泊	2.9	9.8	6.2	6.5
	6泊	1.1	5.5	2.0	3.1
	7泊以上	1.4	5.2	4.3	3.8
	日帰り	0.3	0.0	0.0	0.2
宿泊施設	リゾートホテル	68.1	47.3	62.0	67.7
	シティホテル	32.5	26.6	19.1	25.6
	ビジネスホテル	16.9	27.5	13.5	12.1
	民宿・ペンション	2.7	24.4	11.2	13.8
	ドミトリー(簡易宿泊施設・YH等)	0.8	2.8	5.1	3.1
	ウィークリーマンション	0.3	0.7	0.6	0.9
	実家・親戚知人宅	1.5	4.6	2.3	0.7
	その他	1.2	1.7	6.4	0.7
	観光地めぐり	72.1	47.6	61.1	75.6
保養・休養	25.4	26.9	41.1	31.4	
海水浴・マリンスポーツ	30.2	58.9	44.0	39.9	
ダイビング	8.1	37.9	17.6	14.9	
ゴルフ	5.1	0.6	4.7	1.9	
釣り	1.5	6.1	3.4	2.3	
スパ・エステ	4.6	7.2	8.0	5.8	
スポーツ大会等	0.4	0.0	0.0	0.0	
エコツアー	1.5	1.2	1.0	0.6	
キャンプ	1.1	1.7	1.5	6.1	
イベント・伝統行事	5.2	4.4	3.6	4.0	
ショッピング	35.8	23.3	18.4	26.9	
沖縄料理を楽しむ	48.3	42.7	43.4	45.9	
戦跡地参拝	12.8	8.5	4.8	3.0	
新婚旅行	2.4	0.7	2.5	3.3	
ウエディング	3.1	0.7	2.4	2.0	
会議・研修	0.0	0.0	0.0	0.0	
仕事	0.0	0.0	0.0	0.0	
帰省・親戚等の訪問	0.0	0.0	0.0	0.0	
その他	8.6	5.6	9.0	5.0	
交通機関	路線バス	5.2	14.1	0.9	13.5
	観光バス	23.7	7.4	13.4	30.3
	タクシー	24.4	44.2	33.5	49.5
	モーターサイクル	25.2	33.7	15.1	11.7
	レンタカー	61.9	45.2	65.6	54.7
	自家用車・公用車	2.7	6.2	5.0	1.9
	航空機(県内)	5.2	15.3	55.8	64.5
	船(県内)	5.6	41.8	20.0	52.1
	自転車	1.4	6.5	2.4	19.0
	その他	1.9	5.8	8.9	3.3
旅行形態	団体旅行	12.1	8.6	5.8	8.7
	パッケージ旅行	14.4	5.9	10.6	17.6
	フリープラン	46.5	52.0	47.0	46.5
	個人旅行	27.0	33.4	36.5	27.1



図表 5-15 泊数別

		1泊	2泊	3泊	4泊	5泊	6泊	7泊以上	日帰り
全体		100.0	100.0	100.0	100.0	100.0	100.0	100.0	100.0
居住地	北海道・東北	1.7	5.5	6.8	5.7	3.5	14.2	5.6	0.0
	関東	29.3	31.7	41.7	54.8	45.6	49.7	46.7	50.8
	中部	6.9	15.4	14.8	11.8	17.7	9.4	13.2	7.1
	近畿	21.4	18.6	20.2	19.1	20.7	17.9	14.6	6.8
	中国・四国	7.5	10.0	7.1	3.6	5.9	1.3	5.0	3.3
	九州	33.3	18.7	9.5	5.0	6.6	7.5	15.0	32.0
性別	男性	71.8	46.5	44.2	43.8	47.5	54.0	49.3	71.3
	女性	28.2	53.5	55.8	56.2	52.5	46.0	50.7	28.7
年代	10代	0.2	1.4	1.4	1.4	0.0	1.6	4.2	0.0
	20代	6.0	11.3	12.5	13.7	12.3	8.0	11.8	5.8
	30代	17.6	17.6	22.7	22.7	27.3	20.9	22.5	23.8
	40代	26.2	17.5	22.3	23.8	27.4	28.5	22.4	29.9
	50代	32.4	25.5	18.6	13.1	12.1	25.2	16.7	27.0
	60代	15.2	20.7	16.1	17.8	19.5	14.1	17.4	10.4
	70代	2.4	5.4	6.1	6.8	1.5	1.7	4.4	3.1
	80代以上	0.0	0.7	0.4	0.6	0.0	0.0	0.7	0.0
世帯年収	400万円未満	14.4	23.2	23.3	25.5	21.6	16.2	33.2	13.7
	400～600万円未満	21.0	26.2	24.9	21.4	25.3	22.4	24.8	16.8
	600～800万円未満	20.7	17.3	18.4	15.3	17.8	26.7	11.9	16.2
	800～1,000万円未満	16.5	15.0	14.6	17.1	14.3	15.4	9.9	18.4
	1,000～1,500万円未満	17.8	12.0	12.5	13.4	14.5	11.6	11.5	19.1
	1,500万円以上	9.6	6.2	6.3	7.4	6.5	7.7	8.6	15.8
来訪回数	初めて	17.9	24.0	22.5	15.9	17.0	2.9	5.1	11.7
	2回目	14.2	20.6	20.0	19.5	6.0	9.6	9.2	13.5
	3回目	11.0	13.3	13.2	14.1	7.6	3.2	8.7	6.4
	4回目	9.8	9.8	8.9	9.4	9.2	10.6	2.8	2.6
	5-9回目	20.8	17.4	19.4	20.9	24.3	28.7	22.5	24.5
	10-19回目	10.3	8.2	9.4	10.9	18.2	23.8	15.8	16.7
	20回目以上	16.0	6.6	6.7	9.2	17.7	21.2	35.9	24.5
前回来訪時期	1年以内	43.7	26.8	32.4	39.5	52.9	67.0	68.9	49.6
	3年以内	12.8	19.1	18.4	18.7	20.0	14.4	12.1	15.5
	5年以内	7.2	10.2	9.5	8.7	6.6	6.1	4.2	6.6
	10年以内	7.4	7.8	6.8	9.4	1.6	6.4	4.6	13.4
	10年より前	11.0	12.0	10.5	7.8	1.7	3.2	5.1	3.3
同行者	初めて	17.9	24.0	22.5	15.9	17.1	2.9	5.2	11.7
	1人で	29.5	11.2	9.2	10.7	23.7	27.2	44.5	55.8
	夫婦で	5.0	19.7	21.1	31.0	30.7	26.8	13.3	2.6
	子ども連れ家族	2.9	12.2	23.1	29.9	19.9	22.1	16.6	0.0
	三世大家族	0.4	4.5	4.7	2.7	2.1	0.0	2.5	0.0
	その他家族	2.8	8.2	8.4	4.4	6.0	3.5	7.8	0.0
	友人・知人	10.1	16.1	14.0	9.9	2.8	11.0	6.6	10.8
	恋人	1.6	3.5	6.3	5.0	5.7	0.0	2.3	0.0
	仕事仲間	40.3	16.0	5.6	4.6	5.0	6.2	6.4	24.4
	地域の団体・趣味のサークル	5.3	5.7	5.1	1.4	0.6	1.6	0.0	6.4
その他	2.1	2.9	2.5	0.4	3.5	1.6	0.0	0.0	
旅行先	本島	94.4	87.5	80.6	74.1	75.3	75.6	78.3	92.7
	本島周辺離島	1.2	2.3	7.3	7.7	14.5	19.2	11.7	0.0
	宮古と周辺離島	2.8	4.2	6.7	10.2	13.4	8.3	8.9	3.8
	石垣と周辺離島	4.0	10.8	15.8	24.8	31.6	27.7	20.5	3.5
泊数	1泊	100.0	0.0	0.0	0.0	0.0	0.0	0.0	0.0
	2泊	0.0	100.0	0.0	0.0	0.0	0.0	0.0	0.0
	3泊	0.0	0.0	100.0	0.0	0.0	0.0	0.0	0.0
	4泊	0.0	0.0	0.0	100.0	0.0	0.0	0.0	0.0
	5泊	0.0	0.0	0.0	0.0	100.0	0.0	0.0	0.0
	6泊	0.0	0.0	0.0	0.0	0.0	100.0	0.0	0.0
	7泊以上	0.0	0.0	0.0	0.0	0.0	0.0	100.0	0.0
	日帰り	0.0	0.0	0.0	0.0	0.0	0.0	0.0	100.0
宿泊施設	リゾートホテル	22.4	60.1	69.8	70.1	49.0	34.9	24.1	0.0
	シティホテル	33.5	30.7	28.4	30.6	25.2	20.5	14.3	0.0
	ビジネスホテル	41.4	20.5	17.0	17.5	22.5	30.0	16.1	0.0
	民宿・ペンション	0.8	1.4	5.4	7.5	14.0	31.6	17.2	0.0
	ドミトリー(簡易宿泊施設・YH等)	0.2	0.4	1.3	1.9	4.7	3.2	4.7	0.0
	ウィークリーマンション	0.2	0.4	0.1	0.6	1.7	1.9	5.2	0.0
	実家・親戚知人宅	1.3	1.8	2.6	2.7	8.1	25.3	44.5	0.0
	その他	0.2	0.9	1.1	3.0	3.8	7.5	4.7	0.0
	観光地めぐり	41.2	68.1	69.0	63.3	48.5	38.1	35.1	13.1
	保養・休養	10.1	18.4	25.9	38.0	31.3	37.9	42.9	3.1
海水浴・マリンスポーツ	1.8	16.8	40.8	49.2	42.0	51.0	35.9	3.8	
ダイビング	1.2	4.2	12.3	14.2	23.9	18.7	10.6	3.8	
ゴルフ	8.9	4.3	3.3	3.1	3.7	1.7	2.8	0.0	
釣り	0.0	0.6	1.9	3.6	2.1	7.9	5.0	0.0	
スパ・エステ	1.0	3.3	6.0	6.3	7.2	1.3	6.1	2.6	
スポーツ大会等	0.7	1.4	1.0	1.0	2.3	1.6	0.7	0.0	
エコツアー	0.4	0.5	1.8	2.9	2.3	7.5	4.4	0.0	
キャンプ	0.4	0.4	0.3	0.0	0.8	0.0	1.8	0.0	
イベント・伝統行事	2.5	5.2	3.9	5.2	5.0	9.9	17.7	2.6	
ショッピング	19.4	32.5	32.1	30.8	24.5	22.6	31.3	16.4	
沖縄料理を楽しむ	30.0	42.6	46.6	48.7	42.5	36.1	39.9	9.4	
戦跡地参拝	7.9	12.1	11.1	7.7	11.8	8.4	3.7	2.6	
新婚旅行	0.2	0.7	1.5	4.9	5.5	2.9	2.4	0.0	
ウエディング	2.7	2.3	2.4	1.6	0.0	2.9	3.2	0.0	
会議・研修	16.3	8.9	3.3	1.4	4.1	1.6	5.1	15.2	
仕事	32.5	9.5	5.1	6.4	9.5	6.1	16.4	52.0	
県省・親戚等の訪問	2.7	3.0	3.2	4.1	9.6	21.7	38.6	3.8	
その他	4.4	7.2	7.8	6.4	10.6	7.2	6.9	7.0	
交通機関	路線バス	6.7	5.3	6.1	9.1	11.2	17.0	25.4	0.0
	観光バス	19.7	27.1	18.8	17.1	8.5	8.1	3.2	0.0
	タクシー	38.5	28.9	30.0	25.9	37.3	43.1	39.5	41.6
	モルセル	36.2	23.2	22.9	18.5	21.3	41.9	33.8	61.0
	レンタカー	35.1	52.8	65.5	66.2	70.8	51.2	41.9	13.6
	自家用車・公用車	7.6	3.7	3.7	6.1	5.3	17.9	30.0	15.2
	航空機(県内)	7.2	15.5	9.6	19.0	21.4	23.5	14.2	7.0
	船(県内)	1.8	7.0	12.3	17.4	24.4	33.9	21.1	0.0
	自転車	0.5	1.1	4.2	6.4	11.4	15.1	7.0	0.0
	その他	2.3	2.3	3.2	3.0	3.0	5.7	8.7	6.4
旅行形態	団体旅行	23.3	16.9	8.2	1.9	1.6	3.2	0.9	3.5
	パッケージ旅行	2.6	15.8	12.6	13.9	2.4	3.2	0.0	0.0
	フリープラン	22.0	36.4	54.2	56.1	41.1	27.8	15.2	7.6
	個人旅行	52.1	30.9	25.1	28.1	54.8	65.9	84.0	88.8



図表 5-16 泊数別（会議・研修、仕事、帰省・親戚等の訪問を除く）

		1泊	2泊	3泊	4泊	5泊	6泊	7泊以上	日帰り
全体		100.0	100.0	100.0	100.0	100.0	100.0	100.0	100.0
居住地	北海道・東北	1.4	5.6	6.9	6.0	4.6	15.8	10.8	0.0
	関東	29.9	33.4	43.2	56.7	43.0	51.6	46.8	65.6
	中部	8.4	16.6	14.9	12.7	21.2	5.6	19.1	22.9
	近畿	26.0	20.2	20.5	18.2	18.2	20.8	15.4	11.5
	中国・四国	10.0	10.6	7.1	3.1	7.8	1.9	1.3	0.0
	九州	24.2	13.6	7.3	3.2	5.2	4.3	6.5	0.0
性別	男性	58.1	41.2	41.7	40.6	40.4	58.1	55.8	62.8
	女性	41.9	58.8	58.3	59.4	59.6	41.9	44.2	37.2
年代	10代	0.4	1.6	1.5	1.6	0.0	0.0	0.0	0.0
	20代	8.3	13.1	13.4	14.7	11.8	6.6	9.1	16.7
	30代	21.1	18.0	23.4	22.9	30.2	17.2	32.7	40.8
	40代	24.9	17.7	21.6	24.6	27.4	35.7	17.3	16.7
	50代	27.5	23.5	17.7	10.2	10.1	25.1	17.1	16.7
	60代	15.0	20.3	15.5	18.0	19.5	13.1	17.2	0.0
	70代	2.8	5.3	6.5	7.3	1.0	2.4	5.0	9.2
	80代以上	0.0	0.6	0.3	0.7	0.0	0.0	1.7	0.0
世帯年収	400万円未満	16.1	24.4	24.0	25.8	22.8	13.6	27.2	27.7
	400～600万円未満	24.1	27.7	24.6	21.5	25.9	19.5	29.6	11.1
	600～800万円未満	19.0	17.1	18.4	15.0	14.5	26.5	8.6	18.7
	800～1,000万円未満	13.8	14.5	14.1	16.3	14.7	16.8	10.9	9.2
	1,000～1,500万円未満	18.0	10.8	12.5	13.8	16.9	12.6	14.6	24.2
	1,500万円以上	8.9	5.6	6.5	7.5	5.2	11.1	9.1	9.2
来訪回数	初めて	23.9	26.9	23.8	17.8	19.6	4.2	4.9	9.2
	2回目	17.1	22.2	21.2	19.8	6.8	9.3	10.4	29.6
	3回目	13.6	13.5	13.3	15.3	10.0	2.8	9.8	0.0
	4回目	9.4	9.7	9.2	9.3	11.0	9.7	3.6	0.0
	5-9回目	18.6	16.4	19.8	21.1	22.3	31.7	32.4	26.2
	10-19回目	5.7	7.6	8.4	9.7	17.0	23.8	21.8	9.2
	20回目以上	11.7	3.7	4.4	7.0	13.4	18.5	17.1	25.8
	前回	29.4	23.0	30.1	35.4	49.5	61.0	63.5	52.0
来訪時期	1年以内	17.0	19.1	18.0	19.9	20.3	18.5	14.0	16.7
	5年以内	7.8	10.2	9.9	8.7	7.5	4.3	5.8	0.0
	10年以内	7.5	7.9	7.3	9.9	2.1	9.2	5.6	22.1
	10年より前	14.3	12.9	10.9	8.5	1.0	2.8	6.3	0.0
	初めて	23.9	26.9	23.7	17.7	19.6	4.2	4.9	9.2
同行者	1人で	16.5	6.7	6.3	6.6	17.8	24.6	38.7	42.9
	夫婦で	7.1	22.7	22.0	34.0	36.4	30.8	19.6	7.5
	子ども連れ家族	5.3	14.3	24.9	33.1	25.1	21.8	16.9	0.0
	三世大家族	0.5	4.9	5.3	2.9	2.8	0.0	1.9	0.0
	その他家族	4.3	9.8	8.8	4.2	5.8	2.8	8.4	0.0
	友人・知人	17.8	19.0	15.4	10.6	3.7	13.5	9.5	31.3
	恋人	3.1	4.1	7.1	5.4	7.5	0.0	1.9	0.0
	仕事仲間	36.7	11.1	3.5	1.4	0.0	4.3	3.0	9.2
	地域の団体・趣味のサークル	7.7	4.4	4.8	1.4	0.0	2.3	0.0	9.2
	その他	1.1	2.9	2.0	0.3	1.0	0.0	0.0	0.0
旅行先	本島	94.7	85.6	79.0	72.6	73.9	69.4	59.3	88.5
	本島周辺離島	1.2	2.0	7.3	7.7	17.1	22.7	15.2	0.0
	宮古と周辺離島	1.5	4.5	6.9	9.7	12.3	9.2	14.3	0.0
	石垣と周辺離島	5.0	12.2	16.8	25.9	33.8	38.1	32.9	11.5
泊数	1泊	100.0	0.0	0.0	0.0	0.0	0.0	0.0	0.0
	2泊	0.0	100.0	0.0	0.0	0.0	0.0	0.0	0.0
	3泊	0.0	0.0	100.0	0.0	0.0	0.0	0.0	0.0
	4泊	0.0	0.0	0.0	100.0	0.0	0.0	0.0	0.0
	5泊	0.0	0.0	0.0	0.0	100.0	0.0	0.0	0.0
	6泊	0.0	0.0	0.0	0.0	0.0	100.0	0.0	0.0
	7泊以上	0.0	0.0	0.0	0.0	0.0	0.0	100.0	0.0
	日帰り	0.0	0.0	0.0	0.0	0.0	0.0	0.0	100.0
宿泊施設	リゾートホテル	33.8	68.0	74.6	76.8	58.8	43.8	35.1	0.0
	シティホテル	36.1	31.4	27.8	29.9	25.7	22.3	15.4	0.0
	ビジネスホテル	27.2	14.3	13.8	14.3	17.1	27.5	15.4	0.0
	民宿・ペンション	1.2	1.4	5.7	7.3	15.8	37.9	26.4	0.0
	ドミトリー(簡易宿泊施設・YH等)	0.4	0.5	1.3	1.8	6.1	4.7	10.8	0.0
	ウィークリーマンション	0.3	0.4	0.1	0.5	0.0	2.8	8.8	0.0
	実家・親戚知人宅	0.7	0.6	1.3	0.9	3.1	11.1	22.1	0.0
	その他	0.4	0.7	1.1	2.8	4.2	10.8	3.3	0.0
	観光地めぐり	64.1	75.8	73.1	67.2	57.0	40.0	38.2	37.0
	保養・休養	16.7	21.0	27.8	39.8	37.6	40.1	52.0	9.2
海水浴・マリンスポーツ	3.0	19.5	44.9	53.6	49.9	55.6	50.0	11.1	
ダイビング	2.2	5.1	13.7	15.9	26.8	24.6	17.6	11.1	
ゴルフ	13.2	4.7	3.4	2.4	3.7	2.4	3.3	0.0	
釣り	0.0	0.6	2.1	3.8	2.0	8.3	9.1	0.0	
スバ・エステ	1.9	3.7	6.5	6.8	7.5	1.9	4.5	7.5	
スポーツ大会等	1.2	1.7	0.9	1.1	3.0	2.3	0.0	0.0	
エコツアー	0.8	0.5	2.0	3.0	1.8	10.6	8.1	0.0	
キャンプ	0.4	0.4	0.3	0.0	1.0	0.0	1.9	0.0	
イベント・伝統行事	4.8	5.8	3.7	4.9	2.1	5.5	11.4	7.5	
ショッピング	27.3	36.2	33.4	31.4	29.2	15.0	19.0	47.7	
沖縄料理を楽しむ	40.7	46.0	48.4	51.0	49.8	38.7	43.7	26.2	
戦跡地参拝	10.1	12.6	10.1	7.6	10.7	7.4	2.6	7.5	
新婚旅行	0.3	0.9	1.7	5.3	7.1	4.2	5.2	0.0	
ウエディング	4.3	2.7	2.7	1.8	0.0	4.2	7.1	0.0	
会議・研修	0.0	0.0	0.0	0.0	0.0	0.0	0.0	0.0	
仕事	0.0	0.0	0.0	0.0	0.0	0.0	0.0	0.0	
帰省・親戚等の訪問	0.0	0.0	0.0	0.0	0.0	0.0	0.0	0.0	
その他	5.8	8.3	8.4	6.9	9.9	5.5	13.3	20.2	
交通機関	路線バス	7.9	4.5	5.4	7.9	12.8	14.4	24.5	0.0
	観光バス	31.2	30.1	19.1	18.3	10.4	11.7	4.0	0.0
	タクシー	28.8	25.4	28.0	26.4	39.2	50.2	41.6	35.3
	モルセル	26.8	20.4	21.3	16.7	22.2	38.5	36.0	66.6
	レンタカー	40.2	56.3	67.9	66.7	75.9	58.1	52.8	0.0
	自家用車・公用車	2.5	2.0	2.4	4.5	2.1	4.7	17.9	0.0
	航空機(県内)	6.4	17.1	10.2	18.9	22.5	32.0	26.0	9.2
	船(県内)	2.1	7.9	13.3	18.3	30.4	44.0	38.3	0.0
	自転車	0.0	1.0	4.5	6.8	15.0	21.8	16.2	0.0
	その他	1.6	1.7	3.2	3.0	2.8	8.3	11.3	7.5
	団体旅行	34.7	15.4	7.1	1.5	0.0	2.3	0.0	11.5
旅行形態	パッケージ旅行	4.1	19.3	14.0	15.2	3.1	4.9	0.0	0.0
	フリープラン	22.7	39.8	58.0	60.1	46.2	35.6	26.2	22.1
	個人旅行	38.4	25.5	20.9	23.2	50.7	57.2	73.8	66.4

図表 5-17 活動別

		観光地めぐり	保養・休養	海水浴・マリンレジャー	ダイビング	ゴルフ	釣り	スパ・エステ	スポーツ大会等	エコツアー	キャンプ
全体		100.0	100.0	100.0	100.0	100.0	100.0	100.0	100.0	100.0	100.0
居住地	北海道・東北	6.5	4.8	4.1	4.1	2.8	3.7	2.9	6.6	5.2	14.2
	関東	37.8	44.7	47.1	46.4	36.9	48.0	46.0	10.9	60.9	28.4
	中部	15.2	15.0	12.8	10.0	10.1	14.3	16.4	15.4	8.5	14.2
	近畿	19.2	20.0	22.0	23.8	21.2	21.5	17.6	16.7	14.9	20.9
	中国・四国	8.3	6.2	6.1	9.2	9.8	5.2	5.5	6.6	2.0	15.3
性別	九州	13.1	9.3	8.0	6.5	19.2	7.3	11.6	43.8	8.6	7.1
	男性	42.6	40.2	38.1	46.7	79.2	58.6	27.4	55.0	40.1	63.4
年代	女性	57.4	59.8	61.9	53.3	20.8	41.4	72.6	45.0	59.9	36.6
	10代	1.3	0.6	2.3	1.6	0.0	1.9	0.0	2.6	0.0	7.1
	20代	13.6	13.5	17.5	27.6	1.7	6.5	13.0	6.5	2.0	7.1
	30代	20.5	25.3	31.0	22.5	10.6	26.9	33.9	13.3	36.0	15.3
	40代	18.1	25.8	28.3	21.3	20.7	36.7	25.9	36.2	28.7	22.4
	50代	20.3	17.8	14.0	14.9	30.9	20.4	15.4	27.1	8.4	21.3
	60代	19.6	13.7	5.9	10.4	28.6	7.5	10.6	10.0	18.5	14.2
	70代	6.0	3.0	0.9	1.7	7.4	0.0	1.1	4.4	6.4	7.1
	80代以上	0.5	0.3	0.1	0.0	0.0	0.0	0.0	0.0	0.0	0.0
世帯年収	400万円未満	26.1	20.9	21.6	25.1	8.6	20.0	17.2	20.1	12.9	23.8
	400～600万円未満	25.8	22.0	19.5	23.4	14.2	14.7	19.6	27.8	21.9	21.2
	600～800万円未満	17.3	17.0	17.5	15.6	19.1	14.9	15.2	24.4	27.9	23.4
	800～1,000万円未満	14.0	16.0	17.1	12.6	14.3	14.1	16.9	9.5	11.0	0.0
	1,000～1,500万円未満	11.8	15.6	16.2	14.5	19.4	20.6	19.4	14.0	17.0	31.6
来訪回数	1,500万円以上	5.1	8.5	8.1	8.7	24.4	15.7	11.7	4.2	9.3	0.0
	初めて	27.9	17.3	20.5	14.5	8.1	0.0	13.2	14.8	10.8	14.2
	2回目	23.0	14.5	19.1	16.6	10.8	16.9	16.4	15.0	13.9	0.0
	3回目	15.2	12.5	14.2	9.0	11.6	3.8	13.4	26.8	15.0	0.0
	4回目	9.1	9.9	10.6	8.4	12.5	15.0	14.5	11.5	5.0	21.3
	5～9回目	15.8	24.0	22.1	20.9	26.5	33.0	24.4	17.5	29.0	37.7
	10～19回目	5.4	13.4	8.8	17.6	16.6	23.8	11.7	3.9	12.3	14.2
	20回目以上	3.5	8.4	4.8	13.0	14.0	7.5	6.5	10.6	13.9	12.7
	前回来訪時期	1年以内	21.3	42.8	31.9	50.6	50.2	62.0	41.8	25.4	55.6
3年以内		18.7	19.3	21.6	17.5	24.0	15.7	24.4	17.2	12.6	22.4
5年以内		10.7	9.1	9.7	6.0	7.8	5.0	8.8	14.4	5.6	7.1
10年以内		8.4	6.3	7.5	5.9	3.8	5.4	6.2	17.7	5.6	0.0
10年より前		13.0	5.3	8.9	5.4	6.1	11.9	5.7	10.5	9.7	0.0
初めて		28.0	17.3	20.4	14.5	8.1	0.0	13.1	14.8	10.8	14.2
同行者	1人で	6.3	12.4	4.6	21.7	9.5	11.3	7.2	25.9	8.5	0.0
	夫婦で	23.9	27.2	14.5	15.0	16.2	12.5	27.4	5.6	29.2	21.3
	子ども連れ家族	18.6	24.5	41.8	14.0	7.2	42.8	20.5	7.0	28.6	37.7
	三世大家族	4.4	3.2	8.0	2.0	0.5	3.8	5.4	2.2	3.3	0.0
	その他家族	8.3	6.5	6.2	4.1	3.0	0.0	5.9	4.8	1.3	0.0
	友人・知人	14.5	12.8	10.3	17.7	26.4	8.4	16.8	13.3	12.2	12.7
	恋人	4.9	7.2	8.9	12.0	0.5	6.3	6.5	1.8	6.7	7.1
	仕事仲間	11.5	5.0	3.3	5.8	31.2	13.4	7.0	8.3	3.6	21.3
	地域の団体・趣味のサークル	5.2	0.8	0.2	6.9	4.5	0.0	1.0	21.4	3.3	0.0
	その他	2.4	0.4	2.1	0.8	1.2	1.5	2.4	9.6	3.3	0.0
旅行先	本島	83.6	78.4	74.2	63.0	90.3	66.1	74.8	95.5	52.2	100.0
	本島周辺離島	3.8	5.8	10.0	19.6	0.6	17.2	8.2	6.9	9.0	0.0
	宮古と周辺離島	5.2	9.1	8.0	10.1	7.7	10.6	9.5	6.6	5.0	0.0
	石垣と周辺離島	16.8	18.1	19.3	23.2	5.7	21.6	18.7	6.8	53.8	0.0
泊数	1泊	8.1	5.2	0.8	1.7	25.0	0.0	2.8	7.0	3.4	14.2
	2泊	40.7	29.0	22.1	18.2	37.7	13.0	28.0	46.1	13.7	41.0
	3泊	33.2	33.0	43.5	42.9	22.8	36.1	40.7	25.2	35.9	21.3
	4泊	12.5	19.9	21.7	20.4	9.0	28.2	17.8	10.9	24.4	0.0
	5泊	2.5	4.3	4.8	9.0	2.7	4.4	5.3	6.6	5.0	7.1
	6泊	0.9	2.4	2.7	3.3	0.6	7.6	0.5	2.1	7.6	0.0
	7泊以上	1.9	6.1	4.3	4.2	2.2	10.7	4.6	2.1	10.0	16.5
宿泊施設	日帰り	0.2	0.1	0.1	0.3	0.0	0.0	0.5	0.0	0.0	0.0
	リゾートホテル	69.0	68.4	74.8	44.1	47.2	68.9	86.6	38.7	57.1	49.6
	シティホテル	32.2	23.0	21.7	27.2	31.7	12.9	19.7	31.9	31.8	21.3
	ビジネスホテル	15.5	13.3	11.1	23.9	26.0	16.3	7.8	31.6	14.5	19.8
	民宿・ペンション	3.6	6.8	7.9	16.2	0.6	16.3	2.0	6.9	17.1	0.0
	ドミトリー(簡易宿泊施設・YH等)	1.1	1.6	1.3	4.8	0.6	1.6	0.7	2.2	3.8	0.0
	ウィークリーマンション	0.4	0.9	0.5	1.5	0.6	0.0	0.0	0.0	2.0	0.0
	実家・親戚知人宅	2.4	5.4	4.0	3.8	0.0	12.6	4.8	0.0	3.3	16.5
	その他	0.9	2.1	1.9	2.3	3.4	2.5	1.0	0.0	3.2	0.0
	活動	観光地めぐり	100.0	60.8	66.4	46.1	38.1	42.4	66.6	54.3	73.2
保養・休養		23.0	100.0	33.9	18.7	14.6	28.9	51.1	8.3	38.7	21.3
海水浴・マリンレジャー		30.0	40.4	100.0	39.5	11.8	69.4	45.4	9.0	53.8	8.2
ダイビング		6.3	6.8	12.1	100.0	0.5	22.4	8.9	4.0	8.0	0.0
ゴルフ		2.6	2.7	1.8	0.2	100.0	2.8	5.0	2.1	2.0	14.2
釣り		1.1	2.0	3.9	4.2	1.0	100.0	4.0	0.0	0.0	0.0
スパ・エステ		4.7	9.5	7.1	4.6	5.1	11.0	100.0	0.0	3.4	0.0
スポーツ大会等		1.0	0.4	0.4	0.5	0.6	0.0	0.0	100.0	0.0	0.0
エコツアー		1.7	2.4	2.8	1.4	0.7	0.0	1.1	0.0	100.0	0.0
キャンプ		0.3	0.3	0.1	0.0	1.2	0.0	0.0	0.0	0.0	100.0
イベント・伝統行事		4.9	5.5	4.9	2.8	1.0	7.3	6.4	4.0	5.8	8.2
ショッピング		38.0	34.7	34.0	25.0	21.1	34.2	44.5	27.6	21.1	29.5
沖縄料理を楽しむ		52.0	52.8	53.8	38.4	32.6	51.6	59.3	24.0	60.4	28.4
野跡地参拝		13.5	8.4	8.6	5.7	5.8	4.9	8.9	0.0	10.2	14.2
新婚旅行		2.1	1.6	1.3	1.4	0.6	0.0	5.4	0.0	1.6	0.0
ウエディング		2.2	1.1	1.1	0.0	0.6	0.0	2.2	2.2	3.6	0.0
会議・研修		4.5	1.4	0.5	0.8	6.5	1.2	3.8	4.4	7.0	7.1
仕事		3.2	2.1	1.2	0.7	11.2	1.2	2.7	6.5	3.7	14.2
帰省・親戚等の訪問		2.7	6.7	4.1	1.7	1.0	8.0	3.8	0.0	0.0	8.2
その他	5.9	4.8	2.7	3.7	4.0	10.9	2.8	6.7	4.4	0.0	
交通機関	路線バス	5.6	10.0	6.2	10.6	3.4	6.6	3.7	0.0	21.0	0.0
	観光バス	29.9	10.8	7.3	6.1	11.4	4.7	13.1	10.2	19.8	7.1
	タクシー	26.9	32.0	28.0	36.8	37.1	30.4	34.7	29.6	46.2	26.8
	モトローラー	21.7	23.0	17.8	25.8	15.3	10.9	17.9	30.6	16.1	35.1
	レンタカー	60.4	69.6	79.0	55.1	65.2	73.7	69.2	66.6	60.4	49.6
	自家用車・公用車	2.7	5.0	3.6	8.5	4.7	6.9	1.5	5.7	2.7	15.3
	航空機(県内)	15.0	17.4	15.4	19.3	7.4	13.4	18.7	0.0	38.0	0.0
	船(県内)	12.4	15.5	18.3	22.4	2.4	23.9	15.3	6.7	41.5	0.0
	自転車	3.9	6.0	7.0	6.6	0.0	3.8	4.7	0.0	22.0	0.0
	その他	1.8	3.7	3.3	8.7	1.7	4.7	3.7	2.2	5.6	0.0
旅行形態	団体旅行	14.6	4.0	4.1	8.1	18.0	9.7	9.8	12.0	6.3	0.0
	パッケージ旅行	17.1	6.3	5.5	6.8	4.8	3.5	7.7	8.9	11.0	7.8
	フリープラン	44.8	54.9	65.5	50.3	37.5	50.7	58.6	38.4	46.6	54.6
	個人旅行	23.4	34.8	24.9	34.8	39.8	36.1	23.9	40.7	36.1	37.6

図表 5-18 活動別（続き）

		イベント・ 伝統行事	ショッピ ング	沖縄料理 を楽しむ	戦跡地 参拝	新婚旅行	ウエディ ング	会議・ 研修	仕事	帰省・親 戚等の訪 問	その他	
全体		100.0	100.0	100.0	100.0	100.0	100.0	100.0	100.0	100.0	100.0	
居住地	北海道・東北	4.2	6.3	6.7	6.9	10.9	11.8	6.7	2.7	3.0	10.5	
	関東	41.4	36.3	39.5	34.5	23.9	41.6	22.7	30.4	45.7	36.6	
	中部	13.9	15.1	15.3	18.2	24.7	17.8	12.2	6.4	9.1	19.3	
	近畿	19.2	19.0	19.0	15.3	14.8	15.0	13.6	16.6	18.3	24.2	
	中国・四国	6.8	9.5	6.4	8.9	14.1	8.6	6.7	5.3	6.4	3.5	
	九州	14.5	13.7	13.1	16.1	11.6	5.2	38.0	38.5	17.6	5.8	
性別	男性	41.3	38.4	41.2	51.1	50.6	33.4	70.7	85.1	37.0	44.7	
	女性	58.7	61.6	58.8	48.9	49.4	66.6	29.3	14.9	63.0	55.3	
年代	10代	1.6	1.8	1.4	2.1	0.0	0.0	1.1	0.0	1.8	1.0	
	20代	9.2	15.6	16.0	10.4	47.4	20.7	6.0	5.3	9.0	11.9	
	30代	20.4	19.2	23.9	18.2	38.7	30.0	9.5	17.4	23.4	14.5	
	40代	19.1	19.9	21.5	15.4	9.2	9.9	19.5	28.1	20.4	24.0	
	50代	21.9	22.3	18.2	23.6	1.8	16.5	34.7	35.7	22.1	21.2	
	60代	19.0	17.3	15.1	20.7	1.5	19.9	22.9	12.9	19.6	17.5	
	70代	8.2	3.6	3.8	8.4	1.5	2.9	5.7	0.6	3.6	7.5	
	80代以上	0.5	0.3	0.2	1.2	0.0	0.0	0.6	0.0	0.0	2.3	
世帯年収	400万円未満	31.8	24.6	23.3	24.8	39.5	18.5	20.3	10.1	31.0	23.7	
	400～600万円未満	27.0	24.6	24.9	26.5	28.4	31.7	17.8	20.0	25.6	30.9	
	600～800万円未満	13.6	16.7	18.0	16.5	13.6	19.9	17.6	25.2	14.0	15.2	
	800～1,000万円未満	11.2	14.6	14.5	13.5	12.6	13.1	18.1	18.9	14.7	12.3	
	1,000～1,500万円未満	9.9	12.9	12.5	13.6	5.9	11.6	14.8	17.6	10.7	11.5	
	1,500万円以上	6.6	6.7	6.8	5.1	0.0	5.2	11.5	8.0	3.9	6.4	
来訪回数	初めて	13.5	25.9	25.0	34.8	40.1	35.3	16.5	8.1	5.1	12.5	
	2回目	14.6	21.5	19.9	24.2	29.5	25.2	17.8	11.2	5.0	17.5	
	3回目	12.3	12.2	12.3	9.7	16.4	14.2	14.7	7.3	8.2	13.4	
	4回目	9.4	9.4	10.0	7.3	8.3	5.5	10.5	6.7	7.8	9.1	
	5～9回目	21.7	16.7	18.3	13.2	3.9	14.4	20.6	22.3	23.0	25.3	
	10～19回目	14.4	8.5	8.1	6.1	1.8	2.4	8.3	13.3	22.7	12.0	
	20回目以上	14.1	5.7	6.4	4.6	0.0	3.1	11.6	31.1	28.3	10.2	
	前回	45.3	27.3	29.7	19.7	6.8	12.7	32.6	64.8	64.1	44.1	
来訪時期	1年以内	16.4	18.2	18.3	17.3	14.6	19.7	18.3	11.2	19.4	17.3	
	3年以内	9.7	8.9	9.4	8.2	19.1	8.6	9.7	6.3	6.9	9.7	
	5年以内	6.8	7.9	7.5	9.1	11.1	8.2	10.7	4.0	1.4	7.4	
	10年以内	8.3	11.7	10.1	10.8	8.3	15.7	12.3	5.4	3.1	9.0	
	10年より前	13.5	26.0	25.0	34.9	40.1	35.3	16.4	8.1	5.1	12.4	
	初めて	22.2	8.5	9.4	10.0	0.0	2.4	24.9	49.1	32.4	16.7	
同行者	夫婦で	25.9	23.4	22.3	22.0	88.4	33.3	4.4	1.2	23.4	22.5	
	子供連れ家族	8.5	18.3	18.8	13.1	4.2	12.5	0.6	0.7	19.9	9.2	
	三世大家族	4.6	4.1	4.0	4.1	3.2	6.4	0.6	0.0	5.3	3.9	
	その他家族	6.4	8.1	7.1	8.5	4.2	29.4	0.8	0.2	12.2	9.7	
	友人・知人	9.5	14.2	15.5	7.9	0.0	11.8	5.0	1.3	2.0	21.3	
	恋人	3.1	4.1	5.5	4.2	0.0	2.2	0.0	0.6	3.0	2.3	
	仕事仲間	8.5	12.8	11.8	11.3	0.0	2.0	39.7	43.6	1.5	5.5	
	地域の団体・趣味のサークル	8.3	4.2	3.7	12.1	0.0	0.0	16.9	0.2	0.0	4.4	
	その他	3.1	2.3	1.9	6.8	0.0	0.0	7.0	3.1	0.4	4.4	
	旅行先	本島	87.2	89.1	85.0	98.9	95.2	91.7	95.6	92.2	91.4	87.6
本島周辺離島		5.6	3.7	4.8	4.3	1.8	1.3	2.6	3.3	5.3	3.5	
宮古と周辺離島		4.0	3.3	5.3	2.3	7.4	5.2	3.2	7.2	4.7	6.3	
石垣と周辺離島		14.3	12.9	15.1	5.0	26.4	12.5	3.7	8.2	8.5	10.4	
1泊		6.2	7.8	8.5	9.2	1.2	14.7	28.7	35.4	6.8	7.6	
泊数	2泊	38.9	40.1	37.1	43.4	16.7	37.5	48.2	31.9	22.6	38.0	
	3泊	23.4	31.8	32.6	31.9	27.2	32.0	14.2	13.7	19.9	32.9	
	4泊	12.9	12.6	14.1	9.2	36.8	9.0	2.6	7.0	10.3	11.0	
	5泊	3.3	2.6	3.2	3.7	10.7	0.0	1.9	2.8	6.4	4.9	
	6泊	3.0	1.1	1.3	1.2	2.7	2.0	0.4	0.8	6.7	1.5	
	7泊以上	11.9	3.5	3.1	1.2	4.7	4.8	2.4	4.9	26.7	3.3	
	日帰り	0.4	0.4	0.2	0.2	0.0	0.0	1.6	3.4	0.6	0.8	
	宿泊施設	リゾートホテル	49.6	65.4	63.2	60.2	94.7	76.3	29.9	11.9	28.2	61.2
シティホテル		25.3	31.5	31.0	40.8	30.2	27.8	35.3	25.5	20.2	29.1	
ビジネスホテル		23.1	16.3	19.8	22.3	15.2	12.6	40.4	64.7	14.0	20.5	
民宿・ペンション		7.3	3.3	4.7	2.5	3.9	4.0	2.1	2.8	4.6	4.0	
ドミトリー（簡易宿泊施設・YH等）		1.6	0.9	1.4	1.5	0.0	0.9	0.7	0.4	0.0	1.3	
ウィークリーマンション		0.4	0.4	0.7	0.2	0.0	1.3	1.1	0.9	1.2	1.4	
実家・親戚知人宅		12.7	4.1	3.2	2.2	0.0	2.4	1.5	2.3	56.5	2.7	
その他		0.9	1.0	1.2	1.2	0.0	0.0	2.8	2.0	1.3	2.3	
活動		観光地めぐり	62.2	78.5	75.7	81.2	80.5	62.3	40.4	17.6	34.8	51.9
		保養・休養	26.1	27.1	29.1	19.1	22.7	11.5	4.8	4.4	32.2	16.2
	海水浴・マリッジジャー	27.9	31.7	35.3	23.4	22.9	13.8	2.1	3.0	23.5	10.6	
	ダイビング	4.9	7.1	7.7	4.7	7.1	0.0	1.0	0.6	3.0	4.5	
	ゴルフ	0.9	3.0	3.3	2.4	1.5	1.1	4.1	4.4	0.9	2.5	
	釣り	2.4	1.8	1.9	0.8	0.0	0.0	0.3	0.2	2.6	2.5	
	スパ・エステ	5.7	6.5	6.1	3.8	14.3	4.4	2.4	1.1	3.4	1.7	
	スポーツ大会等	0.9	1.0	0.6	0.0	0.0	1.1	0.7	0.7	0.0	1.1	
	エコツアー	1.7	1.0	2.1	1.4	1.5	2.4	1.5	0.5	0.0	0.9	
	キャンプ	0.6	0.3	0.2	0.5	0.0	0.0	0.4	0.5	0.6	0.0	
	イベント・伝統行事	100.0	7.4	5.3	7.4	4.8	0.9	3.5	1.8	13.8	4.4	
	ショッピング	45.0	100.0	45.8	38.5	49.5	28.9	19.1	12.2	31.5	28.1	
	沖縄料理を楽しむ	45.8	65.0	100.0	58.6	57.6	42.4	27.6	20.5	35.5	37.8	
	戦跡地参拝	15.6	13.2	14.2	100.0	9.8	7.5	16.4	5.1	7.9	7.7	
	新婚旅行	1.6	2.7	2.2	1.6	100.0	11.4	0.0	0.0	0.6	0.0	
	ウエディング	0.4	2.1	2.2	1.6	15.5	100.0	0.0	0.0	1.5	0.4	
	会議・研修	5.0	4.4	4.5	10.9	0.0	0.0	100.0	15.2	1.5	3.3	
	仕事	4.0	4.5	5.3	5.5	0.0	0.0	24.5	100.0	3.1	4.0	
	帰省・親戚等の訪問	13.7	5.1	4.0	3.7	1.8	3.3	1.1	1.4	100.0	2.5	
	その他	6.3	6.6	6.2	5.3	0.0	1.1	3.4	2.5	3.6	100.0	
交通機関	路線バス	14.3	6.3	5.9	6.6	2.9	7.5	10.5	8.0	12.7	9.6	
	観光バス	24.4	24.3	20.0	38.7	10.1	7.7	23.4	3.7	2.8	15.2	
	タクシー	38.1	29.4	31.0	28.4	29.5	34.0	53.2	42.6	34.6	26.7	
	モーター	28.9	28.8	26.4	26.3	20.6	27.4	45.6	37.5	27.7	28.2	
	レンタカー	44.7	59.6	65.1	50.2	88.7	75.6	23.7	47.6	38.5	64.6	
	自家用車・公用車	10.1	4.2	4.0	1.9	1.5	0.9	5.8	13.8	36.4	3.4	
	航空機（県内）	9.5	11.2	13.8	5.7	24.9	12.0	5.2	11.8	7.8	9.0	
	船（県内）	10.8	10.5	11.9	6.1	18.1	10.5	2.7	4.0	6.4	4.4	
	自転車	5.0	3.0	4.3	1.9	6.5	5.9	0.7	1.1	3.0	4.5	
	その他	3.6	2.2	2.6	1.9	1.5	3.5	4.2	2.7	7.9	4.3	
旅行形態	団体旅行	14.4	13.5	11.3	27.1	0.0	1.3	32.8	8.7	0.0	6.0	
	パッケージ旅行	12.1	14.2	10.4	13.9	4.6	0.9	2.1	0.8	0.0	7.7	
	フリープラン	30.2	45.4	47.8	35.8	81.5	52.4	18.5	17.2	30.0	45.5	
	個人旅行	43.3	26.9	30.5	23.1	14.0	45.3	46.6	73.2	70.0	40.8	

図表 5-19 活動別（会議・研修、仕事、帰省・親戚等の訪問を除く）

		観光地めぐり	保養・休養	海水浴・マリンレジャー	ダイビング	ゴルフ	釣り	スパ・エステ	スポーツ大会等	エコツアー	キャンプ
全体		100.0	100.0	100.0	100.0	100.0	100.0	100.0	100.0	100.0	100.0
居住地	北海道・東北	6.6	5.0	4.3	4.2	2.8	4.1	3.2	7.1	6.2	5.8
	関東	38.9	44.4	46.4	46.4	38.7	50.2	45.5	9.8	60.7	11.7
	中部	15.6	15.2	13.1	10.0	11.4	12.5	16.8	14.3	12.1	2.9
	近畿	19.4	20.8	22.6	24.3	20.0	21.3	18.1	18.8	12.9	69.4
	中国・四国	8.3	6.2	6.0	8.6	11.6	5.8	6.1	7.1	0.8	2.9
	九州	11.2	8.5	7.5	6.5	15.5	6.1	10.4	42.8	7.2	0.0
性別	男性	41.4	39.6	38.1	46.1	77.0	56.8	26.4	62.5	53.9	81.1
	女性	58.6	60.4	61.9	53.9	23.0	43.2	73.6	37.5	46.1	11.7
年代	10代	1.3	0.4	2.3	1.7	0.0	0.0	0.0	1.8	0.0	2.9
	20代	13.9	14.2	17.7	27.2	2.1	7.2	14.2	3.6	0.8	2.9
	30代	20.9	25.1	30.9	23.2	11.9	26.2	34.6	21.4	30.7	0.0
	40代	17.9	26.0	28.5	20.7	18.1	40.1	24.7	37.5	21.5	51.6
	50代	19.7	17.5	13.9	14.7	29.2	21.1	15.7	27.6	12.8	5.8
	60代	19.4	13.5	5.7	10.8	30.0	5.5	9.5	4.5	25.1	5.8
	70代	6.2	3.1	0.8	1.7	8.8	0.0	1.3	3.6	9.1	2.9
	80代以上	0.6	0.4	0.1	0.0	0.0	0.0	0.0	0.0	0.0	0.0
世帯年収	400万円未満	25.9	20.2	20.7	24.7	8.9	15.8	18.5	19.5	10.4	6.6
	400～600万円未満	26.2	22.0	19.3	24.2	15.0	14.1	20.5	24.2	28.1	27.3
	600～800万円未満	17.3	16.8	17.7	15.6	18.6	16.4	16.3	35.7	32.8	6.6
	800～1,000万円未満	14.0	16.2	17.4	12.5	15.2	14.0	17.5	10.3	11.5	0.0
	1,000～1,500万円未満	11.6	16.2	16.7	14.7	16.9	22.5	15.8	9.3	10.5	52.3
	1,500万円以上	4.9	8.6	8.2	8.3	25.4	17.2	11.4	1.0	6.7	0.0
来訪回数	初めて	29.1	18.6	21.2	14.3	9.6	0.0	14.5	10.7	17.6	5.8
	2回目	23.4	15.6	19.8	17.1	12.2	15.8	17.6	17.9	10.4	0.0
	3回目	15.1	12.8	14.1	8.8	12.0	4.1	13.0	33.0	15.6	0.0
	4回目	8.7	10.1	10.9	8.6	14.2	16.5	14.9	12.5	5.9	5.8
	5～9回目	15.7	23.7	22.2	20.9	27.5	34.1	24.4	17.0	24.0	54.5
	10～19回目	5.1	12.8	8.3	17.6	15.1	22.6	11.5	0.9	9.4	5.8
	20回目以上	2.9	6.5	3.6	12.7	9.4	6.9	4.1	8.0	17.1	20.7
	1年以内	19.9	39.9	30.6	50.5	45.3	62.5	39.9	19.7	55.0	78.2
前回来訪時期	3年以内	18.7	19.7	21.5	17.5	26.6	14.5	24.0	22.3	11.3	5.8
	5年以内	10.7	9.5	9.9	6.2	8.0	5.5	8.6	16.0	1.6	2.9
	10年以内	8.6	6.9	7.8	6.1	4.5	5.9	6.8	20.5	4.5	0.0
	10年より前	13.0	5.5	9.1	5.4	6.0	11.6	6.3	10.7	9.9	0.0
	初めて	29.1	18.6	21.1	14.3	9.6	0.0	14.4	10.7	17.6	5.8
	1人で	4.8	10.2	4.0	21.0	5.3	9.0	4.0	22.3	9.9	0.0
同行者	夫婦で	25.2	28.2	14.8	15.4	18.0	12.4	29.0	1.8	41.8	8.8
	子ども連れ家族	19.7	25.2	42.5	14.2	8.6	44.4	21.8	8.9	18.8	54.5
	三世大家族	4.7	3.4	8.3	2.1	0.5	4.1	5.9	3.6	1.9	0.0
	その他家族	8.9	6.4	6.1	3.9	3.6	0.0	5.8	5.3	1.1	0.0
	友人・知人	15.5	14.0	10.5	18.3	30.8	9.3	17.8	21.4	18.7	23.6
	恋人	5.1	7.5	9.1	11.8	0.0	6.9	6.7	0.9	3.8	2.9
	仕事仲間	9.8	3.9	2.7	5.4	27.0	12.1	5.8	4.5	2.9	2.9
	地域の団体・趣味のサークル	4.2	0.8	0.2	7.1	4.8	0.0	1.1	20.5	0.0	0.0
	その他	2.0	0.4	1.9	0.8	1.4	1.7	2.1	10.7	1.1	0.0
	旅行先	本島	82.6	76.7	73.7	62.4	90.5	65.5	73.8	96.3	60.2
本島周辺離島		3.7	5.5	9.7	20.0	0.7	18.8	7.9	7.5	5.9	0.0
宮古と周辺離島		5.4	9.5	8.2	10.4	6.4	11.8	9.8	3.7	5.9	0.0
石垣と周辺離島		17.5	19.2	19.7	23.4	6.8	20.9	19.0	7.5	49.5	0.0
泊数	1泊	7.4	5.1	0.7	1.7	23.6	0.0	3.1	8.9	6.9	2.9
	2泊	40.4	29.6	22.1	18.5	39.3	11.8	27.8	47.3	14.7	32.4
	3泊	34.6	34.6	45.1	44.0	25.3	39.5	43.2	27.7	40.0	8.8
	4泊	13.1	20.5	22.2	21.1	7.2	29.5	18.6	8.9	21.2	0.0
	5泊	2.5	4.4	4.7	8.0	2.6	3.4	4.7	7.1	5.1	2.9
	6泊	0.8	2.0	2.2	3.1	0.7	6.1	0.5	0.0	5.4	0.0
	7泊以上	1.0	3.7	2.8	3.2	1.4	9.6	1.7	0.0	6.7	45.8
	日帰り	0.2	0.1	0.1	0.4	0.0	0.0	0.5	0.0	0.0	0.0
宿泊施設	リゾートホテル	72.2	72.5	77.2	44.8	50.3	72.7	90.7	35.7	60.0	17.5
	シティホテル	32.5	23.0	21.5	27.5	29.9	11.4	18.5	31.3	34.0	5.8
	ビジネスホテル	13.7	13.0	10.6	24.2	26.5	17.9	5.6	33.0	19.9	26.6
	民宿・ペンション	3.6	6.7	7.6	16.4	0.7	17.9	1.2	7.1	12.7	0.0
	ドミトリー（簡易宿泊施設・YH等）	1.1	1.7	1.4	5.0	0.7	1.8	0.7	3.6	5.1	0.0
	ウィークリーマンション	0.4	0.9	0.4	0.9	0.0	0.0	0.0	0.0	0.8	0.0
	実家・親戚知人宅	1.0	1.7	2.0	2.8	0.0	8.2	2.2	0.0	1.9	45.8
	その他	0.6	2.0	1.9	2.1	2.1	2.8	0.5	0.0	1.1	0.0
	観光地めぐり	100.0	63.2	67.6	46.4	41.9	46.0	69.2	49.1	76.2	17.5
	保養・休養	23.9	100.0	34.2	18.1	14.2	26.2	51.5	8.0	38.3	5.8
海水浴・マリンレジャー	31.8	42.5	100.0	39.8	13.5	70.6	48.3	4.4	25.2	0.0	
ダイビング	6.9	7.1	12.5	100.0	0.5	25.1	9.3	4.5	4.9	0.0	
ゴルフ	2.7	2.4	1.8	0.2	100.0	3.2	4.8	0.0	0.8	5.8	
釣り	1.2	1.8	3.8	4.3	1.2	100.0	4.4	0.0	0.0	0.0	
スパ・エステ	4.9	9.7	7.3	4.5	5.3	12.3	100.0	0.0	2.9	0.0	
スポーツ大会等	1.0	0.4	0.4	0.5	0.7	0.0	0.0	100.0	0.0	0.0	
エコツアー	1.8	2.6	2.8	1.4	0.8	0.0	0.6	0.0	100.0	0.0	
キャンプ	0.3	0.2	0.0	0.0	1.4	0.0	0.0	0.0	0.0	92.8	
イベント・伝統行事	4.5	4.2	4.0	2.6	1.2	6.1	5.4	4.5	3.3	0.0	
ショッピング	38.7	33.8	33.4	24.7	21.4	30.6	46.2	26.7	22.2	5.8	
沖縄料理を楽しむ	52.4	53.6	54.2	38.3	34.2	50.8	61.8	16.1	66.2	8.8	
野跡地参拝	12.8	8.3	8.6	5.5	6.9	5.5	7.1	0.0	17.9	5.8	
新婚旅行	2.3	1.8	1.3	1.4	0.7	0.0	5.9	0.0	2.9	0.0	
ウエディング	2.5	1.1	1.2	0.0	0.7	0.0	2.4	3.6	3.7	0.0	
会議・研修	0.0	0.0	0.0	0.0	0.0	0.0	0.0	0.0	0.0	0.0	
仕事	0.0	0.0	0.0	0.0	0.0	0.0	0.0	0.0	0.0	0.0	
帰省・親戚等の訪問	0.0	0.0	0.0	0.0	0.0	0.0	0.0	0.0	0.0	0.0	
その他	6.1	5.1	2.6	3.4	4.8	12.2	3.1	10.7	6.2	0.0	
交通機関	路線バス	5.1	9.1	6.0	10.5	2.1	7.3	3.5	0.0	14.0	0.0
	観光バス	30.4	11.2	7.6	6.3	12.9	3.8	13.9	12.5	23.8	2.9
	タクシー	25.6	30.9	28.1	37.5	35.1	30.5	30.4	21.4	49.6	26.6
	モトローラー	20.2	21.8	17.1	25.4	12.3	12.0	17.3	25.0	19.3	23.6
	レンタカー	62.3	71.7	80.7	54.9	65.0	79.4	72.6	66.1	56.7	17.5
	自家用車・公用車	1.7	3.2	2.2	8.7	4.2	3.4	0.5	5.4	2.2	45.8
	航空機（県内）	15.5	18.6	15.6	19.9	6.7	14.8	19.9	0.0	28.8	0.0
	船（県内）	12.9	16.1	18.7	23.0	2.8	26.1	15.7	7.1	44.5	0.0
	自転車	4.0	6.6	7.1	6.8	0.0	4.1	5.2	0.0	16.4	0.0
	その他	1.5	3.0	3.2	8.3	1.4	3.8	4.1	3.6	4.5	0.0
旅行形態	団体旅行	13.1	3.7	4.1	8.3	18.9	9.3	8.9	10.5	4.0	0.0
	パッケージ旅行	18.8	7.0	5.9	7.0	5.7	3.9	8.5	4.6	18.9	3.3
	フリープラン	47.4	58.2	67.6	51.0	40.9	57.0	63.3	45.5	37.8	19.7
	個人旅行	20.8	31.1	22.5	33.7	34.5	29.8	19.3	39.3	39.3	69.8

図表 5-20 活動別（会議・研修、仕事・帰省・親戚等の訪問を除く）続き

		イベント・ 伝統行事	ショッピ ング	沖縄料理 を楽しむ	戦跡地 参拝	新婚旅行	ウエディ ング	その他
全体		100.0	100.0	100.0	100.0	100.0	100.0	100.0
居住地	北海道・東北	5.4	6.3	6.9	7.4	11.1	12.2	10.8
	関東	37.6	36.5	40.5	34.8	22.5	41.9	37.6
	中部	14.8	15.8	16.0	20.4	25.1	18.4	19.6
	近畿	21.7	19.3	19.1	15.2	15.0	15.5	24.3
	中国・四国	7.3	9.8	6.5	9.3	14.4	7.7	3.9
	九州	13.3	12.2	10.9	12.9	11.8	4.3	3.7
性別	男性	41.9	37.0	39.2	49.7	49.7	32.3	43.7
	女性	58.1	63.0	60.8	50.3	50.3	67.7	56.3
年代	10代	1.3	1.6	1.4	2.0	0.0	0.0	1.1
	20代	9.6	16.5	17.0	10.8	48.3	21.4	11.9
	30代	18.1	19.6	24.4	18.8	39.4	29.9	15.1
	40代	18.5	19.0	20.7	16.0	9.4	10.2	22.1
	50代	21.0	21.4	17.1	21.8	0.0	17.1	21.4
	60代	21.0	17.7	15.0	20.4	1.5	18.4	18.3
	70代	9.9	3.9	4.1	9.0	1.5	3.0	7.8
	80代以上	0.7	0.4	0.3	1.2	0.0	0.0	2.2
世帯年収	400万円未満	32.4	24.1	23.4	24.9	40.2	16.8	24.0
	400～600万円未満	27.6	25.2	25.2	27.0	28.9	32.8	31.8
	600～800万円未満	14.4	17.2	17.8	16.5	13.9	20.6	14.0
	800～1,000万円未満	8.9	14.3	14.6	13.5	11.0	12.4	12.0
	1,000～1,500万円未満	9.1	12.5	12.4	13.3	6.0	12.0	11.5
	1,500万円以上	7.6	6.5	6.6	4.8	0.0	5.4	6.7
来訪回数	初めて	15.3	28.2	26.8	38.9	40.9	35.3	12.6
	2回目	17.2	22.3	20.7	26.3	30.0	26.0	17.6
	3回目	11.4	12.2	12.6	8.7	16.7	14.7	13.2
	4回目	10.6	9.8	9.9	6.5	8.5	5.7	9.2
	5-9回目	23.2	16.1	17.7	11.3	3.9	13.8	25.1
	10-19回目	12.6	7.6	7.6	4.8	0.0	2.5	11.8
	20回目以上	9.8	3.9	4.7	3.7	0.0	2.0	10.4
前回 来訪時期	1年以内	39.6	24.3	27.0	15.1	6.9	10.8	43.7
	3年以内	17.3	18.0	18.5	15.8	14.8	20.3	17.4
	5年以内	9.9	9.4	9.6	8.5	17.6	8.8	9.9
	10年以内	8.6	7.7	7.6	9.3	11.3	8.5	7.0
	10年より前	9.3	12.4	10.6	12.3	8.5	16.2	9.4
	初めて	15.3	28.2	26.8	39.0	40.9	35.3	12.6
	1人で	21.9	5.4	7.0	8.0	0.0	2.5	15.3
同行者	夫婦で	29.4	25.3	23.8	25.2	90.0	32.1	24.3
	子供連れ家族	6.3	19.6	20.3	15.3	4.3	12.9	9.8
	三世大家族	4.3	4.5	4.3	4.8	1.5	6.7	3.9
	その他家族	4.0	8.6	7.8	9.5	4.3	29.3	9.8
	友人・知人	11.3	15.6	17.1	8.4	0.0	12.2	21.8
	恋人	4.0	4.5	6.1	5.2	0.0	2.2	2.6
	仕事仲間	7.6	10.9	8.8	9.2	0.0	2.1	3.8
	地域の団体・趣味のサークル	8.8	3.7	3.2	9.0	0.0	0.0	4.6
	その他	2.3	2.0	1.5	5.5	0.0	0.0	4.1
	旅行先	86.4	88.0	83.6	98.6	95.1	92.5	86.3
泊数	本島	4.9	3.9	5.0	4.5	1.8	1.3	3.8
	本島周辺離島	4.6	3.5	5.7	2.8	7.6	5.4	6.9
	宮古と周辺離島	13.4	13.4	16.0	4.7	26.9	11.8	10.3
	1泊	8.0	6.7	7.1	7.8	1.2	13.0	5.8
	2泊	45.0	41.4	37.0	45.1	17.0	37.7	38.8
	3泊	25.3	33.8	34.5	32.2	27.6	33.1	34.8
	4泊	13.9	13.1	15.0	10.0	35.6	9.3	11.8
	5泊	1.4	2.8	3.3	3.2	10.9	0.0	3.9
6泊	1.5	0.6	1.1	0.9	2.7	2.0	0.9	
7泊以上	4.4	1.1	1.8	0.5	4.8	4.9	3.1	
日帰り	0.5	0.5	0.2	0.2	0.0	0.0	0.8	
宿泊施設	リゾートホテル	56.7	71.0	68.1	65.4	96.4	77.7	64.7
	シティホテル	28.6	30.9	31.4	44.2	30.7	27.6	29.1
	ビジネスホテル	23.6	14.0	16.8	17.8	13.6	13.0	18.2
	民宿・ペンション	6.9	3.2	4.9	2.4	3.9	4.1	3.9
	ドミトリー（簡易宿泊施設・YH等）	2.0	0.8	1.4	0.8	0.0	0.9	1.4
	ウィークリーマンション	0.5	0.3	0.6	0.0	0.0	1.3	0.6
	実家・親戚知人宅	1.5	1.3	1.4	0.6	0.0	1.3	2.2
	その他	0.5	1.0	1.0	0.9	0.0	0.0	2.1
	観光地めぐり	65.9	82.9	79.2	86.3	80.1	64.3	53.7
	保養・休養	23.0	27.4	30.6	21.0	23.1	10.8	17.0
海水浴・マリレジャー	27.5	33.7	38.5	27.2	21.5	14.3	10.7	
ダイビング	5.6	7.8	8.5	5.4	7.2	0.0	4.5	
ゴルフ	1.1	2.9	3.3	3.0	1.6	1.2	2.7	
釣り	2.3	1.7	1.9	0.9	0.0	0.0	2.7	
スパ・エステ	5.6	7.0	6.6	3.4	14.6	4.5	1.9	
スポーツ大会等	1.2	1.0	0.5	0.0	0.0	1.2	1.2	
エコツアー	1.5	1.1	2.3	1.8	1.5	2.5	1.0	
キャンプ	0.0	0.2	0.2	0.6	0.0	0.0	0.0	
イベント・伝統行事	100.0	6.6	5.0	7.2	3.1	0.9	4.4	
ショッピング	44.8	100.0	46.5	39.2	50.4	29.9	27.3	
沖縄料理を楽しむ	48.2	65.9	100.0	61.7	58.6	43.8	37.1	
戦跡地参拝	15.5	12.5	13.8	100.0	10.0	7.7	7.9	
新婚旅行	1.3	3.1	2.5	1.9	100.0	11.8	0.0	
ウエディング	0.5	2.5	2.5	2.0	15.7	100.0	0.4	
会議・研修	0.0	0.0	0.0	0.0	0.0	0.0	0.0	
仕事	0.0	0.0	0.0	0.0	0.0	0.0	0.0	
帰省・親戚等の訪問	0.0	0.0	0.0	0.0	0.0	0.0	0.0	
その他	7.2	6.7	6.4	6.0	0.0	1.2	100.0	
交通機関	路線バス	12.4	5.7	5.3	6.3	3.0	7.7	9.8
	観光バス	28.7	26.1	21.1	38.3	10.3	8.0	15.7
	タクシー	36.9	26.7	29.0	23.1	30.0	34.0	25.0
	モトール	26.3	26.2	24.6	25.2	19.2	28.3	25.9
	レンタカー	48.0	62.6	67.9	54.3	88.5	77.0	65.5
	自家用車・公用車	3.9	2.6	2.8	0.8	1.5	0.9	2.9
	航空機（県内）	10.3	11.6	14.4	5.8	25.3	11.3	9.3
	船（県内）	10.5	11.1	12.7	5.7	18.4	10.8	4.9
	自転車	6.4	3.2	4.5	1.8	6.7	5.0	4.9
	その他	2.0	1.5	2.0	1.2	1.5	3.6	4.0
旅行形態	団体旅行	15.8	12.9	10.0	23.0	0.0	1.3	5.9
	パッケージ旅行	15.4	16.2	11.8	16.8	4.7	1.0	8.0
	フリープラン	34.3	49.0	51.8	40.0	82.9	52.8	48.3
	個人旅行	34.5	21.8	26.4	20.2	12.4	44.8	37.8

図表 5-2 1 交通機関別

		路線バス	観光バス	タクシー	モノレール	レンタカー	自家用車・公用車	航空機(県内)	船(県内)	自転車	その他
全体		100.0	100.0	100.0	100.0	100.0	100.0	100.0	100.0	100.0	100.0
居住地	北海道・東北	2.6	4.5	5.5	6.2	6.4	5.2	3.9	4.4	6.9	2.6
	関東	49.0	37.2	39.2	38.9	37.3	40.6	36.6	44.1	43.6	43.3
	中部	7.7	16.2	12.4	11.3	14.6	11.9	17.4	17.0	15.4	12.4
	近畿	22.4	17.2	17.4	16.8	20.5	15.1	20.9	19.4	19.9	25.1
	中国・四国	6.7	12.0	8.3	7.1	7.3	5.1	7.9	6.8	5.2	4.2
	九州	11.7	12.9	17.2	19.7	13.9	22.1	13.4	8.4	9.0	12.4
性別	男性	47.1	47.2	51.2	55.4	46.2	54.3	44.8	41.8	37.8	47.3
	女性	52.9	52.8	48.8	44.6	53.8	45.7	55.2	58.2	62.2	52.7
年代	10代	1.5	2.1	0.8	0.9	1.1	1.5	0.6	1.8	0.0	0.0
	20代	10.8	5.9	10.5	10.3	14.8	10.0	12.5	13.5	23.0	8.5
	30代	25.0	7.6	19.7	19.6	25.2	20.2	19.8	22.9	30.2	23.4
	40代	17.7	12.9	22.9	24.4	24.7	21.5	18.6	20.2	16.2	27.0
	50代	22.2	23.7	23.5	26.1	19.7	26.4	21.6	17.8	20.4	23.8
	60代	18.3	32.7	18.2	15.6	12.0	16.9	20.6	18.9	9.5	13.1
	70代	4.3	13.9	4.1	2.9	2.4	3.2	5.6	4.6	0.7	4.2
	80代以上	0.3	1.3	0.4	0.3	0.2	0.3	0.6	0.2	0.0	0.0
世帯年収	400万円未満	28.4	33.9	20.9	22.0	19.5	19.8	23.9	24.2	27.2	23.9
	400～600万円未満	26.3	27.8	22.0	23.7	24.3	24.9	23.1	24.6	29.6	15.6
	600～800万円未満	13.1	13.6	16.7	18.7	19.4	20.0	17.4	13.9	9.8	21.6
	800～1,000万円未満	14.3	11.2	16.6	16.0	15.9	15.9	15.6	17.9	15.4	15.4
	1,000～1,500万円未満	13.2	9.1	14.4	13.7	14.2	12.9	12.8	12.7	15.7	12.6
1,500万円以上	4.8	4.4	9.5	6.0	6.7	6.5	7.2	6.6	2.3	10.9	
来訪回数	初めて	17.8	33.7	18.5	20.7	20.3	6.2	14.8	15.6	9.6	5.4
	2回目	10.7	25.9	14.6	16.5	18.2	10.8	17.2	17.7	14.1	16.8
	3回目	11.5	15.5	12.0	11.0	13.4	4.6	16.1	16.9	16.0	9.1
	4回目	7.4	7.5	9.1	8.2	10.0	7.5	11.2	10.6	12.4	6.7
	5～9回目	21.3	12.6	20.6	18.8	20.3	22.9	19.5	22.9	25.7	31.0
	10～19回目	14.5	3.3	12.5	12.2	9.1	20.0	12.0	9.0	12.4	16.2
	20回目以上	16.8	1.6	12.7	12.7	8.7	27.9	9.3	7.3	9.7	14.7
前回来訪時期	1年以内	47.5	14.1	40.8	40.2	34.8	64.5	38.1	36.6	44.0	50.0
	3年以内	16.8	14.1	17.4	14.2	19.9	12.6	18.3	21.1	22.6	14.5
	5年以内	5.7	10.3	8.2	8.2	9.5	8.3	10.3	9.0	11.6	9.9
	10年以内	5.6	10.9	7.6	5.8	6.4	4.5	10.4	9.7	8.6	9.7
	10年より前	6.6	16.8	7.6	11.0	9.2	3.9	8.1	7.9	3.5	10.4
	初めて	17.8	33.8	18.5	20.6	20.3	6.3	14.8	15.6	9.6	5.4
同行者	1人で	38.9	3.5	20.7	27.3	8.6	39.8	12.6	13.2	22.5	33.3
	夫婦で	15.8	27.0	15.5	16.3	21.5	9.6	24.7	25.3	26.1	6.3
	子ども連れ家族	12.4	6.6	12.7	11.9	23.6	12.8	13.8	19.7	13.9	16.9
	三世大家族	0.0	2.1	2.3	2.1	5.1	3.1	1.7	1.9	1.4	1.0
	その他家族	5.0	7.2	5.7	6.3	7.5	5.5	5.9	4.2	2.0	7.6
	友人・知人	12.7	15.6	13.7	13.4	13.6	10.4	16.4	15.0	16.9	12.2
	恋人	2.0	0.5	4.3	3.8	6.0	2.4	5.4	5.6	9.5	5.3
	仕事仲間	11.4	18.9	17.2	14.0	10.9	14.5	13.2	7.8	4.0	9.4
	地域の団体・趣味のサークル	1.0	12.7	5.4	3.5	1.9	1.1	4.0	4.9	3.0	4.9
その他	0.7	6.0	2.5	1.4	1.3	0.8	2.3	2.3	0.6	3.2	
旅行先	本島	75.0	84.1	78.2	96.5	84.1	85.6	32.7	39.3	31.6	65.4
	本島周辺離島	12.0	1.6	7.6	7.2	4.2	5.9	7.0	20.5	9.3	8.4
	宮古と周辺離島	1.2	3.3	6.4	3.6	7.1	8.5	26.2	9.7	3.5	15.4
	石垣と周辺離島	25.0	20.2	22.6	6.8	14.1	6.7	68.9	68.3	76.3	18.8
泊数	1泊	11.4	11.7	15.2	17.7	7.7	16.4	6.5	2.1	2.0	9.5
	2泊	27.2	48.7	34.7	34.5	35.0	24.0	43.1	24.6	11.9	28.8
	3泊	25.3	27.1	28.7	27.2	34.7	19.1	21.3	34.5	37.3	31.8
	4泊	15.5	10.1	10.3	9.1	14.5	13.0	17.4	20.1	23.8	12.2
	5泊	5.0	1.3	3.8	2.7	4.0	2.9	5.1	7.3	10.9	3.2
	6泊	3.5	0.6	2.1	2.5	1.4	4.7	2.6	4.7	6.8	2.9
	7泊以上	12.0	0.5	4.3	4.6	2.5	17.8	3.6	6.7	7.2	10.0
日帰り	0.0	0.0	1.0	1.8	0.2	1.9	0.4	0.0	0.0	1.6	
宿泊施設	リゾートホテル	38.8	71.7	46.0	37.6	65.4	14.1	62.0	61.2	49.5	48.7
	シティホテル	28.3	39.7	33.6	39.2	26.4	16.8	24.9	26.6	24.2	24.0
	ビジネスホテル	26.9	12.0	26.9	35.2	20.2	33.0	18.8	18.2	20.3	23.7
	民宿・ペンション	10.3	1.4	6.9	4.9	4.7	7.5	10.9	20.8	20.8	8.6
	ドミトリ(簡易宿泊施設・YH等)	5.0	0.0	1.6	1.8	1.0	2.7	2.2	4.4	11.6	2.8
	ウィークリーマンション	1.7	0.0	0.8	1.1	0.6	1.2	0.7	0.5	0.9	0.0
	実家・親戚知人宅	9.0	0.5	3.7	4.3	2.2	33.9	2.3	2.5	2.2	10.2
	その他	2.2	0.8	1.6	1.3	1.5	3.6	1.8	2.5	0.6	4.1
	観光地めぐり	49.4	89.8	53.8	54.2	66.8	29.6	68.8	71.9	71.9	37.3
	保養・休養	33.4	12.2	24.2	21.7	29.1	20.7	30.3	33.8	42.1	29.0
海水浴・マリンスポーツ	25.1	9.7	25.3	20.3	39.4	17.7	32.0	47.5	57.7	30.3	
ダイビング	13.0	2.5	10.1	9.0	8.4	12.8	12.3	17.8	16.8	24.5	
ゴルフ	2.0	2.4	5.2	2.6	5.0	3.6	2.3	1.0	0.0	2.5	
釣り	1.5	0.4	1.5	0.7	2.1	1.9	1.6	3.4	1.7	2.5	
スパ・エステ	2.3	2.8	4.9	3.2	5.4	1.1	6.1	6.2	6.1	5.4	
スポーツ大会等	0.0	0.6	1.1	1.4	1.3	1.2	0.0	0.7	0.0	0.8	
エコツアー	4.4	1.4	2.2	1.0	1.6	0.7	4.1	5.7	9.6	2.7	
キャンプ	0.0	0.1	0.3	0.5	0.3	1.0	0.0	0.0	0.0	0.0	
イベント・伝統行事	10.0	5.8	6.0	5.8	3.9	8.7	3.5	4.9	7.3	5.8	
ショッピング	27.0	35.4	28.4	34.8	31.9	22.2	25.0	29.3	27.1	22.4	
沖縄料理を楽しむ	35.9	41.4	42.5	45.3	49.5	30.3	43.6	47.1	54.1	36.5	
戦跡地参拝	9.6	19.2	9.4	10.8	9.2	3.5	4.3	5.8	5.7	6.5	
新婚旅行	0.7	0.8	1.6	1.4	2.6	0.4	3.0	2.8	3.2	0.8	
ウェディング	2.4	0.8	2.4	2.5	3.0	0.4	2.0	2.2	3.9	2.6	
会議・研修	10.2	7.8	11.8	12.6	2.9	7.1	2.7	1.8	1.5	9.7	
仕事	12.4	2.0	15.3	16.7	9.4	27.1	9.7	4.1	3.6	10.1	
県省・親戚等の訪問	8.7	0.6	5.3	5.4	3.3	30.6	2.8	2.8	4.3	12.5	
その他	9.5	5.2	6.1	8.0	8.1	4.2	4.7	2.9	9.7	10.2	
交通機関	路線バス	100.0	5.0	12.5	15.1	3.1	10.1	11.3	16.2	25.1	7.8
	観光バス	14.5	100.0	17.9	15.5	3.1	3.0	28.0	29.9	12.5	4.4
	タクシー	54.0	26.8	100.0	49.5	19.7	28.8	48.7	52.6	58.9	38.2
	モノレール	52.5	18.7	39.9	100.0	18.0	31.0	17.4	21.3	24.2	25.2
	レンタカー	24.4	8.4	35.6	40.3	100.0	7.8	52.5	49.4	68.4	16.1
	自家用車・公用車	8.0	0.8	5.3	7.0	0.8	100.0	3.3	2.7	4.6	2.0
	航空機(県内)	21.0	18.1	21.0	9.3	12.6	7.8	100.0	61.2	53.3	18.0
	船(県内)	23.9	15.3	18.0	9.0	9.4	5.1	48.5	100.0	67.4	17.0
	自転車	11.5	2.0	6.3	3.2	4.0	2.7	13.1	20.9	100.0	5.3
	その他	3.2	0.6	3.6	3.0	0.9	1.0	4.0	4.7	4.8	100.0
旅行形態	団体旅行	4.2	38.7	13.9	8.1	5.0	2.2	12.5	11.6	3.2	6.9
	パッケージ旅行	5.1	42.1	7.5	6.6	4.1	2.1	14.0	13.1	0.6	12.1
	フリープラン	36.0	12.7	35.9	33.9	57.6	16.9	39.9	44.5	61.4	31.6
	個人旅行	54.7	6.5	42.7	51.5	33.3	78.8	33.6	30.8	34.7	49.3



図表 5-2 2 交通機関別（会議・研修、仕事、帰省・親戚等の訪問を除く）

		路線バス	観光バス	タクシー	モノレール	レンタカー	自家用車・公用車	航空機 (県内)	船 (県内)	自転車	その他
全体		100.0	100.0	100.0	100.0	100.0	100.0	100.0	100.0	100.0	100.0
居住地	北海道・東北	3.3	4.5	5.7	6.8	6.9	8.0	4.4	4.6	7.5	3.7
	関東	51.3	39.5	40.1	42.3	39.2	34.9	39.3	45.5	43.7	47.8
	中部	9.3	16.1	14.8	13.9	15.5	17.7	17.2	16.4	15.1	11.1
	近畿	22.5	18.2	18.8	17.8	20.6	20.3	20.3	19.1	20.4	28.3
	中国・四国	7.9	11.3	9.3	7.7	7.6	4.1	8.7	7.3	5.0	4.1
	九州	5.6	10.5	11.3	11.5	10.1	15.0	10.1	7.1	8.3	5.0
性別	男性	41.3	45.1	43.4	46.2	41.9	41.5	40.0	40.6	36.6	47.5
	女性	58.7	54.9	56.6	53.8	58.1	58.5	60.0	59.4	63.4	52.5
年代	10代	1.0	2.1	0.9	0.9	1.2	0.0	0.5	1.2	0.0	0.0
	20代	10.5	6.2	12.6	12.6	16.2	15.0	13.7	14.2	23.5	9.7
	30代	28.6	7.4	21.9	21.5	26.7	21.7	20.3	22.8	29.2	24.5
	40代	15.5	12.7	22.3	25.2	23.8	23.0	18.1	20.3	17.7	24.5
	50代	20.8	23.6	19.3	21.4	18.0	20.8	19.4	16.9	19.3	23.8
	60代	18.2	32.8	18.0	14.8	11.4	14.6	21.5	19.5	9.4	12.9
	70代	4.9	13.8	4.8	3.3	2.5	5.0	6.0	4.9	0.8	4.6
	80代以上	0.5	1.3	0.3	0.3	0.1	0.0	0.7	0.3	0.0	0.0
世帯年収	400万円未満	31.0	33.3	23.5	23.4	20.2	23.2	25.6	24.7	27.7	21.4
	400～600万円未満	28.2	29.1	24.1	26.3	24.2	25.1	24.0	23.9	31.3	14.0
	600～800万円未満	10.1	13.3	15.4	17.9	19.0	14.8	15.6	13.5	9.1	22.5
	800～1,000万円未満	13.6	11.1	16.0	15.0	15.4	16.0	14.8	18.1	14.9	17.0
	1,000～1,500万円未満	13.2	9.0	12.5	12.2	14.2	13.2	13.0	13.3	15.4	15.1
	1,500万円以上	3.9	4.1	8.5	5.2	7.0	7.6	6.9	6.6	1.7	10.0
来訪回数	初めて	21.3	34.4	21.6	25.3	22.6	8.0	15.4	15.7	9.1	5.7
	2回目	8.4	27.3	16.4	16.8	19.5	15.0	18.9	18.7	15.4	19.4
	3回目	11.4	15.2	12.7	11.9	14.0	7.6	17.7	17.4	17.5	7.1
	4回目	8.2	6.8	8.3	8.0	10.5	8.7	11.3	10.6	11.8	6.4
	5-9回目	24.3	12.3	20.5	18.0	20.4	19.4	20.8	22.5	25.9	31.4
	10-19回目	14.5	2.9	12.0	10.7	8.1	20.8	11.1	9.3	12.9	16.2
	20回目以上	12.0	1.2	8.5	9.3	4.8	20.5	4.9	5.8	7.3	13.8
	前回来訪時期	1年以内	46.1	13.1	35.3	35.3	30.0	61.8	34.9	35.1	41.9
3年以内	16.0	13.7	17.8	14.8	20.8	14.9	19.3	21.6	23.8	16.0	
5年以内	5.9	10.0	8.5	8.1	9.9	7.3	10.9	8.7	11.9	8.6	
10年以内	6.2	10.5	8.4	5.8	6.9	3.9	11.4	10.3	9.4	9.0	
10年より前	4.6	18.2	8.5	10.7	9.8	4.1	8.1	8.6	3.9	11.6	
同行者	初めて	21.3	34.4	21.5	25.2	22.6	8.0	15.4	15.6	9.1	5.7
	1人で	33.8	3.3	12.6	18.7	4.6	32.2	10.0	11.1	20.8	23.9
	夫婦で	19.8	29.3	19.0	21.2	23.7	13.0	27.5	26.8	26.9	8.0
	子ども連れ家族	15.0	6.9	16.5	15.4	26.8	15.3	15.4	21.0	15.3	21.3
	三世大家族	0.0	2.2	2.9	2.8	5.6	2.1	2.0	2.1	0.8	1.4
	その他家族	5.6	8.1	7.2	8.5	8.1	4.8	6.2	4.5	2.2	9.9
	友人・知人	17.5	17.3	17.9	17.9	15.2	21.3	18.8	16.1	18.5	17.3
	恋人	2.9	0.6	5.9	5.4	6.8	4.1	6.2	6.2	10.4	7.6
	仕事仲間	3.8	17.6	10.8	5.8	6.4	5.5	8.2	5.8	1.9	2.5
	地域の団体・趣味のサークル	0.5	9.9	5.3	3.1	1.9	1.7	4.1	5.0	2.5	7.0
その他	1.1	5.1	1.8	1.3	1.0	0.0	1.7	1.5	0.6	1.4	
旅行先	本島	66.8	82.1	71.3	95.3	83.0	76.8	28.9	36.5	29.4	56.8
	本島周辺離島	12.3	1.8	8.8	8.7	4.1	11.9	5.8	18.6	9.2	12.0
	宮古と周知離島	0.9	3.6	7.5	4.4	6.7	10.8	23.7	10.1	3.8	20.5
	石垣と周知離島	34.9	21.3	29.2	9.0	14.8	11.1	72.2	69.2	80.2	20.2
泊数	1泊	10.2	10.9	8.5	10.2	5.4	7.2	3.6	1.4	0.0	4.8
	2泊	26.8	48.6	34.6	35.9	35.1	26.7	44.1	24.2	9.3	24.1
	3泊	28.7	27.3	33.8	33.3	37.5	28.1	23.2	35.9	39.1	39.5
	4泊	17.4	10.9	13.1	10.8	15.2	21.7	17.8	20.4	24.3	15.4
	5泊	6.4	1.4	4.4	3.2	3.9	2.4	4.8	7.6	12.0	3.2
	6泊	3.0	0.7	2.4	2.4	1.3	2.2	2.9	4.7	7.5	4.1
	7泊以上	7.4	0.3	2.8	3.2	1.7	11.9	3.4	5.9	7.9	8.0
	日帰り	0.0	0.0	0.4	1.0	0.0	0.0	0.2	0.0	0.0	0.9
宿泊施設	リゾートホテル	50.5	74.1	57.1	49.3	72.6	19.9	68.5	64.5	51.0	58.7
	シティホテル	28.4	39.4	34.4	41.8	26.4	20.5	23.6	25.3	24.0	23.4
	ビジネスホテル	22.4	11.3	19.0	26.6	14.2	26.3	13.8	16.6	20.6	15.6
	民宿・ペンション	13.1	1.2	8.5	6.0	4.7	13.3	11.4	19.8	22.7	11.1
	ドミトリー(簡易宿泊施設・YH等)	6.2	0.0	2.0	2.3	1.0	6.7	2.6	4.9	11.9	4.0
	ウィークリーマンション	2.1	0.0	0.7	1.2	0.5	0.9	0.8	0.5	1.0	0.0
	実家・親戚知人宅	2.1	0.3	0.9	1.4	1.1	23.9	0.9	1.1	1.0	3.3
	その他	1.4	0.5	1.6	1.1	1.4	4.8	2.0	2.7	0.6	4.6
	観光地めぐり	57.6	91.8	65.2	66.6	72.9	41.6	75.0	74.0	73.9	40.1
	保養・休養	38.4	12.8	29.8	27.1	31.7	29.7	34.0	34.9	45.8	29.6
海水浴・マリレジャー	31.4	10.7	33.6	26.5	44.4	25.2	35.6	50.2	61.3	39.5	
ダイビング	17.3	2.8	14.1	12.4	9.5	32.0	14.2	19.5	18.3	32.4	
ゴルフ	1.5	2.5	5.8	2.6	4.9	6.8	2.1	1.0	0.0	2.3	
釣り	2.1	0.3	2.0	1.0	2.4	2.2	1.8	3.8	1.9	2.5	
スパ・エステ	2.7	3.0	5.5	4.0	6.0	0.9	6.9	6.4	6.7	7.6	
スポーツ大会等	0.0	0.6	1.4	1.9	1.4	2.9	0.0	0.5	0.0	1.2	
エコツアー	6.1	1.3	3.0	1.4	1.9	1.7	4.3	6.2	9.6	3.9	
キャンプ	0.0	0.1	0.3	0.3	0.3	1.3	0.0	0.0	0.0	0.0	
イベント・伝統行事	9.5	5.9	6.5	6.0	3.9	6.7	3.4	4.1	8.0	3.7	
ショッピング	29.7	36.7	31.7	40.2	34.2	29.6	26.2	29.6	27.1	17.9	
沖縄料理を楽しむ	39.5	42.3	49.0	53.6	52.6	45.2	46.3	48.0	54.3	35.7	
戦跡地参拝	10.5	17.0	8.7	12.3	9.4	2.8	4.2	4.8	4.8	4.6	
新婚旅行	1.0	0.9	2.2	1.8	3.0	1.1	3.5	3.0	3.5	1.1	
ウェディング	3.3	0.9	3.3	3.6	3.5	0.9	2.1	2.4	3.5	3.6	
会議・研修	0.0	0.0	0.0	0.0	0.0	0.0	0.0	0.0	0.0	0.0	
仕事	0.0	0.0	0.0	0.0	0.0	0.0	0.0	0.0	0.0	0.0	
帰省・親戚等の訪問	0.0	0.0	0.0	0.0	0.0	0.0	0.0	0.0	0.0	0.0	
その他	12.5	5.4	7.3	9.7	8.7	8.3	5.1	3.2	10.2	11.9	
交通機関	路線バス	100.0	5.1	12.3	13.9	2.9	9.3	12.7	16.6	26.7	9.9
	観光バス	18.9	100.0	21.6	20.4	3.3	6.5	30.6	31.1	13.7	6.2
	タクシー	54.1	25.5	100.0	46.4	19.0	27.9	49.5	53.1	60.8	41.7
	モノレール	47.3	18.7	35.9	100.0	17.1	27.2	16.9	20.2	24.2	19.0
	レンタカー	27.8	8.5	41.4	48.1	100.0	8.6	51.5	49.3	71.8	17.1
	自家用車・公用車	4.2	0.8	2.9	3.6	0.4	100.0	2.2	2.7	3.5	2.8
	航空機(県内)	29.3	19.1	26.1	11.5	12.5	11.2	100.0	62.8	55.1	20.0
	船(県内)	32.5	16.4	23.7	11.6	10.1	11.7	53.2	100.0	70.5	20.8
	自転車	16.4	2.3	8.5	4.4	4.6	4.7	14.6	22.1	100.0	6.2
	その他	4.2	0.7	4.0	2.4	0.8	2.6	3.7	4.5	4.3	100.0
	旅行形態	団体旅行	3.0	34.1	13.2	8.0	4.7	2.0	11.9	10.4	2.8
パッケージ旅行		7.3	46.5	10.5	9.2	4.4	4.2	16.3	14.2	0.7	17.0
フリープラン		44.7	13.0	43.0	39.7	63.1	22.9	43.6	46.3	65.0	33.9
個人旅行		44.9	6.3	33.3	43.1	27.8	70.9	28.2	29.0	31.6	44.0

図表 5-23 宿泊施設別

		リゾート ホテル	シティ ホテル	ビジネス ホテル	民宿・ ペンション	ドミトリー (簡易宿泊 施設・YH等)	ウィークリー マンション	実家・ 親戚知人宅	その他	
全体		100.0	100.0	100.0	100.0	100.0	100.0	100.0	100.0	
居住地	北海道・東北	6.1	7.7	5.3	3.0	3.4	0.0	3.4	0.0	
	関東	41.7	35.8	30.8	39.9	39.7	60.0	39.5	46.0	
	中部	15.1	15.7	10.6	17.5	15.4	10.0	9.0	10.2	
	近畿	20.0	18.3	17.2	25.7	27.7	13.5	18.4	19.3	
	中国・四国	7.7	7.1	8.2	6.0	7.6	8.1	7.9	8.6	
	九州	9.4	15.4	27.9	8.0	6.2	8.4	21.7	15.8	
性別	男性	41.0	51.4	66.0	45.2	38.6	60.0	39.4	40.3	
	女性	59.0	48.6	34.0	54.8	61.4	40.0	60.6	59.7	
年代	10代	1.7	0.6	0.7	1.7	0.0	0.0	2.8	0.0	
	20代	11.7	10.5	11.4	13.2	37.3	18.1	12.8	13.3	
	30代	21.3	15.5	20.9	28.7	24.0	36.0	25.1	15.6	
	40代	19.7	20.7	24.8	25.7	21.3	19.4	21.4	23.0	
	50代	19.1	24.1	25.6	15.2	8.6	12.0	19.9	23.4	
	60代	19.7	20.6	13.5	12.4	8.8	14.5	14.9	15.0	
	70代	6.1	7.1	3.1	3.0	0.0	0.0	3.1	9.8	
	80代以上	0.7	0.9	0.1	0.0	0.0	0.0	0.0	0.0	
世帯年収	400万円未満	23.0	25.7	19.0	24.5	41.2	25.2	27.6	24.3	
	400～600万円未満	24.5	24.1	25.1	26.6	24.8	34.6	28.4	16.7	
	600～800万円未満	16.8	17.4	20.3	17.8	17.3	4.7	13.7	24.2	
	800～1,000万円未満	15.4	13.0	17.3	14.7	14.2	12.7	11.9	7.9	
	1,000～1,500万円未満	13.1	12.8	12.6	13.6	2.5	17.4	10.2	15.6	
	1,500万円以上	7.1	7.1	5.7	2.9	0.0	5.4	8.2	11.3	
来訪回数	初めて	25.4	23.7	15.5	9.7	14.6	0.0	1.9	16.4	
	2回目	21.0	19.8	15.1	12.8	23.0	9.1	11.0	17.0	
	3回目	13.9	12.5	10.7	10.8	0.0	16.4	7.1	3.6	
	4回目	9.5	8.0	9.1	8.7	9.1	14.5	4.4	12.5	
	5～9回目	19.0	18.1	19.3	19.0	27.6	19.1	20.7	20.5	
	10～19回目	7.0	10.3	12.1	22.9	17.7	10.7	20.5	13.0	
	20回目以上	4.2	7.7	18.2	16.0	8.0	30.2	34.5	16.9	
	1年以内	25.1	29.3	49.5	55.8	47.4	67.4	70.5	48.3	
	3年以内	19.3	17.9	15.1	17.4	14.6	14.4	11.0	18.2	
	5年以内	9.7	9.4	7.5	6.1	8.0	8.1	8.7	2.7	
前回 来訪時期	10年以内	8.6	8.3	5.2	5.0	9.1	5.4	2.4	3.5	
	10年より前	12.0	11.4	7.1	6.0	6.3	4.7	5.4	10.6	
	初めて	25.4	23.7	15.6	9.7	14.6	0.0	1.9	16.8	
	1人で	3.5	12.0	32.3	28.8	50.8	42.9	40.0	17.2	
	夫婦で	26.0	22.3	11.3	11.4	7.2	3.7	13.9	24.9	
	子ども連れ家族	23.6	12.9	5.4	15.0	4.2	16.1	21.0	14.4	
同行者	三世代家族	5.4	1.8	0.9	0.8	0.0	3.7	3.3	0.0	
	その他家族	8.6	8.2	2.5	5.8	4.1	10.0	9.5	3.6	
	友人・知人	13.6	12.7	13.2	16.8	15.9	19.9	5.7	16.2	
	恋人	4.6	4.2	4.0	7.9	12.3	0.0	4.4	3.9	
	仕事仲間	8.3	16.8	23.6	6.8	3.4	0.0	1.1	13.6	
	地域の団体・趣味のサークル	4.2	6.2	4.3	5.3	2.0	0.0	0.0	4.8	
	その他	2.3	2.9	2.6	1.3	0.0	3.7	1.0	1.3	
	旅行先	本島	82.8	90.1	91.7	46.9	54.8	72.8	88.7	73.3
		本島周辺離島	4.1	5.0	6.8	27.4	10.5	5.4	10.5	7.9
		宮古と周辺離島	5.6	4.0	5.6	13.4	21.3	10.0	6.1	22.4
石垣と周辺離島		15.9	12.8	10.0	43.1	33.7	21.8	7.2	10.2	
泊数	1泊	4.8	13.9	23.3	2.1	2.1	3.7	4.0	1.6	
	2泊	39.0	39.0	35.3	11.3	13.4	26.2	16.3	23.4	
	3泊	36.3	28.9	23.5	34.7	33.1	8.4	18.8	22.5	
	4泊	14.9	12.8	9.9	19.7	20.5	13.5	8.2	25.3	
	5泊	2.7	2.8	3.3	9.7	12.9	10.0	6.4	8.4	
	6泊	0.9	1.0	2.1	10.2	4.2	5.4	9.3	7.8	
	7泊以上	1.4	1.6	2.5	12.3	13.7	32.8	36.9	11.0	
	日帰り	0.0	0.0	0.0	0.0	0.0	0.0	0.0	0.0	
宿泊施設	リゾートホテル	100.0	37.1	17.4	23.8	9.7	10.7	10.4	10.4	
	シティホテル	19.0	100.0	5.4	20.1	8.5	4.7	7.4	8.9	
	ビジネスホテル	6.6	4.0	100.0	21.1	18.3	0.0	11.0	9.0	
	民宿・ペンション	1.9	3.2	4.6	100.0	19.7	0.0	4.3	7.2	
	ドミトリー(簡易宿泊施設・YH等)	0.2	0.3	1.0	4.9	100.0	0.0	0.5	1.3	
	ウィークリーマンション	0.1	0.1	0.0	0.0	0.0	100.0	0.7	0.0	
	実家・親戚知人宅	0.7	1.0	2.1	3.7	1.7	5.4	100.0	1.3	
	その他	0.3	0.4	0.6	2.2	1.7	0.0	0.5	100.0	
	活動	観光地めぐり	74.2	68.9	44.5	49.1	57.2	45.3	36.8	36.3
		保養・休養	27.8	18.6	14.4	34.8	32.0	39.3	31.3	33.7
海水浴・マリッジジャー		36.3	20.8	14.4	47.6	32.3	25.2	28.0	34.7	
ダイビング		6.6	8.0	9.5	30.0	36.2	23.5	8.2	13.4	
ゴルフ		3.5	4.8	5.2	0.6	2.0	4.7	0.0	9.8	
釣り		1.9	0.7	1.2	5.5	2.1	0.0	4.9	2.7	
スパ・エステ		6.6	3.0	1.6	1.9	2.6	0.0	5.2	3.0	
スポーツ大会等		0.3	0.3	0.3	0.0	0.0	0.0	1.5	0.0	
エコツアー		0.7	1.2	1.6	1.7	2.1	0.0	0.0	0.0	
キャンプ		1.4	1.6	0.9	5.4	4.8	5.4	1.2	3.0	
イベント・伝統行事		4.2	4.3	5.3	7.8	7.0	3.7	15.7	3.0	
ショッピング		34.0	32.5	22.6	21.2	22.6	20.2	30.4	19.8	
沖縄料理を楽しむ		46.8	45.5	39.1	43.6	50.8	51.4	33.4	34.3	
野跡地参拝		10.8	14.5	10.6	5.7	13.5	4.4	5.8	8.5	
新婚旅行		2.7	1.7	1.2	1.4	0.0	0.0	0.0	0.0	
ウエディング		3.0	2.1	1.3	1.9	1.7	5.4	1.3	0.0	
会議・研修		3.5	8.2	12.7	3.0	3.7	13.8	2.4	13.1	
仕事		2.2	9.4	32.1	6.7	3.7	17.7	6.0	14.3	
帰省・親戚等の訪問		2.3	3.3	3.1	4.8	0.0	10.7	66.9	4.4	
その他		7.4	7.0	6.5	6.0	7.7	17.4	4.4	10.7	
交通機関	路線バス	4.9	7.0	8.9	15.9	31.0	22.8	16.2	10.6	
	観光バス	26.0	28.1	11.5	6.2	0.0	0.0	2.6	11.4	
	タクシー	24.6	35.1	38.2	45.0	41.2	44.1	28.1	32.5	
	モーター	16.2	33.0	40.1	25.9	38.1	52.5	26.2	21.1	
	レンタカー	63.8	50.4	52.2	55.8	46.4	60.0	30.8	58.1	
	自家用車・公用車	1.4	3.2	8.4	9.0	12.9	12.8	47.3	13.6	
	航空機(県内)	14.4	11.3	11.6	31.2	25.0	16.4	7.7	16.8	
	船(県内)	11.3	9.6	8.9	47.2	40.4	9.1	6.5	17.7	
	自転車	2.8	2.7	3.1	14.6	33.0	5.4	1.8	1.3	
	その他	2.4	2.4	3.2	5.3	7.1	0.0	7.3	8.1	
旅行形態	団体旅行	12.0	15.3	11.7	4.6	6.7	0.0	0.0	6.6	
	パッケージ旅行	17.3	14.0	4.4	3.1	0.0	0.0	0.0	11.9	
	フリープラン	51.8	41.5	26.5	27.2	14.1	20.1	13.1	6.7	
	個人旅行	18.9	29.2	57.4	65.1	79.1	79.9	86.9	74.8	



図表 5-2 4 宿泊施設別（会議・研修、仕事、帰省・親戚等の訪問を除く）

		リゾート ホテル	シティ ホテル	ビジネス ホテル	民宿・ ペンション	ドミトリー (簡易宿泊 施設・YH等)	ウィークリー マンション	実家・ 親戚知人宅	その他
全体		100.0	100.0	100.0	100.0	100.0	100.0	100.0	100.0
居住地	北海道・東北	6.2	8.2	5.8	2.9	3.7	0.0	9.4	0.0
	関東	42.9	36.3	33.7	40.1	41.8	69.0	30.9	55.4
	中部	15.2	16.5	14.7	18.4	17.2	0.0	12.3	11.8
	近畿	20.0	19.4	19.1	27.7	24.7	20.2	21.8	18.2
	中国・四国	7.7	7.7	9.7	5.5	8.4	5.4	7.9	8.2
	九州	8.0	11.8	17.0	5.3	4.2	5.4	17.7	6.4
性別	男性	39.8	46.0	54.3	42.6	41.0	48.5	48.1	34.2
	女性	60.2	54.0	45.7	57.4	59.0	51.5	51.9	65.8
年代	10代	1.6	0.5	1.0	0.7	0.0	0.0	0.0	0.0
	20代	12.4	12.2	16.4	13.3	36.5	18.9	16.9	12.2
	30代	21.8	17.1	23.5	31.1	22.5	45.8	29.5	16.9
	40代	19.8	20.9	22.7	27.9	21.7	16.3	19.0	22.7
	50代	18.4	21.3	19.2	14.7	9.5	10.9	12.8	27.1
	60代	19.4	19.7	12.6	10.5	9.7	8.1	17.7	14.2
	70代	6.1	7.5	4.5	1.8	0.0	0.0	4.1	6.8
	80代以上	0.6	0.8	0.2	0.0	0.0	0.0	0.0	0.0
世帯年収	400万円未満	22.8	27.6	23.5	24.0	38.6	23.0	26.3	20.2
	400～600万円未満	24.9	26.4	27.7	27.7	23.7	36.5	29.2	16.2
	600～800万円未満	17.4	16.6	17.1	15.4	19.2	0.0	15.7	24.9
	800～1,000万円未満	14.9	12.8	15.5	15.7	15.8	13.5	8.9	10.8
	1,000～1,500万円未満	13.2	11.0	10.5	13.7	2.8	18.9	9.9	16.7
	1,500万円以上	6.8	5.7	5.8	3.5	0.0	8.1	10.0	11.3
来訪回数	初めて	26.4	26.9	20.2	9.8	13.9	0.0	2.1	18.6
	2回目	21.5	22.1	17.6	12.8	20.9	13.5	21.4	14.9
	3回目	14.0	12.1	13.0	10.0	0.0	24.4	6.2	5.0
	4回目	9.5	7.2	9.5	9.2	10.2	15.0	6.6	12.8
	5-9回目	18.8	17.5	18.5	19.1	26.6	13.5	25.5	19.7
	10-19回目	6.3	9.1	11.2	25.8	19.6	8.1	19.7	17.9
	20回目以上	3.6	5.1	10.0	13.3	8.9	25.6	18.6	11.0
	前回	24.0	24.6	40.8	54.3	50.8	66.1	67.0	48.9
来訪時期	1年以内	19.1	17.4	17.6	18.5	13.9	13.5	9.4	18.3
	3年以内	9.6	10.2	7.7	6.2	8.9	5.4	9.1	1.8
	5年以内	8.6	8.7	5.6	4.8	5.5	8.1	4.1	2.3
	10年以内	12.3	12.3	8.1	6.5	7.0	6.9	8.2	10.0
	10年より前	26.4	26.9	20.2	9.8	13.9	0.0	2.1	18.6
	初めて	2.4	8.1	21.3	29.3	54.1	29.6	27.6	12.8
同行者	夫婦で	27.0	25.5	17.7	11.8	8.0	5.4	15.2	30.3
	子ども連れ家族	24.8	15.2	8.2	15.9	4.7	24.2	20.9	20.0
	三世大家族	5.5	2.0	1.4	1.0	0.0	5.4	4.5	0.0
	その他家族	9.1	9.6	3.9	5.0	4.6	6.9	7.9	2.7
	友人・知人	14.3	14.5	22.3	18.1	14.9	23.0	13.2	20.2
	恋人	4.9	5.2	7.0	9.5	13.8	0.0	9.0	5.4
	仕事仲間	6.7	11.5	11.3	3.2	0.0	0.0	0.0	4.5
	地域の団体・趣味のサークル	3.5	6.0	4.3	5.7	0.0	0.0	0.0	2.3
	その他	1.9	2.4	2.4	0.5	0.0	5.4	1.7	1.8
	旅行先	82.1	88.8	89.0	43.3	49.8	59.5	82.2	68.6
泊数	本島	3.9	4.9	9.8	26.7	11.6	8.1	16.8	6.8
	本島周辺離島	5.7	4.0	5.4	13.9	23.7	8.1	9.5	29.2
	宮古と周辺離島	16.5	14.1	12.8	44.7	37.4	32.4	7.9	8.6
	石垣と周辺離島	4.0	9.9	14.3	1.9	2.4	5.4	3.7	2.3
	1泊	38.2	40.0	35.0	10.4	13.0	31.0	15.7	18.8
宿泊施設	2泊	37.3	31.5	30.0	37.9	32.2	5.4	28.0	26.4
	3泊	15.8	13.9	12.8	19.9	18.1	13.5	8.3	27.9
	4泊	2.8	2.7	3.5	9.9	14.4	0.0	6.6	9.6
	5泊	0.9	1.0	2.4	10.0	4.6	8.1	9.8	10.5
	6泊	1.0	1.0	1.9	10.0	15.3	36.5	28.0	4.5
	7泊以上	0.0	0.0	0.0	0.0	0.0	0.0	0.0	0.0
	日帰り	100.0	43.8	25.9	26.5	10.7	16.1	11.6	10.0
	リゾートホテル	19.3	100.0	5.5	20.7	9.4	0.0	4.2	7.8
	シティホテル	5.9	2.9	100.0	19.9	16.6	0.0	18.0	8.2
	ビジネスホテル	2.0	3.5	6.5	100.0	21.9	0.0	2.5	10.0
民宿・ペンション	0.2	0.4	1.4	5.8	100.0	0.0	1.7	1.8	
ドミトリー(簡易宿泊施設・YH等)	0.1	0.0	0.0	0.0	0.0	100.0	2.5	0.0	
ウィークリーマンション	0.3	0.2	1.8	0.7	1.9	8.1	100.0	0.0	
実家・親戚知人宅	0.2	0.4	0.7	2.7	1.9	0.0	0.0	100.0	
活動	その他	76.1	77.4	63.0	50.8	59.4	55.2	45.8	33.0
	観光地めぐり	28.9	20.7	22.6	35.8	34.4	51.5	30.4	39.8
	保養・休養	38.2	24.1	23.0	49.9	34.2	29.6	44.8	46.3
	海水浴・マリッジ	7.0	9.7	16.5	34.1	39.0	21.6	19.3	16.5
	ダイビング	3.4	4.6	7.9	0.6	2.3	0.0	0.0	7.0
	ゴルフ	2.0	0.7	2.1	6.4	2.4	0.0	9.8	3.7
	釣り	6.8	3.1	1.8	1.2	2.8	0.0	7.5	1.8
	スパ・エステ	0.3	0.2	0.6	0.0	0.0	0.0	2.5	0.0
	スポーツ大会等	0.8	1.5	2.3	1.9	2.4	0.0	0.0	0.0
	エコツアー	1.5	1.7	1.5	6.3	5.1	8.1	4.1	1.8
	キャンプ	4.1	4.7	7.5	6.6	7.4	5.4	4.9	1.8
	イベント・伝統行事	34.9	34.3	29.9	21.2	20.4	24.5	29.3	24.7
	ショッピング	47.6	49.8	51.2	45.7	48.3	56.6	44.4	36.1
	沖縄料理を楽しむ	10.2	15.6	12.1	4.9	6.5	0.0	4.1	6.8
	野跡地参拝	2.9	2.1	1.8	1.6	0.0	0.0	0.0	0.0
	新婚旅行	3.2	2.5	2.3	2.2	1.9	8.1	2.5	0.0
	ウエディング	0.0	0.0	0.0	0.0	0.0	0.0	0.0	0.0
	会議・研修	0.0	0.0	0.0	0.0	0.0	0.0	0.0	0.0
	仕事	0.0	0.0	0.0	0.0	0.0	0.0	0.0	0.0
	帰省・親戚等の訪問	7.7	7.8	9.4	6.2	8.5	10.9	11.6	12.4
その他	4.8	6.1	9.2	16.6	29.4	28.5	8.7	6.4	
交通機関	路線バス	25.9	31.2	17.3	5.8	0.0	0.0	4.2	9.1
	観光バス	23.4	32.0	34.0	46.6	40.8	44.4	16.4	32.0
	タクシー	15.6	30.0	36.8	25.4	37.2	56.7	19.4	17.8
	モーター	65.5	54.0	55.9	56.8	45.0	69.0	42.5	63.5
	レンタカー	0.9	2.0	4.9	7.6	14.3	5.4	45.6	10.0
	自家用車・公用車	14.8	11.5	13.0	33.0	27.8	24.4	8.3	21.4
	航空機(県内)	11.9	10.6	13.3	48.6	44.9	13.5	9.1	24.5
	船(県内)	2.9	3.1	5.2	17.5	34.4	8.1	2.5	1.8
	自転車	2.3	2.1	2.7	5.8	7.9	0.0	5.8	9.1
	その他	10.2	14.7	12.3	4.2	3.1	0.0	0.0	4.1
旅行形態	団体旅行	18.6	17.1	6.8	3.6	0.0	0.0	0.0	6.4
	パッケージ旅行	54.0	44.5	32.4	29.6	14.9	29.8	20.2	13.3
	フリープラン	17.1	23.6	48.5	62.6	82.1	70.2	79.8	76.2
	個人旅行								

図表 5-25 旅行形態別

		団体旅行	パッケージ旅行	フリープラン	個人旅行
全体		100.0	100.0	100.0	100.0
居住地	北海道・東北	6.0	3.2	7.5	3.7
	関東	23.3	45.4	43.4	36.2
	中部	15.5	17.7	13.3	12.1
	近畿	17.8	17.3	20.0	20.4
	中国・四国	16.2	7.1	4.8	7.7
	九州	21.2	9.3	11.0	19.8
性別	男性	57.7	43.3	39.6	58.1
	女性	42.3	56.7	60.4	41.9
年代	10代	2.9	0.8	1.3	0.8
	20代	8.7	6.9	15.3	9.5
	30代	14.7	6.2	25.1	22.1
	40代	17.9	14.3	23.9	22.6
	50代	24.7	18.2	19.9	24.8
	60代	23.7	36.2	11.8	16.9
	70代	7.2	15.7	2.6	2.9
	80代以上	0.2	1.7	0.1	0.4
世帯年収	400万円未満	25.2	35.2	21.3	18.4
	400～600万円未満	26.7	30.7	22.6	23.0
	600～800万円未満	15.6	11.5	19.5	18.9
	800～1,000万円未満	16.2	11.8	15.9	15.0
	1,000～1,500万円未満	9.0	7.4	14.6	15.4
	1,500万円以上	7.3	3.4	6.2	9.2
	初めて	29.4	32.3	21.0	12.6
2回目	23.6	29.5	18.2	12.6	
3回目	15.5	15.3	12.9	10.2	
4回目	8.7	6.3	10.8	8.0	
5-9回目	14.6	10.7	23.0	20.5	
10-19回目	5.9	4.4	8.7	15.1	
20回目以上	2.3	1.6	5.5	21.0	
前回 来訪時期	1年以内	15.7	14.9	31.2	54.2
	3年以内	17.2	14.6	21.0	15.4
	5年以内	11.7	8.9	9.6	7.0
	10年以内	11.2	11.0	7.8	4.4
	10年より前	14.7	18.0	9.3	6.4
	初めて	29.5	32.6	21.0	12.6
同行者	1人で	0.6	2.4	7.7	33.5
	夫婦で	1.8	39.2	23.0	15.4
	子ども連れ家族	3.2	13.4	26.5	11.7
	三世大家族	1.1	3.1	5.2	2.4
	その他家族	2.0	11.3	7.8	6.2
	友人・知人	7.5	19.4	14.7	10.3
	恋人	0.2	1.2	6.4	4.2
	仕事仲間	46.6	4.3	5.6	14.4
	地域の団体・趣味のサークル	26.2	4.1	2.1	0.7
	その他	10.7	1.6	1.0	1.3
旅行先	本島	89.3	81.0	81.5	85.4
	本島周辺離島	4.2	2.5	6.0	5.9
	宮古と周辺離島	3.0	4.7	5.9	7.6
	石垣と周辺離島	11.2	19.1	15.2	12.8
泊数	1泊	23.8	2.8	6.5	18.3
	2泊	52.6	50.1	32.4	32.6
	3泊	20.3	32.0	39.0	21.3
	4泊	1.9	14.1	16.5	9.7
	5泊	0.4	0.7	3.2	5.0
	6泊	0.4	0.4	1.0	2.8
	7泊以上	0.3	0.0	1.3	8.4
	日帰り	0.2	0.0	0.1	2.0
宿泊施設	リゾートホテル	57.1	84.3	71.3	31.4
	シティホテル	36.8	34.0	29.0	24.7
	ビジネスホテル	21.5	8.2	13.9	36.5
	民宿・ペンション	1.8	1.2	3.1	8.9
	ドミトリー(簡易宿泊施設・YH等)	0.6	0.0	0.3	2.6
	ウィークリーマンション	0.0	0.0	0.3	1.3
	実家・親戚知人宅	0.0	0.0	1.3	10.4
	その他	0.8	0.8	0.4	3.3
活動	観光地めぐり	75.3	89.3	65.8	40.8
	保養・休養	8.0	12.7	31.3	23.6
	海水浴・マリンレジャー	9.6	13.3	44.1	19.9
	ダイビング	5.8	5.1	10.5	8.6
	ゴルフ	6.6	1.8	4.0	5.0
	釣り	1.3	0.5	2.0	1.7
	スパ・エステ	3.5	2.8	6.1	3.0
	スポーツ大会等	1.1	0.8	1.0	1.3
	エコツアー	0.8	1.3	1.7	1.5
	キャンプ	0.0	0.2	0.4	0.4
	イベント・伝統行事	6.0	5.2	3.6	6.2
	ショッピング	34.3	36.7	32.9	23.1
	沖縄料理を楽しむ	40.6	38.1	49.2	37.2
	戦跡地参拝	24.0	12.5	8.9	6.9
	新婚旅行	0.0	0.6	3.2	0.7
	ウェディング	0.3	0.2	2.7	2.8
	会議・研修	19.4	1.2	3.1	9.4
	仕事	8.2	0.8	4.7	23.5
帰省・親戚等の訪問	0.0	0.0	3.5	9.8	
その他	3.6	4.6	7.7	8.2	
交通機関	路線バス	2.5	3.1	6.2	11.2
	観光バス	64.9	72.5	6.3	3.8
	タクシー	36.4	20.0	27.0	38.0
	モノレール	17.0	14.3	20.5	36.8
	レンタカー	23.8	19.6	78.0	53.7
	自家用車・公用車	1.0	1.0	2.3	13.0
	航空機(県内)	14.1	16.1	13.0	12.9
	船(県内)	10.3	11.9	11.5	9.4
	自転車	0.9	0.2	5.1	3.4
	その他	1.8	3.3	2.4	4.4
旅行形態	団体旅行	100.0	0.0	0.0	0.0
	パッケージ旅行	0.0	100.0	0.0	0.0
	フリープラン	0.0	0.0	100.0	0.0
	個人旅行	0.0	0.0	0.0	100.0

図表 5-26 旅行形態別（会議・研修、仕事、帰省・親戚等の訪問を除く）

		団体旅行	パッケージ旅行	フリープラン	個人旅行
全体		100.0	100.0	100.0	100.0
居住地	北海道・東北	5.3	3.3	7.6	4.8
	関東	23.9	46.0	44.9	37.3
	中部	17.0	17.9	14.0	14.4
	近畿	18.6	17.5	20.7	22.7
	中国・四国	17.4	7.1	4.8	9.2
	九州	17.8	8.2	8.0	11.7
性別	男性	57.8	43.0	36.5	48.2
	女性	42.2	57.0	63.5	51.8
年代	10代	3.0	0.8	1.4	0.8
	20代	7.9	7.0	16.4	12.5
	30代	14.7	6.3	26.1	24.8
	40代	17.6	13.4	23.9	21.8
	50代	25.1	18.3	18.2	19.9
	60代	23.7	36.7	11.2	16.6
	70代	7.7	15.8	2.6	3.1
	80代以上	0.3	1.6	0.1	0.5
世帯年収	400万円未満	22.4	35.4	21.5	21.1
	400～600万円未満	30.2	30.0	22.8	24.2
	600～800万円未満	15.3	11.6	19.5	16.9
	800～1,000万円未満	17.0	11.9	15.4	13.6
	1,000～1,500万円未満	8.5	7.6	14.5	15.1
	1,500万円以上	6.7	3.5	6.2	9.2
来訪回数	初めて	30.6	32.6	22.7	15.7
	2回目	24.6	29.8	19.4	13.7
	3回目	14.0	15.4	13.1	12.3
	4回目	9.5	6.5	10.2	9.3
	5～9回目	14.5	10.5	22.6	20.1
	10～19回目	5.1	4.5	8.0	14.8
20回目以上	1.7	0.8	4.0	14.0	
前回 来訪時期	1年以内	14.7	14.2	28.9	47.6
	3年以内	15.5	14.9	21.3	17.3
	5年以内	10.9	9.1	9.9	7.6
	10年以内	10.9	11.0	8.0	4.9
	10年より前	17.4	18.1	9.3	6.8
	初めて	30.6	32.8	22.7	15.7
同行者	1人で	0.0	2.2	5.0	23.4
	夫婦で	1.7	39.8	24.1	21.6
	子ども連れ家族	4.1	13.5	28.6	16.0
	三世大家族	1.5	3.0	5.5	3.1
	その他家族	2.7	11.5	8.3	8.0
	友人・知人	9.4	19.6	15.9	15.6
	恋人	0.2	1.2	6.9	6.4
	仕事仲間	45.5	3.7	3.3	4.7
	地域の団体・趣味のサークル	25.1	4.0	1.7	0.5
	その他	9.7	1.4	0.7	0.8
旅行先	本島	87.2	80.9	80.0	81.0
	本島周辺離島	4.4	2.3	6.2	7.0
	宮古と周辺離島	3.1	4.5	6.3	8.4
	石垣と周辺離島	12.8	19.5	16.3	16.5
泊数	1泊	25.2	2.4	4.0	11.8
	2泊	51.3	50.1	31.7	35.4
	3泊	21.0	32.2	41.3	25.9
	4泊	1.9	14.3	17.6	11.8
	5泊	0.0	0.7	3.1	6.0
	6泊	0.3	0.4	1.0	2.8
	7泊以上	0.0	0.0	1.1	5.5
	日帰り	0.3	0.0	0.2	0.8
宿泊施設	リゾートホテル	60.5	85.3	76.8	42.8
	シティホテル	38.4	34.4	28.2	26.2
	ビジネスホテル	17.3	7.2	10.6	28.1
	民宿・ペンション	1.9	1.3	3.2	12.1
	ドミトリー（簡易宿泊施設・YH等）	0.3	0.0	0.4	4.0
	ウィークリーマンション	0.0	0.0	0.3	1.3
	実家・親戚知人宅	0.0	0.0	0.6	4.4
	その他	0.5	0.6	0.4	4.1
活動	観光地めぐり	81.0	90.1	70.0	53.6
	保養・休養	8.8	12.9	33.5	31.3
	海水浴・マリンレジャー	12.0	13.4	47.8	27.8
	ダイビング	7.7	5.2	11.5	13.3
	ゴルフ	7.7	1.8	4.0	5.9
	釣り	1.6	0.5	2.2	2.0
	スパ・エステ	3.9	2.8	6.6	3.6
	スポーツ大会等	1.5	0.6	1.1	1.8
	エコツアー	0.5	1.4	1.9	2.0
	キャンプ	0.0	0.2	0.4	0.4
	イベント・伝統行事	6.8	5.3	3.5	6.3
	ショッピング	37.9	37.1	34.4	26.7
	沖縄料理を楽しむ	41.6	38.2	51.7	46.1
	戦跡地参拝	22.0	12.5	9.0	8.0
	新婚旅行	0.0	0.6	3.6	1.0
	ウェディング	0.3	0.2	3.1	4.4
	会議・研修	0.0	0.0	0.0	0.0
	仕事	0.0	0.0	0.0	0.0
帰省・親戚等の訪問	0.0	0.0	0.0	0.0	
その他	4.2	4.5	8.3	11.3	
交通機関	路線バス	1.7	3.2	6.0	10.7
	観光バス	68.9	73.7	6.4	5.4
	タクシー	32.6	20.1	25.5	34.4
	モノレール	15.2	13.8	18.3	34.5
	レンタカー	25.2	18.5	81.3	62.6
	自家用車・公用車	0.5	0.8	1.4	7.7
	航空機（県内）	15.5	16.4	13.7	15.4
	船（県内）	11.3	11.9	12.2	13.3
	自転車	1.0	0.2	5.6	4.7
	その他	1.3	3.3	2.0	4.6
	旅行形態	団体旅行	100.0	0.0	0.0
パッケージ旅行		0.0	100.0	0.0	0.0
フリープラン		0.0	0.0	100.0	0.0
個人旅行		0.0	0.0	0.0	100.0



平成23年度観光統計実態調査 報告書

編集発行：沖縄県 文化観光スポーツ部 観光政策課

〒900-8570 沖縄県那覇市泉崎1-2-2

調査委託先：財団法人日本交通公社

〒100-0004 東京都千代田区大手町2-6-1 朝日生命大手町ビル17階

平成24年3月発行