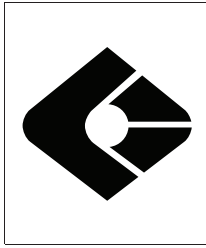


森と水とやすらぎの里”くにがみ”

くにがみそん

国頭村



市町村コード	473014	類型	Ⅱ-0
所在地	〒905-1495 国頭村字辺土名121番地		
T E L	0980-41-2101	F A X	0980-41-5910
ホームページ	http://www.vill.kunigami.okinawa.jp		
指定地域	過疎・辺地・農山村・農業振興		

〈組織〉

(平成24年3月31日現在)

村長	みやぎかおる 宮城馨 任期 H24.4.6 (1期)	副村長	きんじょうしげる 金城茂 任期 H25.3.31 (1期)
副村長	-	教育長	こばしかわはるたけ 小橋川春武 任期 H26.3.31 (2期)

〈概要〉

県下 5 位		
総面積 H22.10.1	耕地 H23.7.15	宅地 H23.1.1
194.82 km <sup>2</sup>	716 ha	987,787 m <sup>2</sup>

県下 27 位		
住基人口 H23.3.31	H22国調人口	H17国調人口
5,294 人	5,188 人	5,546 人
年少人口割合 0.0	県全体 0.0	高齢化率 0.0 県全体 0.0

住基世帯数 H23.3.31	H22国調世帯数	H17国調世帯数
2,416 世帯	2,114 世帯	2,145 世帯

有権者数 H24.3.2	男	女
4,346 人	2,184 人	2,162 人

議長	おおしろたけし 大城武	副議長	きんじょうゆきお 金城幸男						
議員	法定定数	条例定数	現議員数	任期満了日					
	18 人	10 人	10 人	H26.9.27					
	常任委員会		党派構成	無所属	-	-	-	-	-
総務財政、文教経済		10			-	-	-	-	-

H23.4.1現在	本 庁	施 設	その他	計
職員数	76 人	24 人	0 人	100 人
人口千人 当たり職員数	14.36 人	4.53 人	0.00 人	18.89 人
各4.1現在	H23年度	H22年度	H21年度	
職員実数	100 人	101 人	99 人	
類似団体	77 (81)	78 (79)	80 (81)	
ラス指数	92.0	92.1	91.5	

沿革

明治41年4月1日	村制施行
-	-
-	-
-	-
-	-

〈基本構想〉

基本構想	平24～平32	中長期財政計画	無
基本計画	平24～平32	( - )	( - )
実施計画	-	( - )	( - )

〈平成24年度主要事業〉

(百万円)

区分	事業名	新・継	事業費
補助	北部訓練場周辺無線放送施設設置助成事業	継続	201
補助	森林環境保全事業	継続	124
補助	辺野喜楚洲線道路改良事業	継続	80
補助	簡易水道統合施設整備事業	新規	192

〈村の花・木・鳥・魚・名所・旧跡・祭・行事等〉

村花	桜つつじ	村木	イタジイ
村鳥	ヤンバルクイナ	村魚	アオブダイ
名所・旧跡	辺戸岬、茅打ちバンタ、与那覇岳、安波タナガームイ、比地大滝、義本王の墓		
祭り、行事	鯉のぼり祭、国頭村祭、安田シメガ、やんばるトライアスロン、奥間大綱引、全国パークゴルフ、県小学生駅伝、ツバキ祭		
名産・特産	緑茶、くみすくちん茶、やんばる薬膳華みそ、タンカン、セイカ(製品)、木炭、木工製品、カキ茶		
姉妹都市	-		
その他	鳥取県岩美町(児童交流)		

〈広域市町村圏・広域計画〉

北部広域市町村圏
地域経済活性化計画
北部地方拠点都市地域基本計画
国頭地区行政事務組合

〈基地面積〉

(H23.3末)

米国軍	
基地面積	4,485.4 ha
市町村面積に占める割合	23.0%
自衛隊	
基地面積	31.6 ha
市町村面積に占める割合	0.2%
合計	4,517.0 ha
面積に占める割合	23.2%
県面積に占める割合	2.0%

〈今後の主要プロジェクト〉

(百万円)

区分	事業名	実施年度	事業費
補助	地域活力基盤創造交付金事業	平21～平25	450
補助	簡易水道統合施設整備事業	平24～平28	1,166
-	-	-	-
-	-	-	-

〈教育〉 (平成23年5月1日現在)

区分	施設数	児童生徒数
村立幼稚園	1園	81人
村立小学校	8校	297人
中学校	1校	142人
村立	1校	142人
村立以外	0校	0人

〈医療〉 (平成22年度)

区分	施設数	病床数
病院	0箇所	0床
村立	0箇所	0床
村立以外	0箇所	0床
診療所	4箇所	0床
村立	2箇所	0床
村立以外	2箇所	0床
住民千人当たり病床数		0.0床

〈財政〉

① 決算収支 (百万円)

区分	H20年度	H21年度	H22年度
歳入総額	4,967	5,731	5,245
歳出総額	4,809	5,548	4,937
形式収支	158	183	308
実質収支	107	132	222
比率	3.7%	4.4%	7.1%
積立金	8	6	4
積立金取崩額	0	0	0
実質単年度収支	△ 33	31	95

⑤ 公営事業会計等における繰入等の状況 (H22年度 百万円)

区分	実質収支	繰入金	うち財源補填的繰入
国民健康保険事業	46	132	31
老人保健医療事業	0	0	
介護保険事業(保険)	0	0	0
後期高齢医療事業	0	31	
区分	実質収支	繰入金	うち基準外繰入
簡易水道事業	6	76	47
法非適	-	0	0
-	0	0	0
-	0	0	0
-	0	0	0
法適	-	0	0
-	0	0	0
-	0	0	0

〈産業〉

① 産業別就業者数 (H22国調)

区分	就業者数	構成比
第1次	463人	19.8%
第2次	330人	14.1%
第3次	1,538人	65.8%
合計	2,336人	100.0%

〈福祉〉 (平成23年度)

区分	施設数	収容定数
保育所	2箇所	120人
村立	2箇所	120人
村立以外	-箇所	-人
村立老人福祉センター(H17年)	1箇所	150人
生活保護率(H22年度平均) 人口千人当たり		17.10人

② 村内純生産 (H21年度実数)(百万円)

分類	純生産	構成比
農林	1,213	13.1%
水産	34	0.4%
鉱・製造	130	1.4%
建設	2,030	2.4%
電気ガス水道	223	1.9%
運輸・通信	178	1.9%
卸売・小売	407	4.4%
金融保険不動産	877	9.5%
サービス	2,077	22.5%
政府サービス生産者	1,999	21.6%
民間非営利団体	431	4.7%
帰属利子(控除)	(365)	(4.0%)
合計	9,234	100.0%

② 主要指標 (百万円)

区分	H20年度	H21年度	H22年度	順位	県平均	市平均	町村平均
財政力指数	0.23	0.22	0.21	25	0.34	0.50	0.28
標準財政規模 a	2,928	3,014	3,152	24	311,690	224,116	87,574
経常収支比率	89.6	87.8	83.3	22	83.0	85.2	82.2
人件費	28.9	27.9	26.4	25	27.4	25.7	28.0
扶助費	1.9	1.8	2.2	14	6.3	13.2	3.7
公債費	26.0	25.3	23.3	35	17.2	15.6	17.8
物件費	12.2	12.1	10.9	11	13.4	12.1	14.0
その他	20.6	20.7	20.5	23	18.7	18.6	18.7
実質赤字比率	-	-	-		-	-	-
連結実質赤字比率	-	-	-		-	-	-
実質公債費比率	15.1	12.9	11.9	23	11.8	12.2	10.8
将来負担比率	83.6	82.0	65.5		78.3	95.2	34.2
税徴収率	90.9	89.8	89.8	16	90.1	90.2	89.7
現年課税分	97.1	97.0	97.5	13	96.8	96.8	96.8
滞納繰越分	14.4	15.4	18.0	36	28.1	28.4	26.9
債務負担行為額 b	60	51	49				
b/a %	2.0	1.7	1.5				
地方債現在高 c	6,872	6,838	6,707				
c/a %	234.7	226.9	212.8	39			
積立金現在高	1,531	1,585	1,808				
財政調整基金	228	234	238				
減債基金	15	15	15				
その他特目基金	1,288	1,336	1,554				
住民1人当たり税負担(円)	118,370	118,262	120,558	34			
自主財源比率	22.4	18.8	20.5	25			

④ 基地関係収入 (H22年度)

区分	金額 (百万円)	比率
助成交付金	8	10.3%
調整交付金	23	29.5%
環境整備	0	0.0%
その他	46	59.0%
合計	78	100.0%

③ 歳入の状況 (H22年度 百万円)

区分	金額	構成
地方税	638	12.2%
地方譲与税	36	0.7%
地方交付税	2,386	45.5%
普通交付税	2,212	42.2%
特別交付税	174	3.3%
国庫支出金	486	9.3%
県支出金	646	12.3%
地方債	525	10.0%
その他	528	10.1%
歳入総額	5,245	100.0%

③ 歳出の状況 (H22年度 百万円)

区分	金額	構成
人件費	876	17.7%
物件費	639	12.9%
扶助費	243	4.9%
補助費等	525	10.6%
公債費	767	15.5%
普通建設事業費	1,225	24.8%
補助事業費	977	19.8%
単独事業費	248	5.0%
その他	662	13.4%
歳出総額	4,937	100.0%

〈行政の特色〉

森と水とやすらぎの里“くにがみ”を基調とし「自然を愛し活かした、豊かで活力ある村づくり」、「花と緑に包まれた、優しい村づくり」、「きまりを守り、快適で住みよい村づくり」、「夢と希望を育む、教育・文化の光る村づくり」、「水とエネルギーに感謝し、資源を大切に作る村づくり」及び「うるおいとやすらぎのある健康で安全な村づくり」を基本目標に具体的施策の実現へ向け取り組んでいる。

健康長寿のいきいき輝く文化の村

お お ぎ み そ ん

大宜味村



市町村コード	473022	類型	I-0
所在地	〒905-1392 大宜味村字大兼久157番地		
T E L	(0980)44-3001	F A X	(0980)44-3139
ホームページ	http://www.vill.ogimi.okinawa.jp/		
指定地域	過疎・辺地・農山村・農業振興		

〈組織〉

(平成24年3月31日現在)

村長	しまぶくろ よしひさ 島袋 義久 任期 H26.10.6 (3期)	副村長	やましろ きよおみ 山城 清臣 任期 H27.12.25 (1期)
副村長	-	教育長	ともよせ けいぜん 友寄 景善 任期 H27.9.30 (1期)

〈概要〉

県下 9 位		
総面積 H22.10.1	耕地 H23.7.15	宅地 H23.1.1
63.44 km <sup>2</sup>	304 ha	656,714 m <sup>2</sup>

県下 30 位		
住基人口 H23.3.31	H22国調人口	H17国調人口
3,398 人	3,221 人	3,371 人
年少人口割合 0.0	県全体 0.0	高齢化率 0.0 県全体 0.0

住基世帯数 H23.3.31	H22国調世帯数	H17国調世帯数
1,661 世帯	1,267 世帯	1,285 世帯

有権者数 H24.3.2	男	女
2,823 人	1,456 人	1,367 人

議長	きんじょう いさむ 金城 勇	副議長	たいら つぐお 平良 嗣男					
議員	法定定数	条例定数	現議員数	任期満了日				
	14 人	10 人	10 人	H26.9.27				
	常任委員会		党派構成	無所属	-	-	-	-
総務、経済建設		10			-	-	-	-

H23.4.1現在	本 庁	施 設	その他	計
職員数	54 人	17 人	0 人	71 人
人口千人 当たり職員数	15.89 人	5.00 人	0.00 人	20.89 人
各4.1現在	H23年度	H22年度	H21年度	
職員実数	71 人	69 人	70 人	
類似団体	67 (67)	66 (71)	67 (62)	
ラス指数	96.7	96.8	94.3	

沿革

明治41年4月1日	村制施行
-	-
-	-
-	-
-	-

〈基本構想〉

基本構想	平18～平27	中長期財政計画	平14～平27
基本計画	平23～平27	( 5年計画	1年ローリング )
実施計画	-	( -	- )

〈村の花・木・鳥・魚・名所・旧跡・祭・行事等〉

※()修正値

村 花	シークワサー	村 木	シークワサー
村 鳥	メジロ	村 魚	-
名所・旧跡	塩屋湾、ネクマチヂ、ター滝、根謝銘グシク、喜如嘉貝塚		
祭り、行事	大宜味村ふるさとまつり、おおぎみ展、海神祭、塩屋湾一周トリムマラソン大会、大保ダム祭り		
名産・特産	芭蕉布、シークワサー、泡盛、しいたけ、マンゴー、海ぶどう		
姉妹都市	[児童交流]福島県西会津		
その他	(キーワード)ぶながやの里、シークワサーの里、芭蕉布の里、長寿の里		

〈平成24年度主要事業〉

(百万円)

区分	事業名	新・継	事業費
単独	シークワサー振興対策費	継続	18
補助	漁業地域整備交付金事業	継続	67
単独	企業支援施設導水整備事業	新規	68
補助	社会資本整備総合交付金事業	新規	59

〈広域市町村圏・広域計画〉

北部広域市町村圏
国頭地区行政事務組合、
地域経済活性化計画
-

〈基地面積〉

(H23.3末)

米国軍	
基地面積	- ha
市町村面積に占める割合	-
自衛隊	
基地面積	- ha
市町村面積に占める割合	-
合計	- ha
県面積に占める割合	-

〈今後の主要プロジェクト〉

(百万円)

区分	事業名	実施年度	事業費
補助	長寿と癒しの森整備事業	平23～平27	2,000
単独	結の浜公園・スポーツ拠点整備事業	平23～平27	3,613
-	-	-	-
-	-	-	-

〈教育〉 (平成23年5月1日現在)

区分	施設数	児童生徒数
村立幼稚園	1園	13人
村立小学校	4校	164人
中学校	1校	81人
村立	1校	81人
村立以外	0校	0人

〈医療〉 (平成22年度)

区分	施設数	病床数
病院	0箇所	0床
村立	0箇所	0床
村立以外	0箇所	0床
診療所	2箇所	0床
村立	2箇所	0床
村立以外	0箇所	0床
住民千人当たり病床数		0.0床

〈財政〉

① 決算収支 (百万円)

区分	H20年度	H21年度	H22年度
歳入総額	3,389	3,412	3,358
歳出総額	3,239	3,330	3,187
形式収支	150	82	171
実質収支	145	80	166
比率	9.0%	4.7%	9.3%
積立金	65	72	71
積立金取崩額	30	0	26
実質単年度収支	50	7	131

⑤ 公営事業会計等における繰入等の状況 (H22年度 百万円)

区分	実質収支	繰入金	うち財源補填的繰入	
国民健康保険事業	65	93	17	
老人保健医療事業	0	0		
介護保険事業(保険)	0	0	0	
後期高齢医療事業	0	20		
区分	実質収支	繰入金	うち基準外繰入	
法非適	簡易水道事業	7	103	62
	下水道事業	1	4	3
	地域開発事業	0	0	0
	-	0	0	0
法適	-	0	0	0
	-	0	0	0
	-	0	0	0

③ 歳入の状況 (H22年度 百万円)

区分	金額	構成
地方税	186	5.5%
地方譲与税	28	0.8%
地方交付税	1,505	44.8%
普通交付税	1,397	41.6%
特別交付税	108	3.2%
国庫支出金	691	20.6%
県支出金	120	3.6%
地方債	368	11.0%
その他	460	13.7%
歳入総額	3,358	100.0%

③ 歳出の状況 (H22年度 百万円)

区分	金額	構成
人件費	606	19.0%
物件費	427	13.4%
扶助費	172	5.4%
補助費等	311	9.8%
公債費	275	8.6%
普通建設事業費	877	27.5%
補助事業費	635	19.9%
単独事業費	241	7.6%
その他	519	16.3%
歳出総額	3,187	100.0%

〈産業〉

① 産業別就業者数 (H22国調)

区分	就業者数	構成比
第1次	289人	22.7%
第2次	254人	20.0%
第3次	725人	57.0%
合計	1,271人	100.0%

〈福祉〉 (平成23年度)

区分	施設数	収容定数
保育所	2箇所	120人
村立	2箇所	120人
村立以外	-箇所	-人
村立老人福祉センター(H17年)	0箇所	0人
生活保護率(H22年度平均)人口千人当たり		14.97人

② 村内純生産 (H21年度実数)(百万円)

分類	純生産	構成比
農林	515	9.9%
水産	4	0.1%
鉱・製造	61	1.2%
建設	1,721	1.5%
電気ガス水道	77	4.1%
運輸・通信	212	4.1%
卸売・小売	153	3.0%
金融保険不動産	475	9.2%
サービス	333	6.4%
政府サービス生産者	1,404	27.1%
民間非営利団体	419	8.1%
帰属利子(控除)	(196)	(3.8%)
合計	5,178	100.0%

② 主要指標 (百万円)

区分	H20年度	H21年度	H22年度	順位	県平均	市平均	町村平均
財政力指数	0.15	0.15	0.13	33	0.34	0.50	0.28
標準財政規模 a	1,605	1,689	1,782	30	311,690	224,116	87,574
経常収支比率	94.4	96.4	87.6	32	83.0	85.2	82.2
人件費	35.9	34.6	32.7	34	27.4	25.7	28.0
扶助費	2.5	2.5	2.7	16	6.3	13.2	3.7
公債費	19.7	16.8	13.7	14	17.2	15.6	17.8
物件費	16.1	14.1	12.9	20	13.4	12.1	14.0
その他	20.2	28.3	25.6	34	18.7	18.6	18.7
実質赤字比率	-	-	-		-	-	-
連結実質赤字比率	-	-	-		-	-	-
実質公債費比率	13.3	11.4	9.5	10	11.8	12.2	10.8
将来負担比率	-	-	-		78.3	95.2	34.2
税徴収率	78.8	87.5	89.0	19	90.1	90.2	89.7
現年課税分	94.3	96.6	97.3	14	96.8	96.8	96.8
滞納繰越分	5.6	29.7	18.0	37	28.1	28.4	26.9
債務負担行為額 b	0	0	0				
b/a %	0.0	0.0	0.0				
地方債現在高 c	2,592	2,673	2,809				
c/a %	161.5	158.2	157.6	14			
積立金現在高	2,532	2,550	2,613				
財政調整基金	197	269	314				
減債基金	5	5	5				
その他特目基金	2,331	2,276	2,293				
住民1人当たり税負担(円)	56,107	56,445	54,601	2			
自主財源比率	22.4	17.7	18.2	33			

④ 基地関係収入 (H22年度)

区分	金額 (百万円)	比率
助成交付金	0	0.0%
調整交付金	0	0.0%
環境整備	0	0.0%
その他	0	0.0%
合計	0	0.0%


〈行政の特色〉

「健康長寿のいきいき輝く文化の村」を基本理念のもと・豊で住みよい村づくり・健康ユイマールの村づくり・心豊かな文化の薫り高い村づくり・安心、安全な村づくりの4本の基本目標を掲げ、この豊かな自然環境を活用した農林水産業の基盤整備、村民福祉の増進、教育文化の振興、観光産業の発展を主要施策として推進する。

# 花と水とパインの村

ひ が し そ ん

# 東 村



市町村コード	473031	類型	I-0
所在地	〒905-1292 東村字平良804番地		
T E L	(0980)43-2201	F A X	(0980)43-2457
ホームページ	http://www.vill.higashi.okinawa.jp		
指定地域	過疎・辺地・農山村・農業振興		

## 〈組織〉

(平成24年3月31日現在)

村長	いじゅせいきゆう 伊集盛久 任期 H27.4.26 (2期)	副村長	きんじょうのりあき 金城紀昭 任期 H27.6.30 (2期)
副村長	-	教育長	ひがかずゆき 比嘉一之 任期 H27.6.30 (1期)

## 〈概要〉

県下 7 位		
総面積 H22.10.1	耕地 H23.7.15	宅地 H23.1.1
81.79 km <sup>2</sup>	454 ha	468,017 m <sup>2</sup>

県下 31 位		
住基人口 H23.3.31	H22国調人口	H17国調人口
1,946 人	1,794 人	1,825 人
年少人口割合 0.0	県全体 0.0	高齢化率 0.0
	県全体 0.0	

議長	あわとしゆき 安和敏幸	副議長	ひらたつぐお 平田嗣雄
議員	法定定数	条例定数	現議員数
	14 人	8 人	8 人
	任期満了日		H26.9.27
議員	常任委員会		党派構成
	議会運営、総務文教、産業経済		
		無所属	-
		8	-

住基世帯数 H23.3.31	H22国調世帯数	H17国調世帯数
909 世帯	691 世帯	709 世帯

有権者数 H24.3.2	男	女
1,606 人	886 人	720 人

H23.4.1現在	本 庁	施 設	その他	計
職員数	36 人	17 人	0 人	53 人
人口千人 当たり職員数	18.50 人	8.74 人	0.00 人	27.24 人
各4.1現在	H23年度	H22年度	H21年度	
職員実数	53 人	52 人	53 人	
類似団体	39 (41)	38 (40)	38 (39)	
ラス指数	86.5	85.1	84.1	

## 沿革

大正12年4月1日 旧久志村より分離村制施行  
 - -  
 - -  
 - -  
 - -

## 〈基本構想〉

基本構想	平18～平27	中長期財政計画	無
基本計画	平23～平27	( - )	( - )
実施計画	-	( - )	( - )

## 〈村の花・木・鳥・魚・名所・旧跡・祭・行事等〉

村 花	つつじ	村 木	ヒルギ
村 鳥	ノグチゲラ	村 魚	-
名所・旧跡	慶佐次湾のヒルギ林、サキシマスオウノキ、オガタマノキ		
祭り、行事	つつじ祭り、夏祭り、福地ダム夏休み自然体験会		
名産・特産	パインアップル		
姉妹都市	山形県酒田市八幡(児童交流)友好市 福島県北塩原村(児童交流)友好村		
その他	-		

## 〈平成24年度主要事業〉

(百万円)

区分	事業名	新・継	事業費
単独	定住促進団地建設事業	継続	61
-	-	-	-
-	-	-	-
-	-	-	-

## 〈広域市町村圏・広域計画〉

北部広域市町村圏
地域経済活性化計画
北部地方拠点都市地域基本計画
-

## 〈基地面積〉

(H23.3末)

米国軍	
基地面積	3,394.4 ha
市町村面積に占める割合	41.5%
自衛隊	
基地面積	- ha
市町村面積に占める割合	-
合計	3,394.4 ha 41.5%
県面積に占める割合	1.5%

## 〈今後の主要プロジェクト〉

(百万円)

区分	事業名	実施年度	事業費
-	-	-	-
-	-	-	-
-	-	-	-
-	-	-	-



〈教育〉 (平成23年5月1日現在)

区分	施設数	児童生徒数
村立幼稚園	2園	21人
村立小学校	3校	100人
中学校	3校	63人
村立	3校	63人
村立以外	0校	0人

〈医療〉 (平成22年度)

区分	施設数	病床数
病院	0箇所	0床
村立	0箇所	0床
村立以外	0箇所	0床
診療所	2箇所	1床
村立	2箇所	1床
村立以外	0箇所	0床
住民千人当たり病床数		0.5床

〈財政〉

① 決算収支 (百万円)

区分	H20年度	H21年度	H22年度
歳入総額	3,506	3,061	3,045
歳出総額	3,350	2,841	2,745
形式収支	155	220	300
実質収支	101	177	284
比率	7.5%	12.5%	18.3%
積立金	112	60	140
積立金取崩額	0	0	0
実質単年度収支	18	136	247

⑤ 公営事業会計等における繰入等の状況 (H22年度 百万円)

区分	実質収支	繰入金	うち財源補填的繰入
国民健康保険事業	52	62	26
老人保健医療事業	0	0	
介護保険事業(保険)	0	0	0
後期高齢医療事業	3	13	
区分	実質収支	繰入金	うち基準外繰入
法非適			
簡易水道事業	9	72	45
-	0	0	0
-	0	0	0
-	0	0	0
-	0	0	0
法適			
-	0	0	0
-	0	0	0

〈産業〉

① 産業別就業者数 (H22国調)

区分	就業者数	構成比
第1次	406人	43.8%
第2次	112人	12.1%
第3次	407人	43.9%
合計	928人	100.0%

〈福祉〉 (平成23年度)

区分	施設数	収容定数
保育所	1箇所	60人
村立	1箇所	60人
村立以外	-箇所	-人
村立老人福祉センター(H17年)	1箇所	50人
生活保護率(H22年度平均)人口千人当たり		19.26人

② 村内純生産 (H21年度実数)(百万円)

分類	純生産	構成比
農林	750	21.9%
水産	13	0.4%
鉱・製造	0	0.0%
建設	516	0.5%
電気ガス水道	16	1.0%
運輸・通信	33	1.0%
卸売・小売	92	2.7%
金融保険不動産	234	6.8%
サービス	461	13.4%
政府サービス生産者	1,300	37.9%
民間非営利団体	35	1.0%
帰属利子(控除)	(83)	(2.4%)
合計	3,432	100.0%

② 主要指標 (百万円)

区分	H20年度	H21年度	H22年度	順位	県平均	市平均	町村平均
財政力指数	0.19	0.18	0.17	28	0.34	0.50	0.28
標準財政規模 a	1,360	1,418	1,549	31	311,690	224,116	87,574
経常収支比率	86.3	81.4	80.4	13	83.0	85.2	82.2
人件費	27.6	26.9	25.0	15	27.4	25.7	28.0
扶助費	2.2	2.2	3.8	18	6.3	13.2	3.7
公債費	16.2	15.0	13.7	13	17.2	15.6	17.8
物件費	15.7	17.4	15.7	28	13.4	12.1	14.0
その他	24.6	19.9	22.3	26	18.7	18.6	18.7
実質赤字比率	-	-	-		-	-	-
連結実質赤字比率	-	-	-		-	-	-
実質公債費比率	7.6	7.8	7.6	4	11.8	12.2	10.8
将来負担比率	-	-	-		78.3	95.2	34.2
税徴収率	93.4	92.6	92.1	12	90.1	90.2	89.7
現年課税分	97.7	97.9	97.9	7	96.8	96.8	96.8
滞納繰越分	9.1	13.0	15.3	38	28.1	28.4	26.9
債務負担行為額 b	0	0	0				
b/a %	0.0	0.0	0.0				
地方債現在高 c	2,323	2,518	2,559				
c/a %	170.8	177.6	165.1	18			
積立金現在高	1,537	1,608	1,799				
財政調整基金	600	660	800				
減債基金	110	110	150				
その他特目基金	827	838	849				
住民1人当たり税負担(円)	126,236	119,868	126,879	35			
自主財源比率	16.5	16.0	19.7	27			

④ 基地関係収入 (H22年度)

区分	金額 (百万円)	比率
助成交付金	12	19.0%
調整交付金	51	81.0%
環境整備	0	0.0%
その他	0	0.0%
合計	63	100.0%

③ 歳入の状況 (H22年度 百万円)

区分	金額	構成
地方税	247	8.1%
地方譲与税	15	0.5%
地方交付税	1,303	42.8%
普通交付税	1,182	38.8%
特別交付税	121	4.0%
国庫支出金	663	21.8%
県支出金	154	5.1%
地方債	226	7.4%
その他	437	14.4%
歳入総額	3,045	100.0%

③ 歳出の状況 (H22年度 百万円)

区分	金額	構成
人件費	444	16.2%
物件費	396	14.4%
扶助費	140	5.1%
補助費等	303	11.0%
公債費	229	8.3%
普通建設事業費	839	30.6%
補助事業費	721	26.3%
単独事業費	118	4.3%
その他	394	14.4%
歳出総額	2,745	100.0%


〈行政の特色〉

基幹産業である農業の振興を重点におき、併せて本村の資源を活かした体験滞在型観光を推進し、都市と農村の共生・交流型農村を目指す。

農が織りなす ゆがふむら今帰仁

な き じ ん そ ん

今帰仁村



市町村コード	473065	類型	Ⅱ-0
所在地	〒905-0492 今帰仁村字仲宗根219番地		
T E L	(0980)56-2101	F A X	(0980)56-4270
ホームページ	http://www.nakijin.jp		
指定地域	辺地・農業振興		

〈組織〉

(平成24年3月31日現在)

村長	よなみね ゆきと 與那嶺 幸人 任期 H24.8.22 (2期)	副村長	おおみね ひでやす 大嶺 英恭 任期 H24.12.31 (2期)
副村長	-	教育長	じゃはな ひろし 謝 花 弘 任期 H25.6.30 (1期)

〈概要〉

県下 15 位		
総面積 H22.10.1	耕地 H23.7.15	宅地 H23.1.1
39.89 km <sup>2</sup>	828 ha	2,386,061 m <sup>2</sup>

県下 24 位		
住基人口 H23.3.31	H22国調人口	H17国調人口
9,518 人	9,257 人	9,476 人
年少人口割合 0.0	県全体 0.0	高齢化率 0.0
	県全体 0.0	

住基世帯数 H23.3.31	H22国調世帯数	H17国調世帯数
3,895 世帯	3,368 世帯	3,198 世帯

有権者数 H24.3.2	男	女
7,606 人	3,832 人	3,774 人

議長	くだひろなり 久田 浩也	副議長	うちまとしぞう 内間 利三
議員	法定定数	条例定数	現議員数
	18 人	11 人	11 人
	任期満了日		H26.9.27
議員	常任委員会		党派構成
	総務文教、経済建設		
		無所属	-
		11	-

H23.4.1現在	本 庁	施 設	その他	計
職員数	73 人	32 人	0 人	105 人
人口千人 当たり職員数	7.67 人	3.36 人	0.00 人	11.03 人
各4.1現在	H23年度	H22年度	H21年度	
職員実数	105 人	104 人	106 人	
類似団体	139 (152)	139 (152)	139 (149)	
ラス指数	93.3	91.2	91.3	

〈基本構想〉

基本構想	平24～平33	中長期財政計画	無
基本計画	平24～平28	( - )	( - )
実施計画	-	( - )	( - )

〈平成24年度主要事業〉

(百万円)

区分	事業名	新・継	事業費
補助	村づくり交付金事業(西部地区)	継続	235
補助	村づくり交付金事業(中部地区)	継続	170
補助	村づくり交付金事業(東部地区)	継続	156
-	-	-	-

〈今後の主要プロジェクト〉

(百万円)

区分	事業名	実施年度	事業費
補助	村づくり交付金事業(西部地区)	H20～H25	961
補助	村づくり交付金事業(中部地区)	H21～H26	495
補助	村づくり交付金事業(東部地区)	H22～H27	600
-	-	-	-

〈村の花・木・鳥・魚・名所・旧跡・祭・行事等〉

村 花	ハイビスカス	村 木	リュウキュウマツ
村 鳥	サンコウチョウ	村 魚	ツノダシ
名所・旧跡	今帰仁城跡・諸志の御嶽の植物群落・乙羽岳・仲原馬場・運天港・古宇利大橋・ワルミ大橋		
祭り・行事	今帰仁村総合まつり・古宇利のウンジャミ・今帰仁グスク桜まつり・マジックアワー-RAN		
名産・特産	スイカ・花卉・マンゴー・ぶどう・えのき茸・ドラゴンフルーツ・モズク・泡盛(古里)・もろみ酢		
姉妹都市	-		
その他	-		

〈広域市町村圏・広域計画〉

北部広域市町村圏
地域整備活性化計画
-
-

〈基地面積〉

(H23.3末)

米国軍	
基地面積	- ha
市町村面積に占める割合	-
自衛隊	
基地面積	- ha
市町村面積に占める割合	-
合計	- ha
県面積に占める割合	-

〈教育〉 (平成23年5月1日現在)

区分	施設数	児童生徒数
村立幼稚園	4園	102人
村立小学校	4校	575人
中学校	1校	282人
村立	1校	282人
村立以外	0校	0人

〈医療〉 (平成22年度)

区分	施設数	病床数
病院	1箇所	120床
村立	0箇所	0床
村立以外	1箇所	120床
診療所	4箇所	0床
村立	0箇所	0床
村立以外	4箇所	0床
住民千人当たり病床数		12.6床

〈財政〉

① 決算収支 (百万円)

区分	H20年度	H21年度	H22年度
歳入総額	4,856	5,906	5,278
歳出総額	4,728	5,766	5,037
形式収支	128	141	242
実質収支	95	122	186
比率	3.3%	4.2%	6.1%
積立金	75	185	105
積立金取崩額	76	156	66
実質単年度収支	7	56	103

⑤ 公営事業会計等における繰入等の状況 (H22年度 百万円)

区分	実質収支	繰入金	うち財源補填的繰入
国民健康保険事業	△163	164	19
老人保健医療事業	0	0	
介護保険事業(保険)	0	0	0
後期高齢医療事業	0	41	
区分	実質収支	繰入金	うち基準外繰入
法非適			
簡易水道事業	0	21	0
-	0	0	0
-	0	0	0
-	0	0	0
-	0	0	0
法適			
-	0	0	0
-	0	0	0

〈産業〉

① 産業別就業者数 (H22国調)

区分	就業者数	構成比
第1次	1,049人	25.8%
第2次	573人	14.1%
第3次	2,403人	59.2%
合計	4,060人	100.0%

〈福祉〉 (平成23年度)

区分	施設数	収容定数
保育所	4箇所	270人
村立	4箇所	270人
村立以外	-箇所	-人
村立老人福祉センター(H17年)	0箇所	0人
生活保護率(H22年度平均)人口千人当たり		14.05人

② 村内純生産 (H21年度実数)(百万円)

分類	純生産	構成比
農林	1,824	15.1%
水産	35	0.3%
鉱・製造	442	3.7%
建設	1,927	0.8%
電気ガス水道	92	5.9%
運輸・通信	713	5.9%
卸売・小売	533	4.4%
金融保険不動産	1,154	9.5%
サービス	2,703	22.4%
政府サービス生産者	2,479	20.5%
民間非営利団体	650	5.4%
帰属利子(控除)	(468)	(3.9%)
合計	12,084	100.0%

② 主要指標 (百万円)

区分	H20年度	H21年度	H22年度	順位	県平均	市平均	町村平均
財政力指数	0.21	0.21	0.21	25	0.34	0.50	0.28
標準財政規模 a	2,863	2,915	3,071	25	311,690	224,116	87,574
経常収支比率	84.0	78.4	76.2	8	83.0	85.2	82.2
人件費	29.3	29.0	25.7	21	27.4	25.7	28.0
扶助費	2.4	2.4	2.0	10	6.3	13.2	3.7
公債費	20.8	20.1	17.8	26	17.2	15.6	17.8
物件費	8.1	8.1	7.8	2	13.4	12.1	14.0
その他	23.4	18.9	22.9	30	18.7	18.6	18.7
実質赤字比率	-	-	-		-	-	-
連結実質赤字比率	0.9	3.3	-		-	-	-
実質公債費比率	12.6	12.4	12.1	24	11.8	12.2	10.8
将来負担比率	123.8	111.0	90.7		78.3	95.2	34.2
税徴収率	88.1	86.5	87.6	30	90.1	90.2	89.7
現年課税分	95.6	95.6	96.6	22	96.8	96.8	96.8
滞納繰越分	17.7	14.4	22.8	30	28.1	28.4	26.9
債務負担行為額 b	264	179	149				
b/a %	9.2	6.1	4.8				
地方債現在高 c	4,202	4,084	3,933				
c/a %	146.8	140.1	128.1	5			
積立金現在高	864	664	715				
財政調整基金	197	227	266				
減債基金	28	28	28				
その他特目基金	638	409	421				
住民1人当たり税負担(円)	55,156	53,614	55,155	3			
自主財源比率	22.9	25.6	20.6	24			

④ 基地関係収入 (H22年度)

区分	金額 (百万円)	比率
助成交付金	0	0.0%
調整交付金	0	0.0%
環境整備	0	0.0%
その他	0	0.0%
合計	0	0.0%

③ 歳入の状況 (H22年度 百万円)

区分	金額	構成
地方税	525	9.9%
地方譲与税	54	1.0%
地方交付税	2,308	43.7%
普通交付税	2,142	40.6%
特別交付税	166	3.1%
国庫支出金	713	13.5%
県支出金	672	12.7%
地方債	333	6.3%
その他	673	12.8%
歳入総額	5,278	100.0%

③ 歳出の状況 (H22年度 百万円)

区分	金額	構成
人件費	923	18.3%
物件費	816	16.2%
扶助費	372	7.4%
補助費等	521	10.3%
公債費	549	10.9%
普通建設事業費	1,150	22.8%
補助事業費	812	16.1%
単独事業費	338	6.7%
その他	706	14.0%
歳出総額	5,037	100.0%

〈行政の特色〉

農業そのものを基軸として、安全で持続可能な村土地利用のあり方と環境共生型のうるおいのある生活環境を構築していくとともに、商工観光など関連産業の体系化、複合化を着実に積上げ、また”健康づくりむら”を推進していくことを村の将来像としている。



# 太陽と海と緑－観光文化の町

もとぶちょう

## 本部町



市町村コード	473081	類型	Ⅲ－２
所在地	〒905-0292 本部町字東5番地		
T E L	0980-47-2101	F A X	0980-47-4576
ホームページ	http://www.town.motobu.okinawa.jp/		
指定地域	離島・過疎・辺地・都市計画・情通産振・観光振興・農業振興		

### 〈組織〉

(平成24年3月31日現在)

町長	たからふみお 高良文雄 任期 H26.9.20 (2期)	副町長	たいらたけやす 平良武康 任期 H27.4.1 (1期)
副町長	-	教育長	なかそねきよじ 仲宗根清二 任期 H25.9.30 (1期)

### 〈概要〉

県下 10 位		
総面積 H22.10.1	耕地 H23.7.15	宅地 H23.1.1
54.32 km <sup>2</sup>	646 ha	2,681,929 m <sup>2</sup>

県下 21 位		
住基人口 H23.3.31	H22国調人口	H17国調人口
13,749 人	13,870 人	14,383 人
年少人口割合 0.0	県全体 0.0	高齢化率 0.0 県全体 0.0

議長	おおしろまさかず 大城正和	副議長	しまぶくろよしとく 島袋吉徳	
議員	法定定数	条例定数	現議員数	任期満了日
	22 人	14 人	12 人	H25.3.28
	常任委員会		党派構成	無所属
総務文教、産業建設		12		

住基世帯数 H23.3.31	H22国調世帯数	H17国調世帯数
5,928 世帯	5,049 世帯	4,878 世帯

有権者数 H24.3.2	男	女
11,270 人	5,656 人	5,614 人

H23.4.1現在	本 庁	施 設	その他	計
職員数	90 人	29 人	0 人	119 人
人口千人 当たり職員数	6.55 人	2.11 人	0.00 人	8.66 人
各4.1現在	H23年度	H22年度	H21年度	
職員実数	119 人	126 人	129 人	
類似団体	140 (142)	144 (148)	144 (132)	
ラス指数	91.5	93.2	90.9	

### 沿革

明治41年4月1日 村制施行  
昭和15年12月10日 町制施行  
昭和22年8月1日 上本部村が分村  
昭和46年11月1日 上本部村編入合併

### 〈基本構想〉

基本構想	平16～平25	財政計画	平23～平27
基本計画	平16～平25	( 5年計画	5年ローリング )
実施計画	-	( -	- )

### 〈町の花・木・鳥・魚・名所・旧跡・祭・行事等〉

町 花	ラン	町 木	フクギ
町 鳥	リュウキュウコノハズク	町 魚	カツオ
名所・旧跡	国営沖縄記念公園、八重岳桜並木、瀬底土帝君、伊野波石くびり、塩川、備瀬フクギ並木		
祭り、行事	本部八重岳桜祭り、全国トリムマラソン、本部海洋まつり、海洋博公園サマーフェスティバル		
名産・特産	タンカン、カツオ、菊、アセローラ		
姉妹都市	北海道南富良野町		
その他	-		

### 〈平成24年度主要事業〉

(百万円)

区分	事業名	新・継	事業費
補助	本部小学校校舎等改築事業	継続	1,440
補助	本部幼稚園園舎建築事業	継続	224
補助	町道健整本部落線道路改良事業	継続	128
単独	新庁舎建設事業	新規	76

### 〈広域市町村圏・広域計画〉

北部広域市町村圏
地域経済活性化計画
-
-

### 〈基地面積〉

(H23.3末)

米国軍	
基地面積	1.2 ha
市町村面積に占める割合	0.0%
自衛隊	
基地面積	10.9 ha
市町村面積に占める割合	0.2%
合計	12.1 ha 0.2%
県面積に占める割合	0.0%

### 〈今後の主要プロジェクト〉

(百万円)

区分	事業名	実施年度	事業費
補助	本部小学校校舎等改築事業	平23～平25	1,801
補助	本部幼稚園園舎建築事業	平23～平24	240
補助	町道健整本部落線道路改良事業	平23～平27	800
単独	新庁舎建設事業	平24	76

〈教育〉

(平成23年5月1日現在)

区分	施設数	児童生徒数
町立幼稚園	5園	101人
町立小学校	6校	733人
中学校	5校	393人
町立	5校	393人
町立以外	0校	0人

〈医療〉

(平成22年度)

区分	施設数	病床数
病院	2箇所	346床
町立	0箇所	0床
町立以外	2箇所	346床
診療所	10箇所	0床
町立	0箇所	0床
町立以外	10箇所	0床
住民千人当たり病床数		25.2床

〈財政〉

① 決算収支

(百万円)

区分	H20年度	H21年度	H22年度
歳入総額	7,113	6,540	6,934
歳出総額	6,924	6,291	6,582
形式収支	189	248	352
実質収支	181	166	338
比率	5.0%	4.5%	8.8%
積立金	59	108	105
積立金取崩額	0	0	0
実質単年度収支	151	106	295

⑤ 公営事業会計等における繰入等の状況 (H22年度 百万円)

区分	実質収支	繰入金	うち財源補填的繰入
国民健康保険事業	△175	356	212
老人保健医療事業	0	0	
介護保険事業(保険)	0	0	0
後期高齢医療事業	2	62	
区分	実質収支	繰入金	うち基準外繰入
法非適			
下水道事業	83	83	31
-	0	0	0
-	0	0	0
-	0	0	0
-	0	0	0
法適			
上水道事業	34	3	1
-	0	0	0
-	0	0	0

〈産業〉

① 産業別就業者数 (H22国調)

区分	就業者数	構成比
第1次	703人	11.2%
第2次	1,140人	18.1%
第3次	4,416人	70.1%
合計	6,304人	100.0%

〈福祉〉

(平成23年度)

区分	施設数	収容定数
保育所	5箇所	360人
町立	1箇所	120人
町立以外	4箇所	240人
町立老人福祉センター(H17年)	0箇所	0人
生活保護率(H22年度平均)		24.66人
人口千人当たり		

② 町内純生産

(H21年度実数)(百万円)

分類	純生産	構成比
農林	791	3.6%
水産	402	1.8%
鉱・製造	1,081	4.9%
建設	3,387	0.6%
電気ガス水道	140	2.8%
運輸・通信	626	2.8%
卸売・小売	1,260	5.7%
金融保険不動産	2,642	11.9%
サービス	8,611	38.9%
政府サービス生産者	3,333	15.1%
民間非営利団体	913	4.1%
帰属利子(控除)	(1,077)	(4.9%)
合計	22,109	100.0%

② 主要指標

(百万円)

区分	H20年度	H21年度	H22年度	順位	県平均	市平均	町村平均
財政力指数	0.27	0.27	0.26	24	0.34	0.50	0.28
標準財政規模 a	3,616	3,718	3,862	19	311,690	224,116	87,574
経常収支比率	85.4	85.4	81.6	16	83.0	85.2	82.2
人件費	24.7	22.9	20.5	1	27.4	25.7	28.0
扶助費	3.9	4.8	4.5	23	6.3	13.2	3.7
公債費	21.2	20.8	19.9	31	17.2	15.6	17.8
物件費	8.2	8.2	9.2	6	13.4	12.1	14.0
その他	27.4	28.7	27.5	39	18.7	18.6	18.7
実質赤字比率	-	-	-		-	-	-
連結実質赤字比率	-	-	-		-	-	-
実質公債費比率	14.7	14.0	12.9	28	11.8	12.2	10.8
将来負担比率	102.0	67.4	42.0		78.3	95.2	34.2
税徴収率	80.3	80.5	81.7	38	90.1	90.2	89.7
現年課税分	94.7	95.0	95.2	35	96.8	96.8	96.8
滞納繰越分	15.6	14.4	21.8	31	28.1	28.4	26.9
債務負担行為額 b	93	71	1				
b/a %	2.6	1.9	0.0				
地方債現在高 c	6,468	6,129	5,846				
c/a %	178.9	164.8	151.4	13			
積立金現在高	731	837	953				
財政調整基金	120	228	333				
減債基金	2	1	1				
その他特目基金	610	608	620				
住民1人当たり税負担(円)	62,114	61,478	63,127	6			
自主財源比率	31.3	22.3	22.3	22			

④ 基地関係収入 (H22年度)

区分	金額 (百万円)	比率
助成交付金	0	0.0%
調整交付金	10	83.3%
環境整備	0	0.0%
その他	1	8.3%
合計	12	100.0%

③ 歳入の状況 (H22年度 百万円)

区分	金額	構成
地方税	868	12.5%
地方譲与税	59	0.9%
地方交付税	2,690	38.8%
普通交付税	2,481	35.8%
特別交付税	209	3.0%
国庫支出金	1,211	17.5%
県支出金	796	11.5%
地方債	459	6.6%
その他	851	12.3%
歳入総額	6,934	100.0%

③ 歳出の状況 (H22年度 百万円)

区分	金額	構成
人件費	999	15.2%
物件費	902	13.7%
扶助費	951	14.4%
補助費等	749	11.4%
公債費	848	12.9%
普通建設事業費	1,057	16.1%
補助事業費	795	12.1%
単独事業費	258	3.9%
その他	1,076	16.3%
歳出総額	6,582	100.0%

〈行政の特色〉

平成16年度から実施の第3次本部町総合計画に基づき

- ①健康・保養のまちづくり
  - ②桜祭りの拡充構想
  - ③山里円形カルスト地形の景観づくり
  - ④新たな活力を育むまちづくり
  - ⑤みなとの町のにぎわいづくり
- の5つを中心に弾力的・計画的なまちづくりを推進する。

青と緑の豊かな活力ある村

おんなそん

恩納村



市町村コード	473111	類型	Ⅱ-2
所在地	〒904-0492 恩納村字恩納2451番地		
T E L	(098)966-1200	F A X	(098)966-2779
ホームページ	http://www.vill.onna.okinawa.jp/		
指定地域	情通産振・観光振興・農業振興		

〈組織〉

(平成24年3月31日現在)

村長	しきやふみやす 志喜屋文康 任期 H27.1.23 (3期)	副村長	いけみやぎひでみつ 池宮城秀光 任期 H27.3.6 (2期)
副村長	-	教育長	いしかわてつお 石川哲夫 任期 H25.3.31 (1期)

議長	やましろういくお 山城郁夫	副議長	なかだゆたか 仲田豊	
議員	法定定数	条例定数	現議員数	任期満了日
	18人	16人	16人	H26.9.27
	常任委員会 総務財政文教、経済 建設民生、基地問題 対策、議会広報		党派 所属 構成	- - - - - - 16

H23.4.1現在	本庁	施設	その他	計
職員数	89人	28人	1人	118人
人口千人 当たり職員数	8.53人	2.68人	0.10人	11.31人
各4.1現在	H23年度	H22年度	H21年度	
職員実数	118人	121人	123人	
類似団体	107 (110)	107 (106)	105 (108)	
ラス指数	96.4	96.3	95.5	

※()修正値

〈村の花・木・鳥・魚/名所・旧跡/祭・行事等〉

村花	ゆうな	村木	ふくぎ
村鳥	-	村魚	-
名所・旧跡	万座毛、仲泊貝塚、万座毛石灰石植物群落、真栄田岬、恩納ナビーの碑、歴史の道「国頭方西海道」		
祭り、行事	うんなまつり、産業まつり、エイサー、ハーリー		
名産・特産	観葉植物、プロイラー、モズク、アーサ、海ぶどう、菊、パッションフルーツ、アテモヤ、切葉類		
姉妹都市	-		
その他	-		

〈広域市町村圏・広域計画〉

北部広域市町村圏
-
-
-

〈基地面積〉 (H23.3末)

米国軍	
基地面積	1,495.4 ha
市町村面積に占める割合	29.4%
自衛隊	
基地面積	28.5 ha
市町村面積に占める割合	0.6%
合計	1,523.9 ha 30.0%
県面積に占める割合	0.7%

〈概要〉

県下 11 位			
総面積 H22.10.1	耕地 H23.7.15	宅地 H23.1.1	
50.83 km <sup>2</sup>	367 ha	1,509,580 m <sup>2</sup>	

県下 23 位			
住基人口 H23.3.31	H22国調人口	H17国調人口	
10,435 人	10,144 人	9,635 人	
年少人口割合 0.0	県全体 0.0	高齢化率 0.0	県全体 0.0

住基世帯数 H23.3.31	H22国調世帯数	H17国調世帯数
4,407 世帯	3,801 世帯	3,500 世帯

有権者数 H24.3.2	男	女
8,369 人	4,275 人	4,094 人

沿革	
明治41年4月1日	村制施行
-	-
-	-
-	-
-	-

〈基本構想〉

基本構想	平24～平33	中長期財政計画	無
基本計画	平24～平33	( - )	( - )
実施計画	平24～平28	( 5年計画 1年ローリング )	

〈平成24年度主要事業〉

(百万円)

区分	事業名	新・継	事業費
補助	安富祖ダム整備事業	継続	177
補助	恩納村農業集落排水事業	継続	450
補助	仲泊畑地かんがい施設整備事業	継続	165
補助	屋外運動場整備事業	継続	348

〈今後の主要プロジェクト〉

(百万円)

区分	事業名	実施年度	事業費
補助	安富祖ダム整備事業	平17～平28	5,768
補助	恩納村農業集落排水事業	平13～平26	5,682
補助	仲泊畑地かんがい施設整備事業	平21～平25	565
補助	屋外運動場整備事業	平22～平24	1,000

〈教育〉 (平成23年5月1日現在)

区分	施設数	児童生徒数
村立幼稚園	5園	89人
村立小学校	5校	631人
中学校	5校	333人
村立	5校	333人
村立以外	0校	0人

〈医療〉 (平成22年度)

区分	施設数	病床数
病院	0箇所	0床
村立	0箇所	0床
村立以外	0箇所	0床
診療所	3箇所	0床
村立	0箇所	0床
村立以外	3箇所	0床
住民千人当たり病床数		0.0床

〈財政〉

① 決算収支 (百万円)

区分	H20年度	H21年度	H22年度
歳入総額	7,085	8,507	7,956
歳出総額	6,729	8,186	7,586
形式収支	356	321	369
実質収支	168	193	221
比率	6.1%	6.8%	7.4%
積立金	577	490	456
積立金取崩額	167	332	190
実質単年度収支	474	183	294

⑤ 公営事業会計等における繰入等の状況 (H22年度 百万円)

区分	実質収支	繰入金	うち財源補填的繰入
国民健康保険事業	19	213	40
老人保健医療事業	0	0	
介護保険事業(保険)	0	0	0
後期高齢医療事業	1	35	
区分	実質収支	繰入金	うち基準外繰入
法非適			
下水道事業	7	60	52
-	0	0	0
-	0	0	0
-	0	0	0
-	0	0	0
法適			
上水道事業	△20	0	0
-	0	0	0
-	0	0	0

③ 歳入の状況 (H22年度 百万円)

区分	金額	構成
地方税	1,331	16.7%
地方譲与税	26	0.3%
地方交付税	1,313	16.5%
普通交付税	1,205	15.1%
特別交付税	109	1.4%
国庫支出金	1,858	23.4%
県支出金	392	4.9%
地方債	293	3.7%
その他	2,743	34.5%
歳入総額	7,956	100.0%

〈産業〉

① 産業別就業者数 (H22国調)

区分	就業者数	構成比
第1次	643人	13.9%
第2次	553人	11.9%
第3次	3,180人	68.6%
合計	4,634人	100.0%

〈福祉〉 (平成23年度)

区分	施設数	収容定数
保育所	3箇所	190人
村立	3箇所	190人
村立以外	-箇所	-人
村立老人福祉センター(H17年)	0箇所	0人
生活保護率(H22年度平均) 人口千人当たり		9.50人

② 村内純生産 (H21年度実数)(百万円)

分類	純生産	構成比
農林	737	2.4%
水産	159	0.5%
鉱・製造	278	0.9%
建設	5,923	0.3%
電気ガス水道	98	1.7%
運輸・通信	518	1.7%
卸売・小売	1,281	4.2%
金融保険不動産	2,368	7.9%
サービス	15,991	53.0%
政府サービス生産者	3,619	12.0%
民間非営利団体	733	2.4%
帰属利子(控除)	(1,548)	(5.1%)
合計	30,157	100.0%

② 主要指標 (百万円)

区分	H20年度	H21年度	H22年度	順位	県平均	市平均	町村平均
財政力指数	0.62	0.61	0.52	8	0.34	0.50	0.28
標準財政規模 a	2,774	2,830	2,974	27	311,690	224,116	87,574
経常収支比率	78.2	76.5	75.4	6	83.0	85.2	82.2
人件費	26.0	26.2	24.8	13	27.4	25.7	28.0
扶助費	4.6	4.3	4.5	22	6.3	13.2	3.7
公債費	8.2	8.7	9.0	5	17.2	15.6	17.8
物件費	19.1	17.2	16.7	34	13.4	12.1	14.0
その他	20.3	20.0	20.4	22	18.7	18.6	18.7
実質赤字比率	-	-	-		-	-	-
連結実質赤字比率	-	-	-		-	-	-
実質公債費比率	9.6	9.5	9.5	10	11.8	12.2	10.8
将来負担比率	29.6	22.0	-		78.3	95.2	34.2
税徴収率	89.7	91.4	94.5	5	90.1	90.2	89.7
現年課税分	96.4	97.0	98.2	5	96.8	96.8	96.8
滞納繰越分	30.6	39.5	50.3	3	28.1	28.4	26.9
債務負担行為額 b	196	101	198				
b/a %	7.1	3.6	6.7				
地方債現在高 c	4,785	4,859	4,853				
c/a %	172.5	171.7	163.2	16			
積立金現在高	2,578	2,762	3,164				
財政調整基金	1,784	1,942	2,208				
減債基金	271	273	373				
その他特目基金	523	547	583				
住民1人当たり税負担(円)	133,739	122,059	127,519	37			
自主財源比率	54.0	45.3	47.8	2			

④ 基地関係収入 (H22年度)

区分	金額 (百万円)	比率
助成交付金	27	1.1%
調整交付金	23	0.9%
環境整備	406	16.5%
その他	2,006	81.5%
合計	2,462	100.0%

〈行政の特色〉

真の田園観光都市村づくりをめざし、以下の3項目を柱に豊かなむらづくりを推進している。

- ・地域産業の自立を目指す活力あるむらづくり
- ・地域の連帯を大切にするやさしさのある村づくり
- ・青と緑の豊かな村づくり

③ 歳出の状況 (H22年度 百万円)

区分	金額	構成
人件費	1,113	14.7%
物件費	1,041	13.7%
扶助費	551	7.3%
補助費等	1,189	15.7%
公債費	383	5.0%
普通建設事業費	2,137	28.2%
補助事業費	1,674	22.1%
単独事業費	463	6.1%
その他	1,172	15.4%
歳出総額	7,586	100.0%

水と緑と太陽の里・宜野座村

ぎ の ざ そ ん

宜野座村



市町村コード	473138	類型	Ⅱ-2
所在地	〒904-1392 宜野座村字宜野座296番地		
T E L	(098)968-5111	F A X	(098)968-5037
ホームページ	http://www.vill.ginoza.okinawa.jp		
指定地域	情通産振・情通産特・観光振興・農業振興		

〈組織〉

(平成24年3月31日現在)

村長	あずまはじめ 東 肇 任期 H24.12.29 (2期)	副村長	なかそねいさお 仲 宗 根 勲 任期 H25.3.31 (2期)
副村長	-	教育長	しろまたつお 城 間 辰 雄 任期 H25.4.21 (1期)

〈概要〉

県下 19 位		
総面積 H22.10.1	耕地 H23.7.15	宅地 H23.1.1
31.32 km <sup>2</sup>	483 ha	886,428 m <sup>2</sup>

県下 26 位		
住基人口 H23.3.31	H22国調人口	H17国調人口
5,647 人	5,331 人	5,042 人
年少人口割合 0.0	県全体 0.0	高齢化率 0.0
	県全体 0.0	

住基世帯数 H23.3.31	H22国調世帯数	H17国調世帯数
2,107 世帯	1,823 世帯	1,615 世帯

有権者数 H24.3.2	男	女
4,308 人	2,151 人	2,157 人

議長	たかやまともやす 多 嘉 山 朝 安	副議長	なかもとあきら 仲 本 彰
議員	法定定数	条例定数	現議員数
	18 人	12 人	12 人
	任期満了日		H26.9.27
議員	常任委員会		党派構成
	総務財政、産業経済		
		無所属	-
		12	-

H23.4.1現在	本 庁	施 設	その他	計
職員数	69 人	19 人	0 人	88 人
人口千人 当たり職員数	12.22 人	3.36 人	0.00 人	15.58 人
各4.1現在	H23年度	H22年度	H21年度	
職員実数	88 人	90 人	92 人	
類似団体	70 (71)	68 (69)	67 (69)	
ラス指数	95.5	97.3	95.9	

沿革

昭和21年4月1日 金武村より分離 村制施行  
- -  
- -  
- -  
- -

〈基本構想〉

基本構想	平18～平27	中長期財政計画	無
基本計画	平23～平27	( - - )	
実施計画	-	( - - )	

〈村の花・木・鳥・魚・名所・旧跡・祭・行事等〉

村 花	つつじ	村 木	琉球松
村 鳥	めじろ	村 魚	ミーバイ(ハタ)
名所・旧跡	漢那ダム、漢那ビーチ、かんなタラソ沖繩、未来ぎのざ等		
祭り、行事	宜野座村まつり、漢那ダムまつり、ぎのざ海まつり、宜野座村産業まつり		
名産・特産	さとうきび、パイン、馬鈴薯、マンゴー、花卉		
姉妹都市	愛媛県内子町、イタリア共和国ペシャ市		
その他	阪神タイガース春季キャンプ		

〈平成24年度主要事業〉

(百万円)

区分	事業名	新・継	事業費
補助	農業集落排水事業(惣慶地区)	継続	358
補助	農業集落排水事業(宜野座地区)	継続	98
補助	高松進入道路整備工事委託金事業	継続	86
補助	農業体質強化基盤整備促進事業	継続	81

〈今後の主要プロジェクト〉

(百万円)

区分	事業名	実施年度	事業費
補助	水産生産基盤整備事業	平20～平24	950
補助	農業集落排水事業(惣慶地区)	平21～平25	545
補助	農業集落排水事業(宜野座地区)	平21～平26	440
補助	村道中原線道路改良工事	平20～平24	400

〈広域市町村圏・広域計画〉

北部広域市町村圏
地域経済活性化計画
-
-

〈基地面積〉

(H23.3末)

米国軍	
基地面積	1,586.5 ha
市町村面積に占める割合	50.7%
自衛隊	
基地面積	- ha
市町村面積に占める割合	-
合計	1,586.5 ha 50.7%
県面積に占める割合	0.7%



〈教育〉 (平成23年5月1日現在)

区分	施設数	児童生徒数
村立幼稚園	3園	53人
村立小学校	3校	412人
中学校	1校	194人
村立	1校	194人
村立以外	0校	0人

〈医療〉 (平成22年度)

区分	施設数	病床数
病院	1箇所	104床
村立	0箇所	0床
村立以外	1箇所	104床
診療所	1箇所	0床
村立	0箇所	0床
村立以外	1箇所	0床
住民千人当たり病床数		18.4床

〈財政〉

① 決算収支 (百万円)

区分	H20年度	H21年度	H22年度
歳入総額	7,808	6,940	7,320
歳出総額	7,611	6,736	6,995
形式収支	197	204	324
実質収支	75	54	75
比率	4.2%	2.9%	3.8%
積立金	324	329	82
積立金取崩額	177	289	144
実質単年度収支	79	18	△40

⑤ 公営事業会計等における繰入等の状況 (H22年度 百万円)

区分	実質収支	繰入金	うち財源補填的繰入
国民健康保険事業	68	146	80
老人保健医療事業	0	0	
介護保険事業(保険)	0	0	0
後期高齢医療事業	0	15	
区分	実質収支	繰入金	うち基準外繰入
法非適	-	0	0
-	-	0	0
-	-	0	0
-	-	0	0
-	-	0	0
法適	上水道事業	56	100
-	-	0	0
-	-	0	0

〈産業〉

① 産業別就業者数 (H22国調)

区分	就業者数	構成比
第1次	418人	17.3%
第2次	333人	13.8%
第3次	1,638人	67.9%
合計	2,413人	100.0%

〈福祉〉 (平成23年度)

区分	施設数	収容定数
保育所	3箇所	215人
村立	1箇所	60人
村立以外	2箇所	155人
村立老人福祉センター(H17年)	0箇所	0人
生活保護率(H22年度平均)人口千人当たり		11.01人

② 村内純生産 (H21年度実数)(百万円)

分類	純生産	構成比
農林	565	6.0%
水産	137	1.5%
鉱・製造	0	0.0%
建設	1,283	0.0%
電気ガス水道	4	2.0%
運輸・通信	185	2.0%
卸売・小売	316	3.3%
金融保険不動産	878	9.3%
サービス	3,671	38.9%
政府サービス生産者	2,105	22.3%
民間非営利団体	625	6.6%
帰属利子(控除)	(406)	(4.3%)
合計	9,436	100.0%

② 主要指標 (百万円)

区分	H20年度	H21年度	H22年度	順位	県平均	市平均	町村平均
財政力指数	0.35	0.35	0.34	22	0.34	0.50	0.28
標準財政規模 a	1,798	1,864	1,993	29	311,690	224,116	87,574
経常収支比率	84.4	88.1	84.9	27	83.0	85.2	82.2
人件費	28.3	32.4	28.4	30	27.4	25.7	28.0
扶助費	4.9	5.1	6.4	24	6.3	13.2	3.7
公債費	8.5	8.4	8.2	4	17.2	15.6	17.8
物件費	12.6	8.2	14.5	25	13.4	12.1	14.0
その他	30.1	34.0	27.5	38	18.7	18.6	18.7
実質赤字比率	-	-	-		-	-	-
連結実質赤字比率	-	-	-		-	-	-
実質公債費比率	12.2	11.6	10.1	13	11.8	12.2	10.8
将来負担比率	11.8	18.6	25.5		78.3	95.2	34.2
税徴収率	87.9	92.8	92.2	11	90.1	90.2	89.7
現年課税分	96.7	97.4	97.0	17	96.8	96.8	96.8
滞納繰越分	31.1	42.8	28.0	17	28.1	28.4	26.9
債務負担行為額 b	0	0	1				
b/a %	0.0	0.0	0.0				
地方債現在高 c	2,986	3,194	3,527				
c/a %	166.1	171.4	177.0	28			
積立金現在高	1,961	2,006	1,943				
財政調整基金	436	475	413				
減債基金	181	131	101				
その他特目基金	1,344	1,400	1,429				
住民1人当たり税負担(円)	103,798	100,409	96,191	27			
自主財源比率	42.3	50.6	45.0	3			

④ 基地関係収入 (H22年度)

区分	金額 (百万円)	比率
助成交付金	31	1.3%
調整交付金	68	2.9%
環境整備	137	5.8%
その他	2,127	90.0%
合計	2,364	100.0%

③ 歳入の状況 (H22年度 百万円)

区分	金額	構成
地方税	543	7.4%
地方譲与税	33	0.5%
地方交付税	1,238	16.9%
普通交付税	1,111	15.2%
特別交付税	127	1.7%
国庫支出金	1,245	17.0%
県支出金	781	10.7%
地方債	547	7.5%
その他	2,933	40.1%
歳入総額	7,320	100.0%

③ 歳出の状況 (H22年度 百万円)

区分	金額	構成
人件費	1,017	14.5%
物件費	888	12.7%
扶助費	476	6.8%
補助費等	1,562	22.3%
公債費	273	3.9%
普通建設事業費	2,195	31.4%
補助事業費	1,376	19.7%
単独事業費	819	11.7%
その他	584	8.3%
歳出総額	6,995	100.0%

〈行政の特色〉

「水と緑と太陽の里・宜野座村」を村づくりの目標として次の4つの方向を定めます。

- ① 豊かな自然と地の利を活かした生活基盤の整った村づくり
- ② 豊かな自然と農水産業を活かした多様な交流むらづくり
- ③ 村民だれもが村を愛しいききと暮らせる村づくり
- ④ 互助と協働で地域の魅力を結ぶ村づくり

心豊かな明るい健康文化のまち

きんちょう

金武町



市町村コード	473146	類型	Ⅲ-2
所在地	〒904-1292 金武町字金武1番地		
T E L	(098)-968-6262	F A X	(098)-968-6270
ホームページ	http://www.town.kin.okinawa.jp		
指定地域	産業高度・情通産振・農業振興		

〈組織〉

(平成24年3月31日現在)

町長	ぎぶつよし 儀武剛 任期 H26.4.16 (3期)	副町長	いげいたつひろ 伊藝達博 任期 H26.12.19 (2期)
副町長	-	教育長	なかまはじめ 仲間一 任期 H27.6.1 (2期)

議長	なかざとせんこう 仲里全孝	副議長	うくだちょうじん 宇久田朝仁	
議員	法定定数	条例定数	現議員数	任期満了日
	22人	16人	16人	H24.12.10
議員	常任委員会		党派構成	無所属
	総務財政、産業建設、教育民生			

H23.4.1現在	本庁	施設	その他	計
職員数	107人	43人	0人	150人
人口千人当たり職員数	9.54人	3.83人	0.00人	13.37人
各4.1現在	H23年度	H22年度	H21年度	
職員実数	150人	151人	154人	
類似団体	115 (118)	115 (118)	113 (115)	
ラス指数	95.2	95.7	94.3	

※()修正値

〈町の花・木・鳥・魚/名所・旧跡/祭・行事等〉

町花	サクラ	町木	クバ
町鳥	-	町魚	-
名所・旧跡	金武大川、金武観音寺		
祭り、行事	金武町まつり、金武町自然体験まつり、金武町民俗芸能祭 ぬちぐすい・まーさむんフェア2012		
名産・特産	田芋、泡盛、タコライス		
姉妹都市	-		
その他	当山久三銅像(沖縄海外移民の父) 大城孝蔵銅像(沖縄フィリピン移民の父)		

〈広域市町村圏・広域計画〉

北部広域市町村圏
-
-
-

〈基地面積〉 (H23.3末)

米国軍	
基地面積	2,244.7 ha
市町村面積に占める割合	59.3%
自衛隊	
基地面積	1.6 ha
市町村面積に占める割合	0.0%
合計	2,246.3 ha 59.3%
県面積に占める割合	1.0%

〈概要〉

県下 17 位		
総面積 H22.10.1	耕地 H23.7.15	宅地 H23.1.1
37.88 km <sup>2</sup>	307 ha	1,639,255 m <sup>2</sup>

県下 22 位		
住基人口 H23.3.31	H22国調人口	H17国調人口
11,215 人	11,066 人	10,619 人
年少人口割合 0.0	県全体 0.0	高齢化率 0.0
	県全体 0.0	

住基世帯数 H23.3.31	H22国調世帯数	H17国調世帯数
4,919 世帯	4,373 世帯	4,056 世帯

有権者数 H24.3.2	男	女
8,705 人	4,240 人	4,465 人

沿革

明治41年4月1日	村制施行
昭和21年4月1日	宜野座村が分離
昭和55年4月1日	町制施行
-	-
-	-

〈基本構想〉

基本構想	平18～平27	中長期財政計画	無
基本計画	平23～平27	( - )	( - )
実施計画	平24～平26	( 3年計画 1年ローリング )	

〈平成24年度主要事業〉

(百万円)

区分	事業名	新・継	事業費
補助	ふるさとづくり整備事業	継続	2,902
補助	並里・金武地区農業集落排水事業建設工事	継続	722
補助	美徳川改修工事	継続	344
補助	金武町ベースボールスタジアム建設工事	新規	171

〈今後の主要プロジェクト〉

(百万円)

区分	事業名	実施年度	事業費
補助	ふるさとづくり整備事業	平9～平25	7,554
-	-	-	-
-	-	-	-
-	-	-	-

〈教育〉

(平成23年5月1日現在)

区分	施設数	児童生徒数
町立幼稚園	3園	134人
町立小学校	3校	736人
中学校	1校	378人
町立	1校	378人
町立以外	0校	0人

〈医療〉

(平成22年度)

区分	施設数	病床数
病院	1箇所	406床
町立	0箇所	0床
町立以外	1箇所	406床
診療所	4箇所	0床
町立	0箇所	0床
町立以外	4箇所	0床
住民千人当たり病床数		36.2床

〈財政〉

① 決算収支

(百万円)

区分	H20年度	H21年度	H22年度
歳入総額	10,165	13,832	9,330
歳出総額	8,417	13,317	8,892
形式収支	1,748	515	438
実質収支	105	291	52
比率	3.2%	8.9%	1.5%
積立金	2	2	2
積立金取崩額	420	200	27
実質単年度収支	△ 401	△ 12	△ 265

⑤ 公営事業会計等における繰入等の状況 (H22年度 百万円)

区分	実質収支	繰入金	うち財源補填的繰入
国民健康保険事業	32	282	58
老人保健医療事業	0	0	
介護保険事業(保険)	0	0	0
後期高齢医療事業	1	33	
区分	実質収支	繰入金	うち基準外繰入
-	0	0	0
-	0	0	0
-	0	0	0
-	0	0	0
-	0	0	0
法非適			
上水道事業	41	31	31
簡易水道事業	4	15	15
-	0	0	0

③ 歳入の状況 (H22年度 百万円)

区分	金額	構成
地方税	1,192	12.8%
地方譲与税	46	0.5%
地方交付税	2,034	21.8%
普通交付税	1,888	20.2%
特別交付税	146	1.6%
国庫支出金	1,157	12.4%
県支出金	940	10.1%
地方債	354	3.8%
その他	3,607	38.7%
歳入総額	9,330	100.0%

③ 歳出の状況 (H22年度 百万円)

区分	金額	構成
人件費	1,269	14.3%
物件費	1,631	18.3%
扶助費	598	6.7%
補助費等	1,696	19.1%
公債費	438	4.9%
普通建設事業費	2,567	28.9%
補助事業費	2,179	24.5%
単独事業費	388	4.4%
その他	693	7.8%
歳出総額	8,892	100.0%

〈産業〉

① 産業別就業者数 (H22国調)

区分	就業者数	構成比
第1次	570人	13.1%
第2次	725人	16.7%
第3次	3,011人	69.2%
合計	4,354人	100.0%

〈福祉〉

(平成23年度)

区分	施設数	収容定数
保育所	4箇所	284人
町立	4箇所	284人
町立以外	-箇所	-人
町立老人福祉センター(H17年)	0箇所	0人
生活保護率(H22年度平均)		28.00人
人口千人当たり		

② 町内純生産

(H21年度実数)(百万円)

分類	純生産	構成比
農林	572	3.6%
水産	49	0.3%
鉱・製造	368	2.3%
建設	2,851	8.9%
電気ガス水道	1,408	2.0%
運輸・通信	315	2.0%
卸売・小売	724	4.6%
金融保険不動産	2,138	13.5%
サービス	4,481	28.3%
政府サービス生産者	2,323	14.7%
民間非営利団体	1,392	8.8%
帰属利子(控除)	(778)	(4.9%)
合計	15,843	100.0%

② 主要指標

(百万円)

区分	H20年度	H21年度	H22年度	順位	県平均	市平均	町村平均
財政力指数	0.32	0.34	0.35	20	0.34	0.50	0.28
標準財政規模 a	3,263	3,291	3,435	22	311,690	224,116	87,574
経常収支比率	73.5	73.0	71.7	2	83.0	85.2	82.2
人件費	25.4	24.0	22.0	3	27.4	25.7	28.0
扶助費	3.4	3.6	3.8	19	6.3	13.2	3.7
公債費	7.3	7.2	8.1	3	17.2	15.6	17.8
物件費	18.2	18.5	18.9	39	13.4	12.1	14.0
その他	19.2	19.7	19.0	18	18.7	18.6	18.7
実質赤字比率	-	-	-		-	-	-
連結実質赤字比率	-	-	-		-	-	-
実質公債費比率	3.1	3.5	5.0	1	11.8	12.2	10.8
将来負担比率	58.9	4.3	18.5		78.3	95.2	34.2
税徴収率	80.3	84.9	88.4	26	90.1	90.2	89.7
現年課税分	95.8	96.2	97.2	15	96.8	96.8	96.8
滞納繰越分	13.5	28.7	33.5	10	28.1	28.4	26.9
債務負担行為額 b	381	90	298				
b/a %	11.7	2.7	8.7				
地方債現在高 c	4,277	4,477	4,470				
c/a %	131.0	136.0	130.1	6			
積立金現在高	2,777	2,656	2,612				
財政調整基金	536	438	703				
減債基金	1,114	970	724				
その他特目基金	1,127	1,249	1,184				
住民1人当たり税負担(円)	98,749	106,684	106,278	31			
自主財源比率	50.9	40.4	44.7	4			

④ 基地関係収入 (H22年度)

区分	金額 (百万円)	比率
助成交付金	246	9.1%
調整交付金	276	10.2%
環境整備	239	8.8%
その他	1,945	71.9%
合計	2,706	100.0%

〈行政の特色〉

基地面積が町土の約60%を占め、経済・財政とともに基地に依存する比率が高いといえる。反面基地に起因する事件・事故等も多くその対策も行政の重要な課題である。まちづくりでは平成18年度からスタートした第4次金武町総合計画に基づき、「心豊かな明るい健康文化のまち」を目指した諸施策を展開している。

# 夕日とロマンのフラワーアイランド

い え そ ん

## 伊 江 村



市町村コード	473154	類型	Ⅱ-0
所在地	〒905-0592 伊江村字東江前38番地		
T E L	(098)049-2001	F A X	(098)049-2003
ホームページ	http://www.iejima.org/ieson/		
指定地域	離島・過疎・辺地・農業振興		

### 〈組織〉

(平成24年3月31日現在)

村長	おおしろ かつまさ 大城 勝正 任期 H25.4.27 (2期)	副村長	しまぶくろ ひでゆき 島袋 秀幸 任期 H25.5.1 (2期)
副村長	-	教育長	なしろ まさひで 名城 政英 任期 H26.3.31 (2期)

### 〈概要〉

県下 23 位	耕地 H23.7.15	宅地 H23.1.1
総面積 H22.10.1 22.77 km <sup>2</sup>	1,090 ha	1,193,390 m <sup>2</sup>

県下 28 位	H22国調人口	H17国調人口
住基人口 H23.3.31 4,840 人	4,737 人	5,110 人
年少人口割合 0.0	県全体 0.0	高齢化率 0.0
	県全体 0.0	

議長	かめざと としろう 亀里 敏郎	副議長	とぐち まさお 渡久地 政雄
議員	法定定数	条例定数	現議員数
	18 人	10 人	10 人
	任期満了日 H26.9.27		
	常任委員会		党派構成
	総務、財政・公営企業		共産 1
		無所属 9	-
		-	-
		-	-
		-	-
		-	-

住基世帯数 H23.3.31	H22国調世帯数	H17国調世帯数
2,211 世帯	1,915 世帯	1,899 世帯

有権者数 H24.3.2	男	女
3,938 人	1,977 人	1,961 人

H23.4.1現在	本 庁	施 設	その他	計
職員数	71 人	37 人	0 人	108 人
人口千人 当たり職員数	14.67 人	7.64 人	0.00 人	22.31 人
各4.1現在	H23年度	H22年度	H21年度	
職員実数	108 人	106 人	112 人	
類似団体	96 (115)	97 (120)	97 (122)	
ラス指数	89.4	88.8	88.2	

### 沿革

明治41年4月1日	村制施行
-	-
-	-
-	-
-	-

### 〈基本構想〉

基本構想	平23～平32	中長財政計画	無
基本計画	平23～平32	( - )	( - )
実施計画	平23～平32	( 3年計画 )	( 1年ローリング )

### 〈村の花・木・鳥・魚・名所・旧跡・祭・行事等〉

※()修正値

村 花	テッポウユリ	村 木	ガジュマル
村 鳥	-	村 魚	-
名所・旧跡	城山(タッチュー)、湧出、ニヤティヤ洞、シカの化石、具志原貝塚、リリーフィールド		
祭り、行事	一周マラソン大会、ゆり祭り、海神祭、大折目、旧盆エイサー、民俗芸能発表会、ハイビスカス祭り		
名産・特産	伊江島牛、島らっきょう、ピーナツ菓子、もずく、紅芋、トウガン、麦、イエソーダ、黒糖		
姉妹都市	-		
その他	滋賀県高島市児童との交換交流会(夏・冬)		

### 〈平成24年度主要事業〉

(百万円)

区分	事業名	新・継	事業費
補助	伊江島人工透析施設整備事業	新規	29
補助	東保育所改修工事	継続	284
補助	伊江島補助飛行場周辺農業用施設設置助成事業	新規	337
補助	西小学校校舎改築併行防音工事	継続	591

### 〈今後の主要プロジェクト〉

(百万円)

区分	事業名	実施年度	事業費
補助	地下ダム関連基盤整備事業	平16～平25	25,970
補助	村づくり交付金事業	平21～平26	1,706
-	-	-	-
-	-	-	-

### 〈広域市町村圏・広域計画〉

北部広域市町村圏
-
-
-

### 〈基地面積〉

(H23.3末)

米国軍	
基地面積	801.6 ha
市町村面積に占める割合	35.2%
自衛隊	
基地面積	- ha
市町村面積に占める割合	-
合計	801.6 ha 35.2%
県面積に占める割合	0.4%

〈教育〉

(平成23年5月1日現在)

区分	施設数	児童生徒数
村立幼稚園	2園	44人
村立小学校	2校	265人
中学校	1校	143人
村立	1校	143人
村立以外	0校	0人

〈医療〉

(平成22年度)

区分	施設数	病床数
病院	0箇所	0床
村立	0箇所	0床
村立以外	0箇所	0床
診療所	2箇所	0床
村立	2箇所	0床
村立以外	0箇所	0床
住民千人当たり病床数		0.0床

〈財政〉

① 決算収支

(百万円)

区分	H20年度	H21年度	H22年度
歳入総額	4,689	5,685	5,416
歳出総額	4,444	5,461	5,077
形式収支	245	225	340
実質収支	158	178	121
比率	7.6%	8.2%	5.1%
積立金	244	258	278
積立金取崩額	211	42	43
実質単年度収支	68	235	178

⑤ 公営事業会計等における繰入等の状況 (H22年度 百万円)

区分	実質収支	繰入金	うち財源補填的繰入
国民健康保険事業	71	150	41
老人保健医療事業	1	0	
介護保険事業(保険)	0	0	0
後期高齢医療事業	2	18	
区分	実質収支	繰入金	うち基準外繰入
法非適	-	0	0
-	-	0	0
-	-	0	0
-	-	0	0
-	-	0	0
法適	上水道事業	7	0
交通(船舶)事業	148	331	331
-	-	0	0

〈産業〉

① 産業別就業者数

(H22国調)

区分	就業者数	構成比
第1次	833人	37.7%
第2次	250人	11.3%
第3次	1,125人	50.9%
合計	2,210人	100.0%

〈福祉〉

(平成23年度)

区分	施設数	収容定数
保育所	3箇所	180人
村立	3箇所	180人
村立以外	-箇所	-人
村立老人福祉センター(H17年)	0箇所	0人
生活保護率(H22年度平均)		17.76人
人口千人当たり		

② 村内純生産

(H21年度実数)(百万円)

分類	純生産	構成比
農林	1,799	20.6%
水産	136	1.6%
鉱・製造	124	1.4%
建設	2,095	0.4%
電気ガス水道	35	4.6%
運輸・通信	400	4.6%
卸売・小売	439	5.0%
金融保険不動産	827	9.5%
サービス	1,471	16.8%
政府サービス生産者	1,528	17.5%
民間非営利団体	222	2.5%
帰属利子(控除)	(326)	(3.7%)
合計	8,750	100.0%

② 主要指標

(百万円)

区分	H20年度	H21年度	H22年度	順位	県平均	市平均	町村平均
財政力指数	0.18	0.18	0.16	30	0.34	0.50	0.28
標準財政規模 a	2,083	2,168	2,356	28	311,690	224,116	87,574
経常収支比率	82.5	83.8	74.8	5	83.0	85.2	82.2
人件費	43.0	42.5	36.2	39	27.4	25.7	28.0
扶助費	2.0	2.1	2.3	15	6.3	13.2	3.7
公債費	17.2	15.2	13.1	9	17.2	15.6	17.8
物件費	11.5	11.6	14.6	26	13.4	12.1	14.0
その他	8.8	12.4	8.6	4	18.7	18.6	18.7
実質赤字比率	-	-	-		-	-	-
連結実質赤字比率	-	-	-		-	-	-
実質公債費比率	9.4	7.9	6.2	3	11.8	12.2	10.8
将来負担比率	-	-	-		78.3	95.2	34.2
税徴収率	91.3	91.5	91.0	14	90.1	90.2	89.7
現年課税分	98.1	98.0	97.7	10	96.8	96.8	96.8
滞納繰越分	11.6	11.9	10.8	40	28.1	28.4	26.9
債務負担行為額 b	80	80	80				
b/a %	3.8	3.7	3.4				
地方債現在高 c	3,129	3,163	3,206				
c/a %	150.3	145.9	136.1	8			
積立金現在高	3,092	3,316	3,553				
財政調整基金	1,331	1,546	1,781				
減債基金	637	640	624				
その他特目基金	1,124	1,130	1,148				
住民1人当たり税負担(円)	57,178	58,956	60,333	4			
自主財源比率	23.0	17.6	18.4	32			

④ 基地関係収入 (H22年度)

区分	金額(百万円)	比率
助成交付金	30	4.1%
調整交付金	36	5.0%
環境整備	652	89.8%
その他	7	1.0%
合計	726	100.0%

③ 歳入の状況 (H22年度 百万円)

区分	金額	構成
地方税	292	5.4%
地方譲与税	52	1.0%
地方交付税	2,015	37.2%
普通交付税	1,782	32.9%
特別交付税	233	4.3%
国庫支出金	967	17.9%
県支出金	939	17.3%
地方債	322	5.9%
その他	829	15.3%
歳入総額	5,416	100.0%

③ 歳出の状況 (H22年度 百万円)

区分	金額	構成
人件費	929	18.3%
物件費	837	16.5%
扶助費	200	3.9%
補助費等	639	12.6%
公債費	331	6.5%
普通建設事業費	1,585	31.2%
補助事業費	962	18.9%
単独事業費	596	11.7%
その他	556	11.0%
歳出総額	5,077	100.0%

〈行政の特色〉


本部半島から約9キロの距離に位置する一島一村の離島である。島の35%を米軍基地が占め、農漁業主体の産業構造と歴史・文化の成り立ちは、沖縄の縮図と言われる。村では、その自然条件を活かした農業・漁業に加え、近離島を売りものに「観る」観光から「体験」する観光に結びつけ、「滞在型」観光リゾートづくりを積極的に推進している。



ゆたさある 風水 優る肝心 咲き誇る文化や 健康の村

よ み た ん そ ん

読 谷 村



市町村コード	473243	類型	V-2
所在地	〒904-0392 読谷村字座喜味2901番地		
T E L	(098)982-9200	F A X	(098)982-9202
ホームページ	http://www.yomitan.jp		
指定地域	産業高度・都市計画・情通産振・観光振興・農業振興		

〈組織〉

(平成24年3月31日現在)

村 長	いし み ね でんじつ 石 嶺 傳 實 任期 H26.2.28 (1期)	副 村 長	い け は ら え い じ ゅ ん 池 原 栄 順 任期 H26.11.3 (3期)
副 村 長	-	教 育 長	ひ が げ ん ゆ う 比 嘉 源 勇 任期 H25.3.31 (1期)

議 長	あ ら か き し ゅ う こ う 新 垣 修 幸	副 議 長	て る や せ い し ゅ う 照 屋 清 秀	
議 員	法定定数	条例定数	現議員数	任期満了日
	26 人	19 人	19 人	H26.9.27
	常任委員会		党派構成	公明 共産 無所属 - - - -
	総務、文教厚生、建設 経済		1 1 17	- - - -

H23.4.1現在	本 庁	施 設	その他	計
職員数	145 人	74 人	0 人	219 人
人口千人 当たり職員数	3.62 人	1.85 人	0.00 人	5.47 人
各4.1現在	H23年度	H22年度	H21年度	
職員実数	219 人	216 人	219 人	
類似団体	269 (277)	270 (271)	269 (271)	
ラス指数	98.8	99.3	99.9	

※()修正値

〈村の花・木・鳥・魚・名所・旧跡・祭・行事等〉

村 花	ブーゲンビレア	村 木	フクギ
村 鳥	-	村 魚	-
名所・旧跡	座喜味城跡、残波岬、赤犬子宮、喜名番所		
祭り、行事	読谷まつり、エイサーまつり		
名産・特産	やちむん(陶器)、読谷山花織、紅イモ、メロン、小菊		
姉妹都市	-		
その他	-		

〈広域市町村圏・広域計画〉

中部広域市町村圏
新地域経済活性化計画
沖縄県中部地方拠点地域基本計画
-

〈基地面積〉 (H23.3末)

米国軍	
基地面積	1,259.0 ha
市町村面積に占める割合	35.8%
自衛隊	
基地面積	- ha
市町村面積に占める割合	-
合計	1,259.0 ha 35.8%
県面積に占める割合	0.6%

〈概要〉

県下 18 位		
総面積 H22.10.1	耕地 H23.7.15	宅地 H23.1.1
35.17 km <sup>2</sup>	823 ha	4,622,655 m <sup>2</sup>

県下 12 位		
住基人口 H23.3.31	H22国調人口	H17国調人口
40,005 人	38,200 人	37,306 人
年少人口割合 0.0	県全体 0.0	高齢化率 0.0 県全体 0.0

住基世帯数 H23.3.31	H22国調世帯数	H17国調世帯数
14,001 世帯	12,422 世帯	11,803 世帯

有権者数 H24.3.2	男	女
30,286 人	14,815 人	15,471 人

沿革

明治41年4月1日 村制施行  
昭和21年12月16日 読谷山村が読谷村に名称変更

〈基本構想〉

基本構想	平20～平29	中長期財政計画	無
基本計画	平20～平24	( - - )	
実施計画	平21～平23	( 3年計画 1年ローリング )	

〈平成24年度主要事業〉

(百万円)

区分	事業名	新・継	事業費
補助	産業連携地域活性化事業	継続	399
補助	村道中央残波線整備事業	継続	308
補助	村道楚辺座喜味線整備事業	継続	197
補助	楚辺通信所周辺復帰先地公共施設整備事業	継続	144

〈今後の主要プロジェクト〉

(百万円)

区分	事業名	実施年度	事業費
補助	村道中央残波線整備事業	平16～平26	2,742
補助	村道楚辺座喜味線整備事業	平20～平26	920
補助	村道波平～都屋線整備事業	平19～平27	895
補助	読谷大湾東地区土地区画整理事業	平15～平30	808

〈教育〉 (平成23年5月1日現在)

区分	施設数	児童生徒数
村立幼稚園	5園	345人
村立小学校	5校	3,037人
中学校	2校	1,483人
村立	2校	1,483人
村立以外	0校	0人

〈医療〉 (平成22年度)

区分	施設数	病床数
病院	0箇所	0床
村立	0箇所	0床
村立以外	0箇所	0床
診療所	27箇所	9床
村立	1箇所	9床
村立以外	26箇所	0床
住民千人当たり病床数		0.2床

〈財政〉

① 決算収支 (百万円)

区分	H20年度	H21年度	H22年度
歳入総額	11,800	14,140	14,017
歳出総額	11,039	13,140	13,566
形式収支	762	1,000	452
実質収支	497	439	281
比率	8.1%	7.1%	4.3%
積立金	337	397	511
積立金取崩額	370	330	320
実質単年度収支	134	9	32

⑤ 公営事業会計等における繰入等の状況 (H22年度 百万円)

区分	実質収支	繰入金	うち財源補填的繰入
国民健康保険事業	145	792	104
老人保健医療事業	3	3	
介護保険事業(保険)	0	0	0
後期高齢医療事業	0	69	
区分	実質収支	繰入金	うち基準外繰入
法非適			
下水道事業	36	92	45
-	0	0	0
-	0	0	0
-	0	0	0
-	0	0	0
法適			
上水道事業	100	2	0
-	0	0	0
-	0	0	0

〈産業〉

① 産業別就業者数 (H22国調)

区分	就業者数	構成比
第1次	500人	3.2%
第2次	2,680人	17.2%
第3次	11,052人	70.7%
合計	15,623人	100.0%

〈福祉〉 (平成23年度)

区分	施設数	収容定数
保育所	8箇所	720人
村立	3箇所	210人
村立以外	5箇所	510人
村立老人福祉センター(H17年)	1箇所	226人
生活保護率(H22年度平均)人口千人当たり		10.84人

② 村内純生産 (H21年度実数)(百万円)

分類	純生産	構成比
農林	996	2.9%
水産	31	0.1%
鉱・製造	1,653	4.7%
建設	6,353	1.1%
電気ガス水道	399	1.6%
運輸・通信	544	1.6%
卸売・小売	2,789	8.0%
金融保険不動産	8,125	23.3%
サービス	9,314	26.7%
政府サービス生産者	4,888	14.0%
民間非営利団体	1,567	4.5%
帰属利子(控除)	(1,747)	(5.0%)
合計	34,912	100.0%

② 主要指標 (百万円)

区分	H20年度	H21年度	H22年度	順位	県平均	市平均	町村平均
財政力指数	0.51	0.52	0.52	8	0.34	0.50	0.28
標準財政規模 a	6,140	6,198	6,562	12	311,690	224,116	87,574
経常収支比率	83.3	86.3	83.0	20	83.0	85.2	82.2
人件費	25.9	26.8	25.0	14	27.4	25.7	28.0
扶助費	6.3	7.2	7.8	27	6.3	13.2	3.7
公債費	10.5	9.3	7.9	2	17.2	15.6	17.8
物件費	14.2	15.7	15.9	29	13.4	12.1	14.0
その他	26.4	27.3	26.4	35	18.7	18.6	18.7
実質赤字比率	-	-	-		-	-	-
連結実質赤字比率	-	-	-		-	-	-
実質公債費比率	8.3	7.0	5.5	2	11.8	12.2	10.8
将来負担比率	19.6	-	-		78.3	95.2	34.2
税徴収率	87.9	88.0	87.8	27	90.1	90.2	89.7
現年課税分	95.1	95.4	95.6	33	96.8	96.8	96.8
滞納繰越分	23.6	25.6	25.7	21	28.1	28.4	26.9
債務負担行為額 b	494	1,041	347				
b/a %	8.1	16.8	5.3				
地方債現在高 c	6,998	6,856	6,905				
c/a %	114.0	110.6	105.2	1			
積立金現在高	2,825	4,043	4,225				
財政調整基金	2,087	2,154	2,345				
減債基金	390	1,342	1,326				
その他特目基金	348	547	554				
住民1人当たり税負担(円)	74,225	77,427	78,154	15			
自主財源比率	43.8	48.0	41.4	8			

④ 基地関係収入 (H22年度)

区分	金額 (百万円)	比率
助成交付金	73	4.4%
調整交付金	228	13.6%
環境整備	802	47.8%
その他	575	34.3%
合計	1,678	100.0%

③ 歳入の状況 (H22年度 百万円)

区分	金額	構成
地方税	3,127	22.3%
地方譲与税	85	0.6%
地方交付税	2,605	18.6%
普通交付税	2,458	17.5%
特別交付税	147	1.0%
国庫支出金	3,023	21.6%
県支出金	1,402	10.0%
地方債	473	3.4%
その他	3,302	23.6%
歳入総額	14,017	100.0%

③ 歳出の状況 (H22年度 百万円)

区分	金額	構成
人件費	1,974	14.6%
物件費	1,781	13.1%
扶助費	2,112	15.6%
補助費等	1,655	12.2%
公債費	546	4.0%
普通建設事業費	3,395	25.0%
補助事業費	2,430	17.9%
単独事業費	952	7.0%
その他	2,103	15.5%
歳出総額	13,566	100.0%

〈行政の特色〉

憲法の理念を生かし、新時代の課題に対処し、さらなる発展をするために「平和共存」「文化継承」「環境保全」「健康増進」「共生持続」を新たな基本理念として「村民とともに考え村民と協働する自主自立のむらづくり」を進めている。