


なはが好き！みんなで創ろう 子どもの笑顔が輝くまち

な は し  
那 覇 市



市町村コード	472018	類型	IV-3
所在地	〒900-8585 那覇市上之屋1丁目2番1号		
T E L	(098)867-0111	F A X	(098)862-0602
ホームページ	http://www.city.naha.okinawa.jp/		
指定地域	産業高度・自由貿易・都市計画・情通産振・情通産特・観光振興		

〈組織〉 (平成24年3月31日現在)

市 長	おな が たけし 翁 長 雄 志 任期 H24.11.30 (3期)	副 市 長	なかむら いえはる 仲 村 家 治 任期 H24.12.14 (1期)
副 市 長	かみ や ひろゆき 神 谷 博 之 任期 H26.3.31 (1期)	教 育 長	し ろ ま み き こ 城 間 幹 子 任期 H26.4.7 (1期)

議 長	な が や ま せ い こ う 永 山 盛 廣	副 議 長	お な が し ゅ ん え い 翁 長 俊 英	
議 員	法定定数	条例定数	現議員数	任期満了日
	46 人	40 人	40 人	H25.8.3
議 員	常任委員会		党 派 構 成	無 所 属
	総務、建設、教育福祉、厚生経済			
		改 新	自 民 党	公 明
		改 新 風 会	共 産	民 主
		改 新 風 会	5	4
		改 新 風 会	7	6
		改 新 風 会	1	1

H23.4.1現在	本 庁	施 設	そ の 他	計
職 員 数	1,082 人	573 人	390 人	2,045 人
人口千人 当たり職員数	3.42 人	1.81 人	1.23 人	6.47 人
各4.1現在	H23年度	H22年度	H21年度	
職員実数	2,045 人	2,082 人	2,119 人	
類似団体	1,836 (2063)	1,860 (2092)	1,887 (2113)	
ラス指数	98.7	98.7	98.2	

〈市の花・木・鳥・魚/名所・旧跡/祭・行事等〉

市 花	ブーゲンビレア	市 木	フクギ
市 鳥	-	市 魚	マグロ
名所・旧跡	世界遺産(首里城跡、玉陵、園比屋武御嶽石門、識名園)、福州園、首里金城町の石畳道、国際通り、公設市場		
祭り、行事	那覇ハーリー、那覇大綱挽、琉球王朝祭り首里、NAHAマラソン、読売巨人軍春季キャンプ		
名産・特産	壺屋焼、琉球漆器、紅型、首里織(那覇伝統織物)、泡盛		
姉妹都市	米国ホノルル市、ブラジル連邦共和国サンピセンテ市、中国福州市、宮崎県日南市、神奈川県川崎市		
そ の 他	-		

〈広域市町村圏・広域計画〉

南部広域市町村圏
那覇市・南風原町環境施設組合
-
-

〈基地面積〉 (H23.3末)

米 国 軍	
基地面積	56.4 ha
市町村面積に占める割合	1.4%
自 衛 隊	
基地面積	345.9 ha
市町村面積に占める割合	8.8%
合計	402.3 ha 10.3%
県面積に占める割合	0.2%

〈概要〉

県下 16 位		
総面積 H22.10.1	耕地 H23.7.15	宅地 H23.1.1
39.24 km <sup>2</sup>	7 ha	19,225,884 m <sup>2</sup>

県下 1 位		
住基人口 H23.3.31	H22国調人口	H17国調人口
316,138 人	315,954 人	312,393 人
年少人口割合 0.0	県全体 0.0	高齢化率 0.0 県全体 0.0

住基世帯数 H23.3.31	H22国調世帯数	H17国調世帯数
135,326 世帯	129,512 世帯	122,613 世帯

有権者数 H24.3.2	男	女
248,891 人	118,124 人	130,767 人

沿革

明治29年4月1日 区制施行  
 大正10年5月20日 市制施行  
 昭和25年8月1日 みなと村編入合併  
 昭和29年9月1日 首里市、小禄村編入合併  
 昭和32年12月17日 真和志市編入合併  
 - -

〈基本構想〉

基本構想	平20～	中長期財政計画 平22～平26
基本計画	平20～平29	( 5年計画 1年ローリング )
実施計画	平23～平25	( 3年計画 1年ローリング )

〈平成24年度主要事業〉

区分	事 業 名	新・継	事業費
補助	真嘉比古島第二土地区画整理事業	継続	612
補助	幼稚園(泊・真嘉比)整備事業	継続	307
補助	市営住宅建替事業(久場川・石嶺団地他)	継続	978
補助	小禄中学校校舎建設事業	継続	1,836

〈今後の主要プロジェクト〉

区分	事 業 名	実施年度	事業費
補・単	真嘉比古島第二土地区画整理事業	昭63～平24	48,100
補助	市営住宅建替事業(宇栄原・大名団地他)	平17～平36	79,780
補助	農連市場地区市街地再開発事業	平13～平28	20,100
補助	小禄中学校校舎建設事業	平19～平24	2,815

〈教育〉 (平成23年5月1日現在)

区分	施設数	児童生徒数
市立幼稚園	36 園	2,531 人
市立小学校	36 校	20,599 人
中学校	20 校	10,848 人
市立	18 校	9,621 人
市立以外	2 校	1,227 人

〈医療〉 (平成22年度)

区分	施設数	病床数
病院	19 箇所	3,268 床
市立	1 箇所	470 床
市立以外	18 箇所	2,798 床
診療所	472 箇所	606 床
市立	0 箇所	0 床
市立以外	472 箇所	606 床
住民千人当たり病床数		12.3 床

〈財政〉

① 決算収支 (百万円)

区分	H20年度	H21年度	H22年度
歳入総額	126,301	124,291	135,537
歳出総額	119,410	120,594	132,823
形式収支	6,891	3,697	2,714
実質収支	1,259	2,184	2,464
比率	2.2%	3.8%	4.2%
積立金	793	652	2,128
積立金取崩額	622	762	454
実質単年度収支	41	814	2,911

⑤ 公営事業会計等における繰入等の状況 (H22年度 百万円)

区分	実質収支	繰入金	うち財源補填的繰入
国民健康保険事業	△ 2,218	3,604	873
老人保健医療事業	111	122	
介護保険事業(保険)	222	2,675	257
後期高齢医療事業	19	528	
区分	実質収支	繰入金	うち基準外繰入
地域開発事業	30	210	210
-	0	0	0
-	0	0	0
-	0	0	0
-	0	0	0
法非 法適			
上水道事業	878	27	0
公共下水道事業	104	1,185	447
-	0	0	0

③ 歳入の状況 (H22年度 百万円)

区分	金額	構成
地方税	40,311	29.7%
地方譲与税	765	0.6%
地方交付税	12,616	9.3%
普通交付税	11,377	8.4%
特別交付税	1,239	0.9%
国庫支出金	35,362	26.1%
県支出金	8,541	6.3%
地方債	17,145	12.6%
その他	20,797	15.3%
歳入総額	135,537	100.0%

〈産業〉

① 産業別就業者数 (H22国調)

区分	就業者数	構成比
第1次	879 人	0.7%
第2次	12,971 人	9.9%
第3次	100,762 人	76.9%
合計	131,003 人	100.0%

〈福祉〉 (平成23年度)

区分	施設数	収容定数
保育所	70 箇所	6,743 人
市立	11 箇所	948 人
市立以外	59 箇所	5,795 人
市立老人福祉センター(H17年)	4 箇所	850 人
生活保護率(H22年度平均) 人口千人当たり		32.20 人

② 市内純生産 (H21年度実数)(百万円)

分類	純生産	構成比
農林	220	0.0%
水産	1,344	0.2%
鉱・製造	4,133	0.5%
建設	51,334	0.8%
電気ガス水道	7,141	15.5%
運輸・通信	134,530	15.5%
卸売・小売	116,995	13.5%
金融保険不動産	155,723	17.9%
サービス	271,109	31.2%
政府サービス生産者	151,594	17.5%
民間非営利団体	17,656	2.0%
附属利子(控除)	(43,056)	(5.0%)
合計	868,723	100.0%

② 主要指標 (百万円)

区分	H20年度	H21年度	H22年度	順位	県平均	市平均	町村平均
財政力指数	0.77	0.77	0.76	1	0.34	0.50	0.28
標準財政規模 a	56,646	57,720	58,908	1	311,690	224,116	87,574
経常収支比率	92.4	91.8	88.2	33	83.0	85.2	82.2
人件費	30.4	29.8	26.7	27	27.4	25.7	28.0
扶助費	15.8	15.8	17.2	41	6.3	13.2	3.7
公債費	18.8	17.8	16.5	22	17.2	15.6	17.8
物件費	11.5	11.4	11.2	13	13.4	12.1	14.0
その他	15.9	17.0	16.5	17	18.7	18.6	18.7
実質赤字比率	-	-	-		-	-	-
連結実質赤字比率	-	-	-		-	-	-
実質公債費比率	15.1	14.7	14.4	34	11.8	12.2	10.8
将来負担比率	176.1	140.2	134.0		78.3	95.2	34.2
税徴収率	91.7	91.7	92.3	10	90.1	90.2	89.7
現年課税分	97.1	97.3	97.8	9	96.8	96.8	96.8
滞納繰越分	25.4	28.1	27.0	18	28.1	28.4	26.9
債務負担行為額 b	21,901	18,737	22,789				
b/a %	38.7	32.5	38.7				
地方債現在高 c	125,047	126,994	134,883				
c/a %	220.7	220.0	229.0	40			
積立金現在高	16,400	14,268	16,002				
財政調整基金	3,219	3,108	4,782				
減債基金	2,683	2,381	2,667				
その他特目基金	10,498	8,778	8,553				
住民1人当たり税負担(円)	126,165	124,074	127,511	36			
自主財源比率	44.7	47.6	42.2	7			

④ 基地関係収入 (H22年度)

区分	金額 (百万円)	比率
助成交付金	250	46.2%
調整交付金	63	11.6%
環境整備	83	15.3%
その他	145	26.8%
合計	541	100.0%

〈行政の特色〉

「なはが好き！みんなで創ろう 子供の笑顔が輝くまち」をまちづくりの基本理念に掲げ、6つの都市像「自治・協働・平和都市」「健康都市」「環境共生都市」「学習・文化都市」「観光交流都市」「亜熱帯庭園都市」を実現することを目標にしている。

③ 歳出の状況 (H22年度 百万円)

区分	金額	構成
人件費	18,601	14.0%
物件費	10,348	7.8%
扶助費	39,173	29.5%
補助費等	9,125	6.9%
公債費	11,624	8.8%
普通建設事業費	28,347	21.3%
補助事業費	17,796	13.4%
単独事業費	10,474	7.9%
その他	15,605	11.7%
歳出総額	132,823	100.0%

市民が主役の「ねたて」の都市・ぎのわん

ぎのわんし

宜野湾市



市町村コード	472051	類型	Ⅱ-3
所在地	〒901-2710 宜野湾市野嵩1丁目1番1号		
T E L	(098)893-4411	F A X	(098)892-7022
ホームページ	http://www.city.ginowan.okinawa.jp/		
指定地域	産業高度・都市計画・情通産振・観光振興		

〈組織〉

(平成24年3月31日現在)

市長	さきま あつし 佐喜眞 淳 任期 H28.2.11 (1期)	副市長	まつがわ まさのり 松川 正則 任期 H28.2.29 (1期)
副市長	-	教育長	みやぎ しげお 宮城 茂雄 任期 H25.3.31 (1期)

〈概要〉

県下 26 位		
総面積 H22.10.1	耕地 H23.7.15	宅地 H23.1.1
19.70 km <sup>2</sup>	52 ha	7,467,024 m <sup>2</sup>

県下 5 位		
住基人口 H23.3.31	H22国調人口	H17国調人口
92,467 人	91,928 人	89,769 人
年少人口割合 0.0	県全体 0.0	高齢化率 0.0
	県全体 0.0	

住基世帯数 H23.3.31	H22国調世帯数	H17国調世帯数
38,567 世帯	36,361 世帯	34,738 世帯

有権者数 H24.3.2	男	女
71,048 人	34,126 人	36,922 人

議長	ごや つとむ 呉 屋 勉	副議長	おおしろ まさとし 大城 政利							
議員	法定定数	条例定数	現議員数	任期満了日						
	30 人	28 人	28 人	H26.9.27						
議員	常任委員会		党派構成	無所属	公明	共産	民主	社民	-	-
	総務、福祉教育、経済建設									
			22	3	1	1	1	-	-	

沿革

明治41年4月1日	村制施行
昭和37年7月1日	市制施行
-	-
-	-
-	-

H23.4.1現在	本 庁	施 設	その他	計
職員数	307 人	179 人	91 人	577 人
人口千人 当たり職員数	3.32 人	1.94 人	0.98 人	6.24 人
各4.1現在	H23年度	H22年度	H21年度	
職員実数	577 人	581 人	578 人	
類似団体	567 (657)	564 (653)	563 (659)	
ラス指数	95.9	95.3	95.0	

〈基本構想〉

基本構想	平18～平27	財政収支見通し	平23～平25
基本計画	平23～平27	( 3年計画	1年ローリング )
実施計画	平24～平26	( 3年計画	1年ローリング )

〈市の花・木・鳥・魚・名所・旧跡・祭・行事等〉

市 花	キク	市 木	リュウキュウコクタン
市 鳥	-	市 魚	-
名所・旧跡	普天満宮、森の川、嘉数高台、沖縄コンベンションセンター、トロピカルビーチ		
祭り、行事	はごろも祭り、産業まつり、琉球海炎祭、青年エイサー祭り、健康福祉都市づくりフェア、車いすマラソン大会、横浜DeNAベイスターズキャンプ、沖縄国際映画祭		
名産・特産	大山田いも、琉球紅型、琉球松工芸品、スタンドガラス工芸品、月桃茶、ウコン加工品		
姉妹都市	中国廈門市		
その他	【伝統芸能】我如古スンサーミー、綱引き(大山、真志喜)獅子舞(大謝名、普天間) マールアシビ(野嵩、新城)		

〈平成24年度主要事業〉

(百万円)

区分	事業名	新・継	事業費
補助	認可保育園施設整備事業	継続	316
単独	任意予防接種費用助成事業	継続	22
補助	真志喜中学校屋内運動場・武道場増改築事業	継続	400
補助	宜野湾中学校校舎・武道場・水泳プール増改築事業	継続	302

〈今後の主要プロジェクト〉

(百万円)

区分	事業名	実施年度	事業費
補助	宇地泊第二地区土地区画整理事業	平6～平27	21,490
補助	佐真下第二地区土地区画整理事業	平7～平27	4,870
補助	伊佐・伊原市営住宅建替事業	平19～平27	4,035
補助	はごろも小学校関連事業	平21～平25	5,549

〈広域市町村圏・広域計画〉

中部広域市町村圏
-
-
-

〈基地面積〉

(H23.3末)

米国軍	
基地面積	637.6 ha
市町村面積に占める割合	32.4%
自衛隊	
基地面積	- ha
市町村面積に占める割合	-
合計	637.6 ha 32.4%
県面積に占める割合	0.3%

〈教育〉

(平成23年5月1日現在)

区分	施設数	児童生徒数
市立幼稚園	8園	700人
市立小学校	8校	6,218人
中学校	5校	3,148人
市立	4校	3,041人
市立以外	1校	107人

〈医療〉

(平成22年度)

区分	施設数	病床数
病院	4箇所	806床
市立	0箇所	0床
市立以外	4箇所	806床
診療所	91箇所	128床
市立	0箇所	0床
市立以外	91箇所	128床
住民千人当たり病床数		10.1床

〈財政〉

① 決算収支

(百万円)

区分	H20年度	H21年度	H22年度
歳入総額	27,370	31,016	31,644
歳出総額	25,547	30,212	30,793
形式収支	1,822	804	852
実質収支	254	647	584
比率	1.7%	4.3%	3.7%
積立金	109	134	288
積立金取崩額	70	350	175
実質単年度収支	98	177	138

⑤ 公営事業会計等における繰入等の状況 (H22年度 百万円)

区分	実質収支	繰入金	うち財源補填的繰入	
国民健康保険事業	△112	1,708	853	
老人保健医療事業	0	0		
介護保険事業(保険)	30	602	0	
後期高齢医療事業	22	111		
区分	実質収支	繰入金	うち基準外繰入	
法非 適	下水道事業	31	504	204
	地域開発事業	46	0	0
	介護事業	0	47	47
	-	0	0	0
法 適	上水道事業	131	4	0
	-	0	0	0
	-	0	0	0

〈産業〉

① 産業別就業者数 (H22国調)

区分	就業者数	構成比
第1次	251人	0.7%
第2次	5,032人	13.5%
第3次	28,169人	75.4%
合計	37,349人	100.0%

〈福祉〉

(平成23年度)

区分	施設数	収容定数
保育所	17箇所	1,820人
市立	3箇所	320人
市立以外	14箇所	1,500人
市立老人福祉センター(H17年)	1箇所	150人
生活保護率(H22年度平均) 人口千人当たり		18.79人

② 市内純生産

(H21年度実数)(百万円)

分類	純生産	構成比
農林	148	0.1%
水産	130	0.1%
鉱・製造	1,251	1.1%
建設	11,280	0.5%
電気ガス水道	572	2.6%
運輸・通信	3,049	2.6%
卸売・小売	17,839	15.2%
金融保険不動産	22,603	19.2%
サービス	46,948	39.9%
政府サービス生産者	14,554	12.4%
民間非営利団体	5,388	4.6%
帰属利子(控除)	(6,175)	(5.3%)
合計	117,587	100.0%

② 主要指標

(百万円)

区分	H20年度	H21年度	H22年度	順位	県平均	市平均	町村平均
財政力指数	0.64	0.64	0.63	4	0.34	0.50	0.28
標準財政規模 a	14,716	15,059	15,876	6	311,690	224,116	87,574
経常収支比率	88.5	90.2	88.2	33	83.0	85.2	82.2
人件費	29.1	30.0	27.2	29	27.4	25.7	28.0
扶助費	13.6	14.5	15.5	39	6.3	13.2	3.7
公債費	15.8	15.0	13.9	16	17.2	15.6	17.8
物件費	16.1	16.9	16.1	30	13.4	12.1	14.0
その他	13.9	13.7	15.5	16	18.7	18.6	18.7
実質赤字比率	-	-	-		-	-	-
連結実質赤字比率	-	-	-		-	-	-
実質公債費比率	12.9	12.2	10.8	17	11.8	12.2	10.8
将来負担比率	74.7	88.8	76.1		78.3	95.2	34.2
税徴収率	87.7	88.0	88.8	22	90.1	90.2	89.7
現年課税分	95.6	95.7	96.2	27	96.8	96.8	96.8
滞納繰越分	27.1	25.9	25.7	22	28.1	28.4	26.9
債務負担行為額 b	3,431	2,537	5,398				
b/a %	23.3	16.8	34.0				
地方債現在高 c	26,285	26,906	27,856				
c/a %	178.6	178.7	175.5	25			
積立金現在高	6,445	5,141	4,776				
財政調整基金	1,209	993	1,106				
減債基金	167	169	270				
その他特目基金	5,068	3,979	3,400				
住民1人当たり税負担(円)	94,517	95,599	98,269	29			
自主財源比率	40.2	44.6	38.4	10			

④ 基地関係収入 (H22年度)

区分	金額 (百万円)	比率
助成交付金	110	9.4%
調整交付金	418	35.7%
環境整備	262	22.4%
その他	381	32.6%
合計	1,170	100.0%

③ 歳入の状況 (H22年度 百万円)

区分	金額	構成
地方税	9,087	28.7%
地方譲与税	165	0.5%
地方交付税	5,155	16.3%
普通交付税	4,611	14.6%
特別交付税	545	1.7%
国庫支出金	7,308	23.1%
県支出金	2,606	8.2%
地方債	2,883	9.1%
その他	4,440	14.0%
歳入総額	31,644	100.0%

③ 歳出の状況 (H22年度 百万円)

区分	金額	構成
人件費	5,151	16.7%
物件費	3,749	12.2%
扶助費	9,056	29.4%
補助費等	1,422	4.6%
公債費	2,450	8.0%
普通建設事業費	4,693	15.2%
補助事業費	3,402	11.0%
単独事業費	1,177	3.8%
その他	4,272	13.9%
歳出総額	30,793	100.0%

〈行政の特色〉


“市民が主役の「ねたて」の都市・ぎのわん”の将来都市像の構築に向けて、特に教育・文化参加の面からは「市民とともに歩み響きあう都市」を、経済産業面からは「創意工夫に満ちた元気な都市」を、福祉・防災の面からは「安心して住み続けられる都市」を、また環境対策・都市基盤整備面からは「持続発展可能な美しい都市」を、さらに基地からの自立の観点からは「平和で発展する都市」の形成を目指す。



日本最南端の自然文化都市

い し が き し

石垣市



市町村コード	472077	類型	I-1
所在地	〒907-8501 石垣市美崎町14番地		
T E L	(0980)82-9911	F A X	(0980)83-1427
ホームページ	http://www.city.ishigaki.okinawa.jp/		
指定地域	離島・辺地・都市計画・情通産振・観光振興・農業振興		

〈組織〉

(平成24年3月31日現在)

市長	なかやま よしたか 中山 義隆 任期 H26.3.19 (1期)	副市長	かん な ま さ ひ ろ 漢 那 政 弘 任期 H26.9.30 (1期)
副市長	- - 任期 - -	教育長	た ま つ ひ ろ か つ 玉 津 博 克 任期 H26.9.30 (1期)

議長	いらみな たかのぶ 伊良皆 高信	副議長	おおいし こうえい 大石 行英						
議員	法定定数	条例定数	現議員数	任期満了日					
	26 人	22 人	22 人	H26.9.27					
	常任委員会		党派構成	- -					
総務財政、経済民生、建設土木		自民			公明	共産	社民	無所属	-
			1	2	1	1	17	-	-

H23.4.1現在	本 庁	施 設	その他	計
職員数	245 人	142 人	83 人	470 人
人口千人当たり職員数	5.09 人	2.95 人	1.72 人	9.77 人
各4.1現在	H23年度	H22年度	H21年度	
職員実数	469 人	469 人	475 人	
類似団体	456 (541)	462 (545)	462 (552)	
ラス指数	94.8	94.0	94.0	

※()修正値

〈市の花・木・鳥・魚・名所・旧跡・祭・行事等〉

市 花	サキシマツツジ	市 木	ヤエヤマコクタン
市 鳥	カンムリワシ	市 魚	ハマフエフキ
名所・旧跡	川平湾・富崎観音堂・唐人墓・玉取崎・旧宮良殿内・大濱信泉記念館・米原ヤエヤマヤシ群落		
祭り・行事	石垣島まつり、とびら一ま大会、石垣島マラソン大会、トライアスロンワールドカップ		
名産・特産	石垣牛・八重山上布・ミンサー織・八重山カマボコ・黒真珠・パイン・マンゴー・泡盛・ラン		
姉妹都市	愛知県岡崎市(姉妹都市)、北海道稚内市(友好都市)、ハワイカウアイ市(姉妹都市)、台湾蘇澳鎮(姉妹都市)		
その他	徳島県上板町(ゆかりのまち)		

〈広域市町村圏・広域計画〉

八重山広域市町村圏
-
-
-

〈基地面積〉 (H23.3末)

米国軍	
基地面積	91.5 ha
市町村面積に占める割合	0.4%
自衛隊	
基地面積	- ha
市町村面積に占める割合	-
合計	91.5 ha 0.4%
県面積に占める割合	0.0%

〈概要〉

県下 2 位			
総面積 H22.10.1	耕地 H23.7.15	宅地 H23.1.1	
229.00 km <sup>2</sup>	5,440 ha	7,176,496 m <sup>2</sup>	

県下 10 位			
住基人口 H23.3.31	H22国調人口	H17国調人口	
48,123 人	46,922 人	45,183 人	
年少人口割合 0.0	県全体 0.0	高齢化率 0.0	県全体 0.0

住基世帯数 H23.3.31	H22国調世帯数	H17国調世帯数
21,382 世帯	19,212 世帯	17,798 世帯

有権者数 H24.3.2	男	女
36,989 人	18,325 人	18,664 人

沿革

大正3年4月1日 八重山村より分離 村制施行  
 大正15年12月1日 町制施行  
 昭和22年7月10日 市制施行  
 昭和39年6月1日 大浜町編入合併

〈基本構想〉

基本構想	平24～平33	中長期財政計画	無
基本計画	平24～平28	( - - )	
実施計画	平24～平26	( 3年計画 1年ローリング )	

〈平成24年度主要事業〉

(百万円)

区分	事業名	新・継	事業費
補助	(石垣北部)中山間地域総合整備事業	継続	127
補助	(石垣西部)中山間地域総合整備事業	継続	191
補助	地域活力基盤創造交付金事業	継続	161
補助	川平風致公園事業	継続	89

〈今後の主要プロジェクト〉

(百万円)

区分	事業名	実施年度	事業費
補助	公共下水道事業	平5～24	19,214
補助	農業集落排水事業	平13～24	5,898
補助	沖縄簡易水道と施設整備事業	平24～32	15,877
補助	中山間地域総合整備事業	平18～25	2,418

〈教育〉

(平成23年5月1日現在)

区分	施設数	児童生徒数
市立幼稚園	18 園	536 人
市立小学校	20 校	3,290 人
中学校	9 校	1,641 人
市立	9 校	1,641 人
市立以外	0 校	0 人

〈医療〉

(平成22年度)

区分	施設数	病床数
病院	3 箇所	509 床
市立	0 箇所	0 床
市立以外	3 箇所	509 床
診療所	43 箇所	39 床
市立	0 箇所	0 床
市立以外	43 箇所	39 床
住民千人当たり病床数		11.4 床

〈財政〉

① 決算収支

(百万円)

区分	H20年度	H21年度	H22年度
歳入総額	19,934	22,361	23,706
歳出総額	19,667	21,764	22,970
形式収支	267	597	736
実質収支	169	452	390
比率	1.4%	3.7%	3.1%
積立金	379	187	353
積立金取崩額	0	0	0
実質単年度収支	292	671	291

⑤ 公営事業会計等における繰入等の状況 (H22年度 百万円)

区分	実質収支	繰入金	うち財源補填的繰入	
国民健康保険事業	△ 717	897	316	
老人保健医療事業	0	0		
介護保険事業(保険)	33	552	0	
後期高齢医療事業	26	108		
区分	実質収支	繰入金	うち基準外繰入	
法非 適	下水道事業	25	345	239
	港湾事業	56	389	0
	-	0	0	0
	-	0	0	0
法 適	上水道事業	54	153	67
	-	0	0	0
	-	0	0	0

〈産業〉

① 産業別就業者数 (H22国調)

区分	就業者数	構成比
第1次	1,957 人	8.8%
第2次	3,190 人	14.3%
第3次	14,890 人	66.8%
合計	22,275 人	100.0%

〈福祉〉

(平成23年度)

区分	施設数	収容定数
保育所	14 箇所	1,020 人
市立	5 箇所	360 人
市立以外	9 箇所	660 人
市立老人福祉センター(H17年)	1 箇所	300 人
生活保護率(H22年度平均) 人口千人当たり		20.55 人

② 市内純生産

(H21年度実数)(百万円)

分類	純生産	構成比
農林	2,457	2.6%
水産	561	0.6%
鉱・製造	3,071	3.2%
建設	11,129	1.8%
電気ガス水道	1,718	9.7%
運輸・通信	9,257	9.7%
卸売・小売	10,064	10.5%
金融保険不動産	12,620	13.2%
サービス	27,920	29.2%
政府サービス生産者	19,352	20.2%
民間非営利団体	1,941	2.0%
帰属利子(控除)	(4,419)	(4.6%)
合計	95,671	100.0%

② 主要指標

(百万円)

区分	H20年度	H21年度	H22年度	順位	県平均	市平均	町村平均
財政力指数	0.40	0.40	0.38	18	0.34	0.50	0.28
標準財政規模 a	11,840	12,202	12,545	8	311,690	224,116	87,574
経常収支比率	88.2	88.7	81.9	18	83.0	85.2	82.2
人件費	31.7	30.7	25.8	23	27.4	25.7	28.0
扶助費	10.1	10.6	11.5	34	6.3	13.2	3.7
公債費	20.9	21.4	18.1	27	17.2	15.6	17.8
物件費	14.0	15.0	12.9	19	13.4	12.1	14.0
その他	11.5	11.1	13.6	10	18.7	18.6	18.7
実質赤字比率	-	-	-		-	-	-
連結実質赤字比率	-	-	-		-	-	-
実質公債費比率	15.3	15.4	13.2	29	11.8	12.2	10.8
将来負担比率	141.3	109.0	93.9		78.3	95.2	34.2
税徴収率	86.3	88.0	87.8	28	90.1	90.2	89.7
現年課税分	95.2	95.8	94.8	38	96.8	96.8	96.8
滞納繰越分	27.3	30.7	30.0	12	28.1	28.4	26.9
債務負担行為額 b	319	221	173				
b/a %	2.7	1.8	1.4				
地方債現在高 c	21,252	20,667	20,808				
c/a %	179.5	169.4	165.9	19			
積立金現在高	1,765	2,110	2,764				
財政調整基金	1,015	1,202	1,555				
減債基金	200	41	201				
その他特目基金	550	867	1,009				
住民1人当たり税負担(円)	89,832	89,915	90,641	22			
自主財源比率	29.9	26.3	26.8	20			

④ 基地関係収入 (H22年度)

区分	金額 (百万円)	比率
助成交付金	0	0.0%
調整交付金	0	0.0%
環境整備	0	0.0%
その他	0	0.0%
合計	0	0.0%

③ 歳入の状況 (H22年度 百万円)

区分	金額	構成
地方税	4,362	18.4%
地方譲与税	267	1.1%
地方交付税	7,356	31.0%
普通交付税	6,843	28.9%
特別交付税	513	2.2%
国庫支出金	4,511	19.0%
県支出金	2,578	10.9%
地方債	2,146	9.1%
その他	2,486	10.5%
歳入総額	23,706	100.0%

③ 歳出の状況 (H22年度 百万円)

区分	金額	構成
人件費	4,100	17.8%
物件費	2,623	11.4%
扶助費	4,792	20.9%
補助費等	866	3.8%
公債費	2,378	10.4%
普通建設事業費	4,039	17.6%
補助事業費	3,058	13.3%
単独事業費	809	3.5%
その他	4,172	18.2%
歳出総額	22,970	100.0%

〈行政の特色〉

日本最南端の立地特性、亜熱帯気候によって生まれた美しい風土とすぐれた文化を活かした「日本最南端の自然文化都市」「アジア太平洋の交流拠点都市」「日本一幸せあふれるまち石垣市」の実現を目指す。

# 太陽とみどりにあふれた国際性ゆたかな文化都市

う ら そ え し

## 浦 添 市



市町村コード	472085	類型	Ⅲ-3
所在地	〒901-2501 浦添市安波茶一丁目一番一号		
T E L	(098)876-1234	F A X	(098)876-8585
ホームページ	http://www.city.urasoe.lg.jp		
指定地域	産業高度・都市計画・情通産振・情通産特		

### 〈組織〉

(平成24年3月31日現在)

市長	ぎ ま み つ お 儀 間 光 男 任期 H25.2.10 (3期)	副市長	よ し む ら き よ し 吉 村 清 任期 H25.4.20 (3期)
副市長	- - 任期 - -	教育長	つ は き よ し 津 波 清 任期 H25.4.19 (1期)

議長	し も じ け い て ん 下 地 恵 典	副議長	ひ が じ ょ う じ 比 嘉 讓 治				
議員	法定定数	条例定数	現議員数				
	34 人	30 人	29 人				
	任期満了日		H25.3.28				
議員	常任委員会		党 派 構 成				
	企画総務、経済民生、 文教、建設						
	公明	共産	社民	社大	民主	自民	無所属
	4	2	1	1	1	1	19

H23.4.1現在	本 庁	施 設	その他	計
職員数	415 人	150 人	137 人	702 人
人口千人 当たり職員数	3.72 人	1.35 人	1.23 人	6.30 人
各4.1現在	H23年度	H22年度	H21年度	
職員実数	702 人	708 人	716 人	
類似団体	683 (715)	693 (721)	706 (737)	
ラス指数	97.1	97.6	97.5	

※()修正値

### 〈市の花・木・鳥・魚/名所・旧跡/祭・行事等〉

市 花	オオバナアリアケカズラ	市 木	ホルトノキ
市 鳥	-	市 魚	-
名所・旧跡	浦添城跡・浦添ようどれ・安波茶橋・当山の石畳・伊祖城跡・浦添市立美術館・国立劇場おきなわ		
祭り、行事	7月下旬 てだこまつり 2月上旬 てだこウォーク 2月 ヤクルトキャンプ 3月下旬 沖展		
名産・特産	くるまえばい、ブルーシールアイスクリーム、オリオンビール、海ぶどう		
姉妹都市	中国福建省泉州市 愛知県蒲郡市		
その他	-		

### 〈広域市町村圏・広域計画〉

南部広域市町村圏
那覇港管理組合
-
-

### 〈基地面積〉 (H23.3末)

米国軍	
基地面積	273.7 ha
市町村面積に占める割合	14.3%
自衛隊	
基地面積	- ha
市町村面積に占める割合	-
合計	273.7 ha 14.3%
県面積に占める割合	0.1%

### 〈概要〉

県下 29 位	耕地 H23.7.15	宅地 H23.1.1
総面積 H22.10.1	9 ha	8,393,021 m <sup>2</sup>
19.09 km <sup>2</sup>		

県下 4 位	H22国調人口	H17国調人口
住基人口 H23.3.31	110,351 人	106,049 人
111,463 人		
年少人口割合 0.0	県全体 0.0	高齢化率 0.0
	県全体 0.0	

住基世帯数 H23.3.31	H22国調世帯数	H17国調世帯数
43,957 世帯	40,927 世帯	38,314 世帯

有権者数 H24.3.2	男	女
83,957 人	40,380 人	43,577 人

### 沿革

明治41年4月1日	村制施行
昭和45年7月1日	市制施行
-	-
-	-
-	-

### 〈基本構想〉

基本構想	平23～平32	中長期財政計画	無
基本計画	平23～平27	( - )	( - )
実施計画	平24	( 3年計画 1年ローリング )	

### 〈平成24年度主要事業〉

(百万円)

区分	事業名	新・継	事業費
単独	第五次総合行政システム構築運営事業	継続	243
単独	総合健診事業	継続	48
補助	まちづくり交付金事業	継続	11
単独	てだこ市民大学事業	継続	8

### 〈今後の主要プロジェクト〉

(百万円)

区分	事業名	実施年度	事業費
単独	浦添市西海岸開発事業	平20～平25	4,000
補助	前田公園整備事業	平19～平25	4,497
補助	軍用地跡地利用計画策定事業	平17～	85
補助	南第一土地画整理事業	平3～平25	30,280

〈教育〉

(平成23年5月1日現在)

区分	施設数	児童生徒数
市立幼稚園	11 園	1,073 人
市立小学校	11 校	8,361 人
中学校	6 校	4,605 人
市立	5 校	3,947 人
市立以外	1 校	658 人

〈医療〉

(平成22年度)

区分	施設数	病床数
病院	9 箇所	1,402 床
市立	0 箇所	0 床
市立以外	9 箇所	1,402 床
診療所	130 箇所	180 床
市立	0 箇所	0 床
市立以外	130 箇所	180 床
住民千人当たり病床数		14.2 床

〈財政〉

① 決算収支

(百万円)

区分	H20年度	H21年度	H22年度
歳入総額	32,886	38,315	39,140
歳出総額	31,972	37,371	38,297
形式収支	914	944	844
実質収支	705	693	730
比率	3.8%	3.7%	3.7%
積立金	608	351	571
積立金取崩額	600	550	87
実質単年度収支	49	△ 211	521

⑤ 公営事業会計等における繰入等の状況 (H22年度 百万円)

区分	実質収支	繰入金	うち財源補填的繰入	
国民健康保険事業	△ 6	1,726	741	
老人保健医療事業	0	0		
介護保険事業(保険)	△ 55	740	0	
後期高齢医療事業	9	144		
区分	実質収支	繰入金	うち基準外繰入	
法非適	下水道事業	44	417	76
	地域開発事業	19	0	0
	-	0	0	0
	-	0	0	0
法適	上水道事業	95	12	2
	-	0	0	0
	-	0	0	0

〈産業〉

① 産業別就業者数 (H22国調)

区分	就業者数	構成比
第1次	212 人	0.5%
第2次	6,321 人	13.5%
第3次	35,687 人	76.1%
合計	46,871 人	100.0%

〈福祉〉

(平成23年度)

区分	施設数	収容定数
保育所	25 箇所	2,612 人
市立	4 箇所	430 人
市立以外	21 箇所	2,182 人
市立老人福祉センター(H17年)	1 箇所	200 人
生活保護率(H22年度平均) 人口千人当たり		16.16 人

② 市内純生産

(H21年度実数)(百万円)

分類	純生産	構成比
農林	36	0.0%
水産	272	0.1%
鉱・製造	6,120	2.4%
建設	10,749	10.1%
電気ガス水道	25,373	7.5%
運輸・通信	18,831	7.5%
卸売・小売	72,198	28.6%
金融保険不動産	31,433	12.5%
サービス	73,110	29.0%
政府サービス生産者	22,665	9.0%
民間非営利団体	5,102	2.0%
帰属利子(控除)	(13,758)	(5.5%)
合計	252,131	100.0%

② 主要指標

(百万円)

区分	H20年度	H21年度	H22年度	順位	県平均	市平均	町村平均
財政力指数	0.76	0.75	0.74	2	0.34	0.50	0.28
標準財政規模 a	18,670	18,967	19,843	4	311,690	224,116	87,574
経常収支比率	92.3	91.1	88.7	35	83.0	85.2	82.2
人件費	29.2	27.6	25.7	22	27.4	25.7	28.0
扶助費	14.0	14.5	15.2	38	6.3	13.2	3.7
公債費	17.4	17.4	16.4	21	17.2	15.6	17.8
物件費	17.0	16.7	16.6	32	13.4	12.1	14.0
その他	14.7	15.0	14.8	13	18.7	18.6	18.7
実質赤字比率	-	-	-		-	-	-
連結実質赤字比率	-	-	-		-	-	-
実質公債費比率	11.4	11.5	11.0	18	11.8	12.2	10.8
将来負担比率	110.0	116.5	99.4		78.3	95.2	34.2
税徴収率	94.4	94.4	95.4	3	90.1	90.2	89.7
現年課税分	97.9	97.8	98.1	6	96.8	96.8	96.8
滞納繰越分	35.0	33.2	41.3	4	28.1	28.4	26.9
債務負担行為額 b	2,404	3,744	3,006				
b/a %	12.9	19.7	15.2				
地方債現在高 c	33,706	34,676	35,395				
c/a %	180.5	182.8	178.4	30			
積立金現在高	2,821	2,635	3,340				
財政調整基金	1,193	994	1,478				
減債基金	119	120	121				
その他特目基金	1,509	1,521	1,741				
住民1人当たり税負担(円)	117,343	117,439	120,409	33			
自主財源比率	50.8	42.3	43.0	6			

④ 基地関係収入 (H22年度)

区分	金額 (百万円)	比率
助成交付金	237	22.0%
調整交付金	316	29.3%
環境整備	381	35.4%
その他	143	13.3%
合計	1,077	100.0%

③ 歳入の状況 (H22年度 百万円)

区分	金額	構成
地方税	13,421	34.3%
地方譲与税	197	0.5%
地方交付税	4,434	11.3%
普通交付税	3,883	9.9%
特別交付税	550	1.4%
国庫支出金	9,676	24.7%
県支出金	2,737	7.0%
地方債	3,544	9.1%
その他	5,131	13.1%
歳入総額	39,140	100.0%

③ 歳出の状況 (H22年度 百万円)

区分	金額	構成
人件費	6,087	15.9%
物件費	5,063	13.2%
扶助費	11,097	29.0%
補助費等	1,677	4.4%
公債費	3,525	9.2%
普通建設事業費	6,083	15.9%
補助事業費	4,041	10.6%
単独事業費	2,042	5.3%
その他	4,765	12.4%
歳出総額	38,297	100.0%


〈行政の特色〉

「人間尊重」、「自立」及び「平和」を基本理念とし、市民の連帯、自然との調和、歴史を生かした魅力ある「てだこの都市・浦添」を理想の都市像とし、「太陽とみどりにあふれた国際性ゆたかな文化都市」実現に向け諸施策を展開中である。



あけみおのまち名護市

なごし  
名護市



市町村コード	472093	類型	Ⅱ-1
所在地	〒905-8540 名護市港1丁目1番1号		
T E L	(0980)53-1212	F A X	(0980)53-6210
ホームページ	http://www.city.nago.okinawa.jp/		
指定地域	辺地・産業高度・都市計画・情通産振・情通産特・金融特・観光振興・農山村・農業振興		

〈組織〉

(平成24年3月31日現在)

市長	いなみねすすむ 稲嶺進 任期 H26.2.7 (1期)	副市長	おやかわけい 親川敬 任期 H26.2.23 (1期)
副市長	- - 任期 - -	教育長	ざまみのりこ 座間味法子 任期 H28.1.31 (1期)

議長	ひがゆういち 比嘉祐一	副議長	かみやまとしお 神山敏雄						
議員	法定定数	条例定数	現議員数	任期満了日					
	30人	27人	26人	H26.9.27					
	常任委員会		党派構成	公明	共産	無所属	-	-	-
総務財政、民生教育、経済建設		2							

H23.4.1現在	本庁	施設	その他	計
職員数	341人	116人	53人	510人
人口千人当たり職員数	5.67人	1.93人	0.88人	8.48人
各4.1現在	H23年度	H22年度	H21年度	
職員実数	510人	511人	535人	
類似団体	472 (513)	475 (514)	479 (518)	
ラス指数	95.6	96.0	94.1	

※()修正値

〈市の花・木・鳥・魚・名所・旧跡・祭・行事等〉

市花	テップウユリ	市木	ガジュマル
市鳥	リュウキウメジロ	市魚	シロギス
名所・旧跡	名護城(なんぐすく)、ひんぷんガジュマル、轟の滝、羽地内海		
祭り、行事	名護ハーフマラソン、名護・やんばるツーデーマーチ、名護市長杯ハーレー大会、ツールド・おきなわ、名護桜祭り、名護夏祭り		
名産・特産	オリオンビール、古我知焼、泡盛、琉球セメント、シーワサー、ゴーヤー、パイン、タンカン、ウコン、小菊		
姉妹都市	米国ハワイ郡ヒロ、ブラジル国ロトリーナ市、岩手県八幡平市、北海道滝川市、大阪府枚方市、群馬県館林市		
その他	北海道日本ハムファイターズ春季キャンプ地		

〈広域市町村圏・広域計画〉

北部広域市町村圏
北部広域行政圏計画
-
-

〈基地面積〉 (H23.3末)

米国軍	
基地面積	2,334.7 ha
市町村面積に占める割合	11.1%
自衛隊	
基地面積	0.0 ha
市町村面積に占める割合	0.0%
合計	2,334.7 ha 11.1%
県面積に占める割合	1.0%

〈概要〉

県下 3位		
総面積 H22.10.1	耕地 H23.7.15	宅地 H23.1.1
210.37 km <sup>2</sup>	1,520 ha	8,360,722 m <sup>2</sup>

県下 6位		
住基人口 H23.3.31	H22国調人口	H17国調人口
60,160人	60,231人	59,463人
年少人口割合 0.0	県全体 0.0	高齢化率 0.0
	県全体 0.0	

住基世帯数 H23.3.31	H22国調世帯数	H17国調世帯数
25,631世帯	24,277世帯	22,201世帯

有権者数 H24.3.2	男	女
45,962人	22,551人	23,411人

沿革

明治41年4月1日 村制施行  
 大正13年2月1日 町制施行  
 昭和45年8月1日 名護町、久志村、羽地村、屋我地村、屋部村が合併 市制施行  
 -  
 -

〈基本構想〉

基本構想	平21～平30	中長期財政計画	平23～平27
基本計画	平21～平25	( 5年計画	1年ローリング )
実施計画	平23～平25	( 3年計画	1年ローリング )

〈平成24年度主要事業〉

(百万円)

区分	事業名	新・継	事業費
単独	名護市地域見守り体制づくり事業	継続	5
補助	法人保育所施設整備事業助成費	新規	295
単独	農業政策プロジェクト費	継続	11
単独	十字路アーケード修繕事業	継続	18

〈今後の主要プロジェクト〉

(百万円)

区分	事業名	実施年度	事業費
補助	名護浦公園建設費	昭51～	14,403
補助	うんさの森市営住宅第1・第2団地建替事業	平22～平29	2,278
補助	屋部小学校校舎改築事業	平20～平25	1,323
-	-	-	-

〈教育〉 (平成23年5月1日現在)

区分	施設数	児童生徒数
市立幼稚園	14 園	490 人
市立小学校	15 校	4,264 人
中学校	9 校	2,165 人
市立	8 校	2,115 人
市立以外	1 校	50 人

〈医療〉 (平成22年度)

区分	施設数	病床数
病院	7 箇所	1,459 床
市立	0 箇所	0 床
市立以外	7 箇所	1,459 床
診療所	72 箇所	91 床
市立	1 箇所	0 床
市立以外	71 箇所	91 床
住民千人当たり病床数		25.8 床

〈財政〉

① 決算収支 (百万円)

区分	H20年度	H21年度	H22年度
歳入総額	30,702	29,465	34,320
歳出総額	29,978	28,390	33,090
形式収支	724	1,075	1,231
実質収支	582	738	817
比率	4.8%	5.9%	5.2%
積立金	765	761	1,295
積立金取崩額	464	396	111
実質単年度収支	454	549	1,270

⑤ 公営事業会計等における繰入等の状況 (H22年度 百万円)

区分	実質収支	繰入金	うち財源補填的繰入	
国民健康保険事業	91	931	157	
老人保健医療事業	59	3		
介護保険事業(保険)	9	579	0	
後期高齢医療事業	3	130		
区分	実質収支	繰入金	うち基準外繰入	
法非 適	下水道事業	12	233	15
	地域開発事業	77	17	0
	-	0	0	0
	-	0	0	0
法 適	上水道事業	109	5	2
	-	0	0	0
-	0	0	0	

〈産業〉

① 産業別就業者数 (H22国調)

区分	就業者数	構成比
第1次	1,662 人	6.9%
第2次	3,265 人	13.5%
第3次	16,982 人	70.3%
合計	24,142 人	100.0%

〈福祉〉 (平成23年度)

区分	施設数	収容定数
保育所	25 箇所	2,060 人
市立	5 箇所	340 人
市立以外	20 箇所	1,720 人
市立老人福祉センター(H17年)	0 箇所	0 人
生活保護率(H22年度平均) 人口千人当たり		17.93 人

② 市内純生産 (H21年度実数)(百万円)

分類	純生産	構成比
農林	2,500	2.2%
水産	206	0.2%
鉱・製造	6,441	5.6%
建設	13,743	2.5%
電気ガス水道	2,831	2.6%
運輸・通信	3,019	2.6%
卸売・小売	11,153	9.8%
金融保険不動産	14,510	12.7%
サービス	41,507	36.4%
政府サービス生産者	18,325	16.1%
民間非営利団体	5,372	4.7%
帰属利子(控除)	(5,598)	(4.9%)
合計	114,009	100.0%

② 主要指標 (百万円)

区分	H20年度	H21年度	H22年度	順位	県平均	市平均	町村平均
財政力指数	0.49	0.50	0.45	15	0.34	0.50	0.28
標準財政規模 a	12,149	12,458	15,811	7	311,690	224,116	87,574
経常収支比率	89.6	92.3	85.7	29	83.0	85.2	82.2
人件費	33.3	32.9	24.1	10	27.4	25.7	28.0
扶助費	11.7	13.0	10.7	33	6.3	13.2	3.7
公債費	16.9	16.1	11.1	7	17.2	15.6	17.8
物件費	12.9	14.0	11.2	12	13.4	12.1	14.0
その他	14.8	16.3	28.6	40	18.7	18.6	18.7
実質赤字比率	-	-	-		-	-	-
連結実質赤字比率	-	-	-		-	-	-
実質公債費比率	13.1	11.8	9.6	12	11.8	12.2	10.8
将来負担比率	94.5	81.1	46.0		78.3	95.2	34.2
税徴収率	85.9	85.5	86.9	32	90.1	90.2	89.7
現年課税分	95.9	95.7	96.2	28	96.8	96.8	96.8
滞納繰越分	20.2	24.3	28.6	15	28.1	28.4	26.9
債務負担行為額 b	1,419	1,634	2,861				
b/a %	11.7	13.1	18.1				
地方債現在高 c	21,983	22,174	23,182				
c/a %	180.9	178.0	146.6	11			
積立金現在高	3,378	3,816	5,860				
財政調整基金	1,164	1,528	2,712				
減債基金	219	190	540				
その他特目基金	1,995	2,098	2,608				
住民1人当たり税負担(円)	98,894	90,448	92,959	25			
自主財源比率	36.5	33.9	29.9	17			

④ 基地関係収入 (H22年度)

区分	金額 (百万円)	比率
助成交付金	68	2.5%
調整交付金	197	7.3%
環境整備	437	16.2%
その他	1,991	73.9%
合計	2,693	100.0%

③ 歳入の状況 (H22年度 百万円)

区分	金額	構成
地方税	5,592	16.3%
地方譲与税	183	0.5%
地方交付税	9,516	27.7%
普通交付税	8,542	24.9%
特別交付税	974	2.8%
国庫支出金	8,494	24.7%
県支出金	2,208	6.4%
地方債	2,718	7.9%
その他	5,609	16.3%
歳入総額	34,320	100.0%

③ 歳出の状況 (H22年度 百万円)

区分	金額	構成
人件費	4,464	13.5%
物件費	2,930	8.9%
扶助費	6,649	20.1%
補助費等	4,691	14.2%
公債費	2,117	6.4%
普通建設事業費	7,475	22.6%
補助事業費	6,535	19.7%
単独事業費	917	2.8%
その他	4,764	14.4%
歳出総額	33,090	100.0%


〈行政の特色〉

「市民の目線でまちづくり」を基本姿勢として公平・公正で透明性の高い市政運営に努め、豊かな自然と先人たちが築いてきた歴史を基軸に豊かな文化を育み、独自性を打ち出したまちづくり、市民生活を第一に考えたまちづくりを進め、真の豊かさを享受できる地域社会の構築を目指す。

ひかりとみどりといのりのまち

いとまんし

糸満市



市町村コード	472107	類型	Ⅱ-1
所在地	〒901-0392 糸満市潮崎町1丁目1番地		
T E L	(098)840-8111	F A X	(098)840-8112
ホームページ	http://www.city.itoman.okinawa.jp/		
指定地域	産業高度・都市計画・情通産振・農業振興		

〈組織〉

(平成24年3月31日現在)

市長	うえはら ひろつね 上原 裕常 任期 H24.7.5 (1期)	副市長	すぎうら ともへい 杉浦 友平 任期 H25.3.31 (1期)
副市長	-	教育長	うえはら たけし 上原 武 任期 H25.3.31 (1期)

議長	うえはら いさお 上原 勲	副議長	とくざと いさお 德里 勇夫						
議員	法定定数	条例定数	現議員数	任期満了日					
	30人	24人	24人	H25.12.2					
	常任委員会		党派構成	民主	公明	自民	共産	社民	無所属
総務、民生、経済建設		2							

H23.4.1現在	本 庁	施 設	その他	計
職員数	245人	75人	66人	386人
人口千人 当たり職員数	4.17人	1.28人	1.12人	6.56人
各4.1現在	H23年度	H22年度	H21年度	
職員実数	386人	388人	399人	
類似団体	462 (488)	404 (418)	466 (491)	
ラス指数	96.1	96.8	96.5	

※()修正値

〈市の花・木・鳥・魚/名所・旧跡/祭・行事等〉

市花	日日草	市木	ガジュマル
市鳥	-	市魚	タマン(ハマフエブキ)
名所・旧跡	ひめゆりの塔、平和の礎、白銀堂、具志川城跡、南山城跡、糸満観光農園、美々ビーチ、フィッシャリーナ		
祭り、行事	ハーレー、大綱引、糸満ふるさと祭り、いとまんピースフルミネーション、市長杯サーフィンコンテスト、南部トリムラソン		
名産・特産	糸満ワイン、かまぼこ、花卉、ニンジン、レタス、ゴーヤー、ガラス工芸品		
姉妹都市	宮崎県都農町(姉妹都市) 北海道網走市(友好都市)		
その他	-		

〈広域市町村圏・広域計画〉

南部広域市町村圏
-
-
-

〈基地面積〉 (H23.3末)

米国軍	
基地面積	- ha
市町村面積に占める割合	-
自衛隊	
基地面積	26.9 ha
市町村面積に占める割合	0.6%
合計	26.9 ha 0.6%
県面積に占める割合	0.0%

〈概要〉

県下 14 位		
総面積 H22.10.1	耕地 H23.7.15	宅地 H23.1.1
46.63 km <sup>2</sup>	1,590 ha	6,825,199 m <sup>2</sup>

県下 7 位		
住基人口 H23.3.31	H22国調人口	H17国調人口
58,799 人	57,320 人	55,816 人
年少人口割合 0.0	県全体 0.0	高齢化率 0.0
	県全体 0.0	

住基世帯数 H23.3.31	H22国調世帯数	H17国調世帯数
22,419 世帯	19,249 世帯	17,703 世帯

有権者数 H24.3.2	男	女
44,527 人	22,174 人	22,353 人

沿革

明治41年4月1日 町制施行  
 昭和21年4月4日 真壁村、喜屋武村、摩文仁村が合併  
 - 三和村設置  
 昭和36年10月1日 糸満町、兼城村、高嶺村、三和村が合併  
 - 町制施行  
 昭和46年12月1日 市制施行

〈基本構想〉

基本構想	平23～平32	中長期財政計画	平23～平27
基本計画	平23～平27	( 5年計画	1年ローリング )
実施計画	平23～平25	( 3年計画	1年ローリング )

〈平成24年度主要事業〉

(百万円)

区分	事業名	新・継	事業費
補助	糸満市まるごと博物館事業	新規	101
補助	糸満市まるごとスマート化事業	新規	63
補助	戦災滅失戸籍等沖縄関係書類電算化事業	新規	62
補助	喜屋武幼稚園園舎改築事業	新規	70

〈今後の主要プロジェクト〉

(百万円)

区分	事業名	実施年度	事業費
補助	ガタ原線道路改築事業	平13～平26	2,421
補助	真栄里国吉線道路整備事業	平23～平27	515
補助	与座大里線道路整備事業	平23～平27	556
補助	糸満市水産振興センター(仮称)設置事業	平24～平27	974

〈教育〉 (平成23年5月1日現在)

区分	施設数	児童生徒数
市立幼稚園	10 園	538 人
市立小学校	10 校	4,294 人
中学校	6 校	2,130 人
市立	6 校	2,130 人
市立以外	0 校	0 人

〈医療〉 (平成22年度)

区分	施設数	病床数
病院	6 箇所	1,474 床
市立	0 箇所	0 床
市立以外	6 箇所	1,474 床
診療所	43 箇所	76 床
市立	0 箇所	0 床
市立以外	43 箇所	76 床
住民千人当たり病床数		26.4 床

〈財政〉

① 決算収支 (百万円)

区分	H20年度	H21年度	H22年度
歳入総額	20,622	24,382	22,578
歳出総額	19,142	23,904	21,919
形式収支	1,480	479	660
実質収支	377	202	386
比率	3.5%	1.8%	3.3%
積立金	189	26	0
積立金取崩額	230	170	0
実質単年度収支	55	△ 319	184

⑤ 公営事業会計等における繰入等の状況 (H22年度 百万円)

区分	実質収支	繰入金	うち財源補填的繰入	
国民健康保険事業	△ 418	857	330	
老人保健医療事業	0	0		
介護保険事業(保険)	△ 5	592	0	
後期高齢医療事業	0	121		
区分	実質収支	繰入金	うち基準外繰入	
法非 適	下水道事業	43	257	0
	観光その他事業	9	0	0
	地域開発事業	13	0	0
	-	0	0	0
法 適	上水道事業	160	3	0
	-	0	0	0
	-	0	0	0

〈産業〉

① 産業別就業者数 (H22国調)

区分	就業者数	構成比
第1次	1,905 人	7.8%
第2次	3,958 人	16.3%
第3次	17,305 人	71.2%
合計	24,293 人	100.0%

〈福祉〉 (平成23年度)

区分	施設数	収容定数
保育所	18 箇所	1,545 人
市立	5 箇所	360 人
市立以外	13 箇所	1,185 人
市立老人福祉センター(H17年)	0 箇所	0 人
生活保護率(H22年度平均) 人口千人当たり		16.37 人

② 市内純生産 (H21年度実数)(百万円)

分類	純生産	構成比
農林	2,939	3.7%
水産	261	0.3%
鉱・製造	6,516	8.2%
建設	7,113	1.8%
電気ガス水道	1,401	4.1%
運輸・通信	3,250	4.1%
卸売・小売	10,187	12.9%
金融保険不動産	10,942	13.8%
サービス	24,067	30.4%
政府サービス生産者	12,523	15.8%
民間非営利団体	3,685	4.7%
帰属利子(控除)	(3,815)	(4.8%)
合計	79,069	100.0%

② 主要指標 (百万円)

区分	H20年度	H21年度	H22年度	順位	県平均	市平均	町村平均
財政力指数	0.43	0.43	0.43	16	0.34	0.50	0.28
標準財政規模 a	10,801	11,030	11,601	9	311,690	224,116	87,574
経常収支比率	98.3	96.9	92.0	38	83.0	85.2	82.2
人件費	29.5	27.9	25.3	17	27.4	25.7	28.0
扶助費	14.5	14.2	14.9	37	6.3	13.2	3.7
公債費	22.5	21.9	19.6	30	17.2	15.6	17.8
物件費	9.3	9.3	9.7	9	13.4	12.1	14.0
その他	22.5	23.7	22.6	28	18.7	18.6	18.7
実質赤字比率	-	-	-		-	-	-
連結実質赤字比率	-	-	-		-	-	-
実質公債費比率	17.7	17.0	15.8	37	11.8	12.2	10.8
将来負担比率	145.5	119.6	110.9		78.3	95.2	34.2
税徴収率	90.0	89.2	90.5	15	90.1	90.2	89.7
現年課税分	95.7	95.7	96.6	21	96.8	96.8	96.8
滞納繰越分	36.6	32.9	35.2	8	28.1	28.4	26.9
債務負担行為額 b	1,011	1,494	485				
b/a %	9.4	13.5	4.2				
地方債現在高 c	22,575	23,138	23,222				
c/a %	209.0	209.8	200.2	35			
積立金現在高	1,247	2,791	2,613				
財政調整基金	200	257	407				
減債基金	51	301	301				
その他特目基金	996	2,234	1,906				
住民1人当たり税負担(円)	74,765	74,684	78,290	16			
自主財源比率	34.0	37.3	27.0	19			

④ 基地関係収入 (H22年度)

区分	金額 (百万円)	比率
助成交付金	12	36.4%
調整交付金	0	0.0%
環境整備	21	63.6%
その他	0	0.0%
合計	33	100.0%

③ 歳入の状況 (H22年度 百万円)

区分	金額	構成
地方税	4,603	20.4%
地方譲与税	152	0.7%
地方交付税	6,023	26.7%
普通交付税	5,507	24.4%
特別交付税	516	2.3%
国庫支出金	5,744	25.4%
県支出金	1,935	8.6%
地方債	2,026	9.0%
その他	2,095	9.3%
歳入総額	22,578	100.0%

③ 歳出の状況 (H22年度 百万円)

区分	金額	構成
人件費	3,308	15.1%
物件費	1,746	8.0%
扶助費	6,129	28.0%
補助費等	1,371	6.3%
公債費	2,339	10.7%
普通建設事業費	4,524	20.6%
補助事業費	2,966	13.5%
単独事業費	1,550	7.1%
その他	2,502	11.4%
歳出総額	21,919	100.0%

〈行政の特色〉


基本理念である「ひかりとみどりといのりのまち」の実現に向けて、「人や文化」「安全」「元気」「生命(いのち)」「暮らし」「働き」「喜び」「信頼」が繋がるまちを施策の大綱として掲げ、まちの将来像である「つながりの豊かなまち」を目指す。



# 国際文化観光都市

お き な わ し

# 沖 縄 市



市町村コード	472115	類型	Ⅲ-3
所在地	〒904-8501 沖縄市仲宗根町26番1号		
T E L	098-939-1212	F A X	098-934-3830
ホームページ	http://www.city.okinawa.okinawa.jp/		
指定地域	産業高度・都市計画・情通産振・農業振興		

## 〈組織〉

(平成24年3月31日現在)

市長	とうもんみつこ 東門 美津子 任期 H26.5.11 (2期)	副市長	しまぶくろよしのり 島袋 芳敬 任期 H26.6.1 (2期)
副市長	- - 任期 - -	教育長	なかもつすずこ 仲松 鈴子 任期 H26.7.5 (1期)

議長	なかそねひろし 仲宗根 弘	副議長	よなみねかつえ 与那嶺 克枝					
議員	法定定数	条例定数	現議員数	任期満了日				
	34 人	30 人	30 人	H26.9.27				
議員	常任委員会		党派構成	無所属				
	総務、教育福祉、市民経済、建設				公明	共産	民主	社民
			4	2	1	2	1	20

H23.4.1現在	本 庁	施 設	その他	計
職員数	545 人	239 人	85 人	869 人
人口千人当たり職員数	4.03 人	1.77 人	0.63 人	6.42 人
各4.1現在	H23年度	H22年度	H21年度	
職員実数	869 人	862 人	885 人	
類似団体	830 (914)	840 (926)	856 (942)	
ラス指数	97.0	96.5	96.1	

※()修正値

## 〈市の花・木・鳥・魚/名所・旧跡/祭・行事等〉

市 花	ハイビスカス	市 木	ビロウ
市 鳥	-	市 魚	-
名所・旧跡	尚宣威王の墓、鬼大城の墓、沖縄こどもの国、倉敷ダム		
祭り、行事	沖縄全島エイサーまつり、ピースフラブロックフェスティバル、おきなわマラソン、沖縄国際カーニバル、ゲート#2フェスタ、沖縄市産業まつり、沖縄市工芸フェア		
名産・特産	知花花織、泡盛、刺繍		
姉妹都市	レイクウッド市(米国)、米沢市(山形県)、東海市(愛知県)		
その他	兄弟都市:豊中市(大阪府)、友好都市:町田市(東京都)		

## 〈広域市町村圏・広域計画〉

中部広域市町村圏計画(ふるさと市町村圏計画)基本構想・基本計画
沖縄県中部地区拠点都市地域基本計画
-
-

## 〈基地面積〉 (H23.3末)

米国軍	
基地面積	1,689.6 ha
市町村面積に占める割合	34.5%
自衛隊	
基地面積	69.0 ha
市町村面積に占める割合	1.4%
合計	1,758.6 ha 35.9%
県面積に占める割合	0.8%

## 〈概要〉

県下 13 位		
総面積 H22.10.1	耕地 H23.7.15	宅地 H23.1.1
49.00 km <sup>2</sup>	155 ha	11,964,299 m <sup>2</sup>

県下 2 位		
住基人口 H23.3.31	H22国調人口	H17国調人口
135,363 人	130,249 人	126,400 人
年少人口割合 0.0	県全体 0.0	高齢化率 0.0
	県全体 0.0	

住基世帯数 H23.3.31	H22国調世帯数	H17国調世帯数
53,393 世帯	47,999 世帯	44,650 世帯

有権者数 H24.3.2	男	女
101,553 人	48,247 人	53,306 人

## 沿革

明治41年4月1日 越来村、美里村 村制施行  
 昭和29年9月26日 美里村より石川市が分離  
 昭和31年6月13日 越来村がコザ村に名称変更  
 昭和31年7月1日 コザ市 市制施行  
 昭和49年4月1日 コザ市、美里村新設合併 市制施行  
 - -

## 〈基本構想〉

基本構想	平23～平32	財政収支見通し 平24～平26
基本計画	平23～平27	( 3年計画 1年ローリング )
実施計画	平23～平25	( 3年計画 1年ローリング )

## 〈平成24年度主要事業〉

(百万円)

区分	事業名	新・継	事業費
単独	国際児童・青少年演劇フェスティバルおきなわ推進事業	継続	115
単独	エイサーのまち推進事業	継続	12
単独	沖縄こどもの国施設整備事業	継続	314
単独	野球場整備事業	継続	1,778

## 〈今後の主要プロジェクト〉

(百万円)

区分	事業名	実施年度	事業費
未定	中心市街地活性化関連事業	平19～	未定
未定	こどものまち推進事業	平19～	未定
未定	東部海浜開発事業	平13～	未定
-	-	-	-

〈教育〉 (平成23年5月1日現在)

区分	施設数	児童生徒数
市立幼稚園	16 園	1,342 人
市立小学校	16 校	10,282 人
中学校	8 校	5,091 人
市立	8 校	5,091 人
市立以外	0 校	0 人

〈医療〉 (平成22年度)

区分	施設数	病床数
病院	11 箇所	1,999 床
市立	0 箇所	0 床
市立以外	11 箇所	1,999 床
診療所	134 箇所	154 床
市立	0 箇所	0 床
市立以外	134 箇所	154 床
住民千人当たり病床数		15.9 床

〈財政〉

① 決算収支 (百万円)

区分	H20年度	H21年度	H22年度
歳入総額	43,040	49,323	49,565
歳出総額	41,717	48,104	48,126
形式収支	1,322	1,219	1,439
実質収支	1,011	1,033	1,128
比率	4.3%	4.3%	4.4%
積立金	518	515	812
積立金取崩額	214	506	0
実質単年度収支	455	195	1,532

⑤ 公営事業会計等における繰入等の状況 (H22年度 百万円)

区分	実質収支	繰入金	うち財源補填的繰入	
国民健康保険事業	637	2,640	1,390	
老人保健医療事業	0	1		
介護保険事業(保険)	140	1,052	0	
後期高齢医療事業	0	246		
区分	実質収支	繰入金	うち基準外繰入	
法非適	下水道事業	69	786	0
	地域開発事業	0	0	0
	-	0	0	0
	-	0	0	0
法適	上水道事業	447	12	0
	-	0	0	0
	-	0	0	0

〈産業〉

① 産業別就業者数 (H22国調)

区分	就業者数	構成比
第1次	605 人	1.2%
第2次	7,483 人	14.9%
第3次	36,309 人	72.2%
合計	50,271 人	100.0%

〈福祉〉 (平成23年度)

区分	施設数	収容定数
保育所	38 箇所	2,830 人
市立	11 箇所	690 人
市立以外	27 箇所	2,140 人
市立老人福祉センター(H17年)	2 箇所	290 人
生活保護率(H22年度平均) 人口千人当たり		27.53 人

② 市内純生産 (H21年度実数)(百万円)

分類	純生産	構成比
農林	889	0.4%
水産	108	0.1%
鉱・製造	4,522	2.2%
建設	14,998	1.0%
電気ガス水道	2,140	2.7%
運輸・通信	5,546	2.7%
卸売・小売	21,203	10.4%
金融保険不動産	35,936	17.6%
サービス	89,857	43.9%
政府サービス生産者	32,998	16.1%
民間非営利団体	6,596	3.2%
帰属利子(控除)	(10,239)	(5.0%)
合計	204,554	100.0%

② 主要指標 (百万円)

区分	H20年度	H21年度	H22年度	順位	県平均	市平均	町村平均
財政力指数	0.54	0.54	0.53	7	0.34	0.50	0.28
標準財政規模 a	23,532	24,152	25,398	2	311,690	224,116	87,574
経常収支比率	89.5	89.4	84.0	24	83.0	85.2	82.2
人件費	27.6	27.6	23.5	6	27.4	25.7	28.0
扶助費	15.6	16.0	16.5	40	6.3	13.2	3.7
公債費	15.6	15.3	15.9	19	17.2	15.6	17.8
物件費	13.9	14.0	12.9	21	13.4	12.1	14.0
その他	16.8	16.5	15.2	15	18.7	18.6	18.7
実質赤字比率	-	-	-		-	-	-
連結実質赤字比率	-	-	-		-	-	-
実質公債費比率	12.7	12.3	11.6	21	11.8	12.2	10.8
将来負担比率	88.3	83.8	57.6		78.3	95.2	34.2
税徴収率	85.4	85.7	86.5	33	90.1	90.2	89.7
現年課税分	95.1	95.4	95.6	32	96.8	96.8	96.8
滞納繰越分	20.2	22.4	25.6	23	28.1	28.4	26.9
債務負担行為額 b	5,918	4,832	3,685				
b/a %	25.1	20.0	14.5				
地方債現在高 c	38,240	37,102	36,038				
c/a %	162.5	153.6	141.9	9			
積立金現在高	7,459	6,742	8,841				
財政調整基金	3,220	3,230	4,042				
減債基金	172	173	174				
その他特目基金	4,067	3,339	4,625				
住民1人当たり税負担(円)	89,264	90,259	91,767	24			
自主財源比率	39.3	36.6	35.5	11			

④ 基地関係収入 (H22年度)

区分	金額 (百万円)	比率
助成交付金	569	16.8%
調整交付金	789	23.3%
環境整備	812	23.9%
その他	1,221	36.0%
合計	3,391	100.0%

③ 歳入の状況 (H22年度 百万円)

区分	金額	構成
地方税	12,422	25.1%
地方譲与税	283	0.6%
地方交付税	10,569	21.3%
普通交付税	9,671	19.5%
特別交付税	898	1.8%
国庫支出金	11,612	23.4%
県支出金	3,996	8.1%
地方債	2,890	5.8%
その他	7,793	15.7%
歳入総額	49,565	100.0%

③ 歳出の状況 (H22年度 百万円)

区分	金額	構成
人件費	7,531	15.6%
物件費	6,126	12.7%
扶助費	16,356	34.0%
補助費等	1,912	4.0%
公債費	4,675	9.7%
普通建設事業費	3,334	6.9%
補助事業費	2,614	5.4%
単独事業費	719	1.5%
その他	8,192	17.0%
歳出総額	48,126	100.0%


〈行政の特色〉

本市では、「国際文化観光都市」宣言の理念に今日的な息吹を吹き込み、〈人〉とひとが支えあい安心できる「明るくて住みよい沖縄市」、〈文化〉を礎に平和の心を大切に作る「平和で豊かな沖縄市」、〈環境〉と共生するやすらぎのある「健康で美しい沖縄市」として、「沖縄市大好き！人・文化・環境をつなぐまち」を基本方針に掲げ、まちづくりを展開していきます。

ひと・そら・みどりがつなぐ 響(とよ)むまち とみぐすく

とみぐすくし

豊見城市



市町村コード	472123	類型	Ⅱ-1
所在地	〒901-0292 豊見城市字翁長854番地1		
T E L	(098)850-0024	F A X	(098)850-5343
ホームページ	http://www.city.tomigusuku.okinawa.jp/		
指定地域	産業高度・都市計画・情通産振・観光振興・農業振興		

〈組織〉

(平成24年3月31日現在)

市長	ぎぼはるき 宜保晴毅 任期 H26.11.7 (1期)	副市長	せながみつる 瀬長満 任期 H26.12.31 (1期)
副市長	-	教育長	うえはらたけひろ 上原武弘 任期 H25.6.30 (1期)

〈概要〉

県下 27 位		
総面積 H22.10.1	耕地 H23.7.15	宅地 H23.1.1
19.45 km <sup>2</sup>	333 ha	4,372,078 m <sup>2</sup>

県下 8 位		
住基人口 H23.3.31	H22国調人口	H17国調人口
57,957 人	57,261 人	52,516 人
年少人口割合 0.0	県全体 0.0	高齢化率 0.0 県全体 0.0

住基世帯数 H23.3.31	H22国調世帯数	H17国調世帯数
21,399 世帯	19,332 世帯	16,688 世帯

有権者数 H24.3.2	男	女
43,931 人	21,379 人	22,552 人

議長	やらくにひろ 屋良国弘	副議長	きんじょうよしお 金城吉夫						
議員	法定定数	条例定数	現議員数	任期満了日					
	30 人	24 人	23 人	H27.2.22					
議員	常任委員会		党派構成	無所属					
	総務財政、教育民生、経済建設				共産	公明	民主	-	-
			5	2	1	15	-	-	-

H23.4.1現在	本 庁	施 設	その他	計
職員数	240 人	48 人	45 人	333 人
人口千人当たり職員数	4.14 人	0.83 人	0.78 人	5.75 人
各4.1現在	H23年度	H22年度	H21年度	
職員実数	333 人	326 人	328 人	
類似団体	455 (481)	451 (470)	449 (467)	
ラス指数	97.0	96.8	96.5	

〈基本構想〉

基本構想	平23～平32	中長期財政計画	無
基本計画	平23～平27	( - )	( - )
実施計画	平24～平26	( 3年計画 )	( 1年ローリング )

〈平成24年度主要事業〉

(百万円)

区分	事業名	新・継	事業費
補助	座安小学校危険改築・新增築事業	新規	1,042
補助	豊崎総合公園整備事業	継続	360
補助	豊見城団地地区住宅地区改良事業	継続	257
補助	市道26号線社会資本整備総合交付金事業	継続	190

〈今後の主要プロジェクト〉

(百万円)

区分	事業名	実施年度	事業費
補助	豊崎総合公園整備事業	平16～平27	8,087
補助	上田小学校危険改築・新增築事業	平25～平28	3,257
補助	上田幼・小(分離校)用地購入事業	平25	2,600
補助	上田小学校(分離校)新增築事業	平22～平26	2,137

〈市の花・木・鳥・魚/名所・旧跡/祭・行事等〉

市花	ブーゲンビレア	市木	リュウキュウコクタン
市鳥	-	市魚	-
名所・旧跡	旧海軍壕公園、瀬長島、真玉橋、豊崎海浜公園、豊崎美らSUNビーチ、沖縄アウトレットモールあしびなー、漫湖水鳥湿地センター		
祭り、行事	とみぐすく祭り、全沖縄子どもエイサーまつり、豊見城ハーリー大会(爬龍船競漕)		
名産・特産	泡盛(忠孝)、琉球漆器、シママース、ウージ染め、マンゴー、ちゅらとまと		
姉妹都市	高知県土佐清水市、宮崎県高千穂町、宮崎県美郷町		
その他	広島県大竹市(青少年平和交流)		

〈広域市町村圏・広域計画〉

南部広域市町村圏
沖縄中南圏域産業活性化基本計画
-
-

〈基地面積〉 (H23.3末)

米国軍	
基地面積	- ha
市町村面積に占める割合	-
自衛隊	
基地面積	- ha
市町村面積に占める割合	-
合計	- ha
県面積に占める割合	-

〈教育〉

(平成23年5月1日現在)

区分	施設数	児童生徒数
市立幼稚園	6園	634人
市立小学校	6校	4,443人
中学校	3校	2,077人
市立	3校	2,077人
市立以外	0校	0人

〈医療〉

(平成22年度)

区分	施設数	病床数
病院	3箇所	618床
市立	0箇所	0床
市立以外	3箇所	618床
診療所	53箇所	3床
市立	0箇所	0床
市立以外	53箇所	3床
住民千人当たり病床数		10.7床

〈財政〉

① 決算収支

(百万円)

区分	H20年度	H21年度	H22年度
歳入総額	20,373	21,370	20,377
歳出総額	19,200	20,910	19,710
形式収支	1,173	461	667
実質収支	82	224	513
比率	0.9%	2.4%	5.2%
積立金	15	4	3
積立金取崩額	0	0	0
実質単年度収支	△120	146	291

⑤ 公営事業会計等における繰入等の状況 (H22年度 百万円)

区分	実質収支	繰入金	うち財源補填的繰入	
国民健康保険事業	△37	524	65	
老人保健医療事業	0	19		
介護保険事業(保険)	0	0	0	
後期高齢医療事業	0	84		
区分	実質収支	繰入金	うち基準外繰入	
法非適	下水道事業	12	230	69
	地域開発事業	25	156	156
	-	0	0	0
	-	0	0	0
法適	上水道事業	92	10	0
	-	0	0	0
	-	0	0	0

〈産業〉

① 産業別就業者数 (H22国調)

区分	就業者数	構成比
第1次	912人	3.7%
第2次	3,003人	12.2%
第3次	18,439人	74.8%
合計	24,666人	100.0%

〈福祉〉

(平成23年度)

区分	施設数	収容定数
保育所	16箇所	1,500人
市立	2箇所	120人
市立以外	14箇所	1,380人
市立老人福祉センター(H17年)	0箇所	0人
生活保護率(H22年度平均)人口千人当たり		10.94人

② 市内純生産

(H21年度実数)(百万円)

分類	純生産	構成比
農林	1,204	1.5%
水産	187	0.2%
鉱・製造	2,151	2.7%
建設	11,722	0.9%
電気ガス水道	733	6.7%
運輸・通信	5,287	6.7%
卸売・小売	10,220	13.0%
金融保険不動産	11,697	14.9%
サービス	26,231	33.4%
政府サービス生産者	9,126	11.6%
民間非営利団体	4,189	5.3%
帰属利子(控除)	(4,105)	(5.2%)
合計	78,642	100.0%

② 主要指標

(百万円)

区分	H20年度	H21年度	H22年度	順位	県平均	市平均	町村平均
財政力指数	0.52	0.52	0.52	8	0.34	0.50	0.28
標準財政規模 a	9,121	9,421	9,871	11	311,690	224,116	87,574
経常収支比率	84.5	86.9	84.5	25	83.0	85.2	82.2
人件費	24.1	25.8	23.6	9	27.4	25.7	28.0
扶助費	12.5	12.6	13.5	35	6.3	13.2	3.7
公債費	16.5	15.8	14.6	17	17.2	15.6	17.8
物件費	12.3	12.3	11.9	16	13.4	12.1	14.0
その他	19.1	20.4	20.9	25	18.7	18.6	18.7
実質赤字比率	-	-	-		-	-	-
連結実質赤字比率	-	-	-		-	-	-
実質公債費比率	15.2	14.9	14.2	33	11.8	12.2	10.8
将来負担比率	102.5	58.2	82.1		78.3	95.2	34.2
税徴収率	88.5	88.6	88.8	21	90.1	90.2	89.7
現年課税分	96.3	96.5	96.5	24	96.8	96.8	96.8
滞納繰越分	22.1	24.2	23.5	28	28.1	28.4	26.9
債務負担行為額 b	725	326	1,306				
b/a %	7.9	3.5	13.2				
地方債現在高 c	15,777	16,557	17,582				
c/a %	173.0	175.8	178.1	29			
積立金現在高	2,400	2,635	2,768				
財政調整基金	728	732	845				
減債基金	433	444	456				
その他特目基金	1,239	1,459	1,468				
住民1人当たり税負担(円)	80,890	81,753	84,009	20			
自主財源比率	32.3	35.4	34.0	12			

④ 基地関係収入 (H22年度)

区分	金額(百万円)	比率
助成交付金	0	0.0%
調整交付金	0	0.0%
環境整備	0	0.0%
その他	0	0.0%
合計	0	0.0%

③ 歳入の状況 (H22年度 百万円)

区分	金額	構成
地方税	4,869	23.9%
地方譲与税	115	0.6%
地方交付税	3,971	19.5%
普通交付税	3,716	18.2%
特別交付税	255	1.3%
国庫支出金	4,836	23.7%
県支出金	1,743	8.6%
地方債	2,274	11.2%
その他	2,569	12.6%
歳入総額	20,377	100.0%

③ 歳出の状況 (H22年度 百万円)

区分	金額	構成
人件費	2,708	13.7%
物件費	1,826	9.3%
扶助費	5,119	26.0%
補助費等	1,647	8.4%
公債費	1,585	8.0%
普通建設事業費	4,708	23.9%
補助事業費	3,331	16.9%
単独事業費	1,378	7.0%
その他	2,117	10.7%
歳出総額	19,710	100.0%


〈行政の特色〉

地域コミュニティの「再生」と地域力の「新生」を図ることを新たな成長への原動力として捉え、自律・共生・活力という基本理念のもと人が育ち繋がり、交流と連携による活力に満ち、新しい豊かな関係のなかで共に助け合う「ひと・そら・みどりがつなぐ 響(とよ)むまち とみぐすく」の実現を目指す。



人と歴史が奏でる自然豊かなやすらぎと健康のまち

うるまし  
うるまし



市町村コード	472131	類型	Ⅲ-1
所在地	〒904-2292 うるまし市みどり町一丁目1番1号		
T E L	(098)974-3111	F A X	(098)973-9819
ホームページ	http://www.city.uruma.lg.jp		
指定地域	辺地・産業高度・特別自貿・都市計画・情通 産振・観光振興・農業振興		

〈組織〉 (平成24年3月31日現在)

市長	しまぶくとしお 島袋俊夫 任期 H25.5.14 (1期)	副市長	えのかわせいじ 榮野川盛治 任期 H25.6.17 (1期)
副市長	- - 任期 - -	教育長	しゃしきひさたけ 謝敷久武 任期 H27.6.6 (2期)

〈概要〉

県下 6 位		
総面積 H22.10.1	耕地 H23.7.15	宅地 H23.1.1
86.17 km <sup>2</sup>	1,100 ha	18,974,531 m <sup>2</sup>

県下 3 位		
住基人口 H23.3.31	H22国調人口	H17国調人口
118,994 人	116,979 人	113,535 人
年少人口割合 0.0	県全体 0.0	高齢化率 0.0 県全体 0.0

議長	にしのかずお 西野一男	副議長	ひがしはまみつお 東浜光雄					
議員	法定定数	条例定数	現議員数	任期満了日				
	34 人	34 人	33 人	H26.10.19				
	常任委員会 企画総務、建設、教育 福祉、市民経済		党派構成	無所属 -				
		公明	共産	社大	社民	そうぞう	無所属	-
		2	2	1	1	1	26	-

住基世帯数 H23.3.31	H22国調世帯数	H17国調世帯数
45,050 世帯	38,344 世帯	37,212 世帯

有権者数 H24.3.2	男	女
90,660 人	44,916 人	45,744 人

H23.4.1現在	本 庁	施 設	その他	計
職員数	472 人	179 人	156 人	807 人
人口千人 当たり職員数	3.97 人	1.50 人	1.31 人	6.78 人
各4.1現在	H23年度	H22年度	H21年度	
職員実数	807 人	841 人	866 人	
類似団体	863 (909)	869 (909)	883 (908)	
ラス指数	95.2	95.2	95.0	

沿革

昭和20年9月26日 美里村より分離、石川市 市制施行  
 昭和43年7月1日 具志川市 市制施行  
 昭和55年4月1日 勝連町 町制施行  
 平成6年1月1日 与那城町 町制施行  
 平成17年4月1日 具志川市、石川市、勝連町、与那城町が合併  
 うるまし 市制施行

〈基本構想〉

基本構想	平19～平28	中長期財政計画	平23～平27
基本計画	平24～平28	( 5年計画	1年ローリング )
実施計画	平24～平26	( 3年計画	1年ローリング )

〈市の花・木・鳥・魚/名所・旧跡/祭・行事等〉

市 花	サンダンカ	市 木	リュウキュウコクタン
市 鳥	チャーン	市 魚	マクブ(シロクラベラ)
名所・旧跡	世界遺産勝連城跡、安慶名城跡、伊波城跡、海中道路、多目的ドーム		
祭り、行事	うるま祭り、エイサー祭り、あやほし海中ロードレース大会、全島獅子舞フェスティバル、産業まつり、闘牛大会		
名産・特産	グァバ入水饅頭粒香、みほそまんじゅう、ぬちまーす、津堅にんじん、沖縄小雪(和三盆)、美ら海豚、オクラ、あまSUN、小ギク、やまいも		
姉妹都市	-		
その他	-		

〈平成24年度主要事業〉

区分	事業名	新・継	事業費
単独	統合庁舎建設事業	継続	143
補助	田場小学校校舎増改築事業	新規	1,143
補助	伊波小学校校舎増改築事業	継続	1,099
補助	安慶名土地地区画整理事業	継続	736

〈広域市町村圏・広域計画〉

中部広域市町村圏	ふるさと市町村圏計画
中部地方拠点都市地域	基本計画
-	
-	

〈基地面積〉 (H23.3末)

米国軍	
基地面積	618.5 ha
市町村面積に占める割合	7.2%
自衛隊	
基地面積	70.2 ha
市町村面積に占める割合	0.8%
合計	688.7 ha 8.0%
県面積に占める割合	0.3%

〈今後の主要プロジェクト〉

区分	事業名	実施年度	事業費
補助	安慶名土地地区画整理事業	平13～平28	17,230
単独	統合庁舎建設事業	平23～平26	4,507
補助	伊波小学校校舎増改築事業	平23～平25	2,266
補助	ヌーリ川公園整備事業	平22～平29	2,171

〈教育〉 (平成23年5月1日現在)

区分	施設数	児童生徒数
市立幼稚園	19 園	1,165 人
市立小学校	22 校	8,614 人
中学校	14 校	4,466 人
市立	13 校	4,235 人
市立以外	1 校	231 人

〈医療〉 (平成22年度)

区分	施設数	病床数
病院	6 箇所	1,434 床
市立	0 箇所	0 床
市立以外	6 箇所	1,434 床
診療所	80 箇所	40 床
市立	0 箇所	0 床
市立以外	80 箇所	40 床
住民千人当たり病床数		12.4 床

〈財政〉

① 決算収支 (百万円)

区分	H20年度	H21年度	H22年度
歳入総額	47,465	46,398	47,500
歳出総額	46,537	45,555	46,236
形式収支	928	842	1,264
実質収支	863	654	1,188
比率	3.9%	2.9%	5.0%
積立金	437	485	1,549
積立金取崩額	0	0	40
実質単年度収支	728	500	2,043

⑤ 公営事業会計等における繰入等の状況 (H22年度 百万円)

区分	実質収支	繰入金	うち財源補填的繰入
国民健康保険事業	△ 1,585	2,347	1,265
老人保健医療事業	0	0	
介護保険事業(保険)	28	1,127	0
後期高齢医療事業	17	245	
区分	実質収支	繰入金	うち基準外繰入
法非適			
下水道事業	13	923	299
-	0	0	0
-	0	0	0
-	0	0	0
-	0	0	0
法適			
上水道事業	14	6	4
-	0	0	0
-	0	0	0

〈産業〉

① 産業別就業者数 (H22国調)

区分	就業者数	構成比
第1次	1,814 人	4.2%
第2次	8,076 人	18.9%
第3次	29,626 人	69.2%
合計	42,823 人	100.0%

〈福祉〉 (平成23年度)

区分	施設数	収容定数
保育所	30 箇所	2,133 人
市立	5 箇所	330 人
市立以外	25 箇所	1,803 人
市立老人福祉センター(H17年)	2 箇所	250 人
生活保護率(H22年度平均) 人口千人当たり		15.64 人

② 市内純生産 (H21年度実数)(百万円)

分類	純生産	構成比
農林	2,164	1.4%
水産	800	0.5%
鉱・製造	5,983	3.9%
建設	19,689	6.3%
電気ガス水道	9,658	2.8%
運輸・通信	4,344	2.8%
卸売・小売	16,952	11.0%
金融保険不動産	22,962	15.0%
サービス	45,482	29.6%
政府サービス生産者	27,078	17.6%
民間非営利団体	5,898	3.8%
帰属利子(控除)	(7,458)	(4.9%)
合計	153,552	100.0%

② 主要指標 (百万円)

区分	H20年度	H21年度	H22年度	順位	県平均	市平均	町村平均
財政力指数	0.50	0.49	0.47	12	0.34	0.50	0.28
標準財政規模 a	21,933	22,744	23,932	3	311,690	224,116	87,574
経常収支比率	88.8	86.9	81.6	16	83.0	85.2	82.2
人件費	29.7	27.0	25.2	16	27.4	25.7	28.0
扶助費	11.7	13.7	13.6	36	6.3	13.2	3.7
公債費	14.5	13.8	13.7	12	17.2	15.6	17.8
物件費	11.4	10.9	10.1	10	13.4	12.1	14.0
その他	21.5	21.5	19.1	19	18.7	18.6	18.7
実質赤字比率	-	-	-		-	-	-
連結実質赤字比率	-	-	-		-	-	-
実質公債費比率	12.4	11.8	11.0	18	11.8	12.2	10.8
将来負担比率	156.1	135.7	97.0		78.3	95.2	34.2
税徴収率	84.8	85.3	86.2	34	90.1	90.2	89.7
現年課税分	94.8	94.6	94.8	39	96.8	96.8	96.8
滞納繰越分	28.3	28.9	29.4	14	28.1	28.4	26.9
債務負担行為額 b	1,626	2,289	1,756				
b/a %	7.4	10.1	7.3				
地方債現在高 c	43,506	45,458	48,083				
c/a %	198.4	199.9	200.9	36			
積立金現在高	4,062	5,482	8,620				
財政調整基金	1,602	2,087	3,596				
減債基金	713	1,086	1,643				
その他特目基金	1,748	2,309	3,381				
住民1人当たり税負担(円)	78,223	77,106	78,299	17			
自主財源比率	26.7	26.5	26.0	21			

④ 基地関係収入 (H22年度)

区分	金額 (百万円)	比率
助成交付金	201	15.1%
調整交付金	334	25.2%
環境整備	375	28.3%
その他	418	31.5%
合計	1,327	100.0%

③ 歳入の状況 (H22年度 百万円)

区分	金額	構成
地方税	9,317	19.6%
地方譲与税	307	0.6%
地方交付税	12,567	26.5%
普通交付税	11,436	24.1%
特別交付税	1,131	2.4%
国庫支出金	11,379	24.0%
県支出金	3,702	7.8%
地方債	5,576	11.7%
その他	4,652	9.8%
歳入総額	47,500	100.0%

③ 歳出の状況 (H22年度 百万円)

区分	金額	構成
人件費	7,241	15.7%
物件費	4,218	9.1%
扶助費	11,704	25.3%
補助費等	2,331	5.0%
公債費	3,799	8.2%
普通建設事業費	8,202	17.7%
補助事業費	5,287	11.4%
単独事業費	2,847	6.2%
その他	8,741	18.9%
歳出総額	46,236	100.0%


〈行政の特色〉

うるま市は、「地域の力」「環境の力」「健康の力」が一体となって、誇りと活力を「育てる」まちづくりを基本理念とし、将来像である「人と歴史が奏でる自然豊かなやすらぎと健康のまち」の実現に取り組んでいる。

こころつなぐ 結いの島 宮古

みやこじまし

宮古島市



市町村コード	472140	類型	Ⅱ-1
所在地	〒906-8501 宮古島市平良字西里186番地		
T E L	0980-72-3751	F A X	0980-73-1645
ホームページ	http://www.city.miyakojima.lg.jp		
指定地域	離島・過疎・辺地・都市計画・情通産振・観光振興・農業振興		

〈組織〉

(平成24年3月31日現在)

市長	しもじとしひこ 下地 敏彦 任期 H25.1.24 (1期)	副市長	ながはままさはる 長濱 政治 任期 H25.3.2 (1期)
副市長	- - 任期 - -	教育長	かわみつひろし 川満 弘志 任期 H27.12.4 (1期)

議長	たいらたかし 平良 隆	副議長	とみながげんじゅん 富永 元順	
議員	法定定数	条例定数	現議員数	任期満了日
	30 人	26 人	26 人	H25.11.12
	常任委員会		党派構成	自民 公明 共産 民主 無所属 - -
総務財政、文教社会、 経済工務		1 2 1 1 21 - -		

H23.4.1現在	本 庁	施 設	その他	計
職員数	419 人	196 人	156 人	771 人
人口千人 当たり職員数	7.66 人	3.58 人	2.85 人	14.09 人
各4.1現在	H23年度	H22年度	H21年度	
職員実数	771 人	801 人	830 人	
類似団体	428 (500)	435 (502)	438 (507)	
ラス指数	92.1	92.2	91.4	

※()修正値

〈市の花・木・鳥・魚・名所・旧跡・祭・行事等〉

市花	ブーゲンビレア	市木	ガジュマル
市鳥	サンバ	市魚	グルクン(タカサゴ)
名所・旧跡	砂山、人頭税碑跡、仲宗根豊親の墓、久松五勇士の碑、東平安名崎、与那覇前浜、下地島通り池		
祭り、行事	全日本トライアスロン宮古島大会、マンゴーまつり、100kmワイドーマラソン、サニツ浜カーニバル		
名産・特産	宮古上布、マンゴー、車エビ、海ぶどう、もずく、かぼちゃ、とうがん、ゴーヤ、アロエベラ、パパイア		
姉妹都市	岡山県津山市、米国ハワイ州マウイ郡、台湾基隆市		
その他	[交流都市]徳島県鳴門市、岐阜県白川町 外2 [友好都市]東京都世田谷区、福島県西会津町 外2		

〈広域市町村圏・広域計画〉

-
-
-
-

〈基地面積〉 (H23.3末)

米国軍	
基地面積	- ha
市町村面積に占める割合	-
自衛隊	
基地面積	13.7 ha
市町村面積に占める割合	0.1%
合計	13.7 ha 0.1%
県面積に占める割合	0.0%

〈概要〉

県下 4 位		
総面積 H22.10.1	耕地 H23.7.15	宅地 H23.1.1
204.57 km <sup>2</sup>	10,800 ha	9,956,663 m <sup>2</sup>

県下 9 位		
住基人口 H23.3.31	H22国調人口	H17国調人口
54,720 人	52,039 人	53,493 人
年少人口割合 0.0	県全体 0.0	高齢化率 0.0 県全体 0.0

住基世帯数 H23.3.31	H22国調世帯数	H17国調世帯数
23,952 世帯	21,196 世帯	20,570 世帯

有権者数 H24.3.2	男	女
42,966 人	21,192 人	21,774 人

沿革

平成17年10月1日	市制施行
-	平良市・城辺町・下地町・上野村・伊良部町の5市町村合併
-	-
-	-
-	-

〈基本構想〉

基本構想	平19～平28	中長期財政計画	平22～平26
基本計画	平24～平28	( 5年計画	1年ローリング )
実施計画	平22～平24	( 3年計画	1年ローリング )

〈平成24年度主要事業〉

(百万円)

区分	事業名	新・継	事業費
補助	農山漁村活性化プロジェクト支援交付金事業	継続	901
補助	特定地域経営支援対策事業	継続	325
補助	島嶼型スマートコミュニティ構築事業	継続	959
補助	教育施設整備事業(平良中体育館、久松中)	継続	429

〈今後の主要プロジェクト〉

(百万円)

区分	事業名	実施年度	事業費
補助	公共下水道事業	平元～平30	17,100
補助	土地区画整理事業	平15～平26	2,952
補助	ごみ処理施設等整備事業	平19～平26	4,865
補助	中央図書館整備事業	平22～平28	策定中

〈教育〉 (平成23年5月1日現在)

区分	施設数	児童生徒数
市立幼稚園	20 園	498 人
市立小学校	20 校	3,567 人
中学校	16 校	1,838 人
市立	16 校	1,838 人
市立以外	0 校	0 人

〈医療〉 (平成22年度)

区分	施設数	病床数
病院	3 箇所	605 床
市立	0 箇所	0 床
市立以外	3 箇所	605 床
診療所	61 箇所	0 床
市立	2 箇所	0 床
市立以外	59 箇所	0 床
住民千人当たり病床数		11.1 床

〈財政〉

① 決算収支 (百万円)

区分	H20年度	H21年度	H22年度
歳入総額	32,287	38,107	39,922
歳出総額	31,103	36,466	36,805
形式収支	1,184	1,641	3,116
実質収支	1,033	1,494	2,724
比率	5.6%	7.9%	13.7%
積立金	323	653	1,278
積立金取崩額	0	0	0
実質単年度収支	565	1,115	2,507

⑤ 公営事業会計等における繰入等の状況 (H22年度 百万円)

区分	実質収支	繰入金	うち財源補填的繰入	
国民健康保険事業	△ 24	844	129	
老人保健医療事業	1	0		
介護保険事業(保険)	28	782	0	
後期高齢医療事業	4	223		
区分	実質収支	繰入金	うち基準外繰入	
法非 適	下水道事業	0	246	162
	港湾事業	74	200	200
	-	0	0	0
	-	0	0	0
法 適	上水道事業	56	68	68
	-	0	0	0
	-	0	0	0

〈産業〉

① 産業別就業者数 (H22国調)

区分	就業者数	構成比
第1次	5,133 人	21.4%
第2次	3,382 人	14.1%
第3次	14,369 人	59.8%
合計	24,029 人	100.0%

〈福祉〉 (平成23年度)

区分	施設数	収容定数
保育所	19 箇所	1,480 人
市立	10 箇所	815 人
市立以外	9 箇所	665 人
市立老人福祉センター(H17年)	5 箇所	600 人
生活保護率(H22年度平均) 人口千人当たり		18.25 人

② 市内純生産 (H21年度実数)(百万円)

分類	純生産	構成比
農林	7,601	7.4%
水産	411	0.4%
鉱・製造	3,985	3.9%
建設	12,941	1.7%
電気ガス水道	1,706	4.8%
運輸・通信	4,963	4.8%
卸売・小売	10,617	10.3%
金融保険不動産	12,150	11.8%
サービス	27,519	26.7%
政府サービス生産者	23,009	22.3%
民間非営利団体	2,480	2.4%
帰属利子(控除)	(4,352)	(4.2%)
合計	103,030	100.0%

② 主要指標 (百万円)

区分	H20年度	H21年度	H22年度	順位	県平均	市平均	町村平均
財政力指数	0.33	0.32	0.31	23	0.34	0.50	0.28
標準財政規模 a	18,339	18,944	19,816	5	311,690	224,116	87,574
経常収支比率	90.8	90.3	86.5	30	83.0	85.2	82.2
人件費	36.5	35.8	33.1	36	27.4	25.7	28.0
扶助費	7.0	7.1	7.7	26	6.3	13.2	3.7
公債費	20.9	19.4	18.7	28	17.2	15.6	17.8
物件費	11.6	10.2	11.8	14	13.4	12.1	14.0
その他	14.8	17.7	15.2	14	18.7	18.6	18.7
実質赤字比率	-	-	-		-	-	-
連結実質赤字比率	-	-	-		-	-	-
実質公債費比率	12.5	11.5	10.5	16	11.8	12.2	10.8
将来負担比率	120.4	109.9	102.0		78.3	95.2	34.2
税徴収率	85.6	85.7	88.4	25	90.1	90.2	89.7
現年課税分	95.8	94.4	96.2	29	96.8	96.8	96.8
滞納繰越分	20.4	28.3	33.3	11	28.1	28.4	26.9
債務負担行為額 b	911	918	1,748				
b/a %	5.0	4.8	8.8				
地方債現在高 c	33,820	33,892	34,981				
c/a %	184.4	178.9	176.5	26			
積立金現在高	1,338	2,001	3,783				
財政調整基金	331	984	2,261				
減債基金	21	21	21				
その他特目基金	987	996	1,501				
住民1人当たり税負担(円)	82,127	80,384	82,881	18			
自主財源比率	22.0	18.1	19.6	28			

④ 基地関係収入 (H22年度)

区分	金額 (百万円)	比率
助成交付金	11	100.0%
調整交付金	0	0.0%
環境整備	0	0.0%
その他	0	0.0%
合計	11	100.0%

〈行政の特色〉

「第一次宮古島市総合計画」の「住む人が健康で、安心・安全な美しい島づくり」、「交流と連携による活力あふれる元気な島づくり」、「地域の特性が活かされ、心のかよふ結いの島づくり」の3つの基本理念に基づき、その実現に向けて計画的、総合的な島づくりを推進する。

③ 歳入の状況 (H22年度 百万円)

区分	金額	構成
地方税	4,535	11.4%
地方譲与税	453	1.1%
地方交付税	14,369	36.0%
普通交付税	13,051	32.7%
特別交付税	1,318	3.3%
国庫支出金	8,150	20.4%
県支出金	4,638	11.6%
地方債	3,855	9.7%
その他	3,922	9.8%
歳入総額	39,922	100.0%

③ 歳出の状況 (H22年度 百万円)

区分	金額	構成
人件費	7,110	19.3%
物件費	4,052	11.0%
扶助費	5,137	14.0%
補助費等	1,593	4.3%
公債費	3,910	10.6%
普通建設事業費	10,332	28.1%
補助事業費	7,531	20.5%
単独事業費	2,414	6.6%
その他	4,671	12.7%
歳出総額	36,805	100.0%



海と緑と光あふれる南城市

なんじょうし

南 城 市



市町村コード	472158	類型	I-1
所在地	〒901-0695 南城市玉城字富里143番地		
T E L	(098)948-7111	F A X	(098)948-7149
ホームページ	http://www.city.nanjo.okinawa.jp		
指定地域	辺地・都市計画・情通産振・観光振興・農業振興		

〈組織〉

(平成24年3月31日現在)

市長	こじやけいしゅん 古謝景春 任期 H26.2.11 (2期)	副市長	よなみねこうや 與那嶺紘也 任期 H26.3.31 (2期)
副市長	-	教育長	たかみねちようゆう 高嶺朝勇 任期 H26.3.31 (2期)

〈概要〉

県下 12 位		
総面積 H22.10.1	耕地 H23.7.15	宅地 H23.1.1
49.77 km <sup>2</sup>	1,360 ha	5,275,335 m <sup>2</sup>

県下 11 位		
住基人口 H23.3.31	H22国調人口	H17国調人口
40,774 人	39,758 人	39,651 人
年少人口割合 0.0	県全体 0.0	高齢化率 0.0
	県全体 0.0	

議長	てるきなさとし 照喜名智	副議長	おおしろさとる 大城悟
議員	法定定数	条例定数	現議員数
	26 人	20 人	20 人
	任期満了日		H26.9.27
常任委員会		党派構成	民主 公明 日本共産 そうぞう 無所属 - -
総務福祉、産業教育			

住基世帯数 H23.3.31	H22国調世帯数	H17国調世帯数
14,390 世帯	12,676 世帯	11,561 世帯

有権者数 H24.3.2	男	女
31,853 人	15,992 人	15,861 人

H23.4.1現在	本 庁	施 設	その他	計
職員数	219 人	67 人	35 人	321 人
人口千人 当たり職員数	5.37 人	1.64 人	0.86 人	7.87 人
各4.1現在	H23年度	H22年度	H21年度	
職員実数	321 人	332 人	344 人	
類似団体	387 (348)	391 (352)	391 (352)	
ラス指数	97.0	97.0	96.7	

沿革

平成18年1月1日 佐敷町、知念村、玉城村、大里村の4町村が合併して、市制施行(南城市)

〈基本構想〉

基本構想	平20～平29	中長期財政計画	平19～平28
基本計画	平20～平24	( 10年計画	5年ローリング )
実施計画	平23～平25	( 3年計画	1年ローリング )

〈市の花・木・鳥・魚/名所・旧跡/祭・行事等〉

市 花	ハイビスカス	市 木	リュウキュウコクタン
市 鳥	-	市 魚	ミーバイ(ハタ)
名所・旧跡	玉泉洞、糸数城跡、垣花樋川、受水走水、斎場御嶽、知念城跡、佐敷ようどれ、島添大里グスク等		
祭り、行事	ハーリー、綱引き、尚巴志ハーフマラソン、ECOスプリットライド&ウォークin南城、親田御願、ミーミンメー		
名産・特産	さやいんげん、モズク、車えび、EM牛乳、さとうきび酢、葉草、さとうきび、ゴーヤー、マンゴー		
姉妹都市	宮崎県高千穂町		
その他	-		

〈平成24年度主要事業〉

(百万円)

区分	事業名	新・継	事業費
補助	認可保育園増改築事業(2園)	新規	315
補助	地域物産館整備事業	継続	232
補助	南城市統合共同調理場	継続	100
補助	道路整備事業	継続	613

〈広域市町村圏・広域計画〉

南部広域市町村圏
-
-
-

〈基地面積〉

(H23.3末)

米国軍	
基地面積	- ha
市町村面積に占める割合	-
自衛隊	
基地面積	42.3 ha
市町村面積に占める割合	0.8%
合計	42.3 ha 0.8%
県面積に占める割合	0.0%

〈今後の主要プロジェクト〉

(百万円)

区分	事業名	実施年度	事業費
補助	南城市統合共同調理場	平22～平26	1,300
補助	道路整備事業	平23～平27	1,878
補助	村づくり交付金事業(南城市西部地区)	平23～平28	479
単独	知念図書館等複合施設整備事業	平24～平26	272

〈教育〉 (平成23年5月1日現在)

区分	施設数	児童生徒数
市立幼稚園	6園	363人
市立小学校	9校	2,764人
中学校	5校	1,403人
市立	5校	1,403人
市立以外	0校	0人

〈医療〉 (平成22年度)

区分	施設数	病床数
病院	1箇所	209床
市立	0箇所	0床
市立以外	1箇所	209床
診療所	23箇所	0床
市立	0箇所	0床
市立以外	23箇所	0床
住民千人当たり病床数		5.1床

〈財政〉

① 決算収支 (百万円)

区分	H20年度	H21年度	H22年度
歳入総額	18,514	20,874	22,483
歳出総額	17,648	20,143	21,656
形式収支	866	731	827
実質収支	463	504	742
比率	4.8%	5.1%	7.1%
積立金	597	582	237
積立金取崩額	168	501	209
実質単年度収支	675	145	273

⑤ 公営事業会計等における繰入等の状況 (H22年度 百万円)

区分	実質収支	繰入金	うち財源補填的繰入	
国民健康保険事業	16	562	87	
老人保健医療事業	2	2		
介護保険事業(保険)	0	0	0	
後期高齢医療事業	0	122		
区分	実質収支	繰入金	うち基準外繰入	
法非 適	下水道事業	15	347	248
	観光その他事業	7	0	0
	-	0	0	0
	-	0	0	0
法 適	上水道事業	35	2	0
	-	0	0	0
-	0	0	0	

〈産業〉

① 産業別就業者数 (H22国調)

区分	就業者数	構成比
第1次	1,942人	11.3%
第2次	3,042人	17.7%
第3次	11,860人	68.9%
合計	17,225人	100.0%

〈福祉〉 (平成23年度)

区分	施設数	収容定数
保育所	14箇所	1,050人
市立	3箇所	180人
市立以外	11箇所	870人
市立老人福祉センター(H17年)	1箇所	400人
生活保護率(H22年度平均) 人口千人当たり		8.66人

② 市内純生産 (H21年度実数)(百万円)

分類	純生産	構成比
農林	2,366	5.2%
水産	453	1.0%
鉱・製造	2,652	5.9%
建設	6,321	1.2%
電気ガス水道	533	3.1%
運輸・通信	1,394	3.1%
卸売・小売	2,941	6.5%
金融保険不動産	6,573	14.6%
サービス	9,666	21.4%
政府サービス生産者	10,755	23.8%
民間非営利団体	3,358	7.4%
帰属利子(控除)	(1,915)	(4.2%)
合計	45,097	100.0%

② 主要指標 (百万円)

区分	H20年度	H21年度	H22年度	順位	県平均	市平均	町村平均
財政力指数	0.36	0.35	0.35	20	0.34	0.50	0.28
標準財政規模 a	9,554	9,874	10,516	10	311,690	224,116	87,574
経常収支比率	84.8	80.8	75.6	7	83.0	85.2	82.2
人件費	28.2	26.1	22.5	4	27.4	25.7	28.0
扶助費	7.6	8.1	9.1	31	6.3	13.2	3.7
公債費	15.0	14.0	13.1	10	17.2	15.6	17.8
物件費	10.7	9.0	8.4	3	13.4	12.1	14.0
その他	23.3	23.7	22.5	27	18.7	18.6	18.7
実質赤字比率	-	-	-		-	-	-
連結実質赤字比率	-	-	-		-	-	-
実質公債費比率	10.6	9.6	8.5	7	11.8	12.2	10.8
将来負担比率	101.0	76.1	45.2		78.3	95.2	34.2
税徴収率	88.1	88.4	88.6	24	90.1	90.2	89.7
現年課税分	96.0	96.3	96.7	20	96.8	96.8	96.8
滞納繰越分	24.2	23.6	23.6	26	28.1	28.4	26.9
債務負担行為額 b	124	49	274				
b/a %	1.3	0.5	2.6				
地方債現在高 c	15,841	16,960	18,602				
c/a %	165.8	171.8	176.9	27			
積立金現在高	2,923	3,900	5,701				
財政調整基金	2,430	2,511	2,538				
減債基金	12	300	907				
その他特目基金	482	1,090	2,256				
住民1人当たり税負担(円)	62,910	62,856	64,231	8			
自主財源比率	20.5	23.7	20.2	26			

④ 基地関係収入 (H22年度)

区分	金額 (百万円)	比率
助成交付金	17	11.9%
調整交付金	0	0.0%
環境整備	126	88.1%
その他	0	0.0%
合計	143	100.0%

③ 歳入の状況 (H22年度 百万円)

区分	金額	構成
地方税	2,619	11.6%
地方譲与税	142	0.6%
地方交付税	7,101	31.6%
普通交付税	6,329	28.2%
特別交付税	771	3.4%
国庫支出金	5,386	24.0%
県支出金	2,109	9.4%
地方債	2,759	12.3%
その他	2,367	10.5%
歳入総額	22,483	100.0%

③ 歳出の状況 (H22年度 百万円)

区分	金額	構成
人件費	2,739	12.6%
物件費	2,126	9.8%
扶助費	3,427	15.8%
補助費等	1,380	6.4%
公債費	1,408	6.5%
普通建設事業費	6,691	30.9%
補助事業費	4,548	21.0%
単独事業費	2,099	9.7%
その他	3,885	17.9%
歳出総額	21,656	100.0%

〈行政の特色〉

新市建設計画の「人と自然・文化が調和した  
福寿で活力に満ちたユイマールのまちづく  
り」「海と緑と光あふれる南城市」のキャッチ  
フレーズと7つの基本方針に基づき、その実  
現に向けて諸政策を進めていく。