


温もりの海郷 渡名喜

と な き そ ん

渡名喜村



市町村コード	473561	類型	I-1
所在地	〒901-3692 渡名喜村1917-3		
T E L	(098)-989-2002	F A X	(098)-989-2197
ホームページ	http://www.vill.tonaki.okinawa.jp/		
指定地域	離島・過疎・辺地・農業振興		

〈組織〉

(平成24年3月31日現在)

村長	うえはらのぼる 上原昇 任期 H26.2.26 (2期)	副村長	-
副村長	-	教育長	ひがえいしん 比嘉榮進 任期 H26.3.31 (1期)

議長	ひがもとあき 比嘉幹昭	副議長	ひがまさき 比嘉正樹						
議員	法定定数	条例定数	現議員数	任期満了日					
	12人	7人	7人	H26.9.27					
議員	常任委員会		党派構成	共産	無所属	-	-	-	-
	無								

H23.4.1現在	本庁	施設	その他	計
職員数	23人	2人	0人	25人
人口千人当たり職員数	56.37人	4.90人	0.00人	61.27人
各4.1現在	H23年度	H22年度	H21年度	
職員実数	25人	24人	24人	
類似団体	7 (3)	7 (2)	7 (2)	
ラス指数	87.6	85.3	83.0	

※()修正値

〈村の花・木・鳥・魚・名所・旧跡・祭・行事等〉

村花	河原なでしこ	村木	福木
村鳥	-	村魚	-
名所・旧跡	里遺跡、大本田林道(島尻毛、大本田展望台)		
祭り、行事	海神祭・水上運動会・渡名喜祭り・島ノシ祭		
名産・特産	もちきび、島人参、島ラッキョウ、野菜漬物、クッキー、アオサ、チョーギリ、ソデイカスモーク、かつおのハラモ		
姉妹都市	-		
その他	平成9年沖縄県立自然公園指定 平成12年国の重要建造物郡保存地区に選定		

〈広域市町村圏・広域計画〉

南部広域市町村圏
-
-
-

〈基地面積〉 (H23.3末)

米国軍	
基地面積	24.5 ha
市町村面積に占める割合	6.6%
自衛隊	
基地面積	- ha
市町村面積に占める割合	-
合計	24.5 ha 6.6%
県面積に占める割合	0.0%

〈概要〉

県下 41 位		
総面積 H22.10.1	耕地 H23.7.15	宅地 H23.1.1
3.74 km ²	22 ha	124,831 m ²

県下 41 位		
住基人口 H23.3.31	H22国調人口	H17国調人口
408人	452人	531人
年少人口割合 0.0	県全体 0.0	高齢化率 0.0 県全体 0.0

住基世帯数 H23.3.31	H22国調世帯数	H17国調世帯数
225世帯	246世帯	287世帯

有権者数 H24.3.2	男	女
364人	199人	165人

沿革

明治41年4月1日	村制施行
-	-
-	-
-	-
-	-

〈基本構想〉

基本構想	平24～平33	中長期財政計画	無
基本計画	平24～平28	(-)	(-)
実施計画	平24～平26	(3年計画 1年ローリング)	

〈平成24年度主要事業〉

(百万円)

区分	事業名	新・継	事業費
補助	漁村再生交付金事業	継続	137
補助	農地保全対策整備事業	継続	23
-	-	-	-
-	-	-	-

〈今後の主要プロジェクト〉

(百万円)

区分	事業名	実施年度	事業費
補助	漁村再生交付金事業	平25	143
-	-	-	-
-	-	-	-
-	-	-	-

〈教育〉 (平成23年5月1日現在)

区分	施設数	児童生徒数
村立幼稚園	1園	7人
村立小学校	1校	13人
中学校	1校	8人
村立	1校	8人
村立以外	0校	0人

〈医療〉 (平成22年度)

区分	施設数	病床数
病院	0箇所	0床
村立	0箇所	0床
村立以外	0箇所	0床
診療所	1箇所	0床
村立	0箇所	0床
村立以外	1箇所	0床
住民千人当たり病床数		0.0床

〈財政〉

① 決算収支 (百万円)

区分	H20年度	H21年度	H22年度
歳入総額	973	1,286	996
歳出総額	912	1,215	901
形式収支	61	72	95
実質収支	41	67	79
比率	10.0%	15.1%	16.6%
積立金	62	18	61
積立金取崩額	7	0	0
実質単年度収支	49	44	72

⑤ 公営事業会計等における繰入等の状況 (H22年度 百万円)

区分	実質収支	繰入金	うち財源補填的繰入
国民健康保険事業	13	26	1
老人保健医療事業	0	0	
介護保険事業(保険)	0	0	0
後期高齢医療事業	2	3	
区分	実質収支	繰入金	うち基準外繰入
法非適			
簡易水道事業	2	55	27
下水道事業	1	7	4
-	0	0	0
-	0	0	0
-	0	0	0
法適			
-	0	0	0
-	0	0	0

〈産業〉

① 産業別就業者数 (H22国調)

区分	就業者数	構成比
第1次	55人	24.0%
第2次	37人	16.2%
第3次	137人	59.8%
合計	229人	100.0%

〈福祉〉 (平成23年度)

区分	施設数	収容定数
保育所	-箇所	-人
村立	-箇所	-人
村立以外	-箇所	-人
村立老人福祉センター(H17年)	1箇所	150人
生活保護率(H22年度平均)人口千人当たり		39.09人

② 村内純生産 (H21年度実数)(百万円)

分類	純生産	構成比
農林	12	1.1%
水産	61	5.8%
鉱・製造	0	0.0%
建設	389	2.7%
電気ガス水道	28	1.9%
運輸・通信	20	1.9%
卸売・小売	12	1.1%
金融保険不動産	46	4.4%
サービス	71	6.8%
政府サービス生産者	405	38.8%
民間非営利団体	38	3.6%
帰属利子(控除)	(38)	(3.6%)
合計	1,044	100.0%

② 主要指標 (百万円)

区分	H20年度	H21年度	H22年度	順位	県平均	市平均	町村平均
財政力指数	0.08	0.07	0.06	41	0.34	0.50	0.28
標準財政規模 a	409	447	476	41	311,690	224,116	87,574
経常収支比率	115.8	100.9	91.8	37	83.0	85.2	82.2
人件費	54.4	45.0	42.6	41	27.4	25.7	28.0
扶助費	0.8	0.7	0.9	2	6.3	13.2	3.7
公債費	21.9	20.6	17.7	25	17.2	15.6	17.8
物件費	19.2	19.6	16.7	35	13.4	12.1	14.0
その他	19.5	15.1	14.0	11	18.7	18.6	18.7
実質赤字比率	-	-	-		-	-	-
連結実質赤字比率	-	-	-		-	-	-
実質公債費比率	14.0	13.8	13.2	29	11.8	12.2	10.8
将来負担比率	73.6	68.2	43.0		78.3	95.2	34.2
税徴収率	89.1	90.1	94.9	4	90.1	90.2	89.7
現年課税分	95.4	97.6	97.7	11	96.8	96.8	96.8
滞納繰越分	15.6	32.4	40.5	5	28.1	28.4	26.9
債務負担行為額 b	0	0	0				
b/a %	0.0	0.0	0.0				
地方債現在高 c	799	779	752				
c/a %	195.6	174.3	158.1	15			
積立金現在高	184	197	258				
財政調整基金	171	189	249				
減債基金	2	2	2				
その他特目基金	12	7	7				
住民1人当たり税負担(円)	61,384	62,012	62,887	5			
自主財源比率	20.2	11.6	13.3	39			

④ 基地関係収入 (H22年度)

区分	金額(百万円)	比率
助成交付金	0	0.0%
調整交付金	0	0.0%
環境整備	22	59.5%
その他	15	40.5%
合計	37	100.0%

③ 歳入の状況 (H22年度 百万円)

区分	金額	構成
地方税	26	2.6%
地方譲与税	3	0.3%
地方交付税	595	59.7%
普通交付税	408	41.0%
特別交付税	187	18.8%
国庫支出金	95	9.5%
県支出金	118	11.8%
地方債	48	4.8%
その他	111	11.1%
歳入総額	996	100.0%

③ 歳出の状況 (H22年度 百万円)

区分	金額	構成
人件費	221	24.5%
物件費	196	21.8%
扶助費	16	1.8%
補助費等	38	4.2%
公債費	87	9.7%
普通建設事業費	171	19.0%
補助事業費	105	11.7%
単独事業費	66	7.3%
その他	172	19.1%
歳出総額	901	100.0%

〈行政の特色〉

「温もりの海郷、渡名喜」の将来像を受けて次の目標を設定し、村民、郷友会等の協働の元に目標を実現していく。

- 1 笑顔あふれる元気な島・渡名喜
- 2 自然と共生する知恵のある島・渡名喜
- 3 創意工夫に満ちた活力ある島・渡名喜
- 4 郷土文化とともてなしの心を大切にする島・渡名喜
- 5 夢の実現に向けて行動する島・渡名喜

自然を愛し、国境を育て、住み良い村づくり

みなみだいとうそん

南大東村



市町村コード	473570	類型	I-0
所在地	〒901-3804 南大東村字南144-1番地		
T E L	09802-2-2001	F A X	09802-2-2669
ホームページ	www.vill.minamidaito.okinawajp		
指定地域	離島・過疎・辺地・農業振興		

〈組織〉

(平成24年3月31日現在)

村長	なかだけんしょう 仲田 建匠 任期 H26.6.30 (2期)	副村長	いさたかお 伊佐 隆夫 任期 H26.8.11 (2期)
副村長	-	教育長	てるやりんしん 照屋 林 伸 任期 H25.4.30 (3期)

議長	みやぎのぶお 宮城 信夫	副議長	かながわひとし 金川 均	
議員	法定定数	条例定数	現議員数	任期満了日
	12人	8人	8人	H24.8.7
	常任委員会		党派構成	無所属
無		8		

H23.4.1現在	本 庁	施 設	その他	計
職員数	26人	18人	0人	44人
人口千人 当たり職員数	20.59人	14.25人	0.00人	34.84人
各4.1現在	H23年度	H22年度	H21年度	
職員実数	44人	42人	44人	
類似団体	25 (44)	25 (23)	25 (22)	
ラス指数	87.5	87.7	87.3	

※()修正値

〈村の花・木・鳥・魚・名所・旧跡・祭・行事等〉

村 花	ハイビスカス	村 木	大東ピロウ
村 鳥	-	村 魚	-
名所・旧跡	星の洞・大東神社・日の丸展望台・海軍棒海水プール・東海岸植物群落・大池ホルギ群落		
祭り、行事	豊年祭り・産業祭り・秋葉祭り・観音祭り・金比羅祭り・玉置報徳祭		
名産・特産	大東ヨーカン・大東寿司・シージャッキー・ラム酒・大東そば		
姉妹都市	東京都八丈島八丈町		
その他	-		

〈広域市町村圏・広域計画〉

南部広域市町村圏
-
-
-

〈基地面積〉 (H23.3末)

米国軍	
基地面積	- ha
市町村面積に占める割合	-
自衛隊	
基地面積	- ha
市町村面積に占める割合	-
合計	- ha
県面積に占める割合	-

〈概要〉

県下 20 位		
総面積 H22.10.1	耕地 H23.7.15	宅地 H23.1.1
30.57 km ²	1,830 ha	455,357 m ²

県下 36 位		
住基人口 H23.3.31	H22国調人口	H17国調人口
1,263 人	1,442 人	1,448 人
年少人口割合 0.0	県全体 0.0	高齢化率 0.0
県全体 0.0		

住基世帯数 H23.3.31	H22国調世帯数	H17国調世帯数
607 世帯	713 世帯	668 世帯

有権者数 H24.3.2	男	女
1,021 人	595 人	426 人

沿革

昭和21年6月11日	村制施行
-	-
-	-
-	-
-	-

〈基本構想〉

基本構想	平23～平32	中長期財政計画	無
基本計画	平23～平27	(-)	(-)
実施計画	-	(-)	(-)

〈平成24年度主要事業〉

(百万円)

区分	事業名	新・継	事業費
単独	ブロードバンドサービス事業	継続	1
単独	姉妹島及び伊那市交流事業	新規	2
-	-	-	-
-	-	-	-

〈今後の主要プロジェクト〉

(百万円)

区分	事業名	実施年度	事業費
単独	観光ブランディング事業	平成24～	5
補助	沖縄離島住民等交通コスト負担軽減事業	平24～	1
補助	農林漁業経営近代化施設	平22～平26	8,330
-	-	-	-

〈教育〉

(平成23年5月1日現在)

区分	施設数	児童生徒数
村立幼稚園	1園	33人
村立小学校	1校	83人
中学校	1校	51人
村立	1校	51人
村立以外	0校	0人

〈医療〉

(平成22年度)

区分	施設数	病床数
病院	0箇所	0床
村立	0箇所	0床
村立以外	0箇所	0床
診療所	2箇所	0床
村立	1箇所	0床
村立以外	1箇所	0床
住民千人当たり病床数		0.0床

〈財政〉

① 決算収支

(百万円)

区分	H20年度	H21年度	H22年度
歳入総額	3,196	4,023	3,313
歳出総額	3,073	3,915	3,178
形式収支	123	109	135
実質収支	103	92	98
比率	8.9%	7.6%	7.6%
積立金	255	305	419
積立金取崩額	0	0	0
実質単年度収支	287	293	426

⑤ 公営事業会計等における繰入等の状況 (H22年度 百万円)

区分	実質収支	繰入金	うち財源補填的繰入
国民健康保険事業	4	34	4
老人保健医療事業	6	0	
介護保険事業(保険)	0	0	0
後期高齢医療事業	1	4	
区分	実質収支	繰入金	うち基準外繰入
法非適			
簡易水道事業	4	41	20
下水道事業	2	18	14
-	0	0	0
-	0	0	0
-	0	0	0
法適			
-	0	0	0
-	0	0	0

〈産業〉

① 産業別就業者数 (H22国調)

区分	就業者数	構成比
第1次	229人	26.4%
第2次	271人	31.2%
第3次	368人	42.4%
合計	868人	100.0%

〈福祉〉

(平成23年度)

区分	施設数	収容定数
保育所	-箇所	-人
村立	-箇所	-人
村立以外	-箇所	-人
村立老人福祉センター(H17年)	0箇所	0人
生活保護率(H22年度平均)人口千人当たり		10.12人

② 村内純生産

(H21年度実数)(百万円)

分類	純生産	構成比
農林	1,356	28.1%
水産	13	0.3%
鉱・製造	532	11.0%
建設	1,215	1.1%
電気ガス水道	55	1.8%
運輸・通信	88	1.8%
卸売・小売	191	4.0%
金融保険不動産	110	2.3%
サービス	518	10.8%
政府サービス生産者	870	18.1%
民間非営利団体	32	0.7%
帰属利子(控除)	(162)	(3.4%)
合計	4,818	100.0%

② 主要指標

(百万円)

区分	H20年度	H21年度	H22年度	順位	県平均	市平均	町村平均
財政力指数	0.15	0.15	0.15	31	0.34	0.50	0.28
標準財政規模 a	1,160	1,199	1,295	34	311,690	224,116	87,574
経常収支比率	82.5	78.0	70.6	1	83.0	85.2	82.2
人件費	25.9	26.4	23.6	8	27.4	25.7	28.0
扶助費	0.9	1.1	1.4	7	6.3	13.2	3.7
公債費	27.3	22.1	20.0	32	17.2	15.6	17.8
物件費	13.9	12.8	13.0	22	13.4	12.1	14.0
その他	14.5	15.6	12.7	9	18.7	18.6	18.7
実質赤字比率	-	-	-		-	-	-
連結実質赤字比率	-	-	-		-	-	-
実質公債費比率	18.1	14.7	12.8	27	11.8	12.2	10.8
将来負担比率	-	-	-		78.3	95.2	34.2
税徴収率	91.5	91.5	92.9	9	90.1	90.2	89.7
現年課税分	98.2	97.9	98.4	2	96.8	96.8	96.8
滞納繰越分	22.6	24.4	23.5	27	28.1	28.4	26.9
債務負担行為額 b	0	0	0				
b/a %	0.0	0.0	0.0				
地方債現在高 c	2,140	2,190	2,233				
c/a %	184.4	182.7	172.4	22			
積立金現在高	1,417	1,737	2,164				
財政調整基金	841	1,146	1,565				
減債基金	142	144	146				
その他特目基金	434	448	453				
住民1人当たり税負担(円)	141,458	140,341	137,281	40			
自主財源比率	16.5	18.5	14.9	37			

④ 基地関係収入 (H22年度)

区分	金額(百万円)	比率
助成交付金	0	0.0%
調整交付金	0	0.0%
環境整備	0	0.0%
その他	0	0.0%
合計	0	0.0%

③ 歳入の状況 (H22年度 百万円)

区分	金額	構成
地方税	173	5.2%
地方譲与税	19	0.6%
地方交付税	1,256	37.9%
普通交付税	1,004	30.3%
特別交付税	251	7.6%
国庫支出金	240	7.2%
県支出金	1,003	30.3%
地方債	280	8.5%
その他	342	10.3%
歳入総額	3,313	100.0%

③ 歳出の状況 (H22年度 百万円)

区分	金額	構成
人件費	385	12.1%
物件費	312	9.8%
扶助費	64	2.0%
補助費等	181	5.7%
公債費	272	8.6%
普通建設事業費	1,386	43.6%
補助事業費	976	30.7%
単独事業費	371	11.7%
その他	578	18.2%
歳出総額	3,178	100.0%


〈行政の特色〉

「安らぎと活力に満ちた美しいフロンティア 아일랜드」を目標に
 1安らぎの島づく
 (豊かな自然と温かい心がつくる安らぎの島)
 2いきいきとした島づくり
 (みんなで開いきいきとした島)
 3美しい島づくり(21世紀を拓く美しい島)

あけぼの昇る北大東

きただいとうそん

北大東村



市町村コード	473588	類型	I-0
所在地	〒901-3992 島尻郡北大東村字中野218番地		
T E L	09802-3-4001	F A X	09802-3-4406
ホームページ	http://www.vill.kitadaito.okinawa.jp/		
指定地域	離島・過疎・辺地・農業振興		

〈組織〉

(平成24年3月31日現在)

村長	みやぎみつまさ 宮城 光正 任期 H27.12.3 (4期)	副村長	おにつかみつのり 鬼塚 三典 任期 H27.12.5 (3期)
副村長	-	教育長	なかみねじんすけ 仲嶺 人介 任期 H27.3.31 (1期)

〈概要〉

県下 36 位		
総面積 H22.10.1	耕地 H23.7.15	宅地 H23.1.1
13.10 km ²	555 ha	248,561 m ²

県下 40 位		
住基人口 H23.3.31	H22国調人口	H17国調人口
524 人	665 人	588 人
年少人口割合 0.0	県全体 0.0	高齢化率 0.0 県全体 0.0

議長	うえままさみ 上間 正巳	副議長	おきやまたけし 沖山 武
議員	法定定数	条例定数	現議員数
	12 人	5 人	5 人
	任期満了日		平成26年9月23日
議員	常任委員会		党派構成
	無		
		無所属	-
		5	-

住基世帯数 H23.3.31	H22国調世帯数	H17国調世帯数
238 世帯	378 世帯	283 世帯

有権者数 H24.3.2	男	女
413 人	232 人	181 人

H23.4.1現在	本 庁	施 設	その他	計
職員数	23 人	7 人	0 人	30 人
人口千人 当たり職員数	43.89 人	13.36 人	0.00 人	57.25 人
各4.1現在	H23年度	H22年度	H21年度	
職員実数	30 人	30 人	30 人	
類似団体	11 (10)	11 (9)	10 (9)	
ラス指数	87.6	86.7	88.1	

沿革

明治36年 南大東村開拓3年後に北大東島を開拓。
 昭和21年 開拓以来、初めて村制が施され行政区を5区
 - にしたが、同25年に4区に縮減した。
 昭和42年 これまでの行政区を廃止して、字港、
 - 字中野、字南を設定。
 昭和48年 沖大東島を字ラサに設定。

〈村の花・木・鳥・魚・名所・旧跡・祭・行事等〉

村 花	ハマオモト(ハマユウ)	村 木	ダイトウビロウ
村 鳥	ダイトウオオコウモリ	村 魚	-
名所・旧跡	燐鉱石貯蔵庫跡・玉置翁記念碑・上陸公園・沖繩最東端の碑		
祭り・行事	大東宮祭・金比羅宮祭・玉置翁記念祭・秋葉宮祭		
名産・特産	マグロ節・大東寿司・ジャガ麺・月桃製品(精油・化粧品・お茶等)		
姉妹都市	-		
その他	-		

〈基本構想〉

基本構想	平20～平29	中長期財政計画	無
基本計画	平20～平29	(-)	(-)
実施計画	平20～平29	(3年計画 1年ローリング)	

〈平成24年度主要事業〉

(百万円)

区分	事業名	新・継	事業費
補助	農業農村整備事業(土地改良事業)	継続	945
補助	村道3号線道路改良事業	継続	107
補助	沖縄振興特別推進交付金	新規	263
補助	公営住宅建設費	継続	48

〈広域市町村圏・広域計画〉

南部広域市町村圏
-
-
-

〈基地面積〉

(H23.3末)

米国軍	
基地面積	114.7 ha
市町村面積に占める割合	8.8%
自衛隊	
基地面積	- ha
市町村面積に占める割合	-
合計	114.7 ha 8.8%
県面積に占める割合	0.1%

〈今後の主要プロジェクト〉

(百万円)

区分	事業名	実施年度	事業費
-	-	-	-
-	-	-	-
-	-	-	-
-	-	-	-

〈教育〉 (平成23年5月1日現在)

区分	施設数	児童生徒数
村立幼稚園	1園	17人
村立小学校	1校	46人
中学校	1校	28人
村立	1校	28人
村立以外	0校	0人

〈医療〉 (平成22年度)

区分	施設数	病床数
病院	0箇所	0床
村立	0箇所	0床
村立以外	0箇所	0床
診療所	1箇所	0床
村立	1箇所	0床
村立以外	0箇所	0床
住民千人当たり病床数		0.0床

〈財政〉

① 決算収支 (百万円)

区分	H20年度	H21年度	H22年度
歳入総額	2,455	3,226	2,505
歳出総額	2,367	2,982	2,381
形式収支	88	244	124
実質収支	78	208	111
比率	11.1%	27.8%	13.8%
積立金	34	41	283
積立金取崩額	23	9	19
実質単年度収支	63	162	167

⑤ 公営事業会計等における繰入等の状況 (H22年度 百万円)

区分	実質収支	繰入金	うち財源補填的繰入
国民健康保険事業	13	7	0
老人保健医療事業	0	0	0
介護保険事業(保険)	0	0	0
後期高齢医療事業	0	2	0
区分	実質収支	繰入金	うち基準外繰入
簡易水道事業	1	59	34
法非適	-	0	0
-	0	0	0
-	0	0	0
-	0	0	0
法適	-	0	0
-	0	0	0
-	0	0	0

〈産業〉

① 産業別就業者数 (H22国調)

区分	就業者数	構成比
第1次	69人	14.6%
第2次	194人	40.9%
第3次	211人	44.5%
合計	474人	100.0%

〈福祉〉 (平成23年度)

区分	施設数	収容定数
保育所	-箇所	-人
村立	-箇所	-人
村立以外	-箇所	-人
村立老人福祉センター(H17年)	0箇所	0人
生活保護率(H22年度平均)人口千人当たり		0.62人

② 村内純生産 (H21年度実数)(百万円)

分類	純生産	構成比
農林	469	15.5%
水産	6	0.2%
鉱・製造	0	0.0%
建設	1,403	3.0%
電気ガス水道	91	1.4%
運輸・通信	42	1.4%
卸売・小売	51	1.7%
金融保険不動産	35	1.2%
サービス	244	8.1%
政府サービス生産者	489	16.2%
民間非営利団体	13	0.4%
帰属利子(控除)	(130)	(4.3%)
合計	3,017	100.0%

② 主要指標 (百万円)

区分	H20年度	H21年度	H22年度	順位	県平均	市平均	町村平均
財政力指数	0.13	0.12	0.11	35	0.34	0.50	0.28
標準財政規模 a	701	747	805	38	311,690	224,116	87,574
経常収支比率	94.2	85.8	88.9	36	83.0	85.2	82.2
人件費	31.5	28.7	26.1	24	27.4	25.7	28.0
扶助費	0.4	0.4	0.7	1	6.3	13.2	3.7
公債費	39.1	33.1	28.7	39	17.2	15.6	17.8
物件費	13.0	14.8	23.4	41	13.4	12.1	14.0
その他	10.2	8.8	10.1	7	18.7	18.6	18.7
実質赤字比率	-	-	-		-	-	-
連結実質赤字比率	-	-	-		-	-	-
実質公債費比率	22.3	19.6	17.1	38	11.8	12.2	10.8
将来負担比率	149.7	83.7	16.8		78.3	95.2	34.2
税徴収率	96.7	97.6	97.9	1	90.1	90.2	89.7
現年課税分	99.0	99.1	98.7	1	96.8	96.8	96.8
滞納繰越分	33.4	43.8	64.0	1	28.1	28.4	26.9
債務負担行為額 b	0	0	0				
b/a %	0.0	0.0	0.0				
地方債現在高 c	1,786	1,726	1,637				
c/a %	254.7	231.1	203.3	37			
積立金現在高	233	291	615				
財政調整基金	114	146	409				
減債基金	8	18	43				
その他特目基金	112	128	163				
住民1人当たり税負担(円)	148,298	157,928	173,506	41			
自主財源比率	11.7	12.7	21.2	23			

④ 基地関係収入 (H22年度)

区分	金額 (百万円)	比率
助成交付金	0	0.0%
調整交付金	0	0.0%
環境整備	0	0.0%
その他	0	0.0%
合計	0	0.0%

③ 歳入の状況 (H22年度 百万円)

区分	金額	構成
地方税	91	3.6%
地方譲与税	14	0.6%
地方交付税	914	36.5%
普通交付税	661	26.4%
特別交付税	254	10.1%
国庫支出金	214	8.5%
県支出金	690	27.5%
地方債	131	5.2%
その他	451	18.0%
歳入総額	2,505	100.0%

③ 歳出の状況 (H22年度 百万円)

区分	金額	構成
人件費	265	11.1%
物件費	328	13.8%
扶助費	20	0.8%
補助費等	100	4.2%
公債費	245	10.3%
普通建設事業費	981	41.2%
補助事業費	844	35.4%
単独事業費	52	2.2%
その他	442	18.6%
歳出総額	2,381	100.0%

〈行政の特色〉

たくましい開拓の歴史にはぐまれ発展してきた村を、「明るく・豊かな・活力のある村」を創造すべく、開拓の精神を尊び産業経済(機械化体制)、教育文化、医療、福祉等を推進している。

「うるおいと活気あふれるたのしい村」

いへやそん

伊平屋村



市町村コード	473596	類型	I-2
所在地	〒905-0793 伊平屋村字我喜屋251番地		
T E L	(0980)46-2001	F A X	(0980)46-2956
ホームページ	http://www.vill.iheya.okinawa.jp		
指定地域	離島・過疎・辺地・農業振興		

〈組織〉

(平成24年3月31日現在)

村長	いれいゆきお 伊礼幸雄 任期 H25.9.12 (1期)	副村長	いれいきよし 伊礼清 任期 H27.3.31 (1期)
副村長	-	教育長	ひがしおんな よしかず 東恩納吉一 任期 H26.3.31 (1期)

議長	きんじょうのぶみつ 金城信光	副議長	なかりつお 名嘉律夫	
議員	法定定数	条例定数	現議員数	任期満了日
	12人	8人	8人	H26.9.27
	常任委員会 総務文教民生、経済建設		党派構成	共産 1 無所属 7

H23.4.1現在	本 庁	施 設	その他	計
職員数	47人	0人	0人	47人
人口千人当たり職員数	35.69人	0.00人	0.00人	35.69人
各4.1現在	H23年度	H22年度	H21年度	
職員実数	47人	46人	46人	
類似団体	31 (37)	32 (32)	32 (33)	
ラス指数	83.6	85.9	85.8	

※()修正値

〈村の花・木・鳥・魚・名所・旧跡・祭・行事等〉

村 花	ツツジ(トウサツキ)	村 木	クバ
村 鳥	-	村 魚	イシミーバイ
名所・旧跡	念頭平松、天の岩戸、くば山、無蔵水、屋蔵墓、野甫大橋、神アシャギ		
祭り、行事	豊年祭、いへやまつり、田名のウンジャミ、我喜屋大綱引き、伊平屋ムーンライトマラソン		
名産・特産	黒糖、米(ひとめぼれ)、モズク、アーサ、照島(泡盛)、ヤイトハタ、たまねぎ、黒糖アガラサーミックス		
姉妹都市	-		
その他	鳥取県境港市(児童交流)		

〈広域市町村圏・広域計画〉

北部広域行政圏計画
地域経済活性化計画
北部地方拠点地域基本計画
-

〈基地面積〉 (H23.3末)

米国軍	
基地面積	- ha
市町村面積に占める割合	-
自衛隊	
基地面積	- ha
市町村面積に占める割合	-
合計	- ha
県面積に占める割合	-

〈概要〉

県下 25 位		
総面積 H22.10.1	耕地 H23.7.15	宅地 H23.1.1
21.72 km ²	345 ha	394,163 m ²

県下 34 位		
住基人口 H23.3.31	H22国調人口	H17国調人口
1,317 人	1,385 人	1,547 人
年少人口割合 0.0	県全体 0.0	高齢化率 0.0
	県全体 0.0	

住基世帯数 H23.3.31	H22国調世帯数	H17国調世帯数
552 世帯	523 世帯	584 世帯

有権者数 H24.3.2	男	女
1,015 人	531 人	484 人

沿革

明治41年4月1日	村制施行
昭和14年7月1日	伊是名村が分離
-	-
-	-
-	-

〈基本構想〉

基本構想	平23～平32	中長期財政計画	平23～平24
基本計画	平23～平32	(5年計画	1年ローリング)
実施計画	平23～平32	(3年計画	1年ローリング)

〈平成24年度主要事業〉

(百万円)

区分	事業名	新・継	事業費
補助	村道ウブドウ線道路改良事業	新規	34
補助	経営体育成基盤整備事業(県)	継続	11
補助	伊平屋北部かんがい排水事業(県)	継続	16
補助	農地保全整備事業	継続	121

〈今後の主要プロジェクト〉

(百万円)

区分	事業名	実施年度	事業費
補助	伊平屋北部かんがい排水事業(県)	平22～平27	4,200
補助	経営体育成基盤整備事業(県)	平21～平26	500
補助	農地保全整備事業	平22～平25	180
-	-	-	-

〈教育〉 (平成23年5月1日現在)

区分	施設数	児童生徒数
村立幼稚園	1園	21人
村立小学校	2校	105人
中学校	2校	41人
村立	2校	41人
村立以外	0校	0人

〈医療〉 (平成22年度)

区分	施設数	病床数
病院	0箇所	0床
村立	0箇所	0床
村立以外	0箇所	0床
診療所	2箇所	0床
村立	1箇所	0床
村立以外	1箇所	0床
住民千人当たり病床数		0.0床

〈財政〉

① 決算収支 (百万円)

区分	H20年度	H21年度	H22年度
歳入総額	2,057	2,736	2,332
歳出総額	1,990	2,567	2,178
形式収支	67	170	154
実質収支	52	162	145
比率	4.4%	12.7%	11.2%
積立金	0	92	144
積立金取崩額	20	0	52
実質単年度収支	36	202	156

⑤ 公営事業会計等における繰入等の状況 (H22年度 百万円)

区分	実質収支	繰入金	うち財源補填的繰入	
国民健康保険事業	14	45	31	
老人保健医療事業	0	0		
介護保険事業(保険)	0	0	0	
後期高齢医療事業	3	8		
区分	実質収支	繰入金	うち基準外繰入	
法非 適	簡易水道事業	8	83	51
	下水道事業	1	28	22
	港湾事業	1	13	6
	-	0	0	0
法 適	交通(船舶)事業	△12	0	0
	-	0	0	0
	-	0	0	0

〈産業〉

① 産業別就業者数 (H22国調)

区分	就業者数	構成比
第1次	129人	21.9%
第2次	110人	18.6%
第3次	347人	58.8%
合計	590人	100.0%

〈福祉〉 (平成23年度)

区分	施設数	収容定数
保育所	1箇所	60人
村立	1箇所	60人
村立以外	-箇所	-人
村立老人福祉センター(H17年)	0箇所	0人
生活保護率(H22年度平均) 人口千人当たり		17.88人

② 村内純生産 (H21年度実数)(百万円)

分類	純生産	構成比
農林	121	4.7%
水産	106	4.2%
鉱・製造	102	4.0%
建設	853	1.2%
電気ガス水道	31	3.1%
運輸・通信	78	3.1%
卸売・小売	121	4.7%
金融保険不動産	109	4.3%
サービス	424	16.6%
政府サービス生産者	708	27.8%
民間非営利団体	0	0.0%
附属利子(控除)	(105)	(4.1%)
合計	2,548	100.0%

② 主要指標 (百万円)

区分	H20年度	H21年度	H22年度	順位	県平均	市平均	町村平均
財政力指数	0.09	0.08	0.08	40	0.34	0.50	0.28
標準財政規模 a	1,175	1,270	1,300	33	311,690	224,116	87,574
経常収支比率	90.5	82.6	78.4	10	83.0	85.2	82.2
人件費	26.3	26.0	26.5	26	27.4	25.7	28.0
扶助費	1.0	1.1	1.1	3	6.3	13.2	3.7
公債費	39.6	33.8	32.3	40	17.2	15.6	17.8
物件費	10.9	10.6	8.8	5	13.4	12.1	14.0
その他	12.7	11.2	9.6	5	18.7	18.6	18.7
実質赤字比率	-	-	-		-	-	-
連結実質赤字比率	-	-	-		-	-	-
実質公債費比率	29.0	26.3	22.6	39	11.8	12.2	10.8
将来負担比率	193.0	136.5	125.5		78.3	95.2	34.2
税徴収率	85.0	86.4	81.9	37	90.1	90.2	89.7
現年課税分	94.3	96.1	95.1	36	96.8	96.8	96.8
滞納繰越分	22.4	19.1	14.4	39	28.1	28.4	26.9
債務負担行為額 b	0	0	0				
b/a %	0.0	0.0	0.0				
地方債現在高 c	3,070	2,798	2,441				
c/a %	261.4	220.4	187.8	32			
積立金現在高	27	132	239				
財政調整基金	1	92	185				
減債基金	0	10	20				
その他特目基金	26	30	34				
住民1人当たり税負担(円)	52,719	52,796	51,377	1			
自主財源比率	9.2	8.5	17.1	36			

④ 基地関係収入 (H22年度)

区分	金額 (百万円)	比率
助成交付金	0	0.0%
調整交付金	0	0.0%
環境整備	0	0.0%
その他	0	0.0%
合計	0	0.0%

③ 歳入の状況 (H22年度 百万円)

区分	金額	構成
地方税	68	2.9%
地方譲与税	22	0.9%
地方交付税	1,366	58.6%
普通交付税	1,115	47.8%
特別交付税	251	10.8%
国庫支出金	150	6.4%
県支出金	247	10.6%
地方債	125	5.4%
その他	354	15.2%
歳入総額	2,332	100.0%

③ 歳出の状況 (H22年度 百万円)

区分	金額	構成
人件費	358	16.4%
物件費	346	15.9%
扶助費	67	3.1%
補助費等	107	4.9%
公債費	522	24.0%
普通建設事業費	313	14.4%
補助事業費	181	8.3%
単独事業費	98	4.5%
その他	465	21.3%
歳出総額	2,178	100.0%

〈行政の特色〉

『島に住む幸せ・島で働く笑顔・交流する島の活力』～生きる幸せが実感できる島～を村の将来像と掲げ、農林漁業の振興、生活環境の整備、教育文化の推進、港湾、空港の整備等、自然環境を大切にしながら、文化生活を営む健康で豊かな村づくりを推進する。

健康で明るい住み良い環境、豊かな村づくり

い ぜ な そ ん

伊 是 名 村



市町村コード	473600	類型	I-0
所在地	〒905-0695 伊是名村字仲田1203番地		
T E L	(0980)45-2001	F A X	(0980)45-2467
ホームページ	http://www.izena-okinawa.jp/		
指定地域	離島・過疎・辺地・農業振興		

〈組織〉

(平成24年3月31日現在)

村 長	まえだせいぎ 前 田 政 義 任期 H26.9.20 (3期)	副 村 長	うえざとまさとよ 上 里 政 豊 任期 H26.11.8 (3期)
副 村 長	-	教 育 長	なかだみつひろ 仲 田 允 碩 任期 H28.3.31 (3期)

〈概要〉

県下 33 位		
総面積 H22.10.1	耕地 H23.7.15	宅地 H23.1.1
15.42 km ²	543 ha	477,264 m ²

県下 32 位		
住基人口 H23.3.31	H22国調人口	H17国調人口
1,591 人	1,589 人	1,762 人
年少人口割合 0.0	県全体 0.0	高齢化率 0.0 県全体 0.0

議 長	まえかわきよし 前 川 清	副 議 長	まえだきよし 前 田 清	
議 員	法定定数	条例定数	現議員数	任期満了日
	12 人	10 人	10 人	H26.9.27
	常任委員会		党 派 構 成	無 所 属
総務、経済建設		-		

住基世帯数 H23.3.31	H22国調世帯数	H17国調世帯数
769 世帯	699 世帯	727 世帯

有権者数 H24.3.2	男	女
1,236 人	656 人	580 人

H23.4.1現在	本 庁	施 設	その他	計
職 員 数	42 人	11 人	0 人	53 人
人口千人 当たり職員数	26.40 人	6.91 人	0.00 人	33.31 人
各4.1現在	H23年度	H22年度	H21年度	
職員実数	53 人	51 人	53 人	
類似団体	32 (33)	32 (33)	33 (34)	
ラス指数	89.5	93.0	92.6	

沿 革

昭和14年7月1日 伊平屋村から分離 村制施行
- -
- -
- -
- -

〈村の花・木・鳥・魚/名所・旧跡/祭・行事等〉

※()修正値

村 花	トウサツキ	村 木	ウバメガシ
村 鳥	-	村 魚	-
名所・旧跡	国指定重要文化財銘苅家、伊是名玉御殿、伊是名城趾、尚円王御庭公園、逆田、美織所、仲里杜		
祭り、行事	豊年祭、尚円王まつり、いぜな88トライアスロン大会		
名産・特産	もずく、泡盛(常磐)、島米(尚円の里)、アーサ		
姉妹都市	-		
そ の 他	北海道日高町日高小学校との児童交流		

〈基本構想〉

基本構想	平24～平33	中長期財政計画	無
基本計画	平24～平28	(-)	(-)
実施計画	平24～平26	(3年計画 1年ローリング)	

〈平成24年度主要事業〉

(百万円)

区分	事 業 名	新・継	事業費
補助	特産品(モズク)最終選別施設整備事業	継続	350
補助	農山漁村活性化プロジェクト支援交付金事業	継続	121
補助	漁港海岸整備事業	新規	50
補助	社会資本整備総合交付金事業(村道タチハ線)	継続	53

〈広域市町村圏・広域計画〉

北部広域市町村圏
地域経済活性化計画
北部地方拠点都市地域基本計画
-

〈基地面積〉

(H23.3末)

米国軍	
基地面積	- ha
市町村面積に占める割合	-
自衛隊	
基地面積	- ha
市町村面積に占める割合	-
合計	- ha
県面積に占める割合	-

〈今後の主要プロジェクト〉

(百万円)

区分	事 業 名	実施年度	事業費
補助	農山漁村活性化プロジェクト支援交付金事業	平18～平35	3,643
補助	漁港海岸整備事業	平24～平29	855
補助	社会資本整備総合交付金事業(村道タチハ線)	平22～平26	263
補助	社会資本整備総合交付金事業(村道南風原線)	平24～平28	217

〈教育〉 (平成23年5月1日現在)

区分	施設数	児童生徒数
村立幼稚園	1園	16人
村立小学校	1校	108人
中学校	1校	68人
村立	1校	68人
村立以外	0校	0人

〈医療〉 (平成22年度)

区分	施設数	病床数
病院	0箇所	0床
村立	0箇所	0床
村立以外	0箇所	0床
診療所	1箇所	0床
村立	1箇所	0床
村立以外	0箇所	0床
住民千人当たり病床数		0.0床

〈財政〉

① 決算収支 (百万円)

区分	H20年度	H21年度	H22年度
歳入総額	2,440	2,461	3,053
歳出総額	2,343	2,328	2,855
形式収支	96	133	198
実質収支	96	121	172
比率	7.7%	9.1%	13.3%
積立金	0	54	69
積立金取崩額	0	0	19
実質単年度収支	79	79	168

⑤ 公営事業会計等における繰入等の状況 (H22年度 百万円)

区分	実質収支	繰入金	うち財源補填的繰入
国民健康保険事業	15	46	0
老人保健医療事業	0	0	
介護保険事業(保険)	0	0	0
後期高齢医療事業	0	8	
区分	実質収支	繰入金	うち基準外繰入
法非適			
簡易水道事業	1	35	15
下水道事業	1	29	24
交通(船舶)事業	△6	50	50
港湾事業	0	17	8
-	0	0	0
法適			
-	0	0	0
-	0	0	0

〈産業〉

① 産業別就業者数 (H22国調)

区分	就業者数	構成比
第1次	179人	26.0%
第2次	146人	21.2%
第3次	363人	52.7%
合計	689人	100.0%

〈福祉〉 (平成23年度)

区分	施設数	収容定数
保育所	1箇所	80人
村立	1箇所	80人
村立以外	-箇所	-人
村立老人福祉センター(H17年)	0箇所	0人
生活保護率(H22年度平均)人口千人当たり		17.82人

② 村内純生産 (H21年度実数)(百万円)

分類	純生産	構成比
農林	455	14.1%
水産	131	4.1%
鉱・製造	0	0.0%
建設	516	1.3%
電気ガス水道	41	9.1%
運輸・通信	295	9.1%
卸売・小売	95	2.9%
金融保険不動産	226	7.0%
サービス	436	13.5%
政府サービス生産者	780	24.2%
民間非営利団体	174	5.4%
帰属利子(控除)	(120)	(3.7%)
合計	3,227	100.0%

② 主要指標 (百万円)

区分	H20年度	H21年度	H22年度	順位	県平均	市平均	町村平均
財政力指数	0.11	0.11	0.11	35	0.34	0.50	0.28
標準財政規模 a	1,247	1,320	1,295	35	311,690	224,116	87,574
経常収支比率	102.5	97.0	92.7	39	83.0	85.2	82.2
人件費	36.4	35.2	35.6	38	27.4	25.7	28.0
扶助費	1.8	1.1	1.2	4	6.3	13.2	3.7
公債費	43.4	41.0	37.2	41	17.2	15.6	17.8
物件費	11.8	10.8	11.8	15	13.4	12.1	14.0
その他	9.1	9.0	7.0	1	18.7	18.6	18.7
実質赤字比率	-	-	-		-	-	-
連結実質赤字比率	7.9	-	-		-	-	-
実質公債費比率	27.4	28.4	26.2	41	11.8	12.2	10.8
将来負担比率	204.8	149.7	115.6		78.3	95.2	34.2
税徴収率	81.2	80.2	80.1	40	90.1	90.2	89.7
現年課税分	95.3	95.8	95.7	30	96.8	96.8	96.8
滞納繰越分	17.9	14.2	10.2	41	28.1	28.4	26.9
債務負担行為額 b	0	550	0				
b/a %	0.0	41.7	0.0				
地方債現在高 c	2,732	2,372	2,210				
c/a %	219.1	179.7	170.7	20			
積立金現在高	83	138	187				
財政調整基金	2	55	105				
減債基金	2	2	2				
その他特目基金	79	81	80				
住民1人当たり税負担(円)	69,989	70,794	68,603	10			
自主財源比率	9.9	12.6	12.6	40			

④ 基地関係収入 (H22年度)

区分	金額(百万円)	比率
助成交付金	0	0.0%
調整交付金	0	0.0%
環境整備	0	0.0%
その他	0	0.0%
合計	0	0.0%

③ 歳入の状況 (H22年度 百万円)

区分	金額	構成
地方税	109	3.6%
地方譲与税	23	0.8%
地方交付税	1,331	43.6%
普通交付税	1,058	34.7%
特別交付税	274	9.0%
国庫支出金	491	16.1%
県支出金	502	16.4%
地方債	299	9.8%
その他	298	9.8%
歳入総額	3,053	100.0%

③ 歳出の状況 (H22年度 百万円)

区分	金額	構成
人件費	466	16.3%
物件費	237	8.3%
扶助費	65	2.3%
補助費等	197	6.9%
公債費	495	17.3%
普通建設事業費	1,032	36.1%
補助事業費	799	28.0%
単独事業費	190	6.7%
その他	363	12.7%
歳出総額	2,855	100.0%


〈行政の特色〉

健康で明るく、住み良い、村づくりを基本として、今後は歴史的遺産を活かしながら、観光産業の振興を図り、文化的、創造的な野外活動の拠点づくりを目指し、「歴史と自然、人が共生する伊是名村」を目標に取り組んで行く。

活力・潤い・文化を創造する元気なまち—久米島—

く め じ ま ち ょ う

久米島町



市町村コード	473618	類型	Ⅱ-0
所在地	〒901-3193 久米島町字比嘉2870番地		
T E L	(098)985-7121	F A X	(098)985-7080
ホームページ	http://www.town.kumejima.okinawa.jp/		
指定地域	離島・過疎・辺地・観光振興・農業振興		

〈組織〉

(平成24年3月31日現在)

町長	たいら ちようこう 平 良 朝 幸 任期 H26.5.11 (2期)	副町長	おおた はるお 大 田 治 雄 任期 H26.6.11 (2期)
副町長	- - 任期 - -	教育長	ひが たかし 比 嘉 隆 任期 H26.7.9 (2期)

〈概要〉

県下 8 位		
総面積 H22.10.1	耕地 H23.7.15	宅地 H23.1.1
63.50 km ²	1,650 ha	2,082,150 m ²

県下 25 位		
住基人口 H23.3.31	H22国調人口	H17国調人口
8,541 人	8,519 人	9,177 人
年少人口割合 0.0	県全体 0.0	高齢化率 0.0 県全体 0.0

議長	きくざと たけし 喜 久 里 猛	副議長	なかむら しょうけい 仲 村 昌 慧
議員	法定定数	条例定数	現議員数
	18 人	14 人	14 人
	任期満了日		H27.11.30
議員	常任委員会		党派構成
	総務文教民生、建設経済		
		無所属	- - - - -
		14	- - - - -

住基世帯数 H23.3.31	H22国調世帯数	H17国調世帯数
3,837 世帯	3,601 世帯	3,483 世帯

有権者数 H24.3.2	男	女
6,805 人	3,574 人	3,231 人

H23.4.1現在	本 庁	施 設	その他	計
職員数	134 人	55 人	0 人	189 人
人口千人 当たり職員数	15.69 人	6.44 人	0.00 人	22.13 人
各4.1現在	H23年度	H22年度	H21年度	
職員実数	189 人	197 人	199 人	
類似団体	124 (165)	126 (172)	128 (173)	
ラス指数	96.7	97.1	91.6	

沿革

明治41年4月1日 仲里村、具志川村 村制施行
 平成14年4月1日 仲里村、具志川村合併 町制施行
 - - - - -
 - - - - -
 - - - - -

〈町の花・木・鳥・魚/名所・旧跡/祭・行事等〉

町 花	クメジマツツジ	町 木	リュウキュウマツ、フクギ
町 鳥	-	町 魚	-
名所・旧跡	仲里間切蔵元跡、天后宮、奥武島の畳石、上江洲家、宇江城城跡、ハテの浜、五枝の松、ミーフガー		
祭り、行事	町まつり、産業まつり、久米島マラソン大会、久米島のんびりウォーク、東北楽天ゴールデンイーグルス春季キャンプ等		
名産・特産	久米島紬、泡盛、クルマエビ、久米島みそ、久米島そば		
姉妹都市	ハワイ州ハワイ郡		
その他	新潟県十日町市(児童交流)		

〈基本構想〉

基本構想	平16～平25	中長期財政計画	無
基本計画	平21～平25	(- -)	(- -)
実施計画	-	(- -)	(- -)

〈平成24年度主要事業〉

(百万円)

区分	事業名	新・継	事業費
補助	農業体質強化基盤整備促進事業	新規	240
補助	中山間地域総合整備事業	継続	200
補助	儀間・鳥島漁港施設整備事業	継続	161
補助	久米島町多目的公園整備事業	継続	239

〈広域市町村圏・広域計画〉

南部広域市町村圏
-
-
-

〈基地面積〉

(H23.3末)

米国軍	
基地面積	4.4 ha
市町村面積に占める割合	0.1%
自衛隊	
基地面積	22.4 ha
市町村面積に占める割合	0.4%
合計	26.8 ha 0.4%
県面積に占める割合	0.0%

〈今後の主要プロジェクト〉

(百万円)

区分	事業名	実施年度	事業費
補助	農業体質強化基盤整備促進事業	平24～平25	440
補助	中山間地域総合整備事業	平20～平25	925
補助	儀間・鳥島漁港施設整備事業	平21～平26	620
補助	久米島多目的公園整備事業	平22～平24	774

〈教育〉 (平成23年5月1日現在)

区分	施設数	児童生徒数
町立幼稚園	6園	94人
町立小学校	6校	536人
中学校	3校	292人
町立	3校	292人
町立以外	0校	0人

〈医療〉 (平成22年度)

区分	施設数	病床数
病院	1箇所	40床
町立	1箇所	40床
町立以外	0箇所	0床
診療所	4箇所	0床
町立	0箇所	0床
町立以外	4箇所	0床
住民千人当たり病床数		4.7床

〈財政〉

① 決算収支 (百万円)

区分	H20年度	H21年度	H22年度
歳入総額	7,153	7,390	7,963
歳出総額	7,045	7,141	7,686
形式収支	108	249	278
実質収支	101	212	237
比率	2.4%	4.7%	5.0%
積立金	107	177	495
積立金取崩額	218	0	0
実質単年度収支	△40	288	556

⑤ 公営事業会計等における繰入等の状況 (H22年度 百万円)

区分	実質収支	繰入金	うち財源補填的繰入
国民健康保険事業	△7	185	109
老人保健医療事業	0	0	
介護保険事業(保険)	0	0	0
後期高齢医療事業	0	36	
区分	実質収支	繰入金	うち基準外繰入
法非適			
下水道事業	4	187	106
-	0	4	2
-	0	0	0
-	0	0	0
-	0	0	0
法適			
上水道事業	26	10	10
-	0	0	0
-	0	0	0

〈産業〉

① 産業別就業者数 (H22国調)

区分	就業者数	構成比
第1次	1,114人	27.7%
第2次	623人	15.5%
第3次	2,270人	56.4%
合計	4,025人	100.0%

〈福祉〉 (平成23年度)

区分	施設数	収容定数
保育所	4箇所	295人
町立	2箇所	210人
町立以外	2箇所	85人
町立老人福祉センター(H17年)	1箇所	180人
生活保護率(H22年度平均)人口千人当たり		13.12人

② 町内純生産 (H21年度実数)(百万円)

分類	純生産	構成比
農林	1,487	8.9%
水産	524	3.1%
鉱・製造	1,540	9.2%
建設	1,692	2.6%
電気ガス水道	436	5.4%
運輸・通信	898	5.4%
卸売・小売	860	5.2%
金融保険不動産	1,459	8.7%
サービス	3,389	20.3%
政府サービス生産者	4,865	29.2%
民間非営利団体	146	0.9%
帰属利子(控除)	(616)	(3.7%)
合計	16,680	100.0%

② 主要指標 (百万円)

区分	H20年度	H21年度	H22年度	順位	県平均	市平均	町村平均
財政力指数	0.21	0.20	0.19	27	0.34	0.50	0.28
標準財政規模 a	4,246	4,457	4,774	17	311,690	224,116	87,574
経常収支比率	87.6	84.9	80.1	11	83.0	85.2	82.2
人件費	35.5	32.4	31.8	32	27.4	25.7	28.0
扶助費	2.4	2.0	2.2	12	6.3	13.2	3.7
公債費	27.4	26.2	24.9	36	17.2	15.6	17.8
物件費	8.7	8.5	7.1	1	13.4	12.1	14.0
その他	13.6	15.9	14.2	12	18.7	18.6	18.7
実質赤字比率	-	-	-		-	-	-
連結実質赤字比率	-	-	-		-	-	-
実質公債費比率	15.6	13.4	13.6	32	11.8	12.2	10.8
将来負担比率	143.4	131.4	76.9		78.3	95.2	34.2
税徴収率	83.4	84.3	87.2	31	90.1	90.2	89.7
現年課税分	95.1	95.4	96.3	25	96.8	96.8	96.8
滞納繰越分	27.7	24.2	28.4	16	28.1	28.4	26.9
債務負担行為額 b	425	450	0				
b/a %	10.0	10.1	0.0				
地方債現在高 c	9,352	8,772	8,372				
c/a %	220.3	196.8	175.4	24			
積立金現在高	1,191	1,461	2,105				
財政調整基金	195	372	867				
減債基金	28	58	58				
その他特目基金	968	1,031	1,180				
住民1人当たり税負担(円)	75,161	73,124	77,947	14			
自主財源比率	20.2	16.3	17.9	34			

④ 基地関係収入 (H22年度)

区分	金額 (百万円)	比率
助成交付金	12	5.3%
調整交付金	0	0.0%
環境整備	196	86.7%
その他	18	8.0%
合計	226	100.0%

③ 歳入の状況 (H22年度 百万円)

区分	金額	構成
地方税	666	8.4%
地方譲与税	65	0.8%
地方交付税	4,002	50.3%
普通交付税	3,646	45.8%
特別交付税	355	4.5%
国庫支出金	987	12.4%
県支出金	691	8.7%
地方債	683	8.6%
その他	869	10.9%
歳入総額	7,963	100.0%

③ 歳出の状況 (H22年度 百万円)

区分	金額	構成
人件費	1,722	22.4%
物件費	1,145	14.9%
扶助費	343	4.5%
補助費等	532	6.9%
公債費	1,213	15.8%
普通建設事業費	1,238	16.1%
補助事業費	401	5.2%
単独事業費	827	10.8%
その他	1,493	19.4%
歳出総額	7,686	100.0%

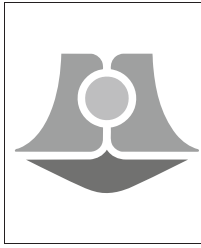
〈行政の特色〉

町の将来像を島の持つ多様な資源を掘り起こし、1人ひとりの個性が輝き夢みる力を育む『豊麗のしまー久米島』とし、しまづくり目標を『ホテル飛び交う麗しのしま』『活気みなぎる創業のしま』『安らぎに満ちた健やかなしま』『薫り立つ文化を創るしま』『個性輝き夢追う人を育むしま』と定め、町民と行政が一体となって町づくりを推進していく。

大地の活力とうまんちゆの魂が創り出す自然共生の清らまち

や え せ ち ょ う

八重瀬町



市町村コード	473626	類型	V-2
所在地	〒901-0592 八重瀬町字具志頭659番地		
T E L	(098)998-2200	F A X	(098)998-4745
ホームページ	http://www.town.yaese.okinawa.jp/		
指定地域	都市計画・情通産振・農業振興		

〈組織〉

(平成24年3月31日現在)

町長	ひやねほうじ 比屋根方次 任期 H26.2.11 (1期)	副町長	ふくしままさのぶ 福島正惟 任期 H26.3.2 (1期)
副町長	- - 任期 - -	教育長	きんじょうたかお 金城隆雄 任期 H26.3.29 (1期)

〈概要〉

県下 22 位	耕地 H23.7.15	宅地 H23.1.1
総面積 H22.10.1 26.90 km ²	1,040 ha	3,074,824 m ²

県下 15 位	H22国調人口	H17国調人口
住基人口 H23.3.31 27,679 人	26,681 人	25,121 人
年少人口割合 0.0	県全体 0.0	高齢化率 0.0
	県全体 0.0	

議長	ちねんあきのり 知念昭則	副議長	うえはらかつひこ 上原勝彦						
議員	法定定数	条例定数	現議員数	任期満了日					
	26 人	16 人	15 人	H26.9.27					
	常任委員会 総務厚生、経済産業 文教、議会広報		党派構成	共産	無所属	-	-	-	-
			2	13	-	-	-	-	-

住基世帯数 H23.3.31	H22国調世帯数	H17国調世帯数
9,760 世帯	8,139 世帯	7,424 世帯

有権者数 H24.3.2	男	女
21,291 人	10,586 人	10,705 人

H23.4.1現在	本 庁	施 設	その他	計
職員数	152 人	45 人	0 人	197 人
人口千人 当たり職員数	5.49 人	1.63 人	0.00 人	7.12 人
各4.1現在	H23年度	H22年度	H21年度	
職員実数	197 人	203 人	207 人	
類似団体	186 (187)	186 (184)	186 (186)	
ラス指数	97.5	98.0	97.0	

沿革

平成18年1月1日	町制施行(旧東風平町と旧具志頭村が合併)
-	-
-	-
-	-
-	-

〈基本構想〉

基本構想	平21～平30	中長期財政計画	平23～平30
基本計画	平21～平25	(8年計画	1年ローリング)
実施計画	-	(-	-)

〈町の花・木・鳥・魚/名所・旧跡/祭・行事等〉

町 花	マリーゴールド	町 木	リュウキュウコクタン
町 鳥	-	町 魚	トビウオ
名所・旧跡	八重瀬城址公園、富盛石彫大獅子、謝花昇銅像、具志頭城址、港川フィッシャー跡(港川人)		
祭り・行事	やえせ桜まつり、青年エイサー祭り、港川ハーレー、各字伝統行事(綱引き・獅子舞・棒術等)		
名産・特産	サトウキビ、ピーマン、オクラ、紅イモ、ぐしちゃんいい菜、洋ラン、小菊、マンゴー、ドラゴンフルーツ、泡盛、黒糖、港川栗石		
姉妹都市	高知県香南市		
そ の 他	沖縄の自由民権運動の父「謝花昇」		

〈平成24年度主要事業〉

(百万円)

区分	事業名	新・継	事業費
補助	伊覇土地区画整理事業	継続	725
補助	八重瀬分屯地周辺障害防止対策事業	継続	169
単独	具志頭小学校周辺施設整備事業	新規	34
補助	滞納整理システム導入事業	新規	10

〈広域市町村圏・広域計画〉

南部広域市町村圏
-
-
-

〈基地面積〉

(H23.3末)

米国軍	
基地面積	- ha
市町村面積に占める割合	-
自衛隊	
基地面積	14.5 ha
市町村面積に占める割合	0.5%
合計	14.5 ha 0.5%
県面積に占める割合	0.0%

〈今後の主要プロジェクト〉

(百万円)

区分	事業名	実施年度	事業費
補助	伊覇土地区画整理事業	平9～平27	11,125
補助	屋宜原土地区画整理事業	平8～平25	7,047
補助	西部プラザ公園整備事業	平3～平29	4,112
補助	長田門原公園整備事業	平15～平29	2,950

〈教育〉

(平成23年5月1日現在)

区分	施設数	児童生徒数
町立幼稚園	4園	270人
町立小学校	4校	1,217人
中学校	2校	987人
町立	2校	987人
町立以外	0校	0人

〈医療〉

(平成22年度)

区分	施設数	病床数
病院	1箇所	345床
町立	0箇所	0床
町立以外	1箇所	345床
診療所	12箇所	19床
町立	0箇所	0床
町立以外	12箇所	19床
住民千人当たり病床数		13.2床

〈財政〉

① 決算収支

(百万円)

区分	H20年度	H21年度	H22年度
歳入総額	10,338	11,327	11,945
歳出総額	10,055	10,936	11,113
形式収支	283	392	832
実質収支	206	328	407
比率	3.8%	5.8%	6.8%
積立金	150	296	269
積立金取崩額	99	168	262
実質単年度収支	75	250	99

⑤ 公営事業会計等における繰入等の状況 (H22年度 百万円)

区分	実質収支	繰入金	うち財源補填的繰入	
国民健康保険事業	△ 265	422	170	
老人保健医療事業	0	0		
介護保険事業(保険)	0	0	0	
後期高齢医療事業	0	62		
区分	実質収支	繰入金	うち基準外繰入	
法非 適	下水道事業	9	64	60
	地域開発事業	0	14	14
	-	0	0	0
	-	0	0	0
法 適	-	0	0	0
	-	0	0	0
	-	0	0	0

〈産業〉

① 産業別就業者数 (H22国調)

区分	就業者数	構成比
第1次	1,210人	10.5%
第2次	1,927人	16.8%
第3次	8,122人	70.7%
合計	11,488人	100.0%

〈福祉〉

(平成23年度)

区分	施設数	収容定数
保育所	12箇所	865人
町立	2箇所	120人
町立以外	10箇所	745人
町立老人福祉センター(H17年)	3箇所	680人
生活保護率(H22年度平均) 人口千人当たり		7.58人

② 町内純生産

(H21年度実数)(百万円)

分類	純生産	構成比
農林	1,877	6.2%
水産	61	0.2%
鉱・製造	559	1.8%
建設	4,379	1.3%
電気ガス水道	407	2.8%
運輸・通信	866	2.8%
卸売・小売	1,522	5.0%
金融保険不動産	4,492	14.8%
サービス	6,542	21.5%
政府サービス生産者	9,428	31.0%
民間非営利団体	1,427	4.7%
帰属利子(控除)	(1,146)	(3.8%)
合計	30,414	100.0%

② 主要指標

(百万円)

区分	H20年度	H21年度	H22年度	順位	県平均	市平均	町村平均
財政力指数	0.37	0.38	0.38	18	0.34	0.50	0.28
標準財政規模 a	5,417	5,699	5,980	16	311,690	224,116	87,574
経常収支比率	94.6	90.2	86.5	30	83.0	85.2	82.2
人件費	31.8	29.3	26.8	28	27.4	25.7	28.0
扶助費	7.4	7.4	8.6	29	6.3	13.2	3.7
公債費	20.5	19.9	19.4	29	17.2	15.6	17.8
物件費	10.5	9.8	8.8	4	13.4	12.1	14.0
その他	24.4	23.8	23.0	31	18.7	18.6	18.7
実質赤字比率	-	-	-		-	-	-
連結実質赤字比率	-	-	-		-	-	-
実質公債費比率	12.5	12.4	12.2	25	11.8	12.2	10.8
将来負担比率	154.9	154.6	128.7		78.3	95.2	34.2
税徴収率	82.1	82.0	82.2	35	90.1	90.2	89.7
現年課税分	94.2	94.5	95.0	37	96.8	96.8	96.8
滞納繰越分	15.4	19.9	19.9	34	28.1	28.4	26.9
債務負担行為額 b	216	216	216				
b/a %	4.0	3.8	3.6				
地方債現在高 c	14,064	14,745	14,810				
c/a %	259.6	258.7	247.7	41			
積立金現在高	1,175	1,444	1,492				
財政調整基金	166	295	302				
減債基金	319	319	319				
その他特目基金	690	830	871				
住民1人当たり税負担(円)	61,652	62,061	63,360	7			
自主財源比率	26.7	25.6	27.5	18			

④ 基地関係収入 (H22年度)

区分	金額 (百万円)	比率
助成交付金	8	47.1%
調整交付金	0	0.0%
環境整備	9	52.9%
その他	0	0.0%
合計	17	100.0%

③ 歳入の状況 (H22年度 百万円)

区分	金額	構成
地方税	1,754	14.7%
地方譲与税	99	0.8%
地方交付税	3,612	30.2%
普通交付税	3,298	27.6%
特別交付税	314	2.6%
国庫支出金	2,263	18.9%
県支出金	1,354	11.3%
地方債	1,028	8.6%
その他	1,835	15.4%
歳入総額	11,945	100.0%

③ 歳出の状況 (H22年度 百万円)

区分	金額	構成
人件費	1,830	16.5%
物件費	1,147	10.3%
扶助費	2,100	18.9%
補助費等	850	7.6%
公債費	1,200	10.8%
普通建設事業費	2,436	21.9%
補助事業費	910	8.2%
単独事業費	1,516	13.6%
その他	1,550	13.9%
歳出総額	11,113	100.0%

〈行政の特色〉

『大地の活力とうまんちゅの魂が創り出す自然共生の清らまち』の実現を図るため、町民が元気に暮らす“活気とうるおいのある豊かなまち”を創造し、住みよい“自然と共生した、安全・安心なまち”作りの中で、“結いの心で支えあう健康・福祉のまち”・“いのちを育む教育文化のまち”を推進し、町民が主役の“共に考え行動する協働のまち”を目標に掲げ、諸施策を展開し、“財政基盤の安定した自立的なまち”を目指す。

自らの力を結集し村民参加による心豊かで活力ある村づくり

た ら ま そ ん

多良間村



市町村コード	473758	類型	I-0
所在地	〒906-0692 多良間村字仲筋99番地の2		
T E L	0980-79-2011	F A X	0980-79-2120
ホームページ	http://www.vill.tarama.okinawa.jp/		
指定地域	離島・過疎・辺地・農業振興		

〈組織〉

(平成24年3月31日現在)

村長	しもじまさあき 下地 昌明 任期 H25.7.7 (2期)	副村長	いらみなみつお 伊良皆 光夫 任期 H25.8.27 (2期)
副村長	-	教育長	とみやまただし 豊見山 正 任期 H24.3.31 (1期)

〈概要〉

県下 24 位		
総面積 H22.10.1	耕地 H23.7.15	宅地 H23.1.1
21.91 km ²	983 ha	305,302 m ²

県下 35 位		
住基人口 H23.3.31	H22国調人口	H17国調人口
1,303 人	1,231 人	1,370 人
年少人口割合 0.0	県全体 0.0	高齢化率 0.0 県全体 0.0

議長	にしひらつよし 西 平 幹	副議長	とみしろげんじゅん 豊見城 玄淳	
議員	法定定数	条例定数	現議員数	任期満了日
	12 人	7 人	7 人	H25.6.8
	常任委員会		党派構成	無所属
総務建設、産業経済		7		

住基世帯数 H23.3.31	H22国調世帯数	H17国調世帯数
526 世帯	499 世帯	504 世帯

有権者数 H24.3.2	男	女
928 人	494 人	434 人

H23.4.1現在	本 庁	施 設	その他	計
職員数	38 人	8 人	0 人	46 人
人口千人 当たり職員数	29.16 人	6.14 人	0.00 人	35.30 人
各4.1現在	H23年度	H22年度	H21年度	
職員実数	46 人	46 人	45 人	
類似団体	26 (28)	26 (28)	26 (31)	
ラス指数	81.8	81.6	80.3	

沿革

大正2年2月14日 平良村より分村 村制施行
- -
- -
- -
- -

〈基本構想〉

基本構想	平23～平32	中長期財政計画	無
基本計画	平23～平27	(-)	(-)
実施計画	-	(-)	(-)

〈村の花・木・鳥・魚・名所・旧跡・祭・行事等〉

村 花	ベニバナ(タラマ花)	村 木	フクギ
村 鳥	ミフウズラ	村 魚	カモンハタ(ニバリ°)
名所・旧跡	ウプメーカ、土原ウガン、ピトゥマタウガン、八重山遠見台、里主墓、宮古市の森公園		
祭り、行事	スツブナカ、八月踊り、たらま島一周マラソン		
名産・特産	黒糖、パナパンピン、ウーヤキガス、ヤギ汁		
姉妹都市	岩手県宮古市		
その他	-		

〈平成24年度主要事業〉

(百万円)

区分	事業名	新・継	事業費
補助	沖縄振興特別推進交付金事業	新規	338
補助	農業体質強化基盤促進事業	新規	131
補助	土保利地区農地保全整備事業	新規	60
補助	阿嘉利原第1地区貯水池整備事業	継続	132

〈広域市町村圏・広域計画〉

-
-
-
-

〈基地面積〉 (H23.3末)

米国軍	
基地面積	- ha
市町村面積に占める割合	-
自衛隊	
基地面積	- ha
市町村面積に占める割合	-
合計	- ha
県面積に占める割合	-

〈今後の主要プロジェクト〉

(百万円)

区分	事業名	実施年度	事業費
補助	マガリ原地区ほ場整備事業	平25～平29	360
補助	塩川高穴地区農地保全整備事業	平25～平29	330
補助	教員宿舍整備事業	平25	75
-	-	-	-

〈教育〉

(平成23年5月1日現在)

区分	施設数	児童生徒数
村立幼稚園	1園	26人
村立小学校	1校	112人
中学校	1校	64人
村立	1校	64人
村立以外	0校	0人

〈医療〉

(平成22年度)

区分	施設数	病床数
病院	0箇所	0床
村立	0箇所	0床
村立以外	0箇所	0床
診療所	1箇所	0床
村立	0箇所	0床
村立以外	1箇所	0床
住民千人当たり病床数		0.0床

〈財政〉

① 決算収支

(百万円)

区分	H20年度	H21年度	H22年度
歳入総額	2,061	2,310	2,873
歳出総額	1,907	2,133	2,624
形式収支	154	176	249
実質収支	151	157	182
比率	13.9%	14.1%	14.9%
積立金	235	279	215
積立金取崩額	55	29	16
実質単年度収支	218	256	224

⑤ 公営事業会計等における繰入等の状況 (H22年度 百万円)

区分	実質収支	繰入金	うち財源補填的繰入
国民健康保険事業	66	25	4
老人保健医療事業	0	0	
介護保険事業(保険)	4	29	0
後期高齢医療事業	0	9	
区分	実質収支	繰入金	うち基準外繰入
簡易水道事業	13	25	16
法非適	-	0	0
-	0	0	0
-	0	0	0
-	0	0	0
法適	-	0	0
-	0	0	0
-	0	0	0

〈産業〉

① 産業別就業者数 (H22国調)

区分	就業者数	構成比
第1次	291人	45.1%
第2次	79人	12.2%
第3次	270人	41.9%
合計	645人	100.0%

〈福祉〉

(平成23年度)

区分	施設数	収容定数
保育所	1箇所	45人
村立	1箇所	45人
村立以外	-箇所	-人
村立老人福祉センター(H17年)	1箇所	360人
生活保護率(H22年度平均)人口千人当たり		20.70人

② 村内純生産

(H21年度実数)(百万円)

分類	純生産	構成比
農林	523	23.0%
水産	10	0.4%
鉱・製造	0	0.0%
建設	225	4.5%
電気ガス水道	103	3.3%
運輸・通信	76	3.3%
卸売・小売	74	3.3%
金融保険不動産	164	7.2%
サービス	207	9.1%
政府サービス生産者	710	31.2%
民間非営利団体	0	0.0%
帰属利子(控除)	(83)	(3.6%)
合計	2,276	100.0%

② 主要指標

(百万円)

区分	H20年度	H21年度	H22年度	順位	県平均	市平均	町村平均
財政力指数	0.13	0.12	0.12	34	0.34	0.50	0.28
標準財政規模 a	1,084	1,112	1,221	36	311,690	224,116	87,574
経常収支比率	76.1	70.3	72.2	3	83.0	85.2	82.2
人件費	33.1	30.4	28.7	31	27.4	25.7	28.0
扶助費	1.6	1.2	1.3	6	6.3	13.2	3.7
公債費	27.3	26.2	23.2	34	17.2	15.6	17.8
物件費	5.2	0.5	9.2	7	13.4	12.1	14.0
その他	8.9	12.1	9.8	6	18.7	18.6	18.7
実質赤字比率	-	-	-		-	-	-
連結実質赤字比率	-	-	-		-	-	-
実質公債費比率	17.0	16.1	14.6	35	11.8	12.2	10.8
将来負担比率	109.4	68.5	-		78.3	95.2	34.2
税徴収率	82.6	87.5	82.1	36	90.1	90.2	89.7
現年課税分	87.7	93.5	94.0	40	96.8	96.8	96.8
滞納繰越分	34.5	40.3	23.1	29	28.1	28.4	26.9
債務負担行為額 b	0	0	0				
b/a %	0.0	0.0	0.0				
地方債現在高 c	2,346	2,204	2,312				
c/a %	216.5	198.2	189.3	33			
積立金現在高	805	1,065	1,381				
財政調整基金	365	616	814				
減債基金	104	105	105				
その他特目基金	336	344	462				
住民1人当たり税負担(円)	66,000	72,700	72,969	11			
自主財源比率	20.2	16.3	13.5	38			

④ 基地関係収入 (H22年度)

区分	金額(百万円)	比率
助成交付金	0	0.0%
調整交付金	0	0.0%
環境整備	0	0.0%
その他	0	0.0%
合計	0	0.0%

③ 歳入の状況 (H22年度 百万円)

区分	金額	構成
地方税	95	3.3%
地方譲与税	33	1.1%
地方交付税	1,170	40.7%
普通交付税	1,001	34.8%
特別交付税	169	5.9%
国庫支出金	485	16.9%
県支出金	425	14.8%
地方債	352	12.3%
その他	313	10.9%
歳入総額	2,873	100.0%

③ 歳出の状況 (H22年度 百万円)

区分	金額	構成
人件費	410	15.6%
物件費	257	9.8%
扶助費	50	1.9%
補助費等	108	4.1%
公債費	283	10.8%
普通建設事業費	1,084	41.3%
補助事業費	1,075	41.0%
単独事業費	9	0.3%
その他	432	16.5%
歳出総額	2,624	100.0%


〈行政の特色〉

「南の島に浮かぶ沖縄の心のふるさと・ゆがぶ島たらま」の将来像のもと「美しく絵になる村づくり」、「活き活きとした地域づくり」、「島に根ざした人づくり」の3つの基本方向を掲げ、その実現に向けて効率的土地利用の推進、産業の育成、生活環境基盤の拡充、学校教育施設の拡充、伝統文化の継承推進、人材育成に取り組む。

日本最南端の大自然と文化のまち

たけとみちょう

竹 富 町



市町村コード	473812	類型	I-0
所在地	〒907-8503 石垣市美崎町11番地1		
T E L	0980(82)6191	F A X	0980(82)6199
ホームページ	http://www.town.taketomi.okinawa.jp		
指定地域	離島・過疎・辺地・農山村・農業振興		

〈組織〉 (平成24年3月31日現在)

町 長	かわみつ えいちょう 川 満 栄 長 任期 H24.9.13 (1期)	副 町 長	とみもと つたえ 富 本 傳 任期 H24.12.18 (1期)
副 町 長	-	教 育 長	けだもり あんぞう 慶 田 盛 安 三 任期 H27.9.30 (1期)

議 長	にしおおます こうじゅん 西 大 舩 高 旬	副 議 長	に っ た な が お 新 田 長 男						
議 員	法定定数	条例定数	現議員数	任期満了日					
	14 人	12 人	12 人	H26.9.27					
	常任委員会		党派構成	無所属	- - - -				
総務財政、経済		自 民				公 明			
			1	1	10	-	-	-	-

〈概要〉

県下 1 位		
総面積 H22.10.1	耕地 H23.7.15	宅地 H23.1.1
334.02 km ²	2,050 ha	1,577,384 m ²
県下 29 位		
住基人口 H23.3.31	H22国調人口	H17国調人口
3,923 人	3,859 人	4,192 人
年少人口割合 0.0	県全体 0.0	高齢化率 0.0 県全体 0.0

住基世帯数 H23.3.31	H22国調世帯数	H17国調世帯数
2,093 世帯	2,000 世帯	2,137 世帯
有権者数 H24.3.2	男	女
3,259 人	1,686 人	1,573 人

H23.4.1現在	本 庁	施 設	その他	計
職 員 数	86 人	35 人	3 人	124 人
人口千人 当たり職員数	21.92 人	8.92 人	0.76 人	31.61 人
各4.1現在	H23年度	H22年度	H21年度	
職員実数	124 人	125 人	124 人	
類似団体	78 (92)	77 (92)	78 (94)	
ラス指数	90.4	89.3	88.5	

※()修正値

沿 革

明治41年4月1日 勅令(46号)をもって八重山村を設置
 大正3年4月1日 八重山村より分離村制施行
 昭和23年7月2日 町制施行
 - -
 - -
 - -

〈町の花・木・鳥・魚/名所・旧跡/祭・行事等〉

町 花	月桃(サミン)	町 木	イヌマキ(キャーギ)
町 鳥	アカショウビン	町 魚	カスマアジ(ガーラ)
名所・旧跡	竹富島の町並み、マリュウドの滝、伊古棧橋、日本最南端の碑、由布島の水牛車、サキシマスオウの木		
祭り、行事	節祭、ムシャーマ、結願祭、種子取、豊年祭、牛まつり、やまねこマラソン、鳩間島音楽祭		
名産・特産	黒糖、黒毛和牛、もちきび、モズク、アーサ、ミンサー織り、マンゴー、パイン、泡盛、水稻		
姉妹都市	北海道斜里町(昭和48年1月盟約)		
そ の 他	山中貞則胸像(名誉町民)、西表石垣国立公園、イリオモテヤマネコ(特別天然記念物)		

〈基本構想〉

基本構想	平22～平31	中長期財政計画	無
基本計画	平22～平26	(- -)	(- -)
実施計画	平22～平24	(3年計画 3年ローリング)	

〈平成24年度主要事業〉 (百万円)

区分	事 業 名	新・継	事業費
補助	漁村再生交付金事業	継続	84
補助	竹富診療所建設	新規	36
補助	中山間地域総合整備事業	継続	122
補助	農業体質強化基盤整備事業	継続	187

〈広域市町村圏・広域計画〉

八重山広域市町村圏
-
-
-

〈基地面積〉 (H23.3末)

米国軍	
基地面積	- ha
市町村面積に占める割合	-
自衛隊	
基地面積	- ha
市町村面積に占める割合	-
合計	- ha
県面積に占める割合	-

〈今後の主要プロジェクト〉 (百万円)

区分	事 業 名	実施年度	事業費
補助	中山間地域総合整備事業	平24～平25	485
単独	竹富町男女共同参画プラン策定	平23～平24	1
補助	風景づくり推進事業	平22～平24	11
単独	情報通信システム整備促進事業	平23～	13

〈教育〉

(平成23年5月1日現在)

区分	施設数	児童生徒数
町立幼稚園	3園	60人
町立小学校	11校	240人
中学校	9校	82人
町立	9校	82人
町立以外	0校	0人

〈医療〉

(平成22年度)

区分	施設数	病床数
病院	0箇所	0床
町立	0箇所	0床
町立以外	0箇所	0床
診療所	3箇所	0床
町立	3箇所	0床
町立以外	0箇所	0床
住民千人当たり病床数		0.0床

〈財政〉

① 決算収支

(百万円)

区分	H20年度	H21年度	H22年度
歳入総額	4,701	4,954	5,156
歳出総額	4,410	4,621	4,830
形式収支	292	334	327
実質収支	232	243	296
比率	8.4%	8.3%	9.7%
積立金	114	143	53
積立金取崩額	0	0	0
実質単年度収支	96	153	106

⑤ 公営事業会計等における繰入等の状況 (H22年度 百万円)

区分	実質収支	繰入金	うち財源補填的繰入
国民健康保険事業	5	68	0
老人保健医療事業	0	0	
介護保険事業(保険)	9	63	0
後期高齢医療事業	0	17	
区分	実質収支	繰入金	うち基準外繰入
法非適			
簡易水道事業	47	189	119
下水道事業	9	18	13
-	0	0	0
-	0	0	0
-	0	0	0
法適			
-	0	0	0
-	0	0	0

〈産業〉

① 産業別就業者数

(H22国調)

区分	就業者数	構成比
第1次	407人	17.9%
第2次	150人	6.6%
第3次	1,574人	69.4%
合計	2,268人	100.0%

〈福祉〉

(平成23年度)

区分	施設数	収容定数
保育所	-箇所	-人
町立	-箇所	-人
町立以外	-箇所	-人
町立老人福祉センター(H17年)	0箇所	0人
生活保護率(H22年度平均)		9.47人
人口千人当たり		

② 町内純生産

(H21年度実数)(百万円)

分類	純生産	構成比
農林	590	5.5%
水産	145	1.4%
鉱・製造	0	0.0%
建設	1,594	0.9%
電気ガス水道	96	9.1%
運輸・通信	979	9.1%
卸売・小売	309	2.9%
金融保険不動産	667	6.2%
サービス	4,518	42.2%
政府サービス生産者	1,894	17.7%
民間非営利団体	149	1.4%
帰属利子(控除)	(500)	(4.7%)
合計	10,716	100.0%

② 主要指標

(百万円)

区分	H20年度	H21年度	H22年度	順位	県平均	市平均	町村平均
財政力指数	0.19	0.18	0.17	28	0.34	0.50	0.28
標準財政規模 a	2,766	2,932	3,061	26	311,690	224,116	87,574
経常収支比率	79.2	77.0	78.0	9	83.0	85.2	82.2
人件費	34.5	32.9	32.3	33	27.4	25.7	28.0
扶助費	1.6	1.6	2.0	11	6.3	13.2	3.7
公債費	17.0	16.4	14.7	18	17.2	15.6	17.8
物件費	15.4	15.0	17.9	36	13.4	12.1	14.0
その他	10.7	11.1	11.2	8	18.7	18.6	18.7
実質赤字比率	-	-	-		-	-	-
連結実質赤字比率	-	-	-		-	-	-
実質公債費比率	8.0	8.8	8.4	6	11.8	12.2	10.8
将来負担比率	41.8	-	-		78.3	95.2	34.2
税徴収率	92.1	90.5	88.7	23	90.1	90.2	89.7
現年課税分	97.3	95.1	95.5	34	96.8	96.8	96.8
滞納繰越分	39.3	25.7	21.4	32	28.1	28.4	26.9
債務負担行為額 b	87	163	118				
b/a %	3.1	5.6	3.8				
地方債現在高 c	4,088	4,080	4,040				
c/a %	147.8	139.1	132.0	7			
積立金現在高	1,916	2,230	2,671				
財政調整基金	685	827	880				
減債基金	249	309	559				
その他特目基金	983	1,094	1,232				
住民1人当たり税負担(円)	123,945	115,189	114,154	32			
自主財源比率	21.3	20.5	19.0	30			

④ 基地関係収入 (H22年度)

区分	金額(百万円)	比率
助成交付金	0	0.0%
調整交付金	0	0.0%
環境整備	0	0.0%
その他	0	0.0%
合計	0	0.0%

③ 歳入の状況 (H22年度 百万円)

区分	金額	構成
地方税	448	8.7%
地方譲与税	38	0.7%
地方交付税	2,512	48.7%
普通交付税	2,283	44.3%
特別交付税	229	4.4%
国庫支出金	757	14.7%
県支出金	441	8.6%
地方債	359	7.0%
その他	601	11.7%
歳入総額	5,156	100.0%

③ 歳出の状況 (H22年度 百万円)

区分	金額	構成
人件費	1,046	21.7%
物件費	721	14.9%
扶助費	172	3.6%
補助費等	194	4.0%
公債費	463	9.6%
普通建設事業費	1,325	27.4%
補助事業費	735	15.2%
単独事業費	581	12.0%
その他	909	18.8%
歳出総額	4,830	100.0%


〈行政の特色〉

日本最南端に位置し、雄大な自然環境に恵まれた16の島からなる島嶼の町である。長い歴史の中にいきづく素晴らしい文化遺産を継承発展させ、連帯感を深め、産業基盤の整備と充実した社会環境づくりを強化し、21世紀に伸びゆく豊かな活力ある町を築くため、「自然の生きるまちづくり」「文化のいきづくまちづくり」「未来にはばたくまちづくり」を目標に掲げ、『日本最南端の大自然と文化の町』を標榜し取り組んでいます。

豊かな活力ある町づくり

よなぐにちょう

与那国町



市町村コード	473821	類型	I-2
所在地	〒907-1801 与那国町字与那国129番地		
T E L	0980-87-2241	F A X	0980-87-2079
ホームページ	http://www.town.yonaguni.okinawa.jp		
指定地域	離島・過疎・辺地・農業振興		

〈組織〉

(平成24年3月31日現在)

町長	ほかましゅきち 外間 守吉 任期 H25.8.28 (2期)	副町長	- 任期 -
副町長	- 任期 -	教育長	さきはら ようのう 崎原 用能 任期 H25.6.16 (1期)

〈概要〉

県下 21 位		
総面積 H22.10.1	耕地 H23.7.15	宅地 H23.1.1
28.95 km ²	606 ha	486,181 m ²

県下 33 位		
住基人口 H23.3.31	H22国調人口	H17国調人口
1,581 人	1,657 人	1,796 人
年少人口割合 0.0	県全体 0.0	高齢化率 0.0 県全体 0.0

議長	まえにしはら たけぞう 前西原 武三	副議長	さきはら そんきち 崎原 孫吉					
議員	法定定数	条例定数	現議員数	任期満了日				
	12 人	6 人	6 人	H26.9.27				
	常任委員会		党派構成	自民	無所属	-	-	-
無		4						

住基世帯数 H23.3.31	H22国調世帯数	H17国調世帯数
785 世帯	713 世帯	802 世帯

有権者数 H24.3.2	男	女
1,232 人	629 人	603 人

H23.4.1現在	本 庁	施 設	その他	計
職員数	47 人	23 人	0 人	70 人
人口千人 当たり職員数	29.73 人	14.55 人	0.00 人	44.28 人
各4.1現在	H23年度	H22年度	H21年度	
職員実数	70 人	74 人	71 人	
類似団体	37 (46)	36 (46)	36 (45)	
ラス指数	86.8	87.8	85.8	

沿革

大正3年4月1日 八重山村より分離
昭和22年12月1日 町制施行
- -
- -
- -

〈基本構想〉

基本構想	平23～平32	中長期財政計画	無
基本計画	平23～平27	(-)	(-)
実施計画	平23～平25	(3年計画 1年ローリング)	

〈町の花・木・鳥・魚/名所・旧跡/祭・行事等〉

町 花	ユリ	町 木	クバ
町 鳥	メジロ	町 魚	カジキ
名所・旧跡	東崎、西崎、天蛇鼻、立神岩、クブラパリー帯、海底遺跡、Drコトー診療所撮影ロケセット、日本最西端の碑		
祭り、行事	海神祭、豊年祭、カジキ釣り大会、与那国島一週マラソン大会、ドナンスンカニ大会		
名産・特産	花酒、クバモチ、カジキ		
姉妹都市	中華民国台湾省花蓮市		
その他	-		

〈平成24年度主要事業〉

(百万円)

区分	事業名	新・継	事業費
補助	簡易水道新設改良事業	継続	300
補助	農業集落排水事業(比川地区)	継続	102
補助	漁村再生交付金事業	継続	75
補助	学校給食共同調理場改築工事	新規	145

〈広域市町村圏・広域計画〉

八重山広域市町村圏
-
-
-

〈基地面積〉

(H23.3末)

米国軍	
基地面積	- ha
市町村面積に占める割合	-
自衛隊	
基地面積	- ha
市町村面積に占める割合	-
合計	- ha
県面積に占める割合	-

〈今後の主要プロジェクト〉

(百万円)

区分	事業名	実施年度	事業費
補助	農山漁村活性化プロジェクト事業(貢馬第2地区)	平22～平26	542
補助	県営土地改良事業(南帆安地区)	平23～平28	2,330
-	-	-	-
-	-	-	-

〈教育〉

(平成23年5月1日現在)

区分	施設数	児童生徒数
町立幼稚園	3園	35人
町立小学校	3校	117人
中学校	2校	52人
町立	2校	52人
町立以外	0校	0人

〈医療〉

(平成22年度)

区分	施設数	病床数
病院	0箇所	0床
町立	0箇所	0床
町立以外	0箇所	0床
診療所	2箇所	0床
町立	1箇所	0床
町立以外	1箇所	0床
住民千人当たり病床数		0.0床

〈財政〉

① 決算収支

(百万円)

区分	H20年度	H21年度	H22年度
歳入総額	2,612	2,864	3,072
歳出総額	2,356	2,710	2,757
形式収支	255	154	315
実質収支	233	93	299
比率	17.6%	6.8%	21.1%
積立金	81	169	131
積立金取崩額	60	0	90
実質単年度収支	114	30	247

⑤ 公営事業会計等における繰入等の状況 (H22年度 百万円)

区分	実質収支	繰入金	うち財源補填的繰入
国民健康保険事業	33	49	6
老人保健医療事業	1	0	
介護保険事業(保険)	12	46	0
後期高齢医療事業	2	6	
区分	実質収支	繰入金	うち基準外繰入
法非適			
簡易水道事業	8	14	1
下水道事業	6	23	17
-	0	0	0
-	0	0	0
-	0	0	0
法適			
-	0	0	0
-	0	0	0

〈産業〉

① 産業別就業者数 (H22国調)

区分	就業者数	構成比
第1次	153人	15.6%
第2次	207人	21.1%
第3次	619人	63.2%
合計	980人	100.0%

〈福祉〉

(平成23年度)

区分	施設数	収容定数
保育所	1箇所	40人
町立	1箇所	40人
町立以外	-箇所	-人
町立老人福祉センター(H17年)	0箇所	0人
生活保護率(H22年度平均)		33.01人
人口千人当たり		

② 町内純生産 (H21年度実数)(百万円)

分類	純生産	構成比
農林	95	2.6%
水産	68	1.8%
鉱・製造	175	4.7%
建設	520	1.4%
電気ガス水道	52	9.3%
運輸・通信	346	9.3%
卸売・小売	197	5.3%
金融保険不動産	218	5.9%
サービス	767	20.6%
政府サービス生産者	1,288	34.6%
民間非営利団体	133	3.6%
帰属利子(控除)	(138)	(3.7%)
合計	3,721	100.0%

② 主要指標

(百万円)

区分	H20年度	H21年度	H22年度	順位	県平均	市平均	町村平均
財政力指数	0.16	0.15	0.14	32	0.34	0.50	0.28
標準財政規模 a	1,322	1,364	1,416	32	311,690	224,116	87,574
経常収支比率	89.9	87.9	80.6	14	83.0	85.2	82.2
人件費	40.6	35.7	34.1	37	27.4	25.7	28.0
扶助費	2.0	1.3	2.2	13	6.3	13.2	3.7
公債費	19.6	17.6	17.4	24	17.2	15.6	17.8
物件費	17.4	22.8	18.7	38	13.4	12.1	14.0
その他	10.3	10.5	8.2	2	18.7	18.6	18.7
実質赤字比率	-	-	-		-	-	-
連結実質赤字比率	-	-	-		-	-	-
実質公債費比率	10.9	9.5	8.8	8	11.8	12.2	10.8
将来負担比率	91.4	50.0	66.3		78.3	95.2	34.2
税徴収率	78.7	76.9	80.3	39	90.1	90.2	89.7
現年課税分	92.2	95.2	96.5	23	96.8	96.8	96.8
滞納繰越分	14.4	7.1	24.6	24	28.1	28.4	26.9
債務負担行為額 b	68	34	0				
b/a %	5.1	2.5	0.0				
地方債現在高 c	1,950	1,909	2,014				
c/a %	147.5	140.0	142.2	10			
積立金現在高	334	506	585				
財政調整基金	304	473	514				
減債基金	17	17	17				
その他特目基金	13	16	54				
住民1人当たり税負担(円)	90,383	91,149	96,393	28			
自主財源比率	21.3	19.3	18.5	31			

④ 基地関係収入 (H22年度)

区分	金額 (百万円)	比率
助成交付金	0	0.0%
調整交付金	0	0.0%
環境整備	0	0.0%
その他	0	0.0%
合計	0	0.0%

③ 歳入の状況 (H22年度 百万円)

区分	金額	構成
地方税	152	4.9%
地方譲与税	39	1.3%
地方交付税	1,302	42.4%
普通交付税	1,117	36.4%
特別交付税	185	6.0%
国庫支出金	315	10.3%
県支出金	485	15.8%
地方債	336	10.9%
その他	443	14.4%
歳入総額	3,072	100.0%

③ 歳出の状況 (H22年度 百万円)

区分	金額	構成
人件費	599	21.7%
物件費	476	17.3%
扶助費	99	3.6%
補助費等	121	4.4%
公債費	266	9.6%
普通建設事業費	831	30.1%
補助事業費	815	29.6%
単独事業費	17	0.6%
その他	365	13.2%
歳出総額	2,757	100.0%

〈行政の特色〉

豊かな自然環境を最大限に活かした、活力ある町づくりの将来像。対外交流、地場産業の育成及び住民参加で進取と活力に満ちた自立する町づくりに取り組んでいる。