


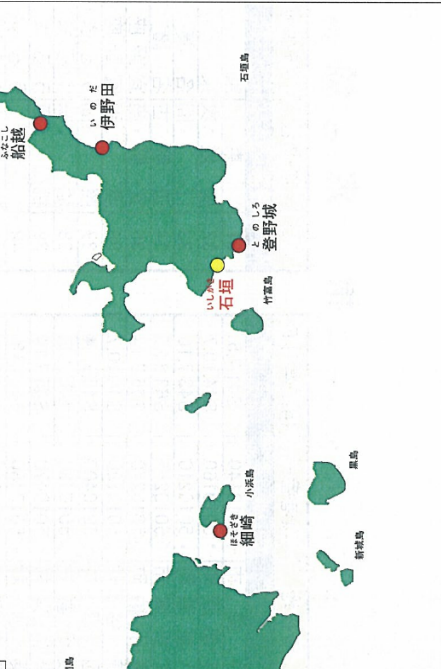

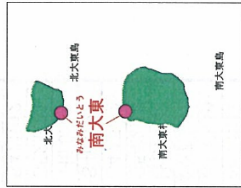
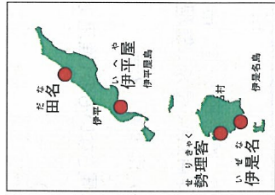
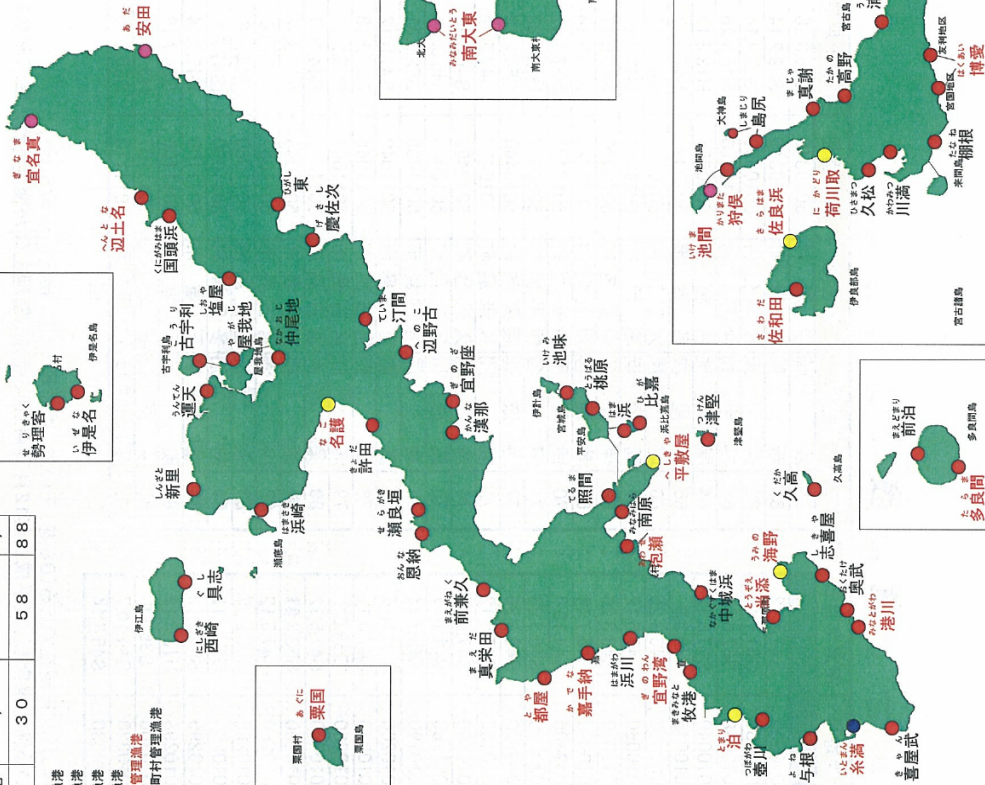
沖縄県位置図



(2) 沖縄県漁港位置図(平成24年4月1日現在)

種類	区分	県管理	市町村管理	計
第一種漁港		15	58	73
第二種漁港		7	-	7
第三種漁港		1	-	1
第四種漁港		7	-	7
	計	30	58	88

- 第一種漁港
- 第二種漁港
- 第三種漁港
- 第四種漁港
- 赤文字 県管理漁港
- 黒文字 市町村管理漁港



(3) 島別指定漁港の状況

施設現状：平成24年 3月31日現在
 利用実績船数：平成22年12月31日現在

島名	漁港名	種別	管理者	施設現況			利用実績船数					事業名 (平成24年度継続)	
				外郭施設 (m)	係留施設 (m)	泊地 (m ²)	総数 (隻)	無動力 (隻)	動力 (隻)	所属内訳 (隻)			
											地元	地元外	
石垣島	石垣	2	石垣市	3,891	1,736	198,653	266	0	266	244	22	漁村	
〃	登野城	1	〃	2,389	993	65,360	149	0	149	138	11	漁村	
〃	船越	1	〃	618	93	3,000	30	0	30	20	10		
〃	伊野田	1	〃	733	135	8,780	22	0	22	18	4		
西表島	西表	1	沖縄県	663	180	15,022	49	0	49	28	21	漁村	
小浜島	細崎	1	竹富町	1,153	270	14,230	32	0	32	15	17		
波照間島	波照間	4	沖縄県	1,698	562	56,981	44	0	44	28	16	漁村	
与那国島	久部良	4	〃	1,953	1,306	92,336	45	0	45	43	2	漁村	
離島計 (A)				52,660	18,569	1,396,603	2,535	1	2,534	1,838	697		
県計 (B)				107,096	37,682	2,862,103	5,859	1	5,858	4,266	1,592		
構成比 (A/B×100)				49.2	49.3	48.8	43.3	0.0	43.3	43.1	43.8		

資料：農林水産部 漁港漁場課

注) 1. 種別は次のとおりである。

- 「1」・・・第1種漁港：その利用の範囲が地元の漁業を主とするもの (漁港数73港)
- 「2」・・・第2種漁港：その利用の範囲が第1種漁港より広く、第3種に属しないもの (漁港数7港)
- 「3」・・・第3種漁港：その利用の範囲が全国的なもの (漁港数1港)
- 「4」・・・第4種漁港：離島、その他辺地にあって漁場の開発又は漁船の避難上特に必要なもの (漁港数7港)

2. 事業名欄記載の「流通」とは、水産流通基盤整備事業、「生産」とは、水産生産基盤整備事業、「漁村」とは、漁村再生交付金事業のことである。

(4) 根拠地(市町村)別の動力漁船勢力

平成24年11月30日現在

市町村名	(総数) 隻数	5 t 未 満		5 t 以 上		10～14.99 t 隻数	15～19.99 t 隻数	20～29.99 t 隻数	30～49.99 t 隻数	50～99.99 t 隻数	100～199.99 t 隻数	200 t 以上 隻数
		(小計) 隻数	(小計) 隻数									
石 垣 市	429	394	35	25	5							
竹 富 町	115	112	3	3								
与那国町	41	38	3	3								
八重山圏域計	585	544	41	31	5	5	0	0	0	0	0	0
離 島 計 (A)	1,901	1,773	128	96	20	12	0	0	0	0	0	0
県 計 (B)	5,093	4,528	565	360	112	89	0	0	1	1	1	2
構 成 比 (A)/(B)*100	37.33	39.16	22.65	26.67	17.86	13.48	0	0	0	0	0	0

資料：農林水産部 水産課

(5) 離島市町村別漁獲量の推移

単位：t、%

年度 市町村名	H11年	H12年	H13年	H14年	H15年	H16年	H17年	H18年	H19年	H20年
石垣市	1,740	1,662	1,712	1,702	1,421	1,226	1,284	1,112	1,124	907
竹富町	153	138	132	88	58	82	70	65	72	69
与那国町	147	129	133	115	117	105	116	107	101	130
八重山圏域計	2,040	1,929	1,977	1,905	1,596	1,413	1,470	1,284	1,297	1,106
離島計(A)	7,016	6,209	5,861	5,763	5,853	5,244	4,966	4,495	4,541	4,494
県計(B)	21,973	20,928	20,142	19,095	19,414	18,355	18,457	18,650	16,749	16,902
構成比 (A)/(B)*100	31.9	29.7	29.1	30.2	30.1	28.6	26.9	24.1	27.1	26.6

資料：沖縄総合事務局 農林水産部

注) 合計と内訳の割合が一致しないのは四捨五入によるものである。

(6) 離島市町村別魚種別漁獲量

平成22年1月～12月 単位：t, %

市町村名	計	魚類	その他の 水産動物類	海産ほ乳類 (いるか)	貝類	海藻類
石垣市	777	715	0	-	39	23
竹富町	58	41	-	-	-	17
与那国町	171	171	-	-	-	-
八重山圏域計	1,006	927	0	0	39	40
離島計 (A)	3,412	3,256	1	-	115	40
県計 (B)	15,314	15,831	5	23	266	127
構成比 (A)/(B)×100	22.3	20.6	20.0	0.0	43.2	31.5

資料：沖縄総合事務局 農林水産部「第40次沖縄農林水産統計年報」

注) 合計と内訳の割合が一致しないのは四捨五入によるものである。

統計表中に使った符号は次のとおりである。

「-」…事実のないもの

「0」…単位に満たないもの

(7) 離島市町村別海面養殖業の現況

平成22年1月1日～12月31日

市町村名	経営体数 (経営体)	収穫量 (t)	生産額 (100万円)	左の内もずく		
				経営体数 (経営体)	収穫量 (t)	生産額 (100万円)
石垣市	51	539		25	367	
竹富町	5	47		2	x	
与那国町	1	x		-	-	
八重山圏域計	57	586		27	367	
離島計 (A)	276	2,160		222	1,127	
県計 (B)	677	9,677	5,455	648	8,012	801
構成比 (A)/(B)×100	40.8	22.3	0.0	34.3	14.1	0.0

資料：沖縄総合事務局農林水産部「第40次沖縄農林水産統計年報 平成22年～平成23年」、

市町村別の生産額は公表されていない。

「-」…事実のないもの。

「○」…単位に満たないもの。

「X」…秘密保護上統計数値を公表しないもの。但し、その数値は総数に含まれる。

(8) 離島市町村別漁業協同組合の現況

平成24年3月31日現在

市町村名	区分	組合名	正組員数												正組合員資格日数	組員数														役員数				職員数	主要事業実施状況				
			正組員数			漁業生産組合		漁業生産組合		漁業生産組合		漁業生産組合		漁業生産組合		漁業生産組合		漁業生産組合		漁業生産組合		漁業生産組合		漁業生産組合		漁業生産組合		漁業生産組合		漁業生産組合		漁業生産組合							
			漁業者	従業者	計	漁業者	法人	漁業者	法人	漁業者	法人	漁業者	法人	漁業者		法人	漁業者	法人	漁業者	法人	漁業者	法人	漁業者	法人	漁業者	法人	漁業者	法人	漁業者	法人	漁業者	法人	漁業者		法人				
石垣市、竹富町		八重山漁協	193	0	195	0	2	195	0	1	0	0	0	0	0	0	0	0	0	0	0	0	0	0	0	0	0	0	0	0	0	0	0	0	0	0	0	0	0
与那国町		与那国町漁協	30	0	30	0	0	30	0	1	0	0	0	0	0	0	0	0	0	0	0	0	0	0	0	0	0	0	0	0	0	0	0	0	0	0	0	0	0
離島計A		12	818	105	925	1,137	99	1	2	0	0	0	0	0	0	0	0	0	0	0	0	0	0	0	0	0	0	0	0	0	0	0	0	0	0	0	0	0	0
県計B		35	2,420	144	2,568	2,637	243	12	3	1	9	14	17	2,936	5,504	19	231	96	346	240	0	0	35	3	33	15	33	14	10	7	12	12	33	14	10	10			
構成比A/B×100		34.3	33.8	72.9	36.0	43.1	40.7	8.3	66.7	-	-	-	23.5	42.3	39.4	21.1	37.2	34.4	35.5	39.6																			

資料：農林水産部 水産課

注) その他・・・遊漁船業者(つり船など)、正組合員の家族、政令で定めるもの。

7 商 工

(1) 離島市町村別産業別事業所数

平成21年7月1日現在

市町村名	全産業事業所数	農業	農林漁業	鉱業、採石業、砂利採取業	建設業	製造業	電気・ガス・熱供給・水道業	情報通信業	運輸業 郵便業	卸売業 小売業	金融業 保険業	不動産業 物品賃貸業	学術研究、 専門・技術 サービス業	宿泊業、 飲食サー ビス業	生活関連 サービス業、 娯楽業	教育、学 習支援業	医療、 福祉	複合サー ビス 事業	サービス業 (他に分類 されないもの)	公務 (他に分類 されないもの)
石垣市	3,346		52	2	235	173	4	26	81	863	31	215	115	647	318	132	141	12	144	47
竹富町	552		12	-	17	25	1	-	46	76	2	32	8	189	64	27	18	7	8	8
与那国町	266		5	-	13	70	2	-	12	47	-	6	1	47	15	16	8	4	8	9
離島計 (A)	9,416		197	8	675	629	32	46	304	2,234	67	512	247	1,809	891	444	434	68	401	192
県 計 (B)	73,538		433	38	4,729	3,023	103	768	1,526	18,115	919	6,450	2,745	12,470	6,398	3,864	4,079	353	4,138	599
構成比 (A)/(B)× 100	12.8%		45.5%	21.1%	14.3%	20.8%	31.1%	6.0%	19.9%	12.3%	7.3%	7.9%	9.0%	14.5%	13.9%	11.5%	10.6%	19.3%	9.7%	32.1%

注：全産業事業所数は、事業内容等不詳を含む。

資料：総務省統計局「平成21年経済センサス基礎調査 第2表 産業(大)、経営組織(2)別事業所数、従業者数-市区町村」

(2) 離島市町別商業の現況

	卸売業・小売業											従業者数 (人)	a) 年間商品販売額 (百万円)	a) 小売業の売場面積計 (㎡)				
	事業					小売業					事業所数合計							
	卸		売		卸売業計	小		売		小売業計								
	各種商品卸売業	卸売業・衣類等	飲食料品卸売業	金属材料等卸売業・金属材料等卸売業		機械器具卸売業	その他の卸売業	各種商品小売業	身の回り品小売業						飲食料品小売業	機械器具小売業	その他の小売業	無店舗小売業
石垣市	-	2	53	30	20	17	122	-	103	296	75	262	5	741	863	4,475	73,585	53,658
竹富町	-	1	-	2	-	1	4	-	9	33	-	30	-	72	76	255	1,973	2,737
与那国町	-	-	3	3	-	-	6	-	4	23	1	13	-	41	47	93	1,409	1,304
離島計(A)	-	4	120	67	44	39	274	2	240	901	177	630	10	1,960	2,234	9,729	154,491	136,008
県計(B)	6	132	1,017	619	809	751	3,334	14	1,984	5,459	1,600	5,651	73	14,781	18,115	117,743	2,605,252	1,577,633
構成比 (A)/(B)×100	0.0	3.0	11.8	10.8	5.4	5.2	8.2	14.3	12.1	16.5	11.1	11.1	13.7	13.3	12.3	8.3	5.9	8.6

資料：企画部 統計課「平成21年経済センサス基礎調査(平成21年7月1日現在)」 注：a)の数値は、平成19年商業統計調査(平成19年6月1日現在)の結果である。

(3) 離島市町村別製糖工場及び産糖実績 (分蜜糖)

平成24年7月現在

区分 島名	工場		場		産		糖				実 績		産糖量の 対前年比 B/A×100 %
	工場名	所在地	設立年月 昭和年月	能力 t/日	平成22年～平成23年期		平成23年期		平成23年～平成24年期		産糖量 B t		
					原料処理量 t	歩留 %	産糖量 A t	原料処理量 t	歩留 %	産糖量 B t			
石垣島	石垣島製糖株式会社	石垣市	36.9	1,000	85,898	11.50	9,882	67,259	11.93	8,025	81.2		
八重山圏域計				1,000	85,898	11.50	9,882	67,259	11.93	8,025	81.2		
離島計	8 工場			7,700	551,206	11.54	63,618	368,784	11.62	42,840	67.3		
県計	10 工場			11,900	756,601	11.67	88,269	500,057	11.58	57,916	65.6		

資料：農林水産部 糖業農産課

注) 合計と内訳の割合等が一致しないのは四捨五入によるものである。

(4) 離島市町村別製糖工場及び産糖実績 (含蜜糖)

平成24年7月末現在

島名	区分	工場			場			産糖			実績			産糖量の 対前年比 B/A×100 %		
		工場名	所在地	設立年月 (S:昭和 H:平成)	能力 t/日	平成22年～平成23年		平成23年～平成24年		原料処理量 t	歩留 %	産糖量 t	原料処理量 t		歩留 %	産糖量 t
						原料処理量 t	歩留 %	産糖量 t	原料処理量 t							
西表島		西表糖業株式会社	竹富町	S35. 9	80	9,318	13.77	1,283	7,472	14.43	1,078	7,472	14.43	1,078	84.0	
小浜島		J Aおきなわ八重山地区営農振興 センター小浜製糖工場	〃	H24. 3	50	3,661	12.76	467	1,568	14.03	220	1,568	14.03	220	47.1	
波照間島		波照間製糖株式会社	〃	S36. 12	100	15,787	14.06	2,220	8,975	15.76	1,414	8,975	15.76	1,414	63.7	
与那国島		J Aおきなわ与那国支店製糖工場	与那国町	S50. 5	100	4,898	11.73	575	3,509	11.39	400	3,509	11.39	400	69.6	
八重山圏域計					330	33,664	13.50	4,545	21,524	14.46	3,112	21,524	14.46	3,112	68.5	
離島計		8 工場			710	63,802	13.07	8,339	40,918	13.78	5,638	40,918	13.78	5,638	67.6	
県計		8 工場			710	63,802	13.07	8,339	40,918	13.78	5,638	40,918	13.78	5,638	67.6	

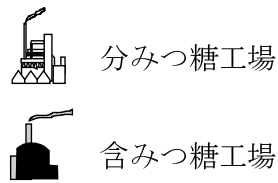
資料：農林水産部 糖業農産課

注) 合計と内訳の割合等が一致しないのは四捨五入によるものである。

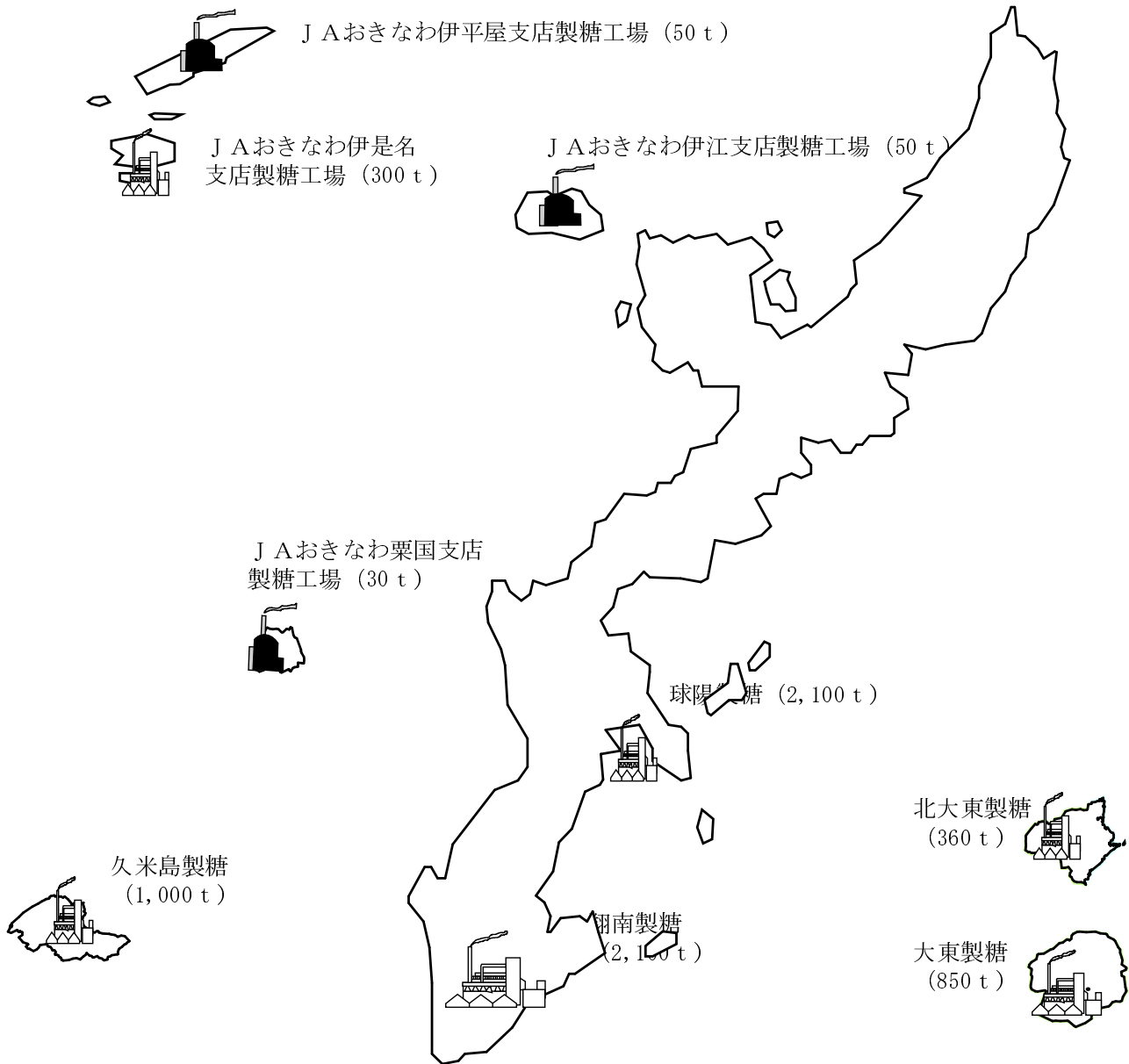
注) 小浜島の平成22年～平成23年期の産糖実績は小浜製糖株式会社の実績。

(5) 製糖工場の分布図 ※()の数値は公称能力

(平成24年11月末現在)



本島及び周辺離島地区



資料：農林水産部 糖業農産課

(6) 島別工芸施設の現況

平成23年3月31日現在

島名	市町村名	施設名称	所在地	用地面積 (㎡)	建物面積 (㎡)	施設内容	利用従事者等の数	年間見学者等数	管理運営主体
石垣島	石垣市	石垣市伝統工芸館 石垣市織物事業協同組合	石垣市登野城783-2	1,351.0	556.8	織物作業場、展示即売場	82	600	石垣市織物事業協同組合
	石垣市	石垣市挽物組合	石垣市石垣1396-2	3,000.0	700.0	作業場・即売所	3	150	石垣市挽物組合
	石垣市	みんさん工芸館 あざみ屋	石垣市登野城909	6,099.2	1,643.0	工房兼売店	51	162	(株)あざみ屋
	石垣市	みね島工房 八重山花織事業協同組合	石垣市新川1129-2	8,262.0	1,276.0	織物作業場、展示販売場	80	12000	(有)みね屋
	石垣市	石垣焼窯元	石垣市名蔵1356-71	2,000.0	400.0	作業所・展示即売場	82	600	合同会社
	石垣市	身体障害者通所授産施設 大浜工房	石垣市石垣463-3	1,800.0	819.9	作陶作業室	3	150	社会福祉法人わしの里
	石垣市	川平焼 燗火	石垣市川平1216-60	1,200.0	350.0	焼物工場、販売場	82	600	個人
	石垣市	石垣島新川焼	石垣市新川2444-9	396.0	165.0	焼物展示即売場	3	150	個人
	石垣市	米子焼工房	石垣市稲海447	2,622.0	2,238.0	作業所、店舗、倉庫、寮	15	15000	個人
	石垣市	さんびん工房	石垣市平得175-3-C	330.0	330.0	焼物工房兼住宅	2	0	個人
	石垣市	さんびん工房	石垣市大川203-1	33.0	33.0	焼物展示販売場	2	10	個人
	石垣市	アンパル陶房	石垣市新川1134	35.0	30.0	焼物製作即売場	2	100	個人
	石垣市	太郎窯	石垣市伊原間343	66.0	49.5	焼物作業場、展示販売場	2	10	個人
	石垣市	ふうがまちいなぶっ工房	石垣市稲海147	300.0	60.0	焼物展示即売場	2	250	個人
	石垣市	南島焼	石垣市川平1218-263	1,200.0	198.0	作業所・展示即売場	2	200	個人
	石垣市	シーサーの森 とうげん	石垣市登野城121-2	155.0	66.0	シーサー製作、教室	3	100	個人
	石垣市	陶工房 天竺	石垣市新川1538-314	71.3	61.6	焼物展示即売所、作業場	1	90	個人
	石垣市	木ノ葉窯	石垣市新川2300	40.0	30.0	陶器作業場	1	15	個人
	石垣市	焼き物工房 福耳	石垣市名蔵985-9	165.3	18.0	焼物作業場	1	20	個人
	石垣市	貴クラフ陶器11ey,24 30NORTH24 17EAST	石垣市伊原間155-34	67.7	67.7	作業場	1	300	個人
石垣市	やまべれ陶房	石垣市川平1216-252	300.0	30.0	展示即売場	1	20	個人	
石垣市	からん工房	石垣市川平1175	300.0	110.0	織物作業場、展示即売場、事務所	6	30	個人	
石垣市	魚工房	石垣市川平1218-110	396.0	42.0	自宅兼作業場・展示場・窯	1	6	個人	
石垣市	よりあい織物工房	石垣市平得1662-344	985.0	181.0	織物作業場	5	10	個人	
石垣市	池城織物工場	石垣市大川403	265.0	50.0	織物作業場、売場	1	15	個人	
石垣市	れんから屋	石垣市伊原間354	429.0	45.0	作業場	1	10	個人	
石垣市	トマイ木工所	石垣市石垣677-1	1,500.0	300.0	木工品製作、販売場	3	0	個人	
石垣市	マルタ工芸	石垣市平得80-2	231.0	231.0	木工展示販売場	1	400	個人	
石垣市	海郷窯	石垣市川平1-18-85	19.2	各10.0	作業場、体験コーナー、展示室	2	4	個人	
石垣市	碧海工房	石垣市稲海504	600.0	50.0	自宅兼工房兼販売所	1	500	個人	
石垣市	岩茂登窯	石垣市真里1111-36	400.0	60.0	自宅兼工房	1	50	個人	
石垣市	イルクラフアト	石垣市川平1216-583	165.0	66.0	木工品制作・販売所	2	1,000	個人	
石垣市	高林泰央	石垣市大浜94	50.0	25.0	自宅兼作業場	1	5	個人	
石垣市	かえる屋	石垣市大川15-1 1階	66.1	66.1	自宅兼作業場兼展示即売場	1	0	個人	
石垣市	工房 谷池	石垣市稲海534	495.7	33.1	作陶作業室 住宅	1	120	個人	
石垣市	工房 nori	石垣市登野城207	30.0	25.0	住宅兼工房	0	0	個人	
竹富島	竹富町	竹富町字竹富381-4			共同作業施設	27	1	竹富町織物事業協同組合	
小浜島	小浜島	竹富町字小浜1798			共同作業施設	10		個人	
西表島	西表島	竹富町字南風見仲36-32			共同作業施設	19		個人	
西表島	西表島	竹富町字上原570-277			共同作業施設	13		個人	
与那国島	与那国島	与那国町字与那国175	488.4	330.0	展示室、染色室、検査室、事務室	52	1,021	与那国町伝説芸能共同織物組合	

資料：企画部 地域・離島課（市町村報告による）

(7) 島別工芸品生産の現況

工 芸 品 名		久 米 島 紬		宮 古 上 布		八 重 山 上 布 ・ ミ ン サ ー		与 那 国 織 (花 織 ・ ド ッ タ テ イ)		陶 器 類			
島 名	市 町 村 名	従 事 者 数 (人)		従 事 者 数 (人)		従 事 者 数 (人)		従 事 者 数 (人)		従 事 者 数 (人)			
		総 数	う ち 専 業	総 数	う ち 専 業	総 数	う ち 専 業	総 数	う ち 専 業	総 数	う ち 専 業		
石垣島	石垣市					144	144			71	64	288.9	
竹富島	竹富町					27	27						
小浜島	〃					10	10						
西表島	〃					32	32						
与那国島	与那国町									52	29	28.2	
離 島 計						213	213			52	29	28.2	293.4

工 芸 品 名		挽 物 類		そ の 他 織 物		木 工		島 別 計			
島 名	市 町 村 名	従 事 者 数 (人)		従 事 者 数 (人)		従 事 者 数 (人)		従 事 者 数 (人)			
		総 数	う ち 専 業	総 数	う ち 専 業	総 数	う ち 専 業	総 数	う ち 専 業		
石垣島	石垣市	9	9	102	102			326	319	877.5	
竹富島	竹富町							27	27		
西表島	〃							10	10	11.3	
小浜島	〃							34	34		
与那国島	与那国町							52	29	28.2	
離 島 計		9	9	102	102	221.2	221.2	449	419	917.0	

資料：企画部 地域・離島課（市町村報告による）

注）1．従事者数は平成23年3月31日現在、生産額は平成22年4月～平成23年3月までの1年間の合計とする。
 2．竹富町（竹富島、小浜島、西表島）における八重山上布・ミンサーの生産高については、3島の合計である。

(8) 離島市町村別商工会、商工会議所の現況

平成24年11月1日現在

市町村名	団体名称	所在地	会長・会頭名	会員数	電話	F A X
石垣市	石垣市商工会	〒907-0013 石垣市浜崎町1-1-4	我喜屋 隆	1,540	0980-82-2672	0980-83-4369
竹富町	竹富町商工会	〒907-0012 石垣市美崎町1-5	上勢頭 保	305	0980-82-5616	0980-83-3287
与那国町	与那国町商工会	〒907-1801 与那国町字与那国59-3	入波平 浩伸	138	0980-87-2944	0980-87-2160

資料：商工労働部 経営金融課

- 注) 1. 栗国村、渡名喜村、北大東村には商工会は設立されていない。
2. 会員数については、平成24年3月31日現在の状況である。
3. 宮古島商工会議所の地区は、宮古島の区域（平成17年9月30日現在の伊良部町の区域を除く。）及び多良間村の区域である。

8 観 光

(1) 島別観光施設等の現況

平成24年11月 1 日現在

島 名	主な観光名所・文化財・史跡等	娯楽施設（ビーチ、キャンプ場、ゴルフ場等）
石 垣 島	富良野内庭園、唐人墓、川平公園、パンナ森林公園、米原の紅葉やぶ群落、御神崎、美崎御嶽、平久保崎灯台、玉取崎展望台、石垣やいま村、富崎観音堂、富良野川マングローブ群落、石垣氏庭園、石垣市伝統芸館、サビチ洞、権現堂、石垣島鐘乳洞、石垣市立八重山博物館	底地ビーチ、フサキビーチ、真栄里ビーチ、米原キャンプ場、伊野田キャンプ場、サンコーストゴルフコース、サッカークラブあかんま、石垣市中央運動公園、明石パワースタート、八重山ボウリングセンター、石垣島天文台、グリーンランドスポーツセンター
竹 富 島	竹富園地 伝統的建造物群保全区、善宝院、蔵元跡、西唐御嶽、なごみの塔、安里屋クマヤ生誕の地、旧与那国国家住宅、小城盛、コンドイ浜、カイズ浜（星砂の浜）、竹富島ビジターセンター（竹富島ゆがふ館）	
西 表 島	西表石垣国立公園、浦内川、仲間川マングローブ群落、カンピレーの滝、サキシマオウノキ、星砂海岸、マリユドウの滝、ピナイサイラーの滝、西表野生動物保護センター、竹富町子午線セメント・ふれあい館、船浦のニッパヤシ群落、ウブンドウルのヤエヤマヤシ群落、南風見田海岸、トウドウママリ浜	星砂の浜キャンプ場、ミトレアキャンプ場
鳩 間 島	鳩間中森（ナカムイ）、武士家跡	
由 布 島	海上水牛車、亜熱帯植物楽園	
小 浜 島	大岳、小浜園地、ヨナラ水道（イトマキエイ回遊域）、シュガーロード	はいむるぶしビーチ、ハイムルミラージュカントリートクラブ
黒 島	黒島園地、火番盛（ブズマリ）、西の浜、黒島ビジターセンター、伊古棧橋、東筋集落道（日本の道百選）、黒島研究所	
新城島（上地）	イシヨウ御嶽、クイヌバナ、タカニク	
新城島（下地）	下地東御嶽、下地西御嶽	
波照間島	星空観測タワー、長田御嶽、下田原貝塚、下田原城址、日本最南端平和の碑、浜シタン群落、コート盛、西の浜ビーチ、ニシハマ海岸	
嘉弥真島	嘉弥真島マリンステーション	嘉弥真島リゾート
与那国島	日本最西端の碑、久部良バリ、東崎、西崎、立神岩、軍艦岩、ティンダバナ、与那国馬、日本最後の夕日が見える丘、ダンス浜、棒踊、舞踊、組踊、狂言、ナンタ浜、サンニヌ台、久部良マチリ、ウラマチリ、ヒガワマチリ、島仲マチリ、帆安マチリ、ダテイクチデイ、サンアイソバ出生の地、イスガン、トゥグル嵩、Dr.コトニ診療所	与那国馬ゆゆう広場、与那国島ふれあい広場、イベント広場

資料：企画部 地域・離島課 （市町村報告による）

(2) 島別入域観光客数、宿泊能力

単位：人、軒

島名	市町村名	昭和50年度	昭和60年度	平成7年度	平成17年度	平成22年度(平成22年3月～平成23年2月)						宿泊能力						
						春		夏		秋		冬		計	利用区分		宿泊能力	
						3月～5月	6月～8月	9月～11月	12月～2月	航空機	船	旅館・ホテル数	収容能力		簡易宿所数	収容能力		
石垣島	石垣市	79,000	250,072	446,830	754,289	188,433	211,161	177,164	140,490	717,248	655,721	61,527	72	9,504	197	2,760		
竹富島	竹富町	52,784	80,880	109,269	512,865	103,110	93,884	87,129	78,756	362,879	362,879	362,879	6	160	20	421		
西表島	"	42,125	71,405	201,967	355,262	96,787	61,464	65,254	78,240	301,745	301,745	301,745	34	2,009	55	1,165		
鳩間島	"		367	141	3,162	2,461	3,797	1,954	501	8,713	8,713	8,713			10	97		
小浜島	"	11,916	40,476	43,282	165,987	46,058	26,381	27,962	33,405	133,806	133,806	133,806	7	1,660	12	207		
黒島	"	8,025	14,096	17,387	23,156	7,219	9,153	7,232	5,983	29,587	29,587	29,587	2	94	11	194		
新城島(上地)	"		1,755	1,678	1,839	637	1,440	727	574	3,378	3,378	3,378			1	10		
波照間島	"	5,088	3,889	14,877	14,246	5,945	10,923	7,601	3,729	28,198	28,198	28,198	2	59	19	333		
嘉弥真島	"				8,059	816	1,167	1,053	553	3,589	3,589	3,589						
与那国島	与那国町	6,500	12,596	29,331	31,633	8,452	6,820	9,209	8,613	33,094	31,913	1,181	11	468	28	458		
八重山圏域計		205,438	475,536	864,762	1,870,498	459,918	426,190	385,285	350,844	1,622,237	687,634	934,603	134	13,954	353	5,645		
離島計		562,384	959,877	1,585,295	2,879,196	697,740	742,062	639,663	545,223	2,624,688	1,171,883	1,452,805	338	24,500	889	12,725		

資料：企画部 地域・離島課(市町村報告による)

※宿泊能力については、県環境生活部 生活衛生課調べ

注) 1. 各計は、単純集計である。

2. 池間島・来間島は宮古島に、下地島は伊良部島に、由布島は西表島を含む。

3. 入域観光客数の算出方法については市町村によって異なるため、一部の市町村においては、航空機・船の利用について区分していない。