

2 法人の道府県民税等に関する調

(1) 道府県民税額等に関する調

区 分		列 番 号		(1)	(2)	(3)	(4)	(5)	(6)	(7)	(8)	(9)	(10)		
		行 番 号		確 定 法 人 税 割 額						確定法人税割額に対応する前 年度分の中間申告額		確定申告が翌年度になる中間 申告額			
				事 業 年 度 数			税 額			事 業 年 度 数	税 額 (千円) ③	事 業 年 度 数	税 額 (千円) ④		
		確定申告の あったもの	うち決定 したもの	確定申告の ないもの	確定申告の あったもの (千円) ①	うち決定 したもの	確定申告の ないもの (千円) ②								
		9	12	19	23	27	36	42	49	55	64	70	77		
普 通 法 人	分 割	本県本店分	0	1	0	511	0	1	405,381	0	3	138	149,126	147	181,636
		うち連結分	0	2	0	8	0	0	3,684	0	0	5	1,542	5	2,445
	法 人	他県本店分	0	3	0	3,544	0	3	983,204	0	5	1,656	373,876	1,827	437,865
		うち連結分	0	4	0	316	0	1	126,359	0	0	237	48,936	275	69,127
	法 人	県内法人	0	5	0	23,346	50	16	1,942,450	1,331	174	4,080	681,430	4,509	756,578
		うち連結分	0	6	0	90	0	0	66,622	0	0	45	30,905	55	30,151
		計 A	0	7	0	27,401	50	20	3,331,035	1,331	182	5,874	1,204,432	6,483	1,376,079
		うち連結分	0	8	0	414	0	1	196,665	0	0	287	81,383	335	101,723
	特 別 法 人	B	0	9	0	356	0	0	63,616	0	0	0	0	0	0
		うち連結分	1	0	0	0	0	0	0	0	0	0	0	0	0
公 益 法 人	等 C	1	1	0	691	0	0	20,936	0	0	0	0	0	0	
寮等のみを有する法人 D		1	2	0											
人 格 な き 社 団	等 E	1	3	0	296	0	0	1,536	0	0	0	0	0	0	
清 算 法 人	F	1	4	0	211	0	0	17	0	0	0	0	0	0	
特 定 信 託	G	1	5	0	0	0	0	0	0	0	0	0	0	0	
法 人 課 税 信 託	H	1	6	0	0	0	0	0	0	0	0	0	0	0	
合 計	A+B+C+D+E+F+G+H	1	7	0	28,955	50	20	3,417,140	1,331	182	5,874	1,204,432	6,483	1,376,079	
	うち連結分	1	8	0	414	0	1	196,665	0	0	287	81,383	335	101,723	

(注) 斜線部分は記入しないこと

(1)道府県民税額等に関する調

区 分		列 番 号	(11)	(12)	(13)	(14)	(15)	(16)	(17)	(18)
		行 番 号	確定申告期限が翌年度となる見込納付額		既還付請求 利子割額が 過大である 場合の納付 額 (千円) ⑥	中間納付額の 歳出還付額		現 事 業 分 調 定 額 (千円) ⑧ ①+②-③+④ +⑤+⑥+⑦	過 事 業 分 年 調 定 額 (千円) ⑨	法 人 税 割 調 定 額 (千円) ⑩ ⑧+⑨
			事 業 年 度 数	税 額 (千円) ⑤		前年度に 収入した もの (千円) ⑦	当該年度 に収入し たもの (千円) ③			
9	12	16	23	30	37	41	50	59	67	
普 通 人	本県本店分	0 1 1	0	0	0	3,077	0	440,971	5,148	446,119
	うち連結分	0 2 1	0	0	0	0	0	4,587	1,863	6,450
法 人	他県本店分	0 3 1	0	0	0	18,353	0	1,065,551	45,801	1,111,352
	うち連結分	0 4 1	0	0	0	6,572	0	153,122	18,990	172,112
法 人	県内法人	0 5 1	0	0	0	43,810	0	2,061,582	24,074	2,085,656
	うち連結分	0 6 1	0	0	0	1,905	0	67,773	208	67,981
法 人	計 A	0 7 1	0	0	0	65,240	0	3,568,104	75,023	3,643,127
	うち連結分	0 8 1	0	0	0	8,477	0	225,482	21,061	246,543
特 別 法 人 B		0 9 1	0	0	0	0		63,616	136	63,752
	うち連結分	1 0 1	0	0	0	0		0	0	0
公 益 法 人 等 C		1 1 1	0	0	0	0		20,936	16	20,952
寮等のみを有する法人D		1 2 1								
人 格 な き 社 団 等 E		1 3 1	0	0	0	0		1,536	89	1,625
清 算 法 人 F		1 4 1	0	0	0	0		17	0	17
特 定 信 託 G		1 5 1	0	0	0	0	0	0	0	0
法 人 課 税 信 託 H		1 6 1	0	0	0	0	0	0	0	0
合 計 A+B+C+D+E+F+G+H		1 7 1	0	0	0	65,240	0	3,654,209	75,264	3,729,473
	うち連結分	1 8 1	0	0	0	8,477	0	225,482	21,061	246,543

(注)斜線部分は記入しないこと

(1)道府県民税額等に関する調

区 分			列 番 号	(19)	(20)	(21)	(22)	(23)	(24)	(25)	(26)	(27)		
			行 番 号	均 等 割										合 計 (千円) ⑩ + ⑪
				納 税 義 務 者 数					調 定 額 (千円) ⑪					
				総 数	資 本 金 等 の 額					う ち 超 過 課 税 相 当 額 (千円)				
9	12	18	23		28	33	39	45	53	60	68			
普 通 法 人	分 割	本県本店分	0 1 2	507	3	8	44	140	312	26,106	0	472,225		
		うち連結分	0 2 2	8	0	0	2	6	0	585	0	7,035		
	法 人	他県本店分	0 3 2	3,511	519	327	635	944	1,086	810,142	0	1,921,494		
		うち連結分	0 4 2	308	119	52	75	38	24	156,186	0	328,298		
	法 人	県 内 法 人	計 A	0 5 2	23,058	5	30	218	3,796	19,009	617,774	0	2,703,430	
			うち連結分	0 6 2	87	0	1	7	44	35	4,667	0	72,648	
		計	A	0 7 2	27,076	527	365	897	4,880	20,407	1,454,022	0	5,097,149	
			うち連結分	0 8 2	403	119	53	84	88	59	161,438	0	407,981	
	特 別 法 人 B	計	0 9 2	354	10	4	33	87	220	23,138	0	86,890		
		うち連結分	1 0 2	0	0	0	0	0	0	0	0	0		
公 益 法 人 等 C	1 1 2	1,182	11	3	3	7	1,158	20,180	0	41,132				
寮等のみを有する法人D	1 2 2	36	1	0	4	9	22	2,090	0	2,090				
人 格 な き 社 団 等 E	1 3 2	293	0	0	0	1	292	6,195	0	7,820				
清 算 法 人 F	1 4 2	192	0	0	1	35	156	1,106	0	1,123				
特 定 信 託 G	1 5 2										0			
法 人 課 税 信 託 H	1 6 2										0			
合 計 A+B+C+D+E+F+G+H	1 7 2	29,133	549	372	938	5,019	22,255	1,506,731	0	5,236,204				
うち連結分	1 8 2	403	119	53	84	88	59	161,438	0	407,981				

(注)斜線部分は記入しないこと

(1)道府県民税額等に関する調

区 分		列 番 号	(28)	(29)	(30)	(31)	(32)
		行 番 号	うち当該年度に均等割に充当した利子割額 (千円) ⑫	⑫の件数	当該年度に発生した歳出還付額 (千円) ⑬	うち利子割にかかる額 (千円) ⑭	⑭の件数
		9	12	21	28	37	46
普 通 法 人	分 本県本店分	0 1 3					
	うち連結分	0 2 3					
	分 他県本店分	0 3 3					
	うち連結分	0 4 3					
	分 県内法人	0 5 3					
	うち連結分	0 6 3					
	計 A	0 7 3	0	0	11,380	1	16
	うち連結分	0 8 3	0	0	738	0	0
	分 特別法人 B	0 9 3					
	うち連結分	1 0 3					
分 公益法人等 C	1 1 3						
分 寮等のみを有する法人 D	1 2 3						
分 人格なき社団等 E	1 3 3						
分 清算法人 F	1 4 3						
分 特定信託 G	1 5 3						
分 法人課税信託 H	1 6 3						
合 計 A+B+C+D+E+F+G+H	1 7 3	0	0	11,441	1	18	
うち連結分	1 8 3	0	0	738	0	0	

(注)斜線部分は記入しないこと


(2)業種別及び分割基準別に関する調

区 分	列 番 号	(1)	(2)	(3)	(4)	(5)	(6)	(7)	(8)	(9)	(10)			
	行 番 号	分 割 法 人												
		本 県 本 店 分				他 県 本 店 分				小 計				
		法人数 9	事 業 年 度 数 12	課 税 標 準 と なる 法 人 税 額 又 は 個 別 帰 属 法 人 税 額 ① (千円) 24	法 人 税 割 額 ② (千円) 35	法人数 45	事 業 年 度 数 51	課 税 標 準 と なる 法 人 税 額 又 は 個 別 帰 属 法 人 税 額 ③ (千円) 57	法 人 税 割 額 ④ (千円) 68	課 税 標 準 と なる 法 人 税 額 又 は 個 別 帰 属 法 人 税 額 ①+③ ⑤ (千円) 78	法 人 税 割 額 ②+④ ⑥ (千円) 89			
電気供給業	資本金1億円以上の法人	0	1	0	2	2	1,330,231	62,212	22	22	7,300,266	30,379	8,630,497	92,591
	資本金1億円未満の法人	0	2	0	2	2	0	0	7	7	67,352	4,041	67,352	4,041
ガス供給業		0	3	0	0	0	0	0	1	1	2,575	82	2,575	82
生命保険業		0	4	0	0	0	0	0	23	23	3,856,429	194,388	3,856,429	194,388
損害保険業		0	5	0	1	1	112,453	5,505	10	10	1,234,915	52,501	1,347,368	58,006
少額短期保険業		0	6	0	0	0	0	0	0	0	0	0	0	0
貿易保険業		0	7	0	0	0	0	0	0	0	0	0	0	0
倉庫業		0	8	0	1	1	60,997	2,535	5	6	16,036	641	77,033	3,176
鉄道事業・軌道事業		0	9	0	0	0	0	0	0	0	0	0	0	0
銀行業		1	0	0	2	2	3,516,295	166,612	10	10	8,084,842	93,586	11,601,137	260,198
証券業		1	1	0	2	2	0	0	6	6	1,163,513	60,818	1,163,513	60,818
製造業	資本金1億円以上の法人	1	2	0	9	9	926,026	37,431	296	300	20,243,998	98,255	21,170,024	135,686
	資本金1億円未満の法人	1	3	0	29	30	66,514	5,851	144	145	142,448	6,244	208,962	12,095
建設業	資本金1億円以上の法人	1	4	0	2	2	536,262	23,179	203	204	2,269,151	120,197	2,805,413	143,376
	資本金1億円未満の法人	1	5	0	38	38	292,272	12,597	152	154	138,692	6,005	430,964	18,602
運輸・通信業	資本金1億円以上の法人	1	6	0	1	1	22,076	1,043	14	14	42,304	1,944	64,380	2,987
	資本金1億円未満の法人	1	7	0	6	6	67,268	3,938	12	12	6,323	317	73,591	4,255
卸売・小売業、飲食店業	資本金1億円以上の法人	1	8	0	12	12	937,765	36,236	385	388	20,008,696	132,832	20,946,461	169,068
	資本金1億円未満の法人	1	9	0	95	95	293,116	12,115	428	432	803,113	35,598	1,096,229	47,713
その他の金融・保険業	資本金1億円以上の法人	2	0	0	0	0	0	0	10	10	24,726	947	24,726	947
	資本金1億円未満の法人	2	1	0	1	1	879	35	20	20	22,292	948	23,171	983
不動産業	資本金1億円以上の法人	2	2	0	1	1	0	0	32	32	1,890,437	17,394	1,890,437	17,394
	資本金1億円未満の法人	2	3	0	26	26	139,375	6,115	66	66	132,641	5,360	272,016	11,475
サービス業	資本金1億円以上の法人	2	4	0	16	16	219,802	9,187	542	550	3,843,030	141,969	4,062,832	151,156
	資本金1億円未満の法人	2	5	0	213	214	425,095	17,920	884	887	712,340	34,644	1,137,435	52,564
上記以外の事業	資本金1億円以上の法人	2	6	0	16	16	791,159	33,459	103	106	1,136,072	65,503	1,927,231	98,962
	資本金1億円未満の法人	2	7	0	34	34	279,448	10,149	136	139	156,946	6,759	436,394	16,908
合 計	2	8	0	509	511	10,017,033	446,119	3,511	3,544	73,299,137	1,111,352	83,316,170	1,557,471	

(2)業種別及び分割基準別に関する調


区 分	列 番 号	(11)	(12)	(13)	(14)	(15)	(16)	
	行 番 号	県 内 法 人				合 計		
		法人数	事業 年度数	課税標準となる 法人税額又は 個別帰属法人税額 ⑦ (千円)	法人税割額 ⑧ (千円)	課税標準となる 法人税額又は 個別帰属法人税額 ⑤+⑦ ⑨ (千円)	法人税割額 ⑥+⑧ ⑩ (千円)	
9	12	18	24	35	45	56	65	
電気供給業	資本金1億円以上の法人	0 1 1	3	3	10,019	386	8,640,516	92,977
	資本金1億円未満の法人	0 2 1	53	53	224,532	11,563	291,884	15,604
ガス供給業		0 3 1	2	2	33,469	1,339	36,044	1,421
生命保険業		0 4 1	0	0	0	0	3,856,429	194,388
損害保険業		0 5 1	1	1	0	0	1,347,368	58,006
少額短期保険業		0 6 1	0	0	0	0	0	0
貿易保険業		0 7 1	0	0	0	0	0	0
倉庫業		0 8 1	15	16	181,298	8,247	258,331	11,423
鉄道事業・軌道事業		0 9 1	0	0	0	0	0	0
銀行業		1 0 1	1	1	418,819	19,478	12,019,956	279,676
証券業		1 1 1	10	10	11,698	557	1,175,211	61,375
製造業	資本金1億円以上の法人	1 2 1	44	44	1,266,350	56,534	22,436,374	192,220
	資本金1億円未満の法人	1 3 1	1,049	1,063	2,377,017	101,988	2,585,979	114,083
建設業	資本金1億円以上の法人	1 4 1	17	17	579,139	27,197	3,384,552	170,573
	資本金1億円未満の法人	1 5 1	3,717	3,739	7,096,715	316,871	7,527,679	335,473
運輸・通信業	資本金1億円以上の法人	1 6 1	4	4	175,891	7,747	240,271	10,734
	資本金1億円未満の法人	1 7 1	94	94	418,220	18,000	491,811	22,255
卸売・小売業、飲食店業	資本金1億円以上の法人	1 8 1	82	84	6,261,198	260,300	27,207,659	429,368
	資本金1億円未満の法人	1 9 1	4,601	4,637	7,707,468	282,897	8,803,697	330,610
その他の金融・保険業	資本金1億円以上の法人	2 0 1	1	1	71,861	2,855	96,587	3,802
	資本金1億円未満の法人	2 1 1	139	139	420,995	21,190	444,166	22,173
不動産業	資本金1億円以上の法人	2 2 1	40	40	1,216,185	57,283	3,106,622	74,677
	資本金1億円未満の法人	2 3 1	3,514	3,548	3,902,554	155,197	4,174,570	166,672
サービス業	資本金1億円以上の法人	2 4 1	82	84	1,191,698	56,133	5,254,530	207,289
	資本金1億円未満の法人	2 5 1	7,132	7,200	6,149,676	271,236	7,287,111	323,800
上記以外の事業	資本金1億円以上の法人	2 6 1	41	41	6,203,270	267,753	8,130,501	366,715
	資本金1億円未満の法人	2 7 1	2,500	2,525	3,551,271	140,905	3,987,665	157,813
合 計	2 8 1	23,142	23,346	49,469,343	2,085,656	132,785,513	3,643,127	

(3)資本金別法人税割額等に関する調 (普通法人分)




区 分 資 本 金 別	列 番 号	(1)	(2)	(3)	(4)	(5)	(6)	(7)	(8)	(9)	(10)
	行 番 号	法 人 数	う ち 連 結 申 告 法 人 数	課 税 標 準 と な る 法 人 税 額 又 は 個 別 帰 属 法 人 税 額 千 円	う ち 連 結 申 告 法 人 に 係 る 個 別 帰 属 法 人 税 額 千 円	算 出 法 人 税 割 額 千 円①	道 府 県 民 税 の 特 定 寄 附 金 税 額 控 除 額 千 円②	外 国 関 係 会 社 等 に 係 る 控 除 対 象 所 得 税 額 等 相 当 額 又 は 個 別 控 除 対 象 所 得 税 額 等 相 当 額 の 控 除 額 千 円③	外 国 税 額 控 除 額 千 円④	仮 装 経 理 に 基 づ く 控 除 額 千 円⑤	利 子 割 額 の 控 除 額 千 円⑥
	9	12	19	26	37	48	58	68	76	84	90 98
300 万 円 未 満	0 1 0	5,628	3	3,093,572	0	86,541	0	0	0	0	0
300 万 円 以 上 1,000 万 円 未 満	0 2 0	11,180	11	8,277,537	0	304,279	26	0	0	0	0
1,000 万 円	0 3 0	2,665	26	5,780,808	1,368	250,950	0	0	3	10	38
1,000 万 円 超 5,000 万 円 未 満	0 4 0	3,468	23	15,803,703	215	593,853	0	0	0	599	0
5,000 万 円 以 上 1 億 円 未 満	0 5 0	463	17	5,936,072	20,523	286,157	14	0	1	0	0
1 億 円	0 6 0	95	8	1,843,004	0	172,088	6	0	14	0	0
1 億 円 超 10 億 円 未 満	0 7 0	126	6	5,805,267	43,208	352,860	45	0	33	0	0
10 億 円	0 8 0	0	0	0	0	0	0	0	0	0	0
10 億 円 超 50 億 円 未 満	0 9 0	22	1	11,708,125	0	547,737	6	0	43	0	0
50 億 円	1 0 0	0	0	0	0	0	0	0	0	0	0
50 億 円 超 100 億 円 未 満	1 1 0	2	0	1,402,891	0	106,615	5	0	9	0	0
100 億 円 以 上	1 2 0	2	0	3,537,012	0	634,411	12	0	3,592	0	0
保 険 業 法 に 規 定 す る 相 互 会 社	1 3 0	0	0	0	0	0	0	0	0	0	0
合 計	1 4 0	23,651	95	63,187,991	65,314	3,335,491	114	0	3,695	609	38
内 県 内 法 人	1 5 0	23,142	87	51,005,316	65,314	1,943,427	26	0	3	609	38
訳 分 割 法 人	1 6 0	509	8	12,182,675	0	1,392,064	88	0	3,692	0	0

(3)資本金別法人税割額等に関する調 (普通法人分)




区 分 資 本 金 別	列 番 号			(11)	(12)	(13)	(14)	(15)
	行 番 号	租 税 条 約 の 実 施 に 係 る 控 除 額		差 引 法 人 税 割 額			う ち 超 過 課 税 相 当 額	う ち 連 結 分
		千 円 ⑦		①-②-③-④-⑤-⑥-⑦	う ち 連 結 分	千 円		
9	12	20	30	40	48	56		
300 万 円 未 満	0	1	1	0	86,541	0	6,288	0
300 万 円 以 上 1,000 万 円 未 満	0	2	1	0	304,253	2,512	23,156	178
1,000 万 円	0	3	1	0	250,899	27,185	21,927	2,550
1,000 万 円 超 5,000 万 円 未 満	0	4	1	0	593,254	19,850	56,476	2,213
5,000 万 円 以 上 1 億 円 未 満	0	5	1	0	286,142	17,892	25,382	1,329
1 億 円	0	6	1	0	172,068	17,538	12,420	1,372
1 億 円 超 10 億 円 未 満	0	7	1	0	352,782	44,628	31,935	5,607
10 億 円	0	8	1	0	0	0	0	0
10 億 円 超 50 億 円 未 満	0	9	1	0	547,688	9,912	35,549	982
50 億 円	1	0	1	0	0	0	0	0
50 億 円 超 100 億 円 未 満	1	1	1	0	106,601	4,331	4,811	546
100 億 円 以 上	1	2	1	0	630,807	52,810	55,209	1,928
保 険 業 法 に 規 定 す る 相 互 会 社	1	3	1	0	0	0	0	0
合 計	1	4	1	0	3,331,035	196,658	273,153	16,705
内 県 内 法 人	1	5	1	0	1,942,751	66,622		
訳 分 割 法 人	1	6	1	0	1,388,284	130,036		

(4)資本金別法人税割額等に関する調 (全法人対象分)



区分 資本金別	列番号		(1)	(2)	(3)	(4)	(5)	(6)	(7)	(8)	(9)	(10)		
	行番号	法人数	うち連結 申告法人数	課税標準となる 法人税額又は 個別帰属法人税額 千円	うち連結申告 法人に係る個別 帰属法人税額 千円	算出法人税割額 千円①	道府県民税の 特定寄附金 税額控除額 千円②	外国関係会社等に 係る控除対象所得 税額等相当額又は 個別控除対象所得 税額等相当額の控 除額 千円③	外国税額控除額 千円④	仮装経理に 基づく控除額 千円⑤	利子割額の 控除額 千円⑥			
												9	12	19
300万円未満	0	1	0	6,593	3	3,616,832	0	108,520	0	0	0	0		
300万円以上1,000万円未満	0	2	0	11,284	11	8,298,371	0	304,943	26	0	0	0		
1,000万円	0	3	0	2,676	26	5,782,311	1,368	250,997	0	0	3	10	40	
1,000万円超5,000万円未満	0	4	0	3,535	23	15,901,970	215	597,630	0	0	0	598	0	
5,000万円以上1億円未満	0	5	0	486	17	5,962,896	20,523	287,015	14	0	1	0	0	
1億円	0	6	0	95	8	1,843,004	0	172,088	6	0	14	0	0	
1億円超10億円未満	0	7	0	156	6	5,975,560	43,208	360,996	45	0	33	0	0	
10億円	0	8	0	0	0	0	0	0	0	0	0	0	0	
10億円超50億円未満	0	9	0	25	1	11,718,178	0	548,275	6	0	43	0	0	
50億円	1	0	0	0	0	0	0	0	0	0	0	0	0	
50億円超100億円未満	1	1	0	3	0	1,408,508	0	107,415	5	0	9	0	0	
100億円以上	1	2	0	3	0	3,537,012	0	684,725	12	0	4,616	0	0	
保険業法に規定する相互会社	1	3	0	0	0	0	0	0	0	0	0	0	0	
合計	1	4	0	24,856	95	64,044,642	65,314	3,422,604	114	0	4,719	608	40	
内訳	県内法人	1	5	0	24,343	87	51,861,935	65,314	1,975,903	26	0	3	608	40
	分割法人	1	6	0	513	8	12,182,707	0	1,446,701	88	0	4,716	0	0

(4) 資本金別法人税割額等に関する調 (全法人対象分)



区分 資本金別	列番号			(11)	(12)	(13)	(14)	(15)	
	行番号	租税条約の 実施に係る 控除額		差引法人税割額			うち超過課税 相当額	うち連結分	
		千円⑦		千円					
		9	12	20	30	40			48
300万円未満	0	1	1	0	108,520	0	9,599	0	
300万円以上1,000万円未満	0	2	1	0	304,917	2,511	23,156	178	
1,000万円	0	3	1	0	250,944	27,186	21,927	2,550	
1,000万円超5,000万円未満	0	4	1	0	597,032	19,850	57,090	2,213	
5,000万円以上1億円未満	0	5	1	0	287,000	17,892	25,382	1,329	
1億円	0	6	1	0	172,068	17,538	12,420	1,372	
1億円超10億円未満	0	7	1	0	360,918	44,628	33,226	5,607	
10億円	0	8	1	0	0	0	0	0	
10億円超50億円未満	0	9	1	0	548,226	9,912	35,657	982	
50億円	1	0	1	0	0	0	0	0	
50億円超100億円未満	1	1	1	0	107,401	4,331	4,972	546	
100億円以上	1	2	1	0	680,097	52,810	59,272	1,928	
保険業法に規定する相互会社	1	3	1	0	0	0	0	0	
合計	1	4	1	0	3,417,123	196,658	282,701	16,705	
内訳	県内法人	1	5	1	0	1,975,226	66,622		
	分割法人	1	6	1	0	1,441,897	130,036		

(5) 利子割額に関する調

種 類		列 番 号	(1)	(2)	(3)	(4)	(5)
		行 番 号	税 額 (千円)	課 税 支 払 額 (千円)	非 課 税 支 払 額 (千円)	左 の う ち 非 居 住 者 に 係 る 額 (千円)	納 入 申 告 書 数 (枚)
		9	12	22	33	44	55 60
公 社 債 利 子 等	特定公社債以外の公社債の利子	0 1 0	223	4,465	910	900	
	銀行預金利子	0 2 0	125,440	2,540,359	1,244,523	5	
	銀行以外の金融機関の預貯金利子	0 3 0	31,056	628,293	216,180	55	
	勤務先預金等の利子	0 4 0	22,476	450,317	5	0	
	合同運用信託の収益の分配	0 5 0	296	6,016	306	0	
	公社債投資信託のうち公募公社債投資信託以外の 収益の分配	0 6 0	0	0	0	0	
	郵便貯金利子	0 7 0	4	137	0	0	
	国外一般公社債等の利子等	0 8 0	0	0	0	0	
	財形貯蓄契約に係る生命保険等の差益	0 9 0	446	8,929	169	0	
私 募 公 社 債 等	運用の収益の分配	1 0 0	0	0	0	0	
	特定目的信託の社債的受益証券の収益の分配	1 1 0	0	0	0	0	
	国外私募公社債等運用投資信託等の収益の分配	1 2 0	0	0	0	0	
金 融 類 似 商 品	懸賞金付預貯金等の懸賞金等	1 3 0	1,056	21,019			
	定期積金の給付補てん金	1 4 0	584	11,788			
	掛金の給付補てん金	1 5 0	0	0			
	抵当証券の利息	1 6 0	0	0			
	貴金属等の売戻し条件付売買契約の利益	1 7 0	0	0			
	外貨建預貯金等の為替差益	1 8 0	12	240			
	一時払養老保険・一時払損害保険等の差益	1 9 0	13,552	273,434			
	小 計	2 0 0	15,204	306,481	30	0	
そ の 他	2 1 0	0	0	0	0		
合 計	2 2 0	195,145	3,944,997	1,462,123	960	6,183	

(6) 利子割の特別徴収義務者等に関する調

(単位:人、件)

区 分	列 番 号	(1)	(2)
	行 番 号	特 別 徴 収 義 務 者 数	営 業 所 数
	9	12	18
銀 行 等	0 1 0	7	195
信 用 金 庫 等	0 2 0	3	31
農 林 中 央 金 庫 等	0 3 0	43	113
証 券 会 社	0 4 0	7	7
保 険 会 社 等	0 5 0	26	31
社 内 預 金 実 施 企 業	0 6 0	14	27
そ の 他 の 金 融 機 関 等	0 7 0	70	73
合 計	0 8 0	170	477

(7) 配当割に関する調

種 類	列 番 号	(1)	(2)	(3)	(4)	(5)
	行 番 号	税 額 (千円)	支 払 金 額			納 入 申 告 書 数 (枚)
			課 税 分 (千円)	還 付 税 額 (千円)	非 課 税 等 分 (千円)	
	9	12	22	33	44	55 61
上 場 株 式 等 の 配 当 等	0 1 0	155,173	3,104,021		2,083,658	
投資信託でその設定に係る受益権の募集が 公募により行われたものの収益の配分	0 2 0	5,448	109,198		2,271,704	
特定投資法人の投資口の配当等	0 3 0	0	0		0	
特定目的信託の社債的受益証券の剰余金の 配分のうち公募のもの	0 4 0	0	0		0	
特定公社債の利子・特定口座外の 割引債の償還金	0 5 0	6,596	131,962		296,653	
源泉徴収選択口座内配当等	0 6 0	169,511	3,393,749	990,858	8,885,946	
合 計	0 7 0	336,728	6,738,930	990,858	13,537,961	6,108

(8) 株式等譲渡所得割に関する調

種 類	列 番 号	(1)	(2)	(3)	(4)	(5)
	行 番 号	税 額 (千円)	支 払 金 額			納 入 申 告 書 数 (枚)
			課 税 分 (千円)	還 付 税 額 分 (千円)	非 課 税 等 分 (千円)	
	9	12	22	33	44	55 61
特 定 株 式 等 譲 渡 所 得	9 0 1 0	320,830	11,077,267	4,660,270	0	215