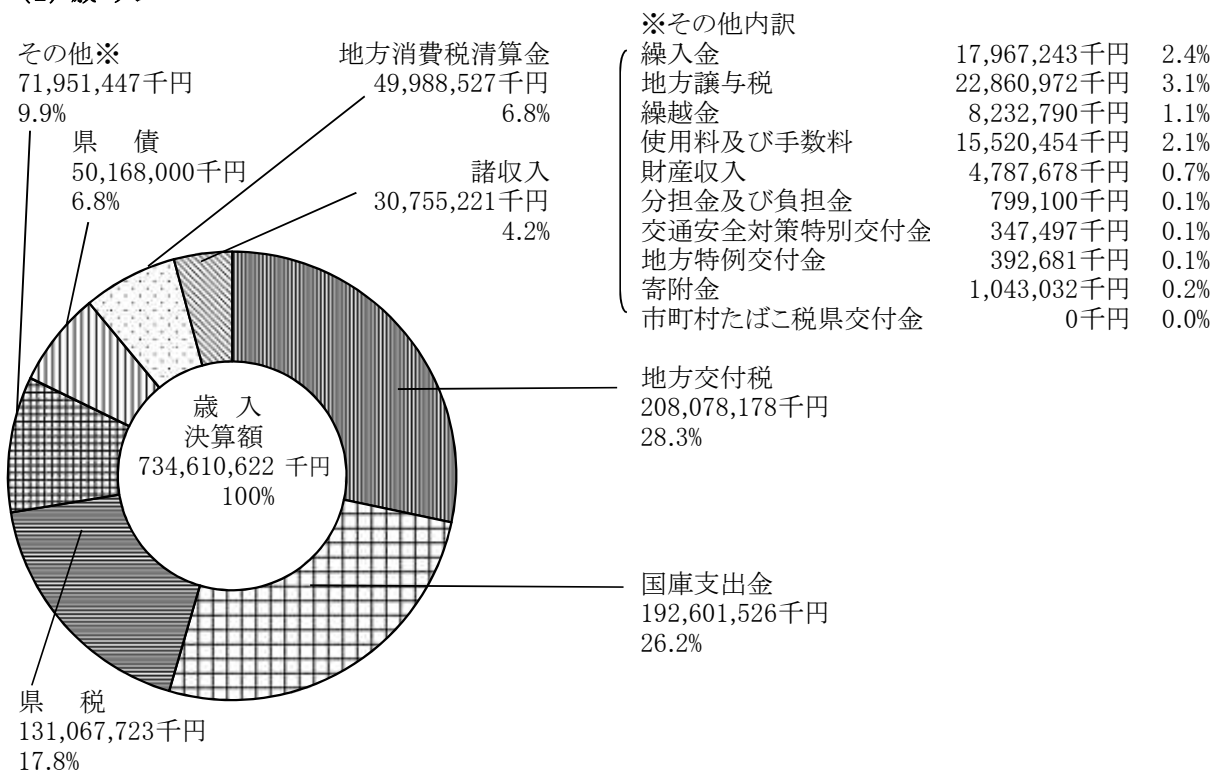


第1 県財政に関する調

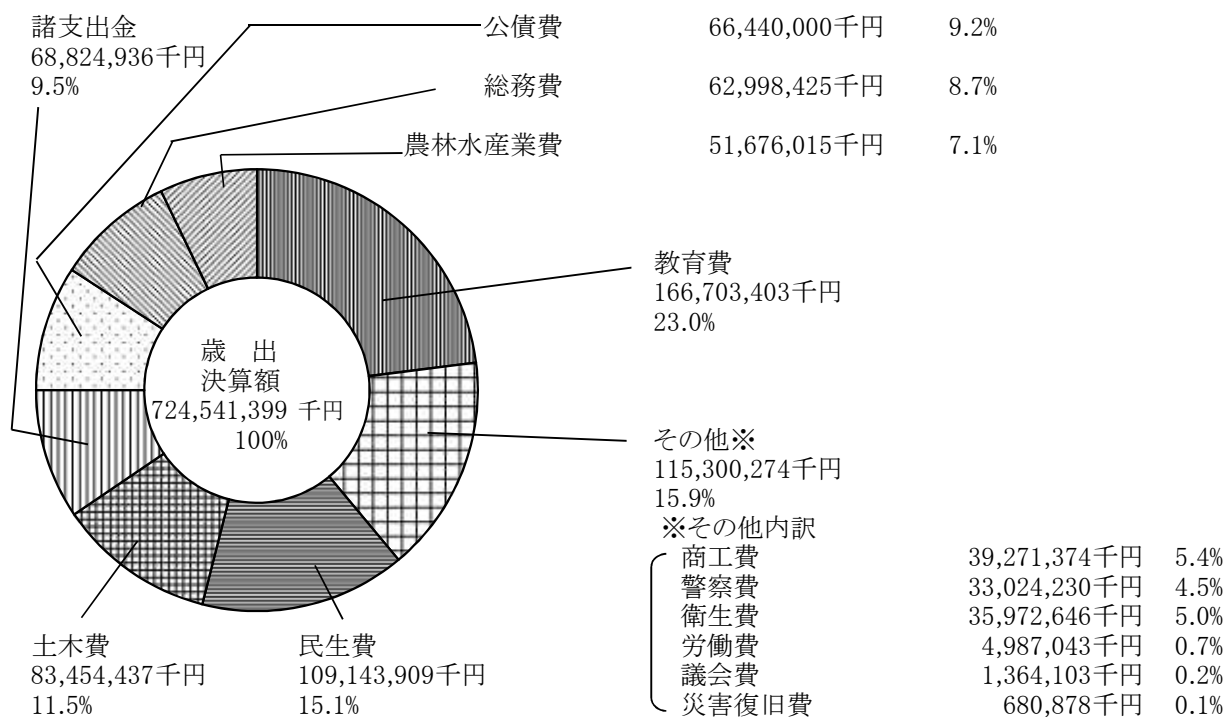
図表1	平成30年度一般会計決算額科目別構成	1
図表2	平成30年度一般会計予算額、決算額科目別対比	2
1	平成30年度一般会計歳入歳出予算決算額調	3
	(1)歳入	3
	(2)歳出	4
2	一般会計決算額の累年比較	5
	(1)歳入	5
	(2)歳出	6
3	県税・地方譲与税収入額と基準財政収入額との比較	7
4	個人県民税徴収取扱費交付額に関する調	8
5	県民税市町村交付金に関する調	10
6	ゴルフ場利用税市町村交付金に関する調	12
7	地方消費税市町村交付金に関する調	13
8	自動車取得税市町村交付金に関する調	14
9	県税及び地方譲与税予算状況調	15

図表1 平成30年度一般会計決算額科目別構成

(1) 歳入

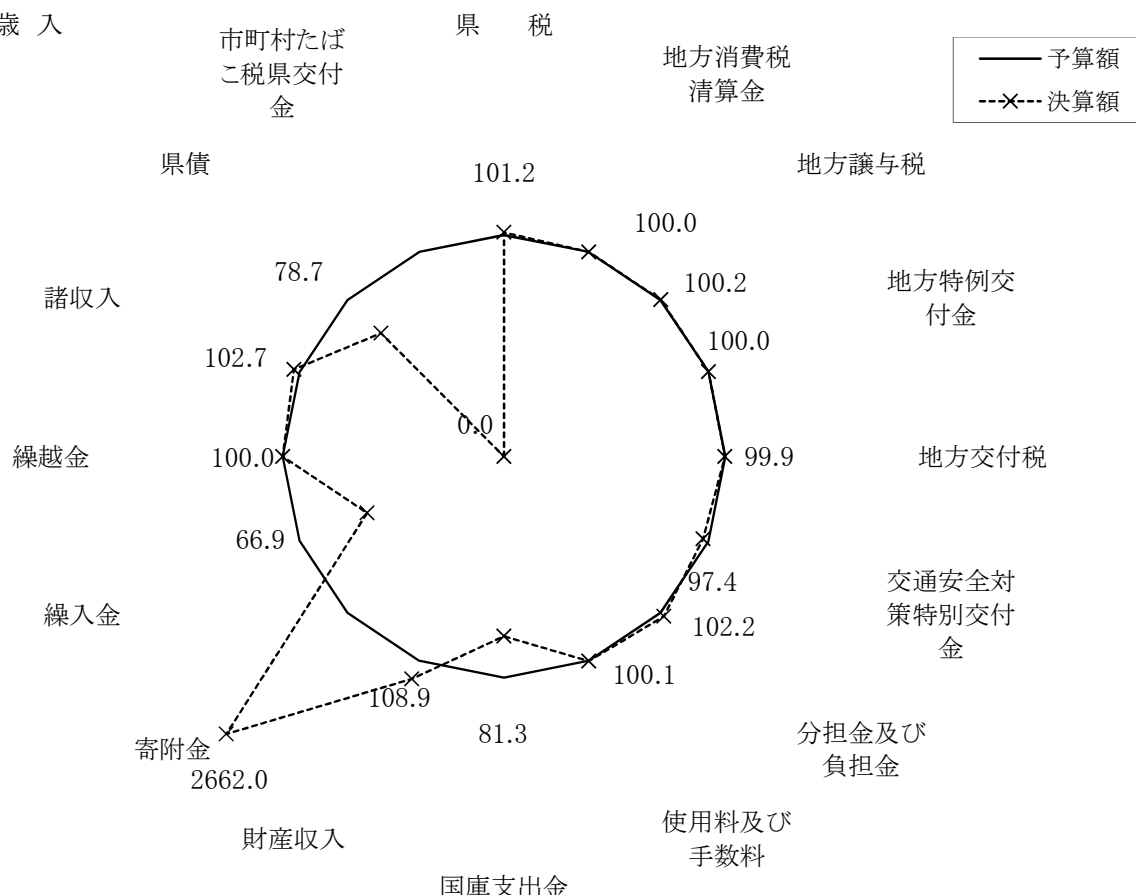


(2) 歳出

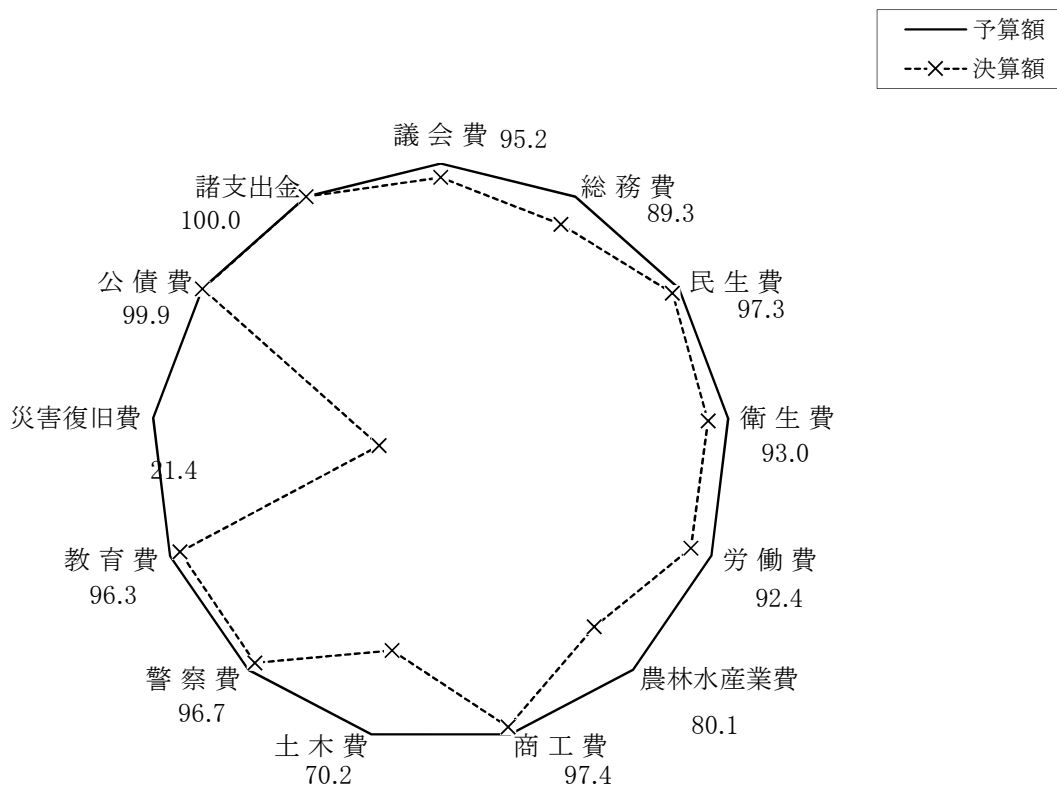


図表2 平成30年度一般会計予算額、決算額科目別対比

(1) 歳入



(2) 歳出



1 平成30年度一般会計歳入歳出予算決算額調

(1) 歳入

(単位:円)

款	予 算 現 額	決 算 額			予算現額に 対する増減額 (△)
		収 入 済 額	予算現額に 対する割合 (%)	構成比 (%)	
県 税	129,507,126,000	131,067,722,622	101.2	17.8	1,560,596,622
地方消費税清算金	49,991,201,000	49,988,527,349	100.0	6.8	△ 2,673,651
地方譲与税	22,812,526,000	22,860,972,000	100.2	3.1	48,446,000
地方特例交付金	392,681,000	392,681,000	100.0	0.1	0
地方交付税	208,209,639,000	208,078,178,000	99.9	28.3	△ 131,461,000
交通安全対策特別交付金	356,900,000	347,497,000	97.4	0.1	△ 9,403,000
分担金及び負担金	782,204,000	799,100,396	102.2	0.1	16,896,396
使用料及び手数料	15,503,504,000	15,520,453,635	100.1	2.2	16,949,635
国庫支出金	237,037,203,956	192,601,525,704	81.3	26.2	△ 44,435,678,252
財産収入	4,397,538,000	4,787,677,713	108.9	0.7	390,139,713
寄附金	39,182,000	1,043,032,170	2,662.0	0.1	1,003,850,170
繰入金	26,850,850,000	17,967,243,309	66.9	2.4	△ 8,883,606,691
繰越金	8,232,790,008	8,232,789,838	100.0	1.1	△ 170
諸収入	29,944,705,358	30,755,221,680	102.7	4.2	810,516,322
県債	63,732,100,000	50,168,000,000	78.7	6.8	△ 13,564,100,000
市町村たばこ税県交付金	0	0	0.0	0.0	0
歳入合計	797,790,150,322	734,610,622,416	92.1	100.0	△ 63,179,527,906

(2) 歳出

(単位:円)

款	予算現額	決算額			翌年度繰越額	不用額	予算現額と支出 済額との比較
		支出額	予算現額 に対する 割合 (%)	構成比 (%)			
議会費	1,432,896,000	1,364,102,616	95.2	0.2	0	68,793,384	68,793,384
総務費	70,572,188,800	62,998,424,950	89.3	8.7	5,323,049,350	2,250,714,500	7,573,763,850
民生費	112,168,837,000	109,143,908,553	97.3	15.1	809,319,960	2,215,608,487	3,024,928,447
衛生費	38,663,608,000	35,972,645,556	93.0	5.0	1,435,777,000	1,255,185,444	2,690,962,444
労働費	5,394,875,800	4,987,042,849	92.4	0.8	14,954,760	392,878,191	407,832,951
農林水産業費	64,541,441,548	51,676,015,435	80.1	7.1	10,834,129,619	2,031,296,494	12,865,426,113
商工費	40,306,569,570	39,271,373,649	97.4	5.4	336,536,797	698,659,124	1,035,195,921
土木費	118,830,588,508	83,454,436,964	70.2	11.5	33,201,521,090	2,174,630,454	35,376,151,544
警察費	34,159,181,000	33,024,230,254	96.7	4.7	790,567,000	344,383,746	1,134,950,746
教育費	173,027,171,971	166,703,403,087	96.3	23.0	3,975,881,185	2,347,887,699	6,323,768,884
災害復旧費	3,180,391,125	680,878,482	21.4	0.1	1,617,437,876	882,074,767	2,499,512,643
公債費	66,488,385,000	66,440,000,051	99.9	9.2	0	48,384,949	48,384,949
諸支出金	68,849,016,000	68,824,936,172	100.0	9.5	0	24,079,828	24,079,828
予備費	175,000,000	0	0.0	0.0	0	175,000,000	175,000,000
歳出合計	797,790,150,322	724,541,398,618	90.8	100.0	58,339,174,637	14,909,577,067	73,248,751,704

2 一般会計決算額の累年比較

(1) 歳入

(単位:円)

区 分	平成26年度		平成27年度		平成28年度		平成29年度		平成30年度	
	決算額	構成比 (%)	決算額	構成比 (%)	決算額	構成比 (%)	決算額	構成比 (%)	決算額	構成比 (%)
県 税	102,402,410,486	13.7	115,563,248,601	15.1	122,452,429,960	16.0	131,067,722,622	17.8	131,067,722,622	17.8
地方消費税清算金	25,762,153,845	3.4	46,419,539,525	6.1	42,065,597,048	5.5	49,988,527,349	6.8	49,988,527,349	6.8
地方譲与税	24,124,156,023	3.2	22,169,020,025	2.9	19,501,825,000	2.5	22,860,972,000	3.1	22,860,972,000	3.1
地方特例交付金	243,291,000	0.0	258,490,000	0.0	281,518,000	0.0	392,681,000	0.1	392,681,000	0.1
地方交付税	209,499,687,000	27.9	210,382,793,000	27.5	210,239,133,000	27.4	208,078,178,000	28.3	208,078,178,000	28.3
交通安全対策特別交付金	375,985,000	0.1	409,034,000	0.1	388,811,000	0.1	347,497,000	0.1	347,497,000	0.1
分担金及び負担金	1,064,762,591	0.1	986,915,896	0.1	906,151,210	0.1	799,100,396	0.1	799,100,396	0.1
使用料及び手数料	11,478,816,238	1.5	13,366,561,569	1.7	15,256,749,784	2.0	15,520,453,635	2.2	15,520,453,635	2.2
国庫支出金	242,675,033,901	32.4	235,901,597,876	30.8	235,663,240,641	30.7	192,601,525,704	26.2	192,601,525,704	26.2
財産収入	2,586,997,878	0.3	4,285,804,601	0.6	3,037,578,814	0.4	4,787,677,713	0.7	4,787,677,713	0.7
寄附金	41,956,200	0.0	61,004,729	0.0	100,319,980	0.0	1,043,032,170	0.1	1,043,032,170	0.1
繰入金	27,736,340,751	3.7	16,599,835,625	2.1	14,423,990,321	1.9	17,967,243,309	2.4	17,967,243,309	2.4
繰越金	14,112,949,358	1.9	13,522,307,318	1.8	17,086,730,295	2.2	8,232,789,838	1.1	8,232,789,838	1.1
諸収入	22,862,940,775	3.0	28,034,429,589	3.6	28,953,071,985	3.8	30,755,221,680	4.2	30,755,221,680	4.2
県債	64,578,500,000	8.6	58,139,000,000	7.6	56,465,600,000	7.4	50,168,000,000	6.8	50,168,000,000	6.8
市町村たばこ税県交付金	270,514,000	0.0	177,022,000	0.0	0	0.0	0	0.0	0	0.0
計	749,816,495,046	100.0	766,276,604,354	100.0	766,822,747,038	100.0	734,610,622,416	100.0	734,610,622,416	100.0

(2) 歳出

(単位:円)

区 分	平成26年度		平成27年度		平成28年度		平成29年度		平成30年度	
	決算額	構成比 (%)	決算額	構成比 (%)	決算額	構成比 (%)	決算額	構成比 (%)	決算額	構成比 (%)
議 会 費	1,287,900,536	0.2	1,302,473,978	0.2	1,374,891,885	0.2	1,364,102,616	0.2	1,364,102,616	0.2
総 務 費	76,948,905,178	10.5	75,389,797,611	10.1	74,584,559,790	9.9	62,998,424,950	8.7	62,998,424,950	8.7
民 生 費	108,905,385,320	14.8	108,740,589,401	14.5	109,065,083,856	14.4	109,143,908,553	15.1	109,143,908,553	15.1
衛 生 費	35,034,399,363	4.8	32,123,077,353	4.3	35,210,650,201	4.7	35,972,645,556	5.0	35,972,645,556	5.0
労 働 費	5,623,781,147	0.8	3,983,200,356	0.5	3,338,432,477	0.4	4,987,042,849	0.8	4,987,042,849	0.8
農 林 水 産 業 費	64,593,694,219	8.8	57,725,581,172	7.7	57,787,989,667	7.7	51,676,015,435	7.1	51,676,015,435	7.1
商 工 費	41,908,094,100	5.7	44,211,786,742	5.9	45,605,844,719	6.0	39,271,373,649	5.4	39,271,373,649	5.4
土 木 費	97,135,844,286	13.2	105,533,191,181	14.1	107,441,194,964	14.2	83,454,436,964	11.5	83,454,436,964	11.5
警 察 費	31,684,034,442	4.3	32,450,341,934	4.3	32,525,793,309	4.3	33,024,230,254	4.7	33,024,230,254	4.7
教 育 費	155,732,817,610	21.2	160,030,339,343	21.4	162,150,915,342	21.5	166,703,403,087	23.0	166,703,403,087	23.0
災 害 復 旧 費	839,043,483	0.1	1,943,368,463	0.2	1,801,153,339	0.2	680,878,482	0.1	680,878,482	0.1
公 債 費	71,405,159,180	9.7	71,052,906,310	9.5	69,207,491,553	9.2	66,440,000,051	9.2	66,440,000,051	9.2
諸 支 出 金	45,195,128,864	6.1	54,703,220,215	7.3	55,165,862,587	7.3	68,824,936,172	9.5	68,824,936,172	9.5
予 備 費	0	0.0	0	0.0	0	0.0	0	0.0	0	0.0
計	736,294,187,728	100.0	749,189,874,059	100.0	755,259,863,689	100.0	724,541,398,618	100.0	724,541,398,618	100.0

3 県税・地方譲与税収入額と基準財政収入額との比較

(単位:千円、%)

税目	基準財政収入額 A	標準税収入額 B $A \times 100 / 75$	決算額 C	比率 $C / B \times 100$
個人県民税	32,115,400	42,820,533	39,182,543	91.5
均等割及び所得割	31,819,527	42,426,036	38,524,986	90.8
配当割	138,887	185,183	336,728	181.8
株式等譲渡所得割	156,986	209,315	320,829	153.3
法人県民税	3,183,392	4,244,523	5,292,886	124.7
県民税利子割	25,594	34,125	195,145	571.8
個人事業税	1,205,744	1,607,659	1,724,897	107.3
法人事業税	21,559,861	28,746,481	28,544,229	99.3
地方消費税(譲渡割)	15,699,551	20,932,735	22,077,709	105.5
地方消費税(貨物割)	5,513,251	7,351,001	2,216,177	30.1
不動産取得税	3,212,446	4,283,261	4,250,441	99.2
県たばこ税	1,385,877	1,847,836	1,787,359	96.7
市町村たばこ税県交付金	0	0	0	0.0
ゴルフ場利用税	176,103	234,804	774,926	330.0
自動車取得税	290,853	387,804	1,452,583	374.6
軽油引取税(旧法を含む)	6,108,333	8,144,444	7,937,705	97.5
自動車税	10,856,924	14,475,899	14,568,386	100.6
鉦区税	5,519	7,359	7,548	102.6
固定資産税	0	0	0	0.0
普通税計	101,338,848	135,118,464	130,012,534	96.2
地方揮発油譲与税	571,767	762,356	593,277	77.8
石油ガス譲与税	23,311	31,081	23,325	75.0
地方法人特別譲与税	15,751,632	21,002,176	22,063,672	105.1
地方譲与税計	16,346,710	21,795,613	22,680,274	104.1
地方特例交付金	294,511	392,681	392,681	100.0
航空機燃料譲与税	173,911	231,881	180,698	77.9
交通安全対策特別交付金	405,241	540,321	347,497	64.3
東日本大震災に係る特例加算額	8,767	—	—	—
合計	118,567,988	158,078,961	153,613,684	97.2

4 個人県民税徴収取扱費交付額に関する調

(単位:円)

市町村名	普通徴収によるもの				特別徴収によるもの				普通徴収・特別徴収の両方で納めているもの		県へ払い込まれた金額に対する交付金	過誤納及び還付加算金	納期前納付による報償金	交付額計
	納税通知書枚数	交付金	納税義務者数	交付金	納税通知書枚数	交付金	納税義務者数	交付金	納税義務者数	交付金				
	旧基準によるもの		新基準によるもの		旧基準によるもの		新基準によるもの		新基準によるもの					
那覇市	0	0	42,188	126,564,000	0	0	89,195	267,585,000	10,454	31,362,000	198,381	29,336,837	0	455,046,218
浦添市	0	0	13,412	40,236,000	0	0	35,966	107,898,000	2,729	8,187,000	11,290	4,788,625	0	161,120,915
糸満市	0	0	8,145	24,435,000	0	0	16,660	49,980,000	749	2,247,000	16,631	3,219,606	0	79,898,237
豊見城市	0	0	6,851	20,553,000	0	0	20,919	62,757,000	869	2,607,000	55,767	2,905,552	0	88,878,319
南城市	0	0	4,159	12,477,000	0	0	14,311	42,933,000	148	444,000	10,037	1,095,282	0	56,959,319
西原町	0	0	3,664	10,992,000	0	0	10,856	32,568,000	750	2,250,000	736	3,229,199	0	49,039,935
与那原町	0	0	2,305	6,915,000	0	0	6,322	18,966,000	0	0	0	929,509	0	26,810,509
南風原町	0	0	4,283	12,849,000	0	0	11,955	35,865,000	1,299	3,897,000	30,944	3,401,326	0	56,043,270
渡嘉敷村	0	0	130	390,000	0	0	208	624,000	0	0	0	6,814	0	1,020,814
座間味村	0	0	237	711,000	0	0	166	498,000	0	0	0	0	0	1,209,000
粟国村	0	0	52	156,000	0	0	189	567,000	0	0	0	0	0	723,000
渡名喜村	0	0	67	201,000	0	0	92	276,000	0	0	0	0	0	477,000
南大東村	0	0	224	672,000	0	0	358	1,074,000	0	0	0	0	0	1,746,000
北大東村	0	0	118	354,000	0	0	206	618,000	12	36,000	0	0	0	1,008,000
久米島町	0	0	1,131	3,393,000	0	0	2,177	6,531,000	2	6,000	0	371,476	0	10,301,476
八重瀬町	0	0	3,888	11,664,000	0	0	9,216	27,648,000	0	0	1	3,156,998	0	42,468,999
那覇計	0	0	90,854	272,562,000	0	0	218,796	656,388,000	17,012	51,036,000	323,787	52,441,224	0	1,032,751,011
宜野湾市	0	0	10,624	31,872,000	0	0	31,883	95,649,000	2,121	6,363,000	9,712	4,970,062	0	138,863,774
沖縄市	0	0	15,645	46,935,000	0	0	42,313	126,939,000	958	2,874,000	65,957	6,645,523	0	183,459,480
うるま市	0	0	11,077	33,231,000	0	0	36,523	109,569,000	2,426	7,428,000	46,504	5,474,293	0	155,748,797
読谷村	0	0	4,298	12,894,000	0	0	11,483	34,449,000	2,029	6,087,000	22,432	1,924,481	0	55,376,913
嘉手納町	0	0	1,509	4,527,000	0	0	4,270	12,810,000	0	0	8,376	1,141,968	0	18,487,344
北谷町	0	0	3,246	9,738,000	0	0	7,775	23,325,000	1,582	4,746,000	0	529,672	0	38,338,672

市町村名	普通徴収によるもの				特別徴収によるもの				普通徴収・特別徴収の両方で納めているもの		県へ払い込まれた金額に対する交付金	過誤納及び還付加算金	納期前納付による報償金	交付額計
	納税通知書枚数	交付金	納税義務者数	交付金	納税通知書枚数	交付金	納税義務者数	交付金	納税義務者数	交付金				
	旧基準によるもの		新基準によるもの		旧基準によるもの		新基準によるもの		新基準によるもの					
北中城村	0	0	2,116	6,348,000	0	0	4,983	14,949,000	389	1,167,000	0	623,256	0	23,087,256
中城村	0	0	2,301	6,903,000	0	0	6,820	20,460,000	104	312,000	32,202	1,377,131	0	29,084,333
コザ計	0	0	50,816	152,448,000	0	0	146,050	438,150,000	9,609	28,977,000	185,183	22,686,386	0	642,446,569
名護市	0	0	4,788	14,364,000	0	0	21,774	65,322,000	0	0	45,778	3,494,561	0	83,226,339
国頭村	0	0	584	1,752,000	0	0	1,368	4,104,000	0	0	0	139,244	0	5,995,244
大宜味村	0	0	349	1,047,000	0	0	769	2,307,000	0	0	0	40,668	0	3,394,668
東村	0	0	173	519,000	0	0	405	1,215,000	75	225,000	0	0	0	1,959,000
今帰仁村	0	0	1,350	4,050,000	0	0	2,052	6,216,884	0	0	0	515,099	0	10,781,983
本部町	0	0	1,482	4,446,000	0	0	3,508	10,524,000	108	324,000	0	1,229,166	0	16,523,166
恩納村	0	0	1,469	4,407,000	0	0	3,283	9,849,000	0	0	0	303,260	0	14,559,260
宜野座村	0	0	994	2,982,000	0	0	1,777	5,297,061	0	0	0	259,341	0	8,538,402
金武町	0	0	1,595	4,785,000	0	0	2,736	8,208,000	615	1,845,000	16,144	457,093	0	15,311,237
伊江村	0	0	858	2,574,000	0	0	892	2,676,000	5	15,000	0	26,933	0	5,291,933
伊平屋村	0	0	167	501,000	0	0	316	948,000	0	0	0	17,529	0	1,466,529
伊是名村	0	0	251	753,000	0	0	333	982,978	0	0	0	0	0	1,735,978
名護計	0	0	14,060	42,180,000	0	0	39,213	117,649,923	803	2,409,000	61,922	6,482,894	0	168,783,739
宮古島市	0	0	6,083	18,219,000	0	0	14,731	44,193,000	1,898	5,694,000	10,057	2,876,318	0	70,992,375
多良間村	0	0	92	276,000	0	0	259	777,000	15	45,000	0	0	0	1,098,000
宮古計	0	0	6,175	18,495,000	0	0	14,990	44,970,000	1,913	5,739,000	10,057	2,876,318	0	72,090,375
石垣市	0	0	5,760	17,280,000	0	0	15,125	45,375,000	1,141	3,423,000	0	3,823,675	0	69,901,675
竹富町	0	0	854	2,562,000	0	0	1,003	3,009,000	3	9,000	0	410,579	0	5,990,579
与那国町	0	0	237	711,000	0	0	575	1,725,000	0	0	0	0	0	2,436,000
八重山計	0	0	6,851	20,553,000	0	0	16,703	50,109,000	1,144	3,432,000	0	4,234,254	0	78,328,254
合計	0	0	168,756	506,238,000	0	0	435,752	1,307,266,923	30,481	91,593,000	580,949	88,721,076	0	1,994,399,948

5 県民税市町村交付金に関する調

(単位:円)

市町村名	利子割交付金				配当割交付金				株式等譲渡所得割交付金	合計
	8月	12月	3月	合計	8月	12月	3月	合計	3月	
那 覇 市	14,169,000	12,889,000	5,769,000	32,827,000	15,339,000	2,130,000	36,968,000	54,437,000	47,023,000	134,287,000
宜 野 湾 市	3,738,000	3,389,000	1,517,000	8,644,000	4,046,000	560,000	9,721,000	14,327,000	12,365,000	35,336,000
石 垣 市	1,592,000	1,463,000	655,000	3,710,000	1,723,000	241,000	4,197,000	6,161,000	5,339,000	15,210,000
浦 添 市	4,485,000	4,051,000	1,813,000	10,349,000	4,856,000	669,000	11,620,000	17,145,000	14,780,000	42,274,000
名 護 市	1,779,000	1,636,000	732,000	4,147,000	1,925,000	270,000	4,692,000	6,887,000	5,968,000	17,002,000
糸 満 市	1,683,000	1,551,000	694,000	3,928,000	1,822,000	256,000	4,451,000	6,529,000	5,661,000	16,118,000
沖 縄 市	4,781,000	4,361,000	1,952,000	11,094,000	5,176,000	721,000	12,509,000	18,406,000	15,912,000	45,412,000
豊 見 城 市	2,281,000	2,087,000	934,000	5,302,000	2,469,000	345,000	5,987,000	8,801,000	7,615,000	21,718,000
うるま市	3,238,000	2,974,000	1,331,000	7,543,000	3,505,000	491,000	8,530,000	12,526,000	10,850,000	30,919,000
宮 古 島 市	1,544,000	1,427,000	639,000	3,610,000	1,671,000	236,000	4,095,000	6,002,000	5,209,000	14,821,000
南 城 市	1,102,000	1,017,000	455,000	2,574,000	1,194,000	168,000	2,917,000	4,279,000	3,710,000	10,563,000
国 頭 村	118,000	103,000	46,000	267,000	128,000	17,000	295,000	440,000	376,000	1,083,000
大 宜 味 村	58,000	53,000	23,000	134,000	62,000	8,000	152,000	222,000	193,000	549,000
東 村	85,000	63,000	28,000	176,000	93,000	10,000	180,000	283,000	230,000	689,000
今 帰 仁 村	177,000	158,000	70,000	405,000	191,000	26,000	454,000	671,000	578,000	1,654,000
本 部 町	270,000	244,000	109,000	623,000	293,000	40,000	701,000	1,034,000	892,000	2,549,000
恩 納 村	325,000	305,000	136,000	766,000	352,000	50,000	875,000	1,277,000	1,113,000	3,156,000
宜 野 座 村	148,000	136,000	61,000	345,000	161,000	22,000	391,000	574,000	497,000	1,416,000
金 武 町	329,000	292,000	130,000	751,000	356,000	48,000	838,000	1,242,000	1,066,000	3,059,000
伊 江 村	112,000	100,000	44,000	256,000	121,000	16,000	287,000	424,000	365,000	1,045,000

(単位:円)

市町村名	利子割交付金				配当割交付金				株式等譲渡所得割交付金	合計
	8月	12月	3月	合計	8月	12月	3月	合計	3月	
読谷村	1,307,000	1,190,000	533,000	3,030,000	1,415,000	196,000	3,415,000	5,026,000	4,344,000	12,400,000
嘉手納町	596,000	535,000	239,000	1,370,000	646,000	88,000	1,535,000	2,269,000	1,952,000	5,591,000
北谷町	1,298,000	1,173,000	525,000	2,996,000	1,405,000	193,000	3,364,000	4,962,000	4,279,000	12,237,000
北中城村	655,000	593,000	265,000	1,513,000	709,000	98,000	1,701,000	2,508,000	2,163,000	6,184,000
中城村	710,000	656,000	294,000	1,660,000	769,000	108,000	1,883,000	2,760,000	2,396,000	6,816,000
西原町	1,170,000	1,050,000	470,000	2,690,000	1,267,000	173,000	3,013,000	4,453,000	3,832,000	10,975,000
与那原町	613,000	562,000	251,000	1,426,000	664,000	93,000	1,614,000	2,371,000	2,053,000	5,850,000
南風原町	1,327,000	1,215,000	544,000	3,086,000	1,437,000	201,000	3,487,000	5,125,000	4,436,000	12,647,000
渡嘉敷村	25,000	23,000	10,000	58,000	28,000	3,000	66,000	97,000	84,000	239,000
座間味村	29,000	26,000	11,000	66,000	31,000	4,000	76,000	111,000	97,000	274,000
粟国村	18,000	16,000	7,000	41,000	19,000	2,000	48,000	69,000	61,000	171,000
渡名喜村	10,000	9,000	4,000	23,000	11,000	1,000	26,000	38,000	34,000	95,000
南大東村	47,000	48,000	21,000	116,000	51,000	7,000	138,000	196,000	176,000	488,000
北大東村	38,000	33,000	14,000	85,000	41,000	5,000	94,000	140,000	120,000	345,000
伊平屋村	32,000	30,000	13,000	75,000	35,000	4,000	86,000	125,000	110,000	310,000
伊是名村	35,000	32,000	14,000	81,000	38,000	5,000	93,000	136,000	119,000	336,000
久米島町	210,000	187,000	83,000	480,000	227,000	31,000	538,000	796,000	684,000	1,960,000
八重瀬町	800,000	752,000	336,000	1,888,000	866,000	124,000	2,158,000	3,148,000	2,745,000	7,781,000
多良間村	25,000	22,000	10,000	57,000	27,000	3,000	64,000	94,000	81,000	232,000
竹富町	118,000	109,000	49,000	276,000	128,000	18,000	314,000	460,000	400,000	1,136,000
与那国町	48,000	54,000	24,000	126,000	52,000	8,000	155,000	215,000	197,000	538,000
合計	51,125,000	46,614,000	20,855,000	118,594,000	55,349,000	7,689,000	133,728,000	196,766,000	170,105,000	485,465,000

6 ゴルフ場利用税市町村交付金に関する調

単位:円

市町村名	8月	12月	3月	交付額計
名 護 市	32,608,485	21,647,318	18,888,558	73,144,361
糸 満 市	20,931,692	12,608,836	14,272,654	47,813,182
う る ま 市	10,655,792	6,058,360	9,442,664	26,156,816
宮 古 島 市	23,293,032	11,669,000	14,174,104	49,136,136
南 城 市	29,788,864	17,476,228	18,933,040	66,198,132
今 帰 仁 村	6,688,030	3,936,617	4,568,833	15,193,480
本 部 町	7,961,240	4,599,168	5,523,336	18,083,744
恩 納 村	39,347,868	25,361,700	24,866,044	89,575,612
宜 野 座 村	9,263,352	6,545,028	5,798,072	21,606,452
伊 江 村	617,680	563,360	565,880	1,746,920
読 谷 村	6,601,560	4,352,040	4,215,960	15,169,560
北 中 城 村	3,321,640	2,137,240	2,119,600	7,578,480
中 城 村	10,754,464	7,166,880	6,859,328	24,780,672
西 原 町	7,895,914	5,207,839	5,092,082	18,195,835
与 那 原 町	673,793	444,408	434,529	1,552,730
八 重 瀬 町	28,510,315	18,169,939	14,905,725	61,585,979
竹 富 町	3,083,136	1,906,464	1,799,616	6,789,216
合 計	241,996,857	149,850,425	152,460,025	544,307,307

7 地方消費税市町村交付金に関する調

(単位:千円)

No.	市町村名	6月分	9月分	12月分	3月分	平成30年度交付分
1	那 覇 市	566,974	731,654	411,176	603,424	2,313,228
2	宜 野 湾 市	170,824	220,441	123,884	181,806	696,955
3	石 垣 市	84,422	108,943	61,224	89,850	344,439
4	浦 添 市	202,753	261,644	147,039	215,788	827,224
5	名 護 市	109,467	141,262	79,386	116,504	446,619
6	糸 満 市	103,916	134,099	75,361	110,597	423,973
7	沖 縄 市	247,210	319,013	179,279	263,103	1,008,605
8	豊 見 城 市	108,481	139,990	78,672	115,456	442,599
9	う る ま 市	211,035	272,331	153,045	224,602	861,013
10	宮 古 島 市	90,851	117,239	65,886	96,692	370,668
11	南 城 市	74,575	96,236	54,083	79,369	304,263
12	国 頭 村	8,711	11,241	6,317	9,271	35,540
13	大 宜 味 村	5,431	7,008	3,938	5,780	22,157
14	東 村	3,052	3,939	2,213	3,249	12,453
15	今 帰 仁 村	16,916	21,830	12,268	18,004	69,018
16	本 部 町	24,025	31,003	17,423	25,570	98,021
17	恩 納 村	18,906	24,398	13,711	20,122	77,137
18	宜 野 座 村	9,934	12,819	7,204	10,572	40,529
19	金 武 町	19,936	25,726	14,457	21,217	81,336
20	伊 江 村	7,561	9,757	5,483	8,047	30,848
21	読 谷 村	70,116	90,482	50,849	74,624	286,071
22	嘉 手 納 町	24,289	31,344	17,615	25,851	99,099
23	北 谷 町	50,244	64,838	36,438	53,474	204,994
24	北 中 城 村	28,661	36,986	20,785	30,504	116,936
25	中 城 村	34,529	44,558	25,041	36,749	140,877
26	西 原 町	61,249	79,039	44,418	65,186	249,892
27	与 那 原 町	32,676	42,167	23,697	34,777	133,317
28	南 風 原 町	66,563	85,896	48,272	70,842	271,573
29	渡 嘉 敷 村	1,295	1,672	939	1,378	5,284
30	座 間 味 村	1,544	1,992	1,119	1,643	6,298
31	栗 国 村	1,347	1,738	976	1,433	5,494
32	渡 名 喜 村	763	984	553	812	3,112
33	南 大 東 村	2,358	3,044	1,710	2,510	9,622
34	北 大 東 村	1,116	1,440	809	1,188	4,553
35	伊 平 屋 村	2,197	2,835	1,593	2,338	8,963
36	伊 是 名 村	2,692	3,474	1,952	2,865	10,983
37	久 米 島 町	13,764	17,762	9,982	14,649	56,157
38	八 重 瀬 町	51,590	66,574	37,413	54,906	210,483
39	多 良 間 村	2,119	2,734	1,536	2,255	8,644
40	竹 富 町	7,096	9,157	5,146	7,552	28,951
41	与 那 国 町	3,271	4,221	2,372	3,481	13,345
	合計	2,544,459	3,283,510	1,845,264	2,708,040	10,381,273

8 自動車取得税市町村交付金に関する調

(単位:千円)

No.	市町村名	補正後の 道路延長(m)	補正後の 道路面積(m ²)	平成30年度交付額			
				8月分	12月分	3月分	計
1	那覇市	1,652,940	9,797,673	55,988	37,806	44,597	138,391
2	宜野湾市	515,108	3,051,365	17,441	11,778	13,893	43,112
3	石垣市	489,005	2,781,762	16,227	10,957	12,891	40,075
4	浦添市	620,397	3,675,421	21,007	14,184	16,734	51,925
5	名護市	583,552	2,914,852	18,203	12,292	14,500	44,995
6	糸満市	420,081	3,229,413	16,350	11,041	13,024	40,415
7	沖縄市	942,081	5,589,246	31,924	21,556	25,429	78,909
8	豊見城市	364,130	2,267,262	12,645	8,539	10,072	31,256
9	うるま市	895,264	5,496,905	30,870	20,845	24,589	76,304
10	宮古島市	1,111,609	5,834,151	35,485	23,961	28,265	87,711
11	南城市	432,581	2,375,591	14,110	9,528	11,240	34,878
12	国頭村	105,362	528,384	3,291	2,223	2,622	8,136
13	大宜味村	71,925	584,951	2,891	1,951	2,302	7,144
14	東村	40,179	319,213	1,593	1,075	1,268	3,936
15	今帰仁村	160,172	967,955	5,477	3,699	4,363	13,539
16	本部町	185,369	868,712	5,617	3,793	4,574	13,984
17	恩納村	87,875	518,297	2,968	2,004	2,346	7,318
18	宜野座村	98,626	690,695	3,644	2,460	2,903	9,007
19	金武町	129,506	793,978	4,461	3,013	3,554	11,028
20	伊江村	153,742	892,046	5,151	3,478	4,103	12,732
21	読谷村	263,340	1,575,749	8,961	6,051	7,138	22,150
22	嘉手納町	97,313	539,327	3,188	2,152	2,539	7,879
23	北谷町	199,260	1,332,798	6,990	4,720	6,210	17,920
24	北中城村	135,718	652,666	4,160	2,809	3,314	10,283
25	中城村	162,988	856,520	5,205	3,515	4,146	12,866
26	西原町	236,021	1,233,108	7,517	5,076	5,988	18,581
27	与那原町	115,981	732,010	4,055	2,739	3,230	10,024
28	南風原町	252,228	1,315,486	8,027	5,420	6,394	19,841
29	渡嘉敷村	17,643	137,527	691	466	545	1,702
30	座間味村	21,734	182,762	890	601	708	2,199
31	栗国村	30,868	113,624	846	571	673	2,090
32	渡名喜村	9,948	36,910	272	184	217	673
33	南大東村	44,431	376,952	1,830	1,235	1,457	4,522
34	北大東村	31,710	301,974	1,400	945	1,115	3,460
35	伊平屋村	60,687	419,286	2,225	1,502	1,772	5,499
36	伊是名村	51,205	392,502	1,989	1,342	1,584	4,915
37	久米島町	182,330	1,063,503	6,126	4,136	4,879	15,141
38	八重瀬町	317,223	2,002,890	11,096	7,492	8,839	27,427
39	多良間村	117,637	695,915	3,979	2,687	3,170	9,836
40	竹富町	116,207	659,199	3,850	2,599	3,067	9,516
41	与那国町	118,202	583,973	3,668	2,477	2,922	9,067
合計		11,642,178	68,382,553	392,308	264,902	313,176	970,386

9 県税及び地方譲与税予算状況調

(単位:千円)

区 分	当初予算額	11月補正額	2月補正額	最終予算額
個人県民税	37,951,000	0	920,772	38,871,772
法人県民税	4,464,000	0	694,886	5,158,886
県民税利子割	237,000	0	△ 31,509	205,491
個人事業税	1,727,000	0	0	1,727,000
法人事業税	24,083,000	0	3,154,413	27,237,413
地方消費税(譲渡割)	22,445,000	0	△ 111,446	22,333,554
地方消費税(貨物割)	2,133,000	0	22,389	2,155,389
不動産取得税	3,955,000	0	225,352	4,180,352
県たばこ税	1,852,000	0	△ 50,183	1,801,817
ゴルフ場利用税	778,000	0	0	778,000
自動車取得税	1,285,000	0	198,159	1,483,159
軽油引取税	7,517,000	0	423,034	7,940,034
自動車税	14,343,000	0	215,899	14,558,899
鉾 区 税	7,000	0	0	7,000
狩 猟 税	2,000	0	0	2,000
石油価格調整税	1,029,000	0	0	1,029,000
産業廃棄物税	27,000	0	10,360	37,360
県 税 計	123,835,000	0	5,672,126	129,507,126
地方消費税清算金	49,117,772	0	873,429	49,991,201
地方消費税精算金計	49,117,772	0	873,429	49,991,201
地方道路譲与税	0	0	0	0
地方揮発油譲与税	575,055	0	0	575,055
石油ガス譲与税	24,000	0	0	24,000
航空機燃料譲与税	152,722	0	0	152,722
地方法人特別譲与税	19,797,000	0	2,263,749	22,060,749
地方譲与税計	20,548,777	0	2,263,749	22,812,526
総 計	193,501,549	0	8,809,304	202,310,853