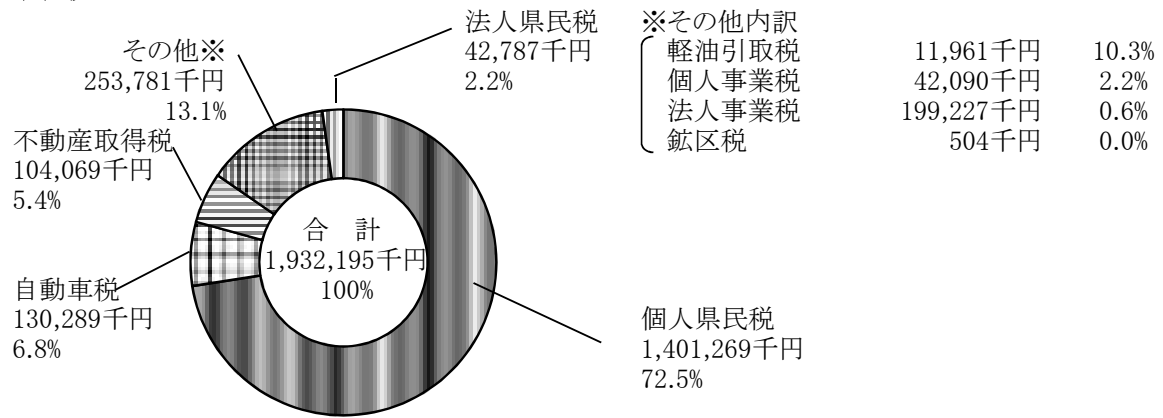


第3 滞納整理状況に関する調

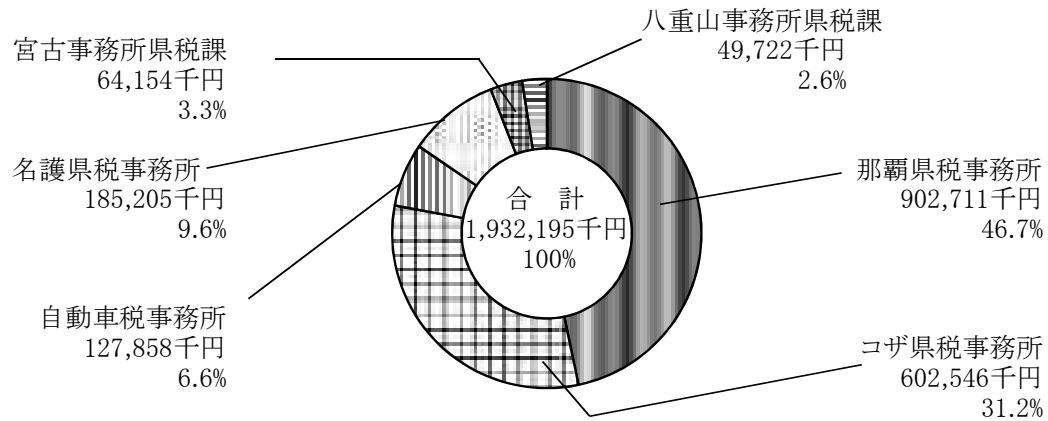
図表5 収入未済額の構成	38
1 県税収入状況調(税目別)〈個人県民税を除く〉	39
2 県税収入未済額の整理状況	40
(1)収入未済額に対する措置状況(税目別)	41
(2)収入未済額に対する措置状況(事務所別)	42
(3)滞納処分停止に関する調	43
(4)財産差押に関する調	44
(5)処分別構成	44
3 年度別、税目別、収入率推移調	45

図表5 収入未済額の構成

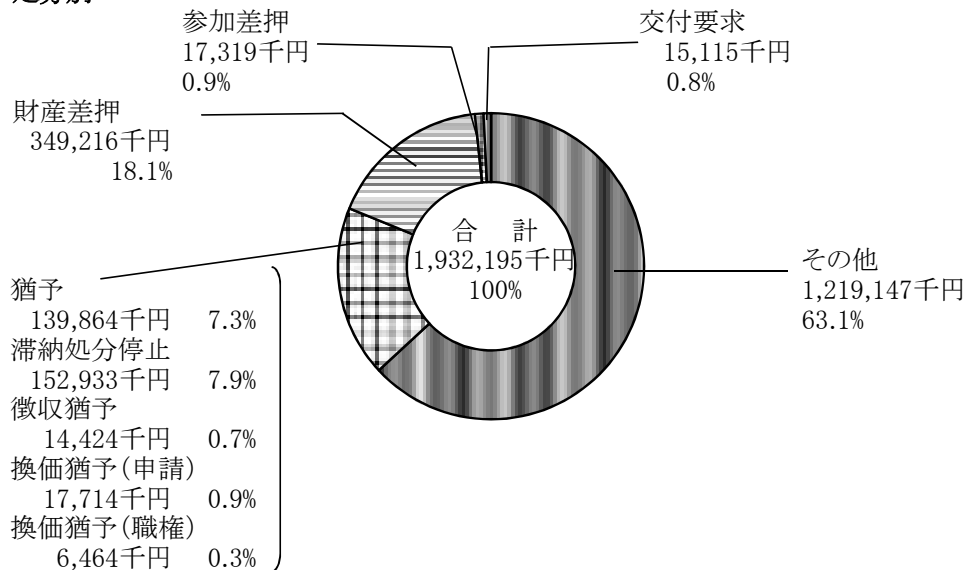
(1) 税目別



(2) 事務所別



(3) 処分別



1 県税収入状況調(税目別)＜個人県民税を除く＞

(単位:円)

区 分	調 定 額		収 入 額 (A+B)		収 入 の 内 訳							
	金 額	件 数	金 額	件 数	納 期 内 収 入 額 (A)				納 期 後 収 入 額 (B)			
					金 額	件 数	調定額に対す る収入率(%)		金 額	件 数	調定額に対す る収入率(%)	
							金額	件数			金額	件数
法人県民税	4,816,295,200	37,548	4,811,442,737	37,359	4,690,155,600	32,739	97.4	87.2	121,287,137	4,620	2.5	12.3
県民税利子割	234,558,242	5,896	234,558,242	5,896	234,558,242	5,896	100.0	100.0			0.0	0.0
個人事業税	1,640,104,400	17,792	1,622,873,992	17,728	1,468,477,400	15,593	89.5	87.6	154,396,592	2,135	9.4	12.0
法人事業税	25,498,769,000	20,867	25,765,990,493	20,998	24,354,154,649	18,935	95.5	90.7	1,411,835,844	2,063	5.5	9.9
地方消費税譲渡割	22,488,798,567	12	22,488,798,567	12	22,488,798,567	12	100.0	100.0			0.0	0.0
地方消費税貨物割	2,252,623,129	12	2,252,623,129	12	2,252,623,129	12	100.0	100.0			0.0	0.0
不動産取得税	4,951,412,500	17,001	4,919,022,900	16,964	4,532,818,830	14,932	91.5	87.8	386,204,070	2,032	7.8	12.0
県たばこ税	1,769,524,559	627	1,769,524,559	627	1,769,523,779	623	100.0	99.4	780	4	0.0	0.6
ゴルフ場利用税	793,203,280	402	793,203,280	402	792,749,389	396	99.9	98.5	453,891	6	0.1	1.5
自動車取得税	1,287,973,100	41,666	1,287,973,100	41,666	1,287,900,500	41,662	100.0	100.0	72,600	4	0.0	0.0
軽油引取税	7,869,037,648	868	7,869,037,648	868	7,866,501,999	837	100.0	96.4	2,535,649	31	0.0	3.6
自動車税	14,018,585,676	466,036	13,977,837,665	464,921	11,959,474,100	376,581	85.3	80.8	2,018,363,565	88,340	14.4	19.0
鋳区税	7,450,600	345	7,430,900	344	7,318,500	333	98.2	96.5	112,400	11	1.5	3.2
狩猟税	2,088,800	228	2,088,800	228	2,088,800	228	100.0	100.0			0.0	0.0
石油価格調整税	1,021,017,100	76	1,021,017,100	76	997,313,200	75	97.7	98.7	23,703,900	1	2.3	1.3
産業廃棄物税	32,631,433	63	32,631,433	63	32,631,433	63	100.0	100.0			0.0	0.0
小 計	88,684,073,234	609,439	88,856,054,545	608,164	84,737,088,117	508,917	95.5	83.5	4,118,966,428	99,247	4.6	16.3
滞納繰越分	358,773,169	6,820	97,194,689	2,838					97,194,689	2,838	27.1	41.6
合 計	89,042,846,403	616,259	88,953,249,234	611,002	84,737,088,117	508,917	95.2	82.6	4,216,161,117	102,085	4.7	16.6

2 県税収入未済額の整理状況

(1) 収入未済額に対する措置状況(税目別) < 現年課税分・滞納繰越分 >

(単位:円、件)

区分 税目	収入未済額				収入未済額に対する措置状況(収入未済額の内訳)																			
	税額	件数	調定額に対する割合(%)		処分停止		財産差押		参加差押		徴収猶予		交付要求		換価猶予				猶予		その他			
			税額	件数	税額	件数	税額	件数	税額	件数	税額	件数	税額	件数	申請によるもの		職権によるもの		税額	件数	税額	件数		
															税額	件数	税額	件数						
現 年 課 税	個人県民税	586,529,647	30,173	1.6	4.8	3,000,000	170	44,934,000	1,725	406,000	27	1,953,000	113	6,323,000	82	839,000	25	3,220,000	42	50,956,000	2,941	474,898,647	25,048	
	法人県民税	36,939,152	242	0.8	0.6	40,000	2	344,200	9					96,500	3	310,700	8			122,400	7	36,025,352	213	
	県民税利子割			0.0	0.0																			
	個人事業税	17,215,708	68	1.0	0.4	15,500	1	1,356,400	11							2,573,600	12			356,500	5	12,913,708	39	
	法人事業税	195,190,099	93	0.8	0.7			2,217,508	4					46,300	1	637,620	2			1,473,300	7	190,815,371	79	
	地方消費税(譲渡割)			0.0	0.0																			
	地方消費税(貨物割)			0.0	0.0																			
	不動産取得税	34,430,400	135	0.7	0.8			6,733,000	15	2,779,238	2	6,797,400	23	52,800	1	8,413,950	14			2,814,800	17	6,839,212	63	
	県たばこ税			0.0	0.0																			
	ゴルフ場利用税			0.0	0.0																			
	自動車取得税			0.0	0.0																			
	軽油引取税			0.0	0.0																			
	自動車税	40,785,833	1,125	0.3	0.2	611,900	16	14,779,702	378					232,799	7	69,400	2	15,700	1	2,940,369	99	22,135,963	622	
	都区税	44,000	1	0.6	0.3																		44,000	1
狩猟税			0.0	0.0																				
石油価格調整税			0.0	0.0																				
産業廃棄物税			0.0	0.0																				
合計	911,134,839	31,837	0.7	0.1	3,667,400	189	70,364,810	2,142	3,185,238	29	8,750,400	136	6,751,399	94	12,844,270	63	3,235,700	43	58,663,369	3,076	743,672,253	26,065		
滞 納 繰 越 分	個人県民税	814,739,818	45,704	53.6	36.1	85,647,000	4,956	194,544,000	5,501	14,134,000	343	2,395,000	137	8,163,000	239	2,091,000	42	2,909,000	151	71,769,000	7,314	433,087,818	27,021	
	法人県民税	5,847,595	212	37.4	36.1	403,426	18	1,107,965	42					78,300	4	385,300	3			611,792	24	3,260,812	121	
	県民税利子割			0.0	0.0																			
	個人事業税	24,873,928	91	84.4	50.3	21,546,237	47	693,287	8					53,600	2					48,355	4	2,532,449	30	
	法人事業税	4,036,486	56	25.2	36.8	211,500	8	247,392	12							2,393,000	4			7,900	1	1,176,694	31	
	地方消費税(譲渡割)			0.0	0.0																			
	地方消費税(貨物割)			0.0	0.0																			
	不動産取得税	69,638,172	173	72.9	40.2	2,296,614	26	58,761,044	75			3,278,200	5							953,556	23	4,348,758	44	
	県たばこ税			0.0	0.0																			
	ゴルフ場利用税			0.0	0.0																			
	自動車取得税			0.0	0.0																			
	軽油引取税	11,960,762	25	33.8	8.0	11,960,762	25																	
	自動車税	89,503,553	2,579	53.9	50.1	27,044,884	791	23,262,815	630					68,600	3			319,430	12	7,809,696	258	30,998,128	885	
	都区税	460,082	11	76.6	84.6	154,900	4	234,282	5											500	1	70,400	1	
狩猟税			0.0	0.0																				
石油価格調整税			0.0	0.0																				
産業廃棄物税			0.0	0.0																				
合計	1,021,060,396	48,851	54.4	46.1	149,265,323	5,875	278,850,785	6,273	14,134,000	343	5,673,200	142	8,363,500	248	4,869,300	49	3,228,430	163	81,200,799	7,625	475,475,059	28,133		
総計	1,932,195,235	80,688	1.5	0.4	152,932,723	6,064	349,215,595	8,415	17,319,238	372	14,423,600	278	15,114,899	342	17,713,570	112	6,464,130	206	139,864,168	10,701	1,219,147,312	54,198		

(1) 収入未済額に対する措置状況(税目別)＜合計＞

(単位:円、件)

区分 税目	収入未済額		収入未済額に対する措置状況(収入未済額の内訳)																			
	税額	件数	調定額に対する割合(%)		処分停止		財産差押		参加差押		徴収猶予		交付要求		換価猶予				猶予		その他	
															申請によるもの		職権によるもの					
			税額	件数	税額	件数	税額	件数	税額	件数	税額	件数	税額	件数	税額	件数	税額	件数	税額	件数	税額	件数
個人県民税	1,401,269,465	75,877	3.6	3.6	88,647,000	5,126	239,478,000	7,226	14,540,000	370	4,348,000	250	14,486,000	321	2,930,000	67	6,129,000	193	122,725,000	10,255	907,986,465	52,069
法人県民税	42,786,747	454	0.9	1.2	443,426	20	1,452,165	51					174,800	7	696,000	11			734,192	31	39,286,164	334
県民税利子割			0.0	0.0																		
個人事業税	42,089,636	159	2.5	0.9	21,561,737	48	2,049,687	19					53,600	2	2,573,600	12			404,855	9	15,446,157	69
法人事業税	199,226,585	149	0.8	1.1	211,500	8	2,464,900	16					46,300	1	3,030,620	6			1,481,200	8	191,992,065	110
地方消費税(譲渡割)			0.0	0.0																		
地方消費税(貨物割)			0.0	0.0																		
不動産取得税	104,068,572	308	2.1	1.8	2,296,614	26	65,494,044	90	2,779,238	2	10,075,600	28	52,800	1	8,413,950	14			3,768,356	40	11,187,970	107
県たばこ税			0.0	0.0																		
ゴルフ場利用税			0.0	0.0																		
自動車取得税			0.0	0.0																		
軽油引取税	11,960,762	25	0.2	2.1	11,960,762	25																
自動車税	130,289,386	3,704	0.9	0.8	27,656,784	807	38,042,517	1,008					301,399	10	69,400	2	335,130	13	10,750,065	357	53,134,091	1,507
鉱区税	504,082	12	6.3	3.4	154,900	4	234,282	5											500	1	114,400	2
狩猟税			0.0	0.0																		
石油価格調整税			0.0	0.0																		
産業廃棄物税			0.0	0.0																		
合計	1,932,195,235	80,688	1.5	0.4	152,932,723	6,064	349,215,595	8,415	17,319,238	372	14,423,600	278	15,114,899	342	17,713,570	112	6,464,130	206	139,864,168	10,701	1,219,147,312	54,198
構成割合	100.0	100.0			7.9	7.5	18.1	10.4	0.9	0.5	0.7	0.3	0.8	0.4	0.9	0.1	0.3	0.3	7.3	13.3	63.1	67.2
構成割合 (個人県民税除く)	100.0	100.0			12.1	19.5	20.7	24.7	0.5	0.0	1.9	0.6	0.1	0.4	2.8	0.9	0.1	0.3	3.2	9.3	58.6	44.3

(2) 収入未済額に対する措置状況(事務所別)

(単位:円)

区 分	収 入 未 済 額				滞納処分停止		財 産 差 押		参 加 差 押		徴 収 猶 予	
	税 額	件 数	構成比(%)		税 額	件 数	税 額	件 数	税 額	件 数	税 額	件 数
			税 額	件 数								
那覇県税事務所	902,710,990	33,406	46.7	41.4	73,499,797	2,742	149,470,502	3,182	6,447,000	131	9,239,600	44
コザ県税事務所	602,545,877	31,260	31.2	38.7	31,094,942	1,702	124,394,325	2,024	7,044,338	174	5,070,700	232
名護県税事務所	185,204,587	8,485	9.6	10.5	11,816,400	782	11,907,251	1,009	698,000	32	0	0
宮古事務所県税課	64,154,007	1,867	3.3	2.3	9,395,170	33	13,087,000	567	127,000	13	0	0
八重山事務所県税課	49,721,809	2,048	2.6	2.5	475,826	29	13,331,992	664	3,002,900	22	113,300	2
自動車税事務所	127,857,965	3,622	6.6	4.5	26,650,588	776	37,024,525	969	0	0	0	0
合 計	1,932,195,235	80,688	100.0	100.0	152,932,723	6,064	349,215,595	8,415	17,319,238	372	14,423,600	278
構成比率(%)	100.0	100.0			7.9	7.5	18.1	10.4	0.9	0.5	0.7	0.3

区 分	交 付 要 求		換 価 猶 予 (申 請)		換 価 猶 予 (職 権)		猶 予		そ の 他	
	税 額	件 数	税 額	件 数	税 額	件 数	税 額	件 数	税 額	件 数
那覇県税事務所	10,612,900	187	11157550	34	1,173,000	47	36,349,041	2,928	604,761,600	24,111
コザ県税事務所	3,888,800	131	5,389,300	70	4,956,000	146	67,745,862	6,223	352,961,610	20,558
名護県税事務所	311,800	14	151,400	1	0	0	16,490,000	838	143,829,736	5,809
宮古事務所県税課	0	0	596,300	3	0	0	6,925,400	266	34,023,137	985
八重山事務所県税課	0	0	349620	2	0	0	1,737,000	93	30,711,171	1,236
自動車税事務所	301,399	10	69,400	2	335,130	13	10,616,865	353	52,860,058	1,499
合 計	15,114,899	342	17,713,570	112	6,464,130	206	139,864,168	10,701	1,219,147,312	54,198
構成比率(%)	0.8	0.4	0.9	0.1	0.3	0.3	7.3	13.3	63.1	67.2

(3) 滞納処分停止に関する調

(単位:円)

区 分	収入未済額中 滞納処分の停止額		左 記 の 理 由 別 内 訳								
			地方税法第15の7第1項第1号		地方税法第15の7第1項第2号		地方税法第15の7第1項第3号		市町村によるもの		
	税 額	件 数	税 額	件 数	税 額	件 数	税 額	件 数	税 額	件 数	
現 年 課 税 分	個人県民税	3,000,000	170							3,000,000	170
	法人県民税	40,000	2	40,000	2						
	県民税利子割										
	個人事業税	15,500	1	15,500	1						
	法人事業税										
	地方消費税(譲渡割)										
	地方消費税(貨物割)										
	不動産取得税										
	県たばこ税										
	ゴルフ場利用税										
	自動車取得税										
	軽油引取税										
	自動車税	611,900	16	464,400	12	73,400	2	74,100	2		
	鉦区税										
	狩猟税										
	石油価格調整税										
産業廃棄物税											
小 計	3,667,400	189	519,900	15	73,400	2	74,100	2	3,000,000	170	
滞 納 繰 越 分	個人県民税	85,647,000	4,956							85,647,000	4,956
	法人県民税	403,426	18	403,426	18						
	県民税利子割										
	個人事業税	21,546,237	47	21,106,137	40	440,100	7				
	法人事業税	211,500	8	211,500	8						
	地方消費税(譲渡割)										
	地方消費税(貨物割)										
	不動産取得税	2,296,614	26	2,193,514	24	23,900	1	79,200	1		
	県たばこ税										
	ゴルフ場利用税										
	自動車取得税										
	軽油引取税	11,960,762	25	11,960,762	25						
	自動車税	27,044,884	791	23,007,596	680	1,292,025	41	2,745,263	70		
	鉦区税	154,900	4	154,900	4						
狩猟税											
石油価格調整税											
産業廃棄物税											
小 計	149,265,323	5,875	59,037,835	799	1,756,025	49	2,824,463	71	85,647,000	4,956	
合 計	152,932,723	6,064	59,557,735	814	1,829,425	51	2,898,563	73	88,647,000	5,126	

(4) 財産差押に関する調

(単位:円)

税目	区分	差押額		取 入 額								売却決定分の 充当不足額		差引差押額			
				任意納付額		公売処分収入		債権差押収入		交付要求等収入						計	
		税額	件数	税額	件数	税額	件数	税額	件数	税額	件数	税額	件数	税額	件数		
現 年 課 税 分	個人県民税	44,934,000	1,725											44,934,000	1,725		
	法人県民税	1,339,192	55	874,538	36			120,454	10			994,992	46	344,200	9		
	県民税利子割																
	個人事業税	3,626,482	50	1,578,100	24			609,406	12			2,187,506	36	82,576	3	1,356,400	11
	法人事業税	4,576,263	18	1,199,500	9	202,515	1	254,900	3			1,656,915	13	701,840	1	2,217,508	4
	地方消費税(譲渡割)																
	地方消費税(貨物割)																
	不動産取得税	14,210,150	47	6,725,370	22			367,880	7			7,093,250	29	383,900	3	6,733,000	15
	県たばこ税																
	ゴルフ場利用税																
	自動車取得税																
	軽油引取税																
	自動車税	72,522,466	2,068	46,317,580	1,179	39,500	1	11,274,924	507			57,632,004	1,687	110,760	3	14,779,702	378
	鉦区税																
	狩猟税																
	石油価格調整税																
	産業廃棄物税																
小計	141,208,553	3,963	56,695,088	1,270	242,015	2	12,627,564	539			69,564,667	1,811	1,279,076	10	70,364,810	2,142	
滞納繰越分	314,530,843	7,513	23,144,146	404	23,214	1	12,311,159	826	58,500	3	35,537,019	1,234	143,039	6	278,850,785	6,273	
合計	455,739,396	11,476	79,839,234	1,674	265,229	3	24,938,723	1,365	58,500	3	105,101,686	3,045	1,422,115	16	349,215,595	8,415	

(5) 処分別構成

(単位:円)

税目	区分	滞納処分停止	財産差押	参加差押	徴収猶予	交付要求	換価猶予		猶予	その他	収入未済額	構成比 (%)
							(申請)	(職権)				
個人県民税		88,647,000	239,478,000	14,540,000	4,348,000	14,486,000	2,930,000	6,129,000	122,725,000	907,986,465	1,401,269,465	72.5
法人県民税		443,426	1,452,165			174,800	696,000		734,192	39,286,164	42,786,747	2.2
県民税利子割												0.0
個人事業税		21,561,737	2,049,687			53,600	2,573,600		404,855	15,446,157	42,089,636	2.2
法人事業税		211,500	2,464,900			46,300	3,030,620		1,481,200	191,992,065	199,226,585	10.3
地方消費税(譲渡割)												0.0
地方消費税(貨物割)												0.0
不動産取得税		2,296,614	65,494,044	2,779,238	10,075,600	52,800	8,413,950		3,768,356	11,187,970	104,068,572	5.4
県たばこ税												0.0
ゴルフ場利用税												0.0
自動車取得税												0.0
軽油引取税		11,960,762									11,960,762	0.6
自動車税		27,656,784	38,042,517			301,399	69,400	335,130	10,750,065	53,134,091	130,289,386	6.7
鉦区税		154,900	234,282						500	114,400	504,082	0.0
狩猟税												0.0
石油価格調整税												0.0
産業廃棄物税												0.0
合計		152,932,723	349,215,595	17,319,238	14,423,600	15,114,899	17,713,570	6,464,130	139,864,168	1,219,147,312	1,932,195,235	
構成比(%)		7.9	18.1	0.9	0.7	0.8	0.9	0.3	7.3	63.1	100.0	100.0

3 年度別、税目別、収入率推移調

区分 年度	個人県民税			法人県民税			県民税利子割			個人事業税			法人事業税			地方消費税 (譲渡割)			地方消費税 (貨物割)			不動産取得税			県たばこ税			ゴルフ場利用税			自動車取得税				
	現	繰	計	現	繰	計	現	繰	計	現	繰	計	現	繰	計	現	繰	計	現	繰	計	現	繰	計	現	繰	計	現	繰	計	現	繰	計	現	繰
平成20年(2008年)	96.1	29.4	91.3	99.5	25.3	98.6	100.0	0.0	100.0	99.1	21.2	94.4	99.7	20.1	99.1	100.0	0.0	100.0	100.0	0.0	100.0	95.0	29.6	89.6	100.0	0.0	100.0	100.0	0.0	100.0	100.0	0.0	100.0		
平成21年(2009年)	96.4	29.1	90.7	99.7	34.6	98.8	100.0	0.0	100.0	98.0	27.1	94.8	99.8	30.5	99.1	100.0	0.0	100.0	100.0	0.0	100.0	94.9	41.4	89.8	100.0	0.0	100.0	100.0	0.0	100.0	100.0	0.0	100.0		
平成22年(2010年)	96.9	28.3	90.6	99.8	36.0	99.3	100.0	0.0	100.0	99.1	27.8	96.3	99.6	44.9	99.2	100.0	0.0	100.0	100.0	0.0	100.0	98.5	38.6	93.2	100.0	0.0	100.0	100.0	0.0	100.0	100.0	0.0	100.0		
平成23年(2011年)	97.3	31.2	91.5	100.3	23.6	99.4	100.0	0.0	100.0	99.0	33.4	96.9	100.4	11.7	99.2	100.0	0.0	100.0	100.0	0.0	100.0	97.4	50.5	94.0	100.0	0.0	100.0	100.0	0.0	100.0	100.0	0.0	100.0		
平成24年(2012年)	97.6	33.2	92.7	100.2	23.3	99.3	100.0	0.0	100.0	98.4	36.1	96.5	100.6	13.4	99.7	100.0	0.0	100.0	100.0	0.0	100.0	98.4	33.0	95.2	100.0	0.0	100.0	100.0	0.0	100.0	100.0	0.0	100.0		
平成25年(2013年)	98.0	35.7	93.8	100.2	26.7	99.5	100.0	0.0	100.0	99.1	52.7	97.8	100.3	29.7	99.8	100.0	0.0	100.0	100.0	0.0	100.0	98.2	34.2	95.4	100.0	0.0	100.0	100.0	0.0	100.0	100.0	0.0	100.0		
平成26年(2014年)	98.1	36.6	94.7	100.3	28.2	99.8	100.0	0.0	100.0	99.1	47.1	98.2	100.6	19.1	100.3	100.0	0.0	100.0	100.0	0.0	100.0	98.8	45.5	97.3	100.0	0.0	100.0	100.0	0.0	100.0	100.0	0.0	100.0		
平成27年(2015年)	98.3	38.9	95.5	100.0	32.2	99.6	100.0	0.0	100.0	98.3	52.6	97.6	100.3	12.7	100.2	100.0	0.0	100.0	100.0	0.0	100.0	98.6	52.5	97.6	100.0	0.0	100.0	100.0	0.0	100.0	100.0	0.0	100.0		
平成28年(2016年)	98.3	39.7	95.8	100.4	26.4	99.9	100.0	0.0	100.0	99.7	24.3	98.0	100.9	14.1	100.8	100.0	0.0	100.0	100.0	0.0	100.0	98.4	43.8	97.5	100.0	0.0	100.0	100.0	0.0	100.0	100.0	0.0	100.0		
平成29年(2017年)	98.4	39.6	96.1	99.9	33.7	99.7	100.0	0.0	100.0	98.9	14.0	97.4	101.0	42.2	101.0	100.0	0.0	100.0	100.0	0.0	100.0	99.3	24.4	97.9	100.0	0.0	100.0	100.0	0.0	100.0	100.0	0.0	100.0		

区分 年度	軽油引取税			自動車税			鉱区税			狩猟税			石油価格調整税			産業廃棄物税			特別地方消費税			狩猟者登録税			娯楽施設利用税			料理飲食等消費税			県税		
	現	繰	計	現	繰	計	現	繰	計	現	繰	計	現	繰	計	現	繰	計	現	繰	計	現	繰	計	現	繰	計	現	繰	計	現	繰	計
平成20年(2008年)	100.0	15.0	99.0	98.6	20.9	93.3	98.8	49.8	92.6	100.0	0.0	100.0	100.0	0.0	100.0	100.0	0.0	100.0													98.4	26.5	95.7
平成21年(2009年)	100.0	12.4	99.4	98.9	22.6	94.1	98.8	82.6	98.2	100.0	0.0	100.0	100.0	0.0	100.0	100.0	0.0	100.0													98.4	28.9	95.4
平成22年(2010年)	100.0	39.8	99.9	99.1	20.2	94.9	97.4	3.6	95.8	100.0	0.0	100.0	100.0	0.0	100.0	100.0	0.0	100.0													98.8	28.4	95.7
平成23年(2011年)	99.9	49.4	99.8	99.1	25.6	96.0	98.5	28.1	95.5	100.0	0.0	100.0	100.0	0.0	100.0	100.0	0.0	100.0													99.0	30.9	96.2
平成24年(2012年)	100.7	12.2	100.4	99.1	24.5	96.6	96.9	3.1	92.7	100.0	0.0	100.0	100.0	0.0	100.0	100.0	0.0	100.0													99.2	30.6	96.8
平成25年(2013年)	100.5	100.0	100.5	99.2	29.0	97.4	96.7	11.4	88.9	100.0	0.0	100.0	100.0	0.0	100.0	100.0	0.0	100.0	平成12年(2000年)廃止	平成16年(2004年)廃止	平成元年(1989年)廃止	平成12年(2000年)廃止									99.2	34.8	97.3
平成26年(2014年)	99.7	8.9	99.5	99.4	31.5	97.9	97.6	22.2	87.2	100.0	0.0	100.0	100.0	0.0	100.0	100.0	0.0	100.0													99.3	35.7	97.8
平成27年(2015年)	99.8	2.0	99.4	99.5	32.5	98.4	99.1	19.7	90.2	100.0	0.0	100.0	100.0	0.0	100.0	100.0	0.0	100.0													99.4	37.6	98.3
平成28年(2016年)	100.0	22.2	99.5	99.6	29.3	98.6	98.5	26.8	92.6	100.0	0.0	100.0	100.0	0.0	100.0	100.0	0.0	100.0													99.6	37.3	98.6
平成29年(2017年)	100.0	2.2	99.6	99.7	34.1	98.9	99.7	23.4	94.0	100.0	0.0	100.0	100.0	0.0	100.0	100.0	0.0	100.0													99.7	37.2	98.8