


10 自動車取得税に関する調


(1) 新車に関する調



区 分		列 番 号	(1)	(2)	(3)	(4)	(5)	(6)	(7)	(8)		
		行 番 号	新規登録、新規検査又は届出 台 数 ①	非課税、課税免除、減免及び 免税点以下台数 ②	②のうち 身体障害者等 に係るもの ③	課 税 台 数 ① - ②	取 得 価 額 ③ (千円)	バリアフリー 特 例 に係る控除額 ④ (千円)	A S V 特例 に係る控除額 ⑤ (千円)	課 税 標 準 額 ③ - (④ + ⑤) (千円) ⁷⁴		
		9	12	19	25	30	37	47	58	65		
自 用 車	乗 普通車	営業用	0 1 0	32	8		24	70,411	1,000		69,411	
		自家用	0 2 0	2,413	1,239	2	1,174	3,566,205			3,566,205	
		計	0 3 0	2,445	1,247	2	1,198	3,636,616	1,000	0	3,635,616	
	小型車	営業用	0 4 0	141	37	0	104	177,400			177,400	
		自家用	0 5 0	23,809	9,527	111	14,282	20,374,268			20,374,268	
		計	0 6 0	23,950	9,564	111	14,386	20,551,668	0	0	20,551,668	
	計	営業用	0 7 0	173	45	0	128	247,811	1,000	0	246,811	
		自家用	0 8 0	26,222	10,766	113	15,456	23,940,473		0	23,940,473	
		計	0 9 0	26,395	10,811	113	15,584	24,188,284	1,000	0	24,187,284	
	ト ラ ク 車	けん引車・ 被けん引 車・貨客兼 用車を除い たもの	営業用	1 0 0	330	40	0	290	1,479,400		143,500	1,335,900
			自家用	1 1 0	1,744	269	0	1,475	4,087,766		21,000	4,066,766
			計	1 2 0	2,074	309	0	1,765	5,567,166		164,500	5,402,666
		けん引車	営業用	1 3 0	45	3		42	336,100			336,100
			自家用	1 4 0	4	0	0	4	27,500			27,500
			計	1 5 0	49	3	0	46	363,600		0	363,600
		被けん引車	営業用	1 6 0	121	6	0	115	499,310			499,310
			自家用	1 7 0	43	29	0	14	65,494			65,494
			計	1 8 0	164	35	0	129	564,804			564,804

(注) 取得価額については、バリアフリー特例及びA S V特例に係る控除前の取得価額を記載すること。

(1) 新車に関する調



区 分			列 番 号		(9)		
			行 番 号		税 額		
			9	12	(千円) ₂₁		
動 車	自 用 車	乗 普通車	営業用	0	1	1	1,249
			自家用	0	2	1	107,195
			計	0	3	1	108,444
		小型車	営業用	0	4	1	3,548
			自家用	0	5	1	393,894
			計	0	6	1	397,442
		計	営業用	0	7	1	4,797
			自家用	0	8	1	501,089
			計	0	9	1	505,886
	ト ラ ク ツ	けん引車・ 被けん引 車・貨客兼 用車を除い たもの	営業用	1	0	1	26,718
			自家用	1	1	1	122,003
			計	1	2	1	148,721
		けん引車	営業用	1	3	1	6,722
			自家用	1	4	1	825
			計	1	5	1	7,547
被けん引車	営業用	1	6	1	9,986		
	自家用	1	7	1	1,965		
	計	1	8	1	11,951		

(1) 新車に関する調



区 分		列 番 号	(1)	(2)	(3)	(4)	(5)	(6)	(7)	(8)		
		行 番 号	新規登録、新規検査又は届出 台 数 ①	非課税、課税 免除、減免及び 免税点以下台数 ②	②のうち 身体障害者等 に係るもの ③	課税台数 ① - ② ④	取 得 価 額 ⑤ (千円)	バリアフリー 特 例 に係る控除額 ⑥ (千円)	A S V 特例 に係る控除額 ⑦ (千円)	課 税 標 準 額 ⑧ - (④ + ⑤) (千円) ⁷⁴		
		9	12	19	25	30	37	47	56	65		
自 動 車	ト ラ ック	営業用	1 9 0	11	3	3	8	18,412			18,412	
		自家用	2 0 0	1,094	323	80	771	1,483,790			1,483,790	
		計	2 1 0	1,105	326	83	779	1,502,202		0	1,502,202	
	ク	計	2 2 0	507	52	3	455	2,333,222		143,500	2,189,722	
		自家用	2 3 0	2,885	621	80	2,264	5,664,550		21,000	5,643,550	
		計	2 4 0	3,392	673	83	2,719	7,997,772		164,500	7,833,272	
	ス	営業用	一般乗合用	2 5 0	45	4	0	41	255,050	2,000		253,050
			一般乗合用以外	2 6 0	119	73	0	46	570,750		3,500	567,250
		自家用	2 7 0	155	25	1	130	545,527		0	545,527	
		計	2 8 0	319	102	1	217	1,371,327	2,000	3,500	1,365,827	
	三 輪 の 小 型 自 動 車	営業用	2 9 0				0				0	
		自家用	3 0 0				0				0	
		計	3 1 0	0	0	0	0	0	0	0	0	
	特 種 用 途 車	営業用	3 2 0	25			25	103,250		103,250	0	
		自家用	3 3 0	12	4		8	18,748		17,500	1,248	
		計	3 4 0	37	4	0	33	121,998	0	120,750	1,248	
	計	営業用	3 5 0	869	174	3	695	3,510,083	3,000	250,250	3,256,833	
		自家用	3 6 0	29,274	11,416	194	17,858	30,169,298		38,500	30,130,798	
計		3 7 0	30,143	11,590	197	18,553	33,679,381	3,000	288,750	33,387,631		

(注) 取得価額については、バリアフリー特例及びA S V特例に係る控除前の取得価額を記載すること。

(1) 新車に関する調



区 分			列 番 号		(9)		
			行 番 号		税 額		
			9	12	(千円) 21		
自 動 車	ト ラ ック	貨客兼用車	営業用	1	9	1	203
			自家用	2	0	1	25,069
		計	2	1	1	25,272	
	ク	計	営業用	2	2	1	43,629
			自家用	2	3	1	149,862
			計	2	4	1	193,491
	ス	営業用	一般乗合用	2	5	1	5,061
			一般乗合用以外	2	6	1	11,345
		自家用	2	7	1	13,249	
		計	2	8	1	29,655	
	三輪の 小型自動車	計	営業用	2	9	1	0
			自家用	3	0	1	0
			計	3	1	1	0
	特種用途車	計	営業用	3	2	1	0
			自家用	3	3	1	562
計			3	4	1	562	
計	計	営業用	3	5	1	64,832	
		自家用	3	6	1	664,762	
		計	3	7	1	729,594	


(1) 新車に関する調



区 分		列 番 号	(1)	(2)	(3)	(4)	(5)	(6)	(7)	(8)	
		行 番 号	新規登録、新規検査又は届出 台 数 ①	非課税、課税 免除、減免及び 免税点以下台数 ②	②のうち 身体障害者等 に係るもの	課税台数 ① - ②	取 得 価 額 ③ (千円)	バリアフリー 特 例 に係る控除額 ④ (千円)	A S V 特例 に係る控除額 ⑤ (千円)	課税標準額 ③ - (④ + ⑤) (千円) ⁷⁴	
		9	12	19	25	30	37	47	56	65	
軽 自 動 車	四輪乗用車	営業用	3 8 0				0				0
		自家用	3 9 0	18,507	10,970	10	7,537	8,104,031			8,104,031
		計	4 0 0	18,507	10,970	10	7,537	8,104,031			8,104,031
	四輪トラック	営業用	4 1 0	70	0	0	70	64,315			64,315
		自家用	4 2 0	4,529	1,203	5	3,326	2,910,757			2,910,757
		計	4 3 0	4,599	1,203	5	3,396	2,975,072			2,975,072
	三 輪 車	営業用	4 4 0				0				0
		自家用	4 5 0				0				0
		計	4 6 0	0	0	0	0	0			0
	計	営業用	4 7 0	70	0	0	70	64,315			64,315
		自家用	4 8 0	23,036	12,173	15	10,863	11,014,788			11,014,788
		計	4 9 0	23,106	12,173	15	10,933	11,079,103			11,079,103
	総 計	営業用	5 0 0	939	174	3	765	3,574,398	3,000	250,250	3,321,148
		自家用	5 1 0	52,310	23,589	209	28,721	41,184,086		38,500	41,145,586
		計	5 2 0	53,249	23,763	212	29,486	44,758,484	3,000	288,750	44,466,734

(注) 取得価額については、バリアフリー特例及びA S V特例に係る控除前の取得価額を記載すること。

(1) 新車に関する調



区 分		列 番 号		(9)		
		行 番 号		税 額		
		9	12	(千円) 21		
軽 自 動 車	四輪乗用車	営業用	3	8	1	0
		自家用	3	9	1	99,973
		計	4	0	1	99,973
	四輪トラック	営業用	4	1	1	1,127
		自家用	4	2	1	54,809
		計	4	3	1	55,936
	三輪車	営業用	4	4	1	0
		自家用	4	5	1	0
		計	4	6	1	0
	計	営業用	4	7	1	1,127
		自家用	4	8	1	154,782
		計	4	9	1	155,909
	総 計	営業用	5	0	1	65,959
		自家用	5	1	1	819,544
		計	5	2	1	885,503

(2)中古車に関する調



区 分		列 番 号	(1)	(2)	(3)	(4)	(5)	(6)	(7)	(8)		
		行 番 号	新規登録、新規 検査又は届出 台 数 ①	移転登録台数 ②	自動車検査証 (軽自動車届 出済証)の記入 に係るもの ③	計 ①+②+③ ④	非課税、課税 免除、減免及び 免税点以下台数 ⑤	⑤のうち 身体障害者等 に係るもの	課税台数 ④ - ⑤	取得価額 ⑥ (千円) ⁶⁶		
		9	12	19	26	32	39	46	51	57		
動 車	乗 用 車	普通車	営業用	0 1 0	49	22	40	111	107		4	9,664
			自家用	0 2 0	5,250	4,735	3,331	13,316	11,804	6	1,512	1,298,785
			計	0 3 0	5,299	4,757	3,371	13,427	11,911	6	1,516	1,308,449
		小型車	営業用	0 4 0	349	113	122	584	579	0	5	6,117
			自家用	0 5 0	17,936	18,773	15,846	52,555	50,531	21	2,024	1,643,764
			計	0 6 0	18,285	18,886	15,968	53,139	51,110	21	2,029	1,649,881
		計	営業用	0 7 0	398	135	162	695	686	0	9	15,781
			自家用	0 8 0	23,186	23,508	19,177	65,871	62,335	27	3,536	2,942,549
			計	0 9 0	23,584	23,643	19,339	66,566	63,021	27	3,545	2,958,330
	ト ラ ッ ク	けん引車・ 被けん引 車・貨客兼 用車を除い たもの	営業用	1 0 0	236	341	565	1,142	1,104	0	38	102,856
			自家用	1 1 0	2,060	2,319	1,631	6,010	5,923	0	87	161,788
			計	1 2 0	2,296	2,660	2,196	7,152	7,027	0	125	264,644
		けん引車	営業用	1 3 0	21	39	75	135	131		4	10,078
			自家用	1 4 0	1	11	9	21	21	0	0	0
			計	1 5 0	22	50	84	156	152	0	4	10,078
		被けん引車	営業用	1 6 0	44	62	110	216	215	0	1	802
			自家用	1 7 0	7	13	10	30	29	0	1	4,608
			計	1 8 0	51	75	120	246	244	0	2	5,410


(注)取得価額については、中古車特例に係る控除前の取得価額を記載すること。

(2) 中古車に関する調



区 分			列 番 号	(9)	(10)	(11)	
			行 番 号	中古車特例 に係る控除額 ⑦ (千円)	課 税 標 準 額 ⑥ - ⑦ (千円)	税 額 (千円) ⁴⁰	
			9	12	21	31	
動 車	自 用 車	乗 普通車	営業用	0 : 1 : 1	3,450	6,214	124
			自家用	0 : 2 : 1	596,050	702,735	21,205
			計	0 : 3 : 1	599,500	708,949	21,329
		小型車	営業用	0 : 4 : 1	0	6,117	118
			自家用	0 : 5 : 1	377,600	1,266,164	38,860
			計	0 : 6 : 1	377,600	1,272,281	38,978
		計	営業用	0 : 7 : 1	3,450	12,331	242
			自家用	0 : 8 : 1	973,650	1,968,899	60,065
			計	0 : 9 : 1	977,100	1,981,230	60,307
	ト ラ ッ ク	けん引車・ 被けん引 車・貨客兼 用車を除い たもの	営業用	1 : 0 : 1	4,250	98,606	2,001
			自家用	1 : 1 : 1	11,450	150,338	4,564
			計	1 : 2 : 1	15,700	248,944	6,565
		けん引車	営業用	1 : 3 : 1	150	9,928	199
			自家用	1 : 4 : 1	0	0	0
			計	1 : 5 : 1	150	9,928	199
		被けん引車	営業用	1 : 6 : 1		802	16
			自家用	1 : 7 : 1		4,608	138
			計	1 : 8 : 1		5,410	154

(2)中古車に関する調



区 分		列 番 号	(1)	(2)	(3)	(4)	(5)	(6)	(7)	(8)		
		行 番 号	新規登録、新規 検査又は届出 台 数 ①	移転登録台数 ②	自動車検査証 (軽自動車届 出済証)の記入 に係るもの ③	計 ①+②+③ ④	非課税、課税 免除、減免及び 免税点以下台数 ⑤	⑤のうち 身体障害者等 に係るもの	課税台数 ④ - ⑤	取得価額 ⑥ (千円) 66		
		9	12	19	26	32	39	46	51	57		
自 動 車	ト ラ ッ ク	貨客兼用車	営業用	1 : 9 : 0	9	9	16	34	34		0	
			自家用	2 : 0 : 0	1,653	1,311	1,169	4,133	4,113		20	19,432
			計	2 : 1 : 0	1,662	1,320	1,185	4,167	4,147	0	20	19,432
	計	営業用	2 : 2 : 0	310	451	766	1,527	1,484	0	43	113,736	
		自家用	2 : 3 : 0	3,721	3,654	2,819	10,194	10,086	0	108	185,828	
		計	2 : 4 : 0	4,031	4,105	3,585	11,721	11,570	0	151	299,564	
	バ ス	営業用	一般 乗合用	2 : 5 : 0	42	5	51	98	98		0	
			一般乗合 用以外	2 : 6 : 0	104	57	187	348	332		16	26,687
		自家用	2 : 7 : 0	51	65	46	162	155		7	11,125	
		計	2 : 8 : 0	197	127	284	608	585	0	23	37,812	
	三 輪 の 小 型 自 動 車	営業用	2 : 9 : 0				0			0		
		自家用	3 : 0 : 0				0			0		
		計	3 : 1 : 0	0	0	0	0	0	0	0	0	
	特 種 用 途 車	営業用	3 : 2 : 0				0			0		
		自家用	3 : 3 : 0	6	32	30	68	67		1	3,750	
		計	3 : 4 : 0	6	32	30	68	67	0	1	3,750	
	計	営業用	3 : 5 : 0	854	648	1,166	2,668	2,600	0	68	156,204	
		自家用	3 : 6 : 0	26,964	27,259	22,072	76,295	72,643	27	3,652	3,143,252	
計		3 : 7 : 0	27,818	27,907	23,238	78,963	75,243	27	3,720	3,299,456		

(注)取得価額については、中古車特例に係る控除前の取得価額を記載すること。

(2)中古車に関する調



区 分			列 番 号	(9)	(10)	(11)	
			行 番 号	中古車特例 に係る控除額 ⑦ (千円)	課 税 標 準 額 ⑥ - ⑦ (千円)	税 額 (千円)	
			9	12	21	31 40	
自 動 車	ト ラ ック	貨客兼用車	営業用	1 : 9 : 1	0	0	0
			自家用	2 : 0 : 1	0	19,432	582
		計	2 : 1 : 1	0	19,432	582	
	ク	計	営業用	2 : 2 : 1	4,400	109,336	2,216
			自家用	2 : 3 : 1	11,450	174,378	5,284
			計	2 : 4 : 1	15,850	283,714	7,500
	ス	営業用	一般乗合用	2 : 5 : 1	0	0	0
			一般乗合用以外	2 : 6 : 1	0	26,687	533
		自家用	2 : 7 : 1	0	11,125	337	
		計	2 : 8 : 1	0	37,812	870	
	車	三輪の 小型自動車	営業用	2 : 9 : 1	0	0	0
			自家用	3 : 0 : 1	0	0	0
			計	3 : 1 : 1	0	0	0
		特種用途車	営業用	3 : 2 : 1	0	0	0
			自家用	3 : 3 : 1	3,750	0	0
計			3 : 4 : 1	3,750	0	0	
計		営業用	3 : 5 : 1	7,850	148,354	2,991	
		自家用	3 : 6 : 1	988,850	2,154,402	65,686	
		計	3 : 7 : 1	996,700	2,302,756	68,677	


(2)中古車に関する調



区 分		列 番 号	(1)	(2)	(3)	(4)	(5)	(6)	(7)	(8)	
		行 番 号	新規登録、新規 検査又は届出 台 数 ①	移転登録台数 ②	自動車検査証 (軽自動車届 出済証)の記入 に係るもの ③	計 ①+②+③ ④	非課税、課税 免除、減免及び 免税点以下台数 ⑤	⑤のうち 身体障害者等 に係るもの	課税台数 ④ - ⑤	取得価額 ⑥ (千円)	
		9	12	19	26	32	39	46	51	57	
軽 自 動 車	四輪乗用車	営業用	3 : 8 : 0	0	1	1	2	2	0	0	0
		自家用	3 : 9 : 0	25,514	75,250	1,951	102,715	101,211	0	1,504	929,355
		計	4 : 0 : 0	25,514	75,251	1,952	102,717	101,213	0	1,504	929,355
	四輪トラック	営業用	4 : 1 : 0	0	1	1	2	2	0	0	0
		自家用	4 : 2 : 0	7,398	16,957	570	24,925	24,851	0	74	40,313
		計	4 : 3 : 0	7,398	16,958	571	24,927	24,853	0	74	40,313
	三輪車	営業用	4 : 4 : 0				0			0	
		自家用	4 : 5 : 0				0			0	
		計	4 : 6 : 0	0	0	0	0	0	0	0	0
	計	営業用	4 : 7 : 0	0	2	2	4	4	0	0	0
		自家用	4 : 8 : 0	32,912	92,207	2,521	127,640	126,062	0	1,578	969,668
		計	4 : 9 : 0	32,912	92,209	2,523	127,644	126,066	0	1,578	969,668
総 計	営業用	5 : 0 : 0	854	650	1,168	2,672	2,604	0	68	156,204	
	自家用	5 : 1 : 0	59,876	119,466	24,593	203,935	198,705	27	5,230	4,112,920	
	計	5 : 2 : 0	60,730	120,116	25,761	206,607	201,309	27	5,298	4,269,124	


(注)取得価額については、中古車特例に係る控除前の取得価額を記載すること。

(2) 中古車に関する調



区 分		列 番 号	(9)	(10)	(11)	
		行 番 号	中古車特例 に係る控除額 ⑦ (千円)	課税標準額 ⑥ - ⑦ (千円)	税 額 (千円)	
		9	12	21	31	
軽 自 動 車	四輪乗用車	営業用	3 : 8 : 1	0	0	
		自家用	3 : 9 : 1	492,850	436,505	8,426
		計	4 : 0 : 1	492,850	436,505	8,426
	四輪トラック	営業用	4 : 1 : 1	0	0	
		自家用	4 : 2 : 1	8,700	31,613	641
		計	4 : 3 : 1	8,700	31,613	641
	三輪車	営業用	4 : 4 : 1	0	0	0
		自家用	4 : 5 : 1	0	0	0
		計	4 : 6 : 1	0	0	0
	計	営業用	4 : 7 : 1	0	0	0
		自家用	4 : 8 : 1	501,550	468,118	9,067
		計	4 : 9 : 1	501,550	468,118	9,067
	総 計	営業用	5 : 0 : 1	7,850	148,354	2,991
		自家用	5 : 1 : 1	1,490,400	2,622,520	74,753
		計	5 : 2 : 1	1,498,250	2,770,874	77,744


(3) 取得価額段階別に関する調(新車)



区 分		列 番 号		(1)	(2)	(3)	(4)	(5)	(6)	(7)			
		行 番 号		50万円以下 の台数	50万円を超え100万円以下のもの			100万円を超え150万円以下のもの					
		9	12		20	27	37	46	53	63	71		
				台数	取得価額 (千円)	税 額 (千円)	台数	取得価額 (千円)	税 額 (千円)				
自 用 車 ト ラ ク タ	乗 用 車	普通車	営業用	0	1	0	4	0	0	0	0	0	
			自家用	0	2	0	292	12	8,050	241	11	13,309	399
			計	0	3	0	296	12	8,050	241	11	13,309	399
	乗 用 車	小型車	営業用	0	4	0	16	0	0	0	1	1,219	10
			自家用	0	5	0	972	173	109,163	2,871	7,390	7,441,730	148,977
			計	0	6	0	988	173	109,163	2,871	7,391	7,442,949	148,987
	乗 用 車	計	営業用	0	7	0	20	0	0	0	1	1,219	10
			自家用	0	8	0	1,264	185	117,213	3,112	7,401	7,455,039	149,376
			計	0	9	0	1,284	185	117,213	3,112	7,402	7,456,258	149,386
	ト ラ ク タ	けん引車・ 被けん引 車・貨客兼 用車を除い たもの	営業用	1	0	0	26				1	1,228	10
			自家用	1	1	0	141	11	7,509	225	62	81,655	1,424
			計	1	2	0	167	11	7,509	225	63	82,883	1,434
	ト ラ ク タ	けん引車	営業用	1	3	0							
			自家用	1	4	0							
			計	1	5	0	0	0	0	0	0	0	0
ト ラ ク タ	被けん引車	営業用	1	6	0	5							
		自家用	1	7	0	17							
		計	1	8	0	22	0	0	0	0	0	0	

(注) 取得価額については、バリアフリー特例及びASV特例に係る控除前の取得価額を記載すること。


(3) 取得価額段階別に関する調(新車)



区 分		列 番 号	(8)	(9)	(10)	(11)	(12)	(13)				
		行 番 号	150万円を超え200万円以下のもの			200万円を超え250万円以下のもの						
			台 数	取 得 価 額 (千円)	税 額 (千円)	台 数	取 得 価 額 (千円)	税 額 (千円)				
9	12	19	29	38	45	55	63					
自 動 車	乗 用 車	普通車	営業用	0	1	1						
			自家用	0	2	1	10	17,464	524	161	374,140	11,058
			計	0	3	1	10	17,464	524	161	374,140	11,058
	乗 用 車	小型車	営業用	0	4	1	80	120,999	2,493	19	44,908	860
			自家用	0	5	1	3,284	4,978,544	85,241	2,252	4,630,112	89,854
			計	0	6	1	3,364	5,099,543	87,734	2,271	4,675,020	90,714
	乗 用 車	計	営業用	0	7	1	80	120,999	2,493	19	44,908	860
			自家用	0	8	1	3,294	4,996,008	85,765	2,413	5,004,252	100,912
			計	0	9	1	3,374	5,117,007	88,258	2,432	5,049,160	101,772
	ト ラ ク タ	けん引車・ 被けん引 車・貨客兼 用車を除い たもの	営業用	1	0	1	4	6,873	73	23	52,462	700
			自家用	1	1	1	129	219,488	2,568	150	341,609	6,439
			計	1	2	1	133	226,361	2,641	173	394,071	7,139
		けん引車	営業用	1	3	1						
			自家用	1	4	1						
			計	1	5	1	0	0	0	0	0	0
		被けん引車	営業用	1	6	1	10	15,900	318	6	13,208	264
			自家用	1	7	1	1	1,980	59	1	2,144	64
計			1	8	1	11	17,880	377	7	15,352	328	

(注) 取得価額については、バリアフリー特例及びASV特例に係る控除前の取得価額を記載すること。


(3) 取得価額段階別に関する調(新車)



区 分		列 番 号	(14)	(15)	(16)	(17)	(18)	(19)		
		行 番 号	250 万円 を 超 え 300 万円 以 下 の も の			300 万 円 を 超 え る も の				
			台 数	取 得 価 額 (千円)	税 額 (千円)	台 数	取 得 価 額 (千円)	税 額 (千円)		
9	12	19	29	38	45	55	63			
自 用 車 ト ラ ク	乗 用 車	普 通 車	営業用	0 : 1 : 2	16	44,475	866	8	25,936	383
			自家用	0 : 2 : 2	578	1,487,430	41,058	402	1,665,812	53,915
			計	0 : 3 : 2	594	1,531,905	41,924	410	1,691,748	54,298
	乗 用 車	小 型 車	営業用	0 : 4 : 2	4	10,274	185			
			自家用	0 : 5 : 2	841	2,172,303	37,801	342	1,042,416	29,150
			計	0 : 6 : 2	845	2,182,577	37,986	342	1,042,416	29,150
	乗 用 車	計	営業用	0 : 7 : 2	20	54,749	1,051	8	25,936	383
			自家用	0 : 8 : 2	1,419	3,659,733	78,859	744	2,708,228	83,065
			計	0 : 9 : 2	1,439	3,714,482	79,910	752	2,734,164	83,448
	ト ラ ク	けん引車・ 被けん引 車・貨客兼 用車を除い たもの	営業用	1 : 0 : 2	26	71,857	932	236	1,346,980	25,003
			自家用	1 : 1 : 2	58	157,856	2,588	1,065	3,279,649	108,759
			計	1 : 2 : 2	84	229,713	3,520	1,301	4,626,629	133,762
		けん引車	営業用	1 : 3 : 2				42	336,100	6,722
			自家用	1 : 4 : 2				4	27,500	825
			計	1 : 5 : 2	0	0	0	46	363,600	7,547
		被けん引車	営業用	1 : 6 : 2	34	100,391	2,008	65	369,811	7,396
			自家用	1 : 7 : 2				12	61,370	1,842
			計	1 : 8 : 2	34	100,391	2,008	77	431,181	9,238

(注) 取得価額については、バリアフリー特例及びASV特例に係る控除前の取得価額を記載すること。


(3) 取得価額段階別に関する調(新車)



区 分		列 番 号	行 番 号	(20)	(21)	(22)	
				合 計			
				台 数	取 得 価 額 (千円)	税 額 (千円)	
		9	12	19	30	39	
自 動 車	乗 用 車	普 通 車	営業用	0 : 1 : 3	24	70,411	1,249
			自家用	0 : 2 : 3	1,174	3,566,205	107,195
			計	0 : 3 : 3	1,198	3,636,616	108,444
	小 型 車	営業用	0 : 4 : 3	104	177,400	3,548	
		自家用	0 : 5 : 3	14,282	20,374,268	393,894	
		計	0 : 6 : 3	14,386	20,551,668	397,442	
	計	営業用	0 : 7 : 3	128	247,811	4,797	
		自家用	0 : 8 : 3	15,456	23,940,473	501,089	
		計	0 : 9 : 3	15,584	24,188,284	505,886	
	ト ラ ック	けん引車・ 被けん引 車・貨客兼 用車を除い たもの	営業用	1 : 0 : 3	290	1,479,400	26,718
			自家用	1 : 1 : 3	1,475	4,087,766	122,003
			計	1 : 2 : 3	1,765	5,567,166	148,721
		けん引車	営業用	1 : 3 : 3	42	336,100	6,722
			自家用	1 : 4 : 3	4	27,500	825
			計	1 : 5 : 3	46	363,600	7,547
被けん引車		営業用	1 : 6 : 3	115	499,310	9,986	
		自家用	1 : 7 : 3	14	65,494	1,965	
		計	1 : 8 : 3	129	564,804	11,951	

(注) 取得価額については、バリアフリー特例及びASV特例に係る控除前の取得価額を記載すること。


(3) 取得価額段階別に関する調(新車)



区 分			列 番 号	(1)	(2)	(3)	(4)	(5)	(6)	(7)	
			行 番 号	50万円以下 の台数	50万円を超え100万円以下のもの			100万円を超え150万円以下のもの			
			9	12	20	27	37	46	53	63	71
					台 数	取 得 価 額 (千円)	税 額 (千円)	台 数	取 得 価 額 (千円)	税 額 (千円)	
自 動 車	ト ラ ック	貨客兼用車	営業用	1 9 0					1	1,340	11
			自家用	2 0 0	103	1	719	22	296	348,349	5,070
		計	2 1 0	103	1	719	22	297	349,689	5,081	
	計	営業用	2 2 0	31	0	0	0	2	2,568	21	
		自家用	2 3 0	261	12	8,228	247	358	430,004	6,494	
		計	2 4 0	292	12	8,228	247	360	432,572	6,515	
	バ ス	営業用	一般乗合用	2 5 0	2						
			一般乗合用以外	2 6 0	10						
		自家用	2 7 0	6							
		計	2 8 0	18	0	0	0	0	0	0	
	三 輪 の 小 型 自 動 車	営業用	2 9 0								
		自家用	3 0 0								
		計	3 1 0	0	0	0	0	0	0	0	
	特 種 用 途 車	営業用	3 2 0								
		自家用	3 3 0	1							
計		3 4 0	1	0	0	0	0	0	0		
計	営業用	3 5 0	63	0	0	0	3	3,787	31		
	自家用	3 6 0	1,532	197	125,441	3,359	7,759	7,885,043	155,870		
	計	3 7 0	1,595	197	125,441	3,359	7,762	7,888,830	155,901		

(注) 取得価額については、バリアフリー特例及びASV特例に係る控除前の取得価額を記載すること。


(3) 取得価額段階別に関する調(新車)



区 分		列 番 号	(8)	(9)	(10)	(11)	(12)	(13)				
		行 番 号	150万円を超え200万円以下のもの			200万円を超え250万円以下のもの						
			台 数	取 得 価 額 (千円)	税 額 (千円)	台 数	取 得 価 額 (千円)	税 額 (千円)				
		9	12	19	29	38	45	55				
自 動 車	ト ラ ック	営業用	1	9	1	1	1,507	18	3	7,280	87	
		自家用	2	0	1	160	270,986	3,867	171	401,903	6,796	
		計	2	1	1	161	272,493	3,885	174	409,183	6,883	
	計	営業用	2	2	1	15	24,280	409	32	72,950	1,051	
		自家用	2	3	1	290	492,454	6,494	322	745,656	13,299	
		計	2	4	1	305	516,734	6,903	354	818,606	14,350	
	バ ス	営業用	一般乗合用	2	5	1						
			一般乗合用以外	2	6	1						
		自家用	2	7	1				5	11,368	296	
		計	2	8	1	0	0	0	5	11,368	296	
	三 輪 の 小 型 自 動 車	営業用	2	9	1							
		自家用	3	0	1							
		計	3	1	1	0	0	0	0	0	0	
	特 種 用 途 車	営業用	3	2	1							
		自家用	3	3	1	1	1,943	58	6	14,295	429	
		計	3	4	1	1	1,943	58	6	14,295	429	
	計	営業用	3	5	1	95	145,279	2,902	51	117,858	1,911	
		自家用	3	6	1	3,585	5,490,405	92,317	2,746	5,775,571	114,936	
		計	3	7	1	3,680	5,635,684	95,219	2,797	5,893,429	116,847	

(注) 取得価額については、バリアフリー特例及びASV特例に係る控除前の取得価額を記載すること。


(3) 取得価額段階別に関する調(新車)



区 分			列 番 号	(14)	(15)	(16)	(17)	(18)	(19)			
			行 番 号	250 万円を超え 300 万円以下のもの			300 万円を超えるもの					
				台 数	取 得 価 額 (千円)	税 額 (千円)	台 数	取 得 価 額 (千円)	税 額 (千円)			
			9	12	19	29	38	45	55	63		
自 動 車	ト ラ ック	貨客兼用車	営業用	1	9	2	2	5,180	62	1	3,105	25
			自家用	2	0	2	57	158,040	2,992	86	303,793	6,322
			計	2	1	2	59	163,220	3,054	87	306,898	6,347
	ク	計	営業用	2	2	2	62	177,428	3,002	344	2,055,996	39,146
			自家用	2	3	2	115	315,896	5,580	1,167	3,672,312	117,748
			計	2	4	2	177	493,324	8,582	1,511	5,728,308	156,894
	バ ス	営業用	一般乗合用	2	5	2				41	255,050	5,061
			一般乗合用以外	2	6	2	4	11,423	127	42	559,327	11,218
		自家用	2	7	2	48	138,075	2,445	77	396,084	10,508	
		計	2	8	2	52	149,498	2,572	160	1,210,461	26,787	
	三 輪 の 小 型 自 動 車	営業用	2	9	2							
		自家用	3	0	2							
		計	3	1	2	0	0	0	0	0	0	0
	特 種 用 途 車	営業用	3	2	2				25	103,250		
		自家用	3	3	2	1	2,510	75				
		計	3	4	2	1	2,510	75	25	103,250	0	
	計	営業用	3	5	2	86	243,600	4,180	460	2,999,559	55,808	
		自家用	3	6	2	1,583	4,116,214	86,959	1,988	6,776,624	211,321	
計		3	7	2	1,669	4,359,814	91,139	2,448	9,776,183	267,129		

(注) 取得価額については、バリアフリー特例及びASV特例に係る控除前の取得価額を記載すること。


(3) 取得価額段階別に関する調(新車)



区 分			列 番 号	(20)	(21)	(22)	
			行 番 号	合 計			
			9	12	19	30	
				台 数	取 得 価 額 (千円)	税 額 (千円) ³⁹	
自 動 車	ト ラ ック	貨客兼用車	営業用	1 9 3	8	18,412	203
			自家用	2 0 3	771	1,483,790	25,069
			計	2 1 3	779	1,502,202	25,272
	ク	計	営業用	2 2 3	455	2,333,222	43,629
			自家用	2 3 3	2,264	5,664,550	149,862
			計	2 4 3	2,719	7,997,772	193,491
	バ ス	営業用	一般乗合用	2 5 3	41	255,050	5,061
			一般乗合用以外	2 6 3	46	570,750	11,345
		自家用	2 7 3	130	545,527	13,249	
		計	2 8 3	217	1,371,327	29,655	
	三 輪 の 小 型 自 動 車	営業用	2 9 3	0	0	0	
		自家用	3 0 3	0	0	0	
		計	3 1 3	0	0	0	
	特 種 用 途 車	営業用	3 2 3	25	103,250	0	
		自家用	3 3 3	8	18,748	562	
計		3 4 3	33	121,998	562		
計	営業用	3 5 3	695	3,510,083	64,832		
	自家用	3 6 3	17,858	30,169,298	664,762		
	計	3 7 3	18,553	33,679,381	729,594		

(注) 取得価額については、バリアフリー特例及びASV特例に係る控除前の取得価額を記載すること。


(3) 取得価額段階別に関する調(新車)



区 分		列 番 号	(1)	(2)	(3)	(4)	(5)	(6)	(7)	
		行 番 号	50万円以下 の台数	50万円を超え100万円以下のもの			100万円を超え150万円以下のもの			
				台 数	取 得 価 額 (千円)	税 額 (千円)	台 数	取 得 価 額 (千円)	税 額 (千円)	
9	12	20	27	37	46	53	63	71		
軽 自 動 車	四輪乗用車	営業用	3 : 8 : 0							
		自家用	3 : 9 : 0	796	584	529,060	5,116	6,700	7,162,300	88,886
		計	4 : 0 : 0	796	584	529,060	5,116	6,700	7,162,300	88,886
	四輪トラック	営業用	4 : 1 : 0	0	58	49,541	989	11	13,104	262
		自家用	4 : 2 : 0	404	2,724	2,247,696	43,462	596	652,819	12,387
		計	4 : 3 : 0	404	2,782	2,297,237	44,451	607	665,923	12,649
	三輪車	営業用	4 : 4 : 0							
		自家用	4 : 5 : 0							
		計	4 : 6 : 0	0	0	0	0	0	0	0
	計	営業用	4 : 7 : 0	0	58	49,541	989	11	13,104	262
		自家用	4 : 8 : 0	1,200	3,308	2,776,756	48,578	7,296	7,815,119	101,273
		計	4 : 9 : 0	1,200	3,366	2,826,297	49,567	7,307	7,828,223	101,535
	総 計	営業用	5 : 0 : 0	63	58	49,541	989	14	16,891	293
		自家用	5 : 1 : 0	2,732	3,505	2,902,197	51,937	15,055	15,700,162	257,143
		計	5 : 2 : 0	2,795	3,563	2,951,738	52,926	15,069	15,717,053	257,436

(注)取得価額については、バリアフリー特例及びA S V特例に係る控除前の取得価額を記載すること。


(3) 取得価額段階別に関する調(新車)



区 分		列 番 号	(8)	(9)	(10)	(11)	(12)	(13)
		行 番 号	150万円を超え200万円以下のもの			200万円を超え250万円以下のもの		
			台 数	取 得 価 額 (千円)	税 額 (千円)	台 数	取 得 価 額 (千円)	税 額 (千円)
		9	12	19	29	38	45	55
軽 自 動 車	四輪乗用車	営業用	3 : 8 : 1					
		自家用	3 : 9 : 1	251	407,261	4,461		
		計	4 : 0 : 1	251	407,261	4,461	0	0
	四輪トラック	営業用	4 : 1 : 1	1	1,670	33		
		自家用	4 : 2 : 1	6	10,242	205		
		計	4 : 3 : 1	7	11,912	238	0	0
	三輪車	営業用	4 : 4 : 1					
		自家用	4 : 5 : 1					
		計	4 : 6 : 1	0	0	0	0	0
	計	営業用	4 : 7 : 1	1	1,670	33	0	0
		自家用	4 : 8 : 1	257	417,503	4,666	0	0
		計	4 : 9 : 1	258	419,173	4,699	0	0
	総 計	営業用	5 : 0 : 1	96	146,949	2,935	51	117,858
		自家用	5 : 1 : 1	3,842	5,907,908	96,983	2,746	5,775,571
		計	5 : 2 : 1	3,938	6,054,857	99,918	2,797	5,893,429

(注) 取得価額については、バリアフリー特例及びA S V特例に係る控除前の取得価額を記載すること。


(3) 取得価額段階別に関する調(新車)



区 分		列 番 号	(14)	(15)	(16)	(17)	(18)	(19)			
		行 番 号	250 万円 を 超 え 300 万 円 以 下 の も の			300 万 円 を 超 え る も の					
			台 数	取 得 価 額 (千円)	税 額 (千円)	台 数	取 得 価 額 (千円)	税 額 (千円)			
		9	12	19	29	38	45	55			
軽 自 動 車	四輪乗用車	営業用	3	8	2						
		自家用	3	9	2	2	5,410	108			
		計	4	0	2	2	5,410	108	0		
	四輪トラック	営業用	4	1	2						
		自家用	4	2	2						
		計	4	3	2	0	0	0	0		
	三輪車	営業用	4	4	2						
		自家用	4	5	2						
		計	4	6	2	0	0	0	0		
	計	営業用	4	7	2	0	0	0	0		
		自家用	4	8	2	2	5,410	108	0		
		計	4	9	2	2	5,410	108	0		
	総 計	営業用	5	0	2	86	243,600	4,180	460	2,999,559	55,808
		自家用	5	1	2	1,585	4,121,624	87,067	1,988	6,776,624	211,321
		計	5	2	2	1,671	4,365,224	91,247	2,448	9,776,183	267,129

(注) 取得価額については、バリアフリー特例及びA S V特例に係る控除前の取得価額を記載すること。

(3) 取得価額段階別に関する調(新車)



区 分		列 番 号	(20)	(21)	(22)	
		行 番 号	合 計			
			台 数	取 得 価 額 (千円)	税 額 (千円)	
		9	12	19	30	
軽 自 動 車	四輪乗用車	営業用	3 : 8 : 3	0	0	0
		自家用	3 : 9 : 3	7,537	8,104,031	98,571
		計	4 : 0 : 3	7,537	8,104,031	98,571
	四輪トラック	営業用	4 : 1 : 3	70	64,315	1,284
		自家用	4 : 2 : 3	3,326	2,910,757	56,054
		計	4 : 3 : 3	3,396	2,975,072	57,338
	三輪車	営業用	4 : 4 : 3	0	0	0
		自家用	4 : 5 : 3	0	0	0
		計	4 : 6 : 3	0	0	0
	計	営業用	4 : 7 : 3	70	64,315	1,284
		自家用	4 : 8 : 3	10,863	11,014,788	154,625
		計	4 : 9 : 3	10,933	11,079,103	155,909
	総 計	営業用	5 : 0 : 3	765	3,574,398	66,116
		自家用	5 : 1 : 3	28,721	41,184,086	819,387
		計	5 : 2 : 3	29,486	44,758,484	885,503

(注) 取得価額については、バリアフリー特例及びA S V特例に係る控除前の取得価額を記載すること。

(4) 取得価額段階別に関する調(中古車)



区 分		列 番 号	(1)	(2)	(3)	(4)	(5)	(6)	(7)		
		行 番 号	50万円以下 の台数	50万円を超え70万円以下のもの			70万円を超え90万円以下のもの				
				台 数	取 得 価 額 (千円)	税 額 (千円)	台 数	取 得 価 額 (千円)	税 額 (千円)		
		9	12	20	27	37	46	53	63	71	
自 用 車	乗 用 車	普通車	営業用	0 : 1 : 0	66	0	0	0	1	861	17
			自家用	0 : 2 : 0	10,197	1,159	751,363	5,075	118	92,914	2,783
			計	0 : 3 : 0	10,263	1,159	751,363	5,075	119	93,775	2,800
	乗 用 車	小型車	営業用	0 : 4 : 0	408				1	860	17
			自家用	0 : 5 : 0	36,643	1,448	997,069	19,573	208	164,296	4,888
			計	0 : 6 : 0	37,051	1,448	997,069	19,573	209	165,156	4,905
	乗 用 車	計	営業用	0 : 7 : 0	474	0	0	0	2	1,721	34
			自家用	0 : 8 : 0	46,840	2,607	1,748,432	24,648	326	257,210	7,671
			計	0 : 9 : 0	47,314	2,607	1,748,432	24,648	328	258,931	7,705
	ト ラ ク タ	けん引車・ 被けん引 車・貨客兼 用車を除い たもの	営業用	1 : 0 : 0	537	1	560	11	2	1,630	33
			自家用	1 : 1 : 0	4,196	9	5,550	166	13	10,330	309
			計	1 : 2 : 0	4,733	10	6,110	177	15	11,960	342
		けん引車	営業用	1 : 3 : 0	46	1	575	12			
			自家用	1 : 4 : 0	16						
			計	1 : 5 : 0	62	1	575	12	0	0	0
被けん引車		営業用	1 : 6 : 0	89				1	802	16	
		自家用	1 : 7 : 0	24							
		計	1 : 8 : 0	113	0	0	0	1	802	16	

(注)取得価額については、中古車特例に係る控除前の取得価額を記載すること。

(4) 取得価額段階別に関する調(中古車)



区 分		列 番 号	(8)	(9)	(10)	(11)	(12)	(13)				
		行 番 号	90万円を超え110万円以下のもの			110万円を超え130万円以下のもの						
			台 数	取 得 価 額 (千円)	税 額 (千円)	台 数	取 得 価 額 (千円)	税 額 (千円)				
		9	12	19	29	38	45	55				
動 車	乗 用 車	普通車	営業用	0	1	1	1	1,096	22			
			自家用	0	2	1	55	55,203	1,654	49	60,666	1,714
			計	0	3	1	56	56,299	1,676	49	60,666	1,714
	乗 用 車	小型車	営業用	0	4	1				2	2,581	48
			自家用	0	5	1	163	161,175	4,828	75	88,221	2,643
			計	0	6	1	163	161,175	4,828	77	90,802	2,691
	乗 用 車	計	営業用	0	7	1	1	1,096	22	2	2,581	48
			自家用	0	8	1	218	216,378	6,482	124	148,887	4,357
			計	0	9	1	219	217,474	6,504	126	151,468	4,405
	ト ラ ッ ク 車	けん引車・被けん引車・貨客兼用車を除いたもの	営業用	1	0	1	3	3,089	62			
			自家用	1	1	1	11	11,034	331	12	14,546	436
			計	1	2	1	14	14,123	393	12	14,546	436
		けん引車	営業用	1	3	1						
			自家用	1	4	1						
			計	1	5	1	0	0	0	0	0	0
被けん引車		営業用	1	6	1							
	自家用	1	7	1								
計	1	8	1	0	0	0	0	0	0			

(注) 取得価額については、中古車特例に係る控除前の取得価額を記載すること。


(4) 取得価額段階別に関する調(中古車)



区 分			列 番 号	(14)	(15)	(16)	(17)	(18)	(19)	
			行 番 号	130 万 円 を 超 え 150 万 円 以 下 の も の			150 万 円 を 超 え る も の			
				台 数	取 得 価 額 (千円)	税 額 (千円)	台 数	取 得 価 額 (千円)	税 額 (千円)	
			9	12	19	29	38	45	55	63
動 車	乗 用 車	普 通 車	営 業 用	0 : 1 : 2	1	1,347	27	1	6,360	58
			自 家 用	0 : 2 : 2	32	47,120	1,353	99	291,519	8,626
			計	0 : 3 : 2	33	48,467	1,380	100	297,879	8,684
	小 型 車	営 業 用	0 : 4 : 2	2	2,676	53				
		自 家 用	0 : 5 : 2	48	67,137	1,982	82	165,866	4,946	
		計	0 : 6 : 2	50	69,813	2,035	82	165,866	4,946	
	計	営 業 用	0 : 7 : 2	3	4,023	80	1	6,360	58	
		自 家 用	0 : 8 : 2	80	114,257	3,335	181	457,385	13,572	
		計	0 : 9 : 2	83	118,280	3,415	182	463,745	13,630	
	ト ラ ッ ク	けん引車・ 被けん引 車・貨客兼 用車を除い たもの	営 業 用	1 : 0 : 2	3	4,193	84	29	93,384	1,811
			自 家 用	1 : 1 : 2	5	7,134	214	37	113,194	3,108
			計	1 : 2 : 2	8	11,327	298	66	206,578	4,919
	けん引車	営 業 用	1 : 3 : 2				3	9,503	187	
		自 家 用	1 : 4 : 2							
		計	1 : 5 : 2	0	0	0	3	9,503	187	
被けん引車	営 業 用	1 : 6 : 2								
	自 家 用	1 : 7 : 2				1	4,608	138		
	計	1 : 8 : 2	0	0	0	1	4,608	138		

(注) 取得価額については、中古車特例に係る控除前の取得価額を記載すること。

(4) 取得価額段階別に関する調(中古車)



区 分		列 番 号	(20)	(21)	(22)		
		行 番 号	合 計				
			台 数	取 得 価 額 (千円)	税 額 (千円)		
		9	12	19	30		
自 用 車 動 車	乗 用 車	普通車	営業用	0 : 1 : 3	4	9,664	124
			自家用	0 : 2 : 3	1,512	1,298,785	21,205
			計	0 : 3 : 3	1,516	1,308,449	21,329
	乗 用 車	小型車	営業用	0 : 4 : 3	5	6,117	118
			自家用	0 : 5 : 3	2,024	1,643,764	38,860
			計	0 : 6 : 3	2,029	1,649,881	38,978
	乗 用 車	計	営業用	0 : 7 : 3	9	15,781	242
			自家用	0 : 8 : 3	3,536	2,942,549	60,065
			計	0 : 9 : 3	3,545	2,958,330	60,307
	ト ラ ク タ ン ク	けん引車・ 被けん引 車・貨客兼 用車を除い たもの	営業用	1 : 0 : 3	38	102,856	2,001
			自家用	1 : 1 : 3	87	161,788	4,564
			計	1 : 2 : 3	125	264,644	6,565
		けん引車	営業用	1 : 3 : 3	4	10,078	199
			自家用	1 : 4 : 3	0	0	0
			計	1 : 5 : 3	4	10,078	199
被けん引車		営業用	1 : 6 : 3	1	802	16	
		自家用	1 : 7 : 3	1	4,608	138	
		計	1 : 8 : 3	2	5,410	154	

(注)取得価額については、中古車特例に係る控除前の取得価額を記載すること。

(4) 取得価額段階別に関する調(中古車)



区 分			列 番 号	(1)	(2)	(3)	(4)	(5)	(6)	(7)	
			行 番 号	50万円以下 の台数	50万円を超え70万円以下のもの			70万円を超え90万円以下のもの			
			9	12	20	27	37	46	53	63	
					台 数	取 得 価 額 (千円)	税 額 (千円)	台 数	取 得 価 額 (千円)	税 額 (千円)	
自 動 車	ト ラ ック	貨客兼用車	営業用	1 : 9 : 0	20						
			自家用	2 : 0 : 0	3,031	5	2,905	87	6	4,707	141
			計	2 : 1 : 0	3,051	5	2,905	87	6	4,707	141
	ク	計	営業用	2 : 2 : 0	692	2	1,135	23	3	2,432	49
			自家用	2 : 3 : 0	7,267	14	8,455	253	19	15,037	450
			計	2 : 4 : 0	7,959	16	9,590	276	22	17,469	499
	バ ス	営業用	一般乗合用	2 : 5 : 0	35						
			一般乗合用以外	2 : 6 : 0	105				5	3,640	73
		自家用	2 : 7 : 0	103				2	1,593	48	
		計	2 : 8 : 0	243	0	0	0	7	5,233	121	
	三輪の 小型自動車	営業用	2 : 9 : 0								
		自家用	3 : 0 : 0								
		計	3 : 1 : 0	0	0	0	0	0	0	0	
	特種用途車	営業用	3 : 2 : 0								
		自家用	3 : 3 : 0								
計		3 : 4 : 0	0	0	0	0	0	0	0		
計	営業用	3 : 5 : 0	1,306	2	1,135	23	10	7,793	156		
	自家用	3 : 6 : 0	54,210	2,621	1,756,887	24,901	347	273,840	8,169		
	計	3 : 7 : 0	55,516	2,623	1,758,022	24,924	357	281,633	8,325		

(注) 取得価額については、中古車特例に係る控除前の取得価額を記載すること。


(4) 取得価額段階別に関する調(中古車)



区 分			列 番 号	(8)	(9)	(10)	(11)	(12)	(13)			
			行 番 号	90万円を超え110万円以下のもの			110万円を超え130万円以下のもの					
			9	12	19	29	38	45	55			
				台 数	取 得 価 額 (千円)	税 額 (千円)	台 数	取 得 価 額 (千円)	税 額 (千円)			
									63			
自 動 車	ト ラ ック	貨客兼用車	営業用	1	9	1						
			自家用	2	0	1	3	2,893	87	3	3,438	103
			計	2	1	1	3	2,893	87	3	3,438	103
	ク	計	営業用	2	2	1	3	3,089	62	0	0	0
			自家用	2	3	1	14	13,927	418	15	17,984	539
			計	2	4	1	17	17,016	480	15	17,984	539
	バ ス	営業用	一般乗合用	2	5	1						
			一般乗合用以外	2	6	1				1	1,155	23
		自家用	2	7	1							
		計	2	8	1	0	0	0	1	1,155	23	
	車	三輪の 小型自動車	営業用	2	9	1						
			自家用	3	0	1						
計			3	1	1	0	0	0	0	0	0	
特種用途車		営業用	3	2	1							
		自家用	3	3	1							
		計	3	4	1	0	0	0	0	0	0	
計		営業用	3	5	1	4	4,185	84	3	3,736	71	
		自家用	3	6	1	232	230,305	6,900	139	166,871	4,896	
		計	3	7	1	236	234,490	6,984	142	170,607	4,967	

(注) 取得価額については、中古車特例に係る控除前の取得価額を記載すること。

(4) 取得価額段階別に関する調(中古車)



区 分			列 番 号	(14)	(15)	(16)	(17)	(18)	(19)			
			行 番 号	130 万 円 を 超 え 150 万 円 以 下 の も の			150 万 円 を 超 え る も の					
			9	12	19	29	38	45	55			
				台 数	取 得 価 額 (千円)	税 額 (千円)	台 数	取 得 価 額 (千円)	税 額 (千円)			
自 動 車	ト ラ ック	貨客兼用車	営業用	1	9	2						
			自家用	2	0	2	2	2,771	83	1	2,718	81
			計	2	1	2	2	2,771	83	1	2,718	81
	ク	計	営業用	2	2	2	3	4,193	84	32	102,887	1,998
			自家用	2	3	2	7	9,905	297	39	120,520	3,327
			計	2	4	2	10	14,098	381	71	223,407	5,325
	バ ス	営業用	一般乗合用	2	5	2						
			一般乗合用以外	2	6	2	1	1,396	28	9	20,496	409
		自家用	2	7	2	3	4,371	131	2	5,161	158	
		計	2	8	2	4	5,767	159	11	25,657	567	
	車	三輪の 小型自動車	営業用	2	9	2						
			自家用	3	0	2						
			計	3	1	2	0	0	0	0	0	0
		特種用途車	営業用	3	2	2						
			自家用	3	3	2				1	3,750	0
計			3	4	2	0	0	0	1	3,750	0	
計	営業用	3	5	2	7	9,612	192	42	129,743	2,465		
	自家用	3	6	2	90	128,533	3,763	223	586,816	17,057		
	計	3	7	2	97	138,145	3,955	265	716,559	19,522		

(注)取得価額については、中古車特例に係る控除前の取得価額を記載すること。

(4) 取得価額段階別に関する調(中古車)



区 分			列 番 号	(20)	(21)	(22)	
			行 番 号	合 計			
			9	12	19	30	
				台 数	取 得 価 額 (千円)	税 額 (千円) ³⁹	
自 動 車	ト ラ ック	貨客兼用車	営業用	1 : 9 : 3	0	0	0
			自家用	2 : 0 : 3	20	19,432	582
			計	2 : 1 : 3	20	19,432	582
	ク	計	営業用	2 : 2 : 3	43	113,736	2,216
			自家用	2 : 3 : 3	108	185,828	5,284
			計	2 : 4 : 3	151	299,564	7,500
	バ ス	営業用	一般乗合用	2 : 5 : 3	0	0	0
			一般乗合用以外	2 : 6 : 3	16	26,687	533
		自家用	2 : 7 : 3	7	11,125	337	
		計	2 : 8 : 3	23	37,812	870	
	車	三輪の 小型自動車	営業用	2 : 9 : 3	0	0	0
			自家用	3 : 0 : 3	0	0	0
			計	3 : 1 : 3	0	0	0
		特種用途車	営業用	3 : 2 : 3	0	0	0
			自家用	3 : 3 : 3	1	3,750	0
計			3 : 4 : 3	1	3,750	0	
計	営業用	3 : 5 : 3	68	156,204	2,991		
	自家用	3 : 6 : 3	3,652	3,143,252	65,686		
	計	3 : 7 : 3	3,720	3,299,456	68,677		

(注)取得価額については、中古車特例に係る控除前の取得価額を記載すること。

(4) 取得価額段階別に関する調(中古車)



区 分		列 番 号	(1)	(2)	(3)	(4)	(5)	(6)	(7)	
		行 番 号	50万円以下 の台数	50万円を超え70万円以下のもの		70万円を超え90万円以下のもの				
		9	12	20 台数	27 取得価額 (千円)	37 税 額 (千円)	46 台数	53 取得価額 (千円)	63 税 額 (千円) 71	
軽 自 動 車	四輪乗用車	営業用	3 : 8 : 0							
		自家用	3 : 9 : 0	98,832	1,201	699,606	5,546	299	225,597	2,807
		計	4 : 0 : 0	98,832	1,201	699,606	5,546	299	225,597	2,807
	四輪トラック	営業用	4 : 1 : 0							
		自家用	4 : 2 : 0	24,297	73	39,494	625	1	819	16
		計	4 : 3 : 0	24,297	73	39,494	625	1	819	16
	三輪車	営業用	4 : 4 : 0							
		自家用	4 : 5 : 0							
		計	4 : 6 : 0	0	0	0	0	0	0	0
	計	営業用	4 : 7 : 0	0	0	0	0	0	0	0
		自家用	4 : 8 : 0	123,129	1,274	739,100	6,171	300	226,416	2,823
		計	4 : 9 : 0	123,129	1,274	739,100	6,171	300	226,416	2,823
総 計	営業用	5 : 0 : 0	1,306	2	1,135	23	10	7,793	156	
	自家用	5 : 1 : 0	177,339	3,895	2,495,987	31,072	647	500,256	10,992	
	計	5 : 2 : 0	178,645	3,897	2,497,122	31,095	657	508,049	11,148	

(注)取得価額については、中古車特例に係る控除前の取得価額を記載すること。


(4) 取得価額段階別に関する調(中古車)



区 分		列 番 号	(8)	(9)	(10)	(11)	(12)	(13)			
		行 番 号	90万円を超え110万円以下のもの			110万円を超え130万円以下のもの					
			台 数	取 得 価 額 (千円)	税 額 (千円)	台 数	取 得 価 額 (千円)	税 額 (千円)			
		9	12	19	29	38	45	55			
軽 自 動 車	四輪乗用車	営業用	3	8	1						
		自家用	3	9	1	3	2,960	58	1	1,192	15
		計	4	0	1	3	2,960	58	1	1,192	15
	四輪トラック	営業用	4	1	1						
		自家用	4	2	1						
		計	4	3	1	0	0	0	0	0	0
	三輪車	営業用	4	4	1						
		自家用	4	5	1						
		計	4	6	1	0	0	0	0	0	0
	計	営業用	4	7	1	0	0	0	0	0	0
		自家用	4	8	1	3	2,960	58	1	1,192	15
		計	4	9	1	3	2,960	58	1	1,192	15
	総 計	営業用	5	0	1	4	4,185	84	3	3,736	71
		自家用	5	1	1	235	233,265	6,958	140	168,063	4,911
		計	5	2	1	239	237,450	7,042	143	171,799	4,982

(注)取得価額については、中古車特例に係る控除前の取得価額を記載すること。


(4) 取得価額段階別に関する調(中古車)



区 分		列 番 号	(14)	(15)	(16)	(17)	(18)	(19)		
		行 番 号	130 万 円 を 超 え 150 万 円 以 下 の も の			150 万 円 を 超 え る も の				
			台 数	取 得 価 額 (千円)	税 額 (千円)	台 数	取 得 価 額 (千円)	税 額 (千円)		
		9	12	19	29	38	45	55		
軽 自 動 車	四輪乗用車	営業用	3	8	2					
		自家用	3	9	2					
		計	4	0	2	0	0	0	0	
	四輪トラック	営業用	4	1	2					
		自家用	4	2	2					
		計	4	3	2	0	0	0	0	
	三輪車	営業用	4	4	2					
		自家用	4	5	2					
		計	4	6	2	0	0	0	0	
	計	営業用	4	7	2	0	0	0	0	
		自家用	4	8	2	0	0	0	0	
		計	4	9	2	0	0	0	0	
総 計	営業用	5	0	2	7	9,612	192	42	129,743	2,465
	自家用	5	1	2	90	128,533	3,763	223	586,816	17,057
	計	5	2	2	97	138,145	3,955	265	716,559	19,522

(注)取得価額については、中古車特例に係る控除前の取得価額を記載すること。

(4) 取得価額段階別に関する調(中古車)



区 分		列 番 号	(20)	(21)	(22)	
		行 番 号	合 計			
		9	12	19	30	39
			台 数	取 得 価 額 (千円)	税 額 (千円)	
軽 自 動 車	四輪乗用車	営業用	3 : 8 : 3	0	0	0
		自家用	3 : 9 : 3	1,504	929,355	8,426
		計	4 : 0 : 3	1,504	929,355	8,426
	四輪トラック	営業用	4 : 1 : 3	0	0	0
		自家用	4 : 2 : 3	74	40,313	641
		計	4 : 3 : 3	74	40,313	641
	三輪車	営業用	4 : 4 : 3	0	0	0
		自家用	4 : 5 : 3	0	0	0
		計	4 : 6 : 3	0	0	0
	計	営業用	4 : 7 : 3	0	0	0
		自家用	4 : 8 : 3	1,578	969,668	9,067
		計	4 : 9 : 3	1,578	969,668	9,067
	総 計	営業用	5 : 0 : 3	68	156,204	2,991
		自家用	5 : 1 : 3	5,230	4,112,920	74,753
		計	5 : 2 : 3	5,298	4,269,124	77,744

(注)取得価額については、中古車特例に係る控除前の取得価額を記載すること。