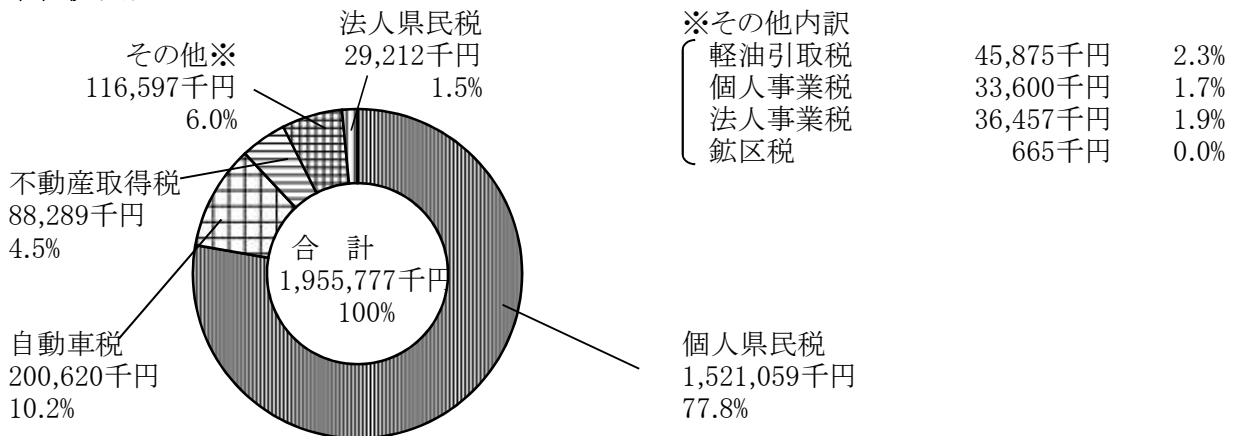


## 第3 滞納整理状況に関する調

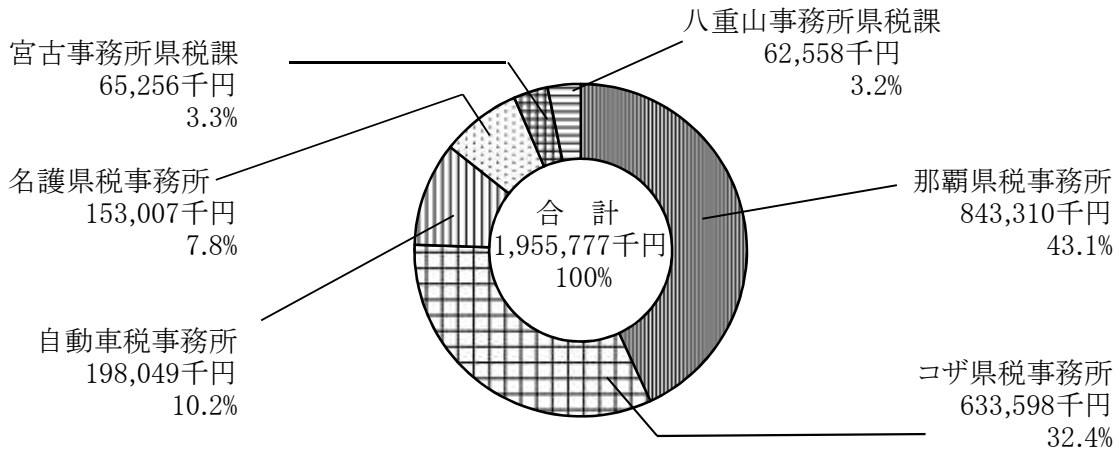
図表5 収入未済額の構成 .....	47
1 県税収入状況調(税目別)〈個人県民税を除く〉 .....	48
2 県税収入未済額の整理状況 .....	49
(1)収入未済額に対する措置状況(税目別) .....	50
(2)収入未済額に対する措置状況(事務所別) .....	51
(3)滞納処分停止に関する調 .....	52
(4)財産差押に関する調 .....	53
(5)処分別構成 .....	53
3 年度別、税目別、収入率推移調 .....	54

図表5 収入未済額の構成

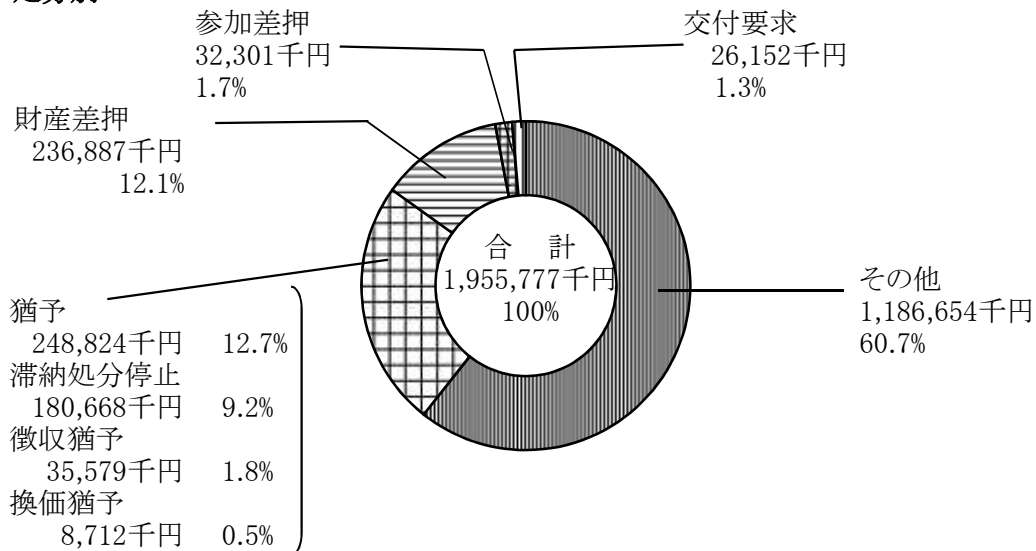
(1) 税目別



(2) 事務所別



(3) 処分別



1 県税収入状況調(税目別)＜個人県民税を除く＞

(単位:円)

区 分	調 定 額		収 入 額 (A+B)		収 入 の 内 訳							
					納 期 内 収 入 額 (A)				納 期 後 収 入 額 (B)			
	金 額	件 数	金 額	件 数	金 額	件 数	調定額に対す る収入率(%)		金 額	件 数	調定額に対す る収入率(%)	
							金額	件数			金額	件数
法人県民税	5,038,647,400	33,811	5,039,743,218	33,601	4,819,324,499	28,333	95.6	83.8	220,418,719	5,268	4.4	15.6
県民税利子割	382,953,609	6,914	382,953,609	6,914	382,660,884	6,883	99.9	99.6	292,725	31	0.1	0.4
個人事業税	1,380,033,600	15,374	1,356,581,457	15,267	1,214,772,600	13,282	88.0	86.4	141,808,857	1,985	10.3	12.9
法人事業税	20,146,010,273	18,141	20,212,078,169	18,260	19,521,264,557	15,875	96.9	87.5	690,813,612	2,385	3.4	13.1
地方消費税(譲渡割)	22,517,804,626	12	22,517,804,626	12	22,517,804,626	12	100.0	100.0			0.0	0.0
地方消費税(貨物割)	3,159,817,644	12	3,159,817,644	12	3,159,817,644	12	100.0	100.0			0.0	0.0
不動産取得税	3,609,682,700	16,248	3,558,091,934	16,073	3,222,876,550	13,897	89.3	85.5	335,215,384	2,176	9.3	13.4
県たばこ税	1,813,973,571	128	1,813,973,571	128	1,813,970,812	126	100.0	98.4	2,759	2	0.0	1.6
ゴルフ場利用税	769,733,880	397	769,733,880	397	767,291,880	394	99.7	99.2	2,442,000	3	0.3	0.8
自動車取得税	863,505,500	34,227	863,505,500	34,227	863,505,500	34,227	100.0	100.0			0.0	0.0
軽油引取税	7,137,051,296	1,535	7,126,243,495	970	7,113,538,062	893	99.7	58.2	12,705,433	77	0.2	5.0
自動車税	13,245,736,400	441,072	13,184,593,801	439,671	10,903,216,800	342,751	82.3	77.7	2,281,377,001	96,920	17.2	22.0
鉱 区 税	7,370,700	363	7,301,700	355	6,614,300	320	89.7	88.2	687,400	35	9.3	9.6
石油価格調整税	1,013,857,600	110	1,013,857,600	110	1,008,834,100	108	99.5	98.2	5,023,500	2	0.5	1.8
狩 猟 税	2,227,400	231	2,227,400	231	2,227,400	231	100.0	100.0			0.0	0.0
産業廃棄物税	37,980,468	75	37,980,468	75	37,980,468	75	100.0	100.0			0.0	0.0
小 計	81,126,386,667	568,650	81,046,488,072	566,303	77,355,700,682	457,419	95.4	80.4	3,690,787,390	108,884	4.5	19.1
滞納繰越分	453,067,704	9,347	148,244,790	3,994					148,244,790	3,994	32.7	42.7
合 計	81,579,454,371	577,997	81,194,732,862	570,297	77,355,700,682	457,419	94.8	79.1	3,839,032,180	112,878	4.7	19.5

※個人県民税(均等割・所得割)の納期内収入額は、市町村で徴収するため把握できない。

2 県税収入未済額の整理状況

(1) 収入未済額に対する措置状況(税目別)＜現年課税分・滞納繰越分＞

(単位:円、件)

区分 税目	収入未済額				収入未済額に対する措置状況(収入未済額の内訳)																			
	税額	件数	調定額に対する割合(%)		処分停止		財産差押		参加差押		徴収猶予		交付要求		換価猶予		徴収嘱託		猶予		その他			
			税額	件数	税額	件数	税額	件数	税額	件数	税額	件数	税額	件数	税額	件数	税額	件数	税額	件数	税額	件数	税額	件数
現 年 課 税	個人県民税	596,079,352	25,126	1.7	4.3	10,083,000	184	35,198,000	1,139	3,743,000	44	901,000	77	4,433,000	54	1,030,000	40			78,555,000	2,976	462,136,352	20,612	
	法人県民税	15,892,480	680	0.3	2.0			665,801	11					178,557	7					359,627	14	14,688,495	648	
	県民税利子割			0.0	0.0																			
	個人事業税	23,879,943	117	1.7	0.8	17,169,700	10	115,600	2					57,700	1	293,800	1			1,257,237	18	4,985,906	85	
	法人事業税	27,770,834	342	0.1	1.9			1,074,613	4					238,800	1					1,624,200	8	24,833,221	329	
	地方消費税(譲渡割)			0.0	0.0																			
	地方消費税(貨物割)			0.0	0.0																			
	不動産取得税	53,852,216	198	1.5	1.2			3,431,644	19			20,423,300	47	205,800	5	1,720,400	5			6,600,720	59	21,470,352	63	
	県たばこ税			0.0	0.0																			
	ゴルフ場利用税			0.0	0.0																			
	自動車取得税			0.0	0.0																			
	軽油引取税	11,020,402	567	0.2	36.9			9,506,808	35													1,513,594	532	
	自動車税	61,651,602	1,428	0.5	0.3	266,910	9	17,568,100	436	34,500	1			19,800	1					4,369,048	130	39,393,244	851	
	鋳区税	69,000	8	0.9	2.2																20,000	2	49,000	6
	石油価格調整税			0.0	0.0																			
狩猟税			0.0	0.0																				
産業廃棄物税			0.0	0.0																				
合計	790,215,829	28,466	0.7	0.3	27,519,610	203	67,560,566	1,646	3,777,500	45	21,324,300	124	5,133,657	69	3,044,200	46			92,785,832	3,207	569,070,164	23,126		
滞 納 繰 越	個人県民税	924,979,193	49,564	54.4		71,341,000	2,955	113,501,000	2,974	27,009,000	457	8,318,000	284	12,792,000	193	4,732,000	133			139,476,000	8,638	547,810,193	33,930	
	法人県民税	13,319,437	375	38.6	34.5	1,584,182	55	5,915,339	73	122,293	5			1,305,776	15					1,177,878	52	3,213,969	175	
	県民税利子割			0.0	0.0																			
	個人事業税	9,720,413	87	43.8	32.1	3,525,028	26	3,114,605	26	414,715	3			14,300	3					922,859	11	1,728,906	18	
	法人事業税	8,685,741	82	21.7	33.5	961,388	9	879,734	24					5,827,415	8					175,389	14	841,815	27	
	地方消費税(譲渡割)			0.0	0.0																			
	地方消費税(貨物割)			0.0	0.0																			
	不動産取得税	34,437,145	216	43.3	30.6	2,121,451	30	12,326,260	102	865,186	10	5,936,600	18	539,653	6					3,034,649	24	9,613,346	26	
	県たばこ税			0.0	0.0																			
	ゴルフ場利用税			0.0	0.0																			
	自動車取得税			0.0	0.0																			
	軽油引取税	34,855,124	53	93.9	69.7	34,360,123	52														495,001	1		
	自動車税	138,968,524	3,494	58.2	50.3	39,255,624	1,123	33,161,854	925	111,900	3			538,840	18	936,062	29			10,596,671	385	54,367,573	1,011	
	鋳区税	595,600	10	64.0	43.5			428,000	7												159,400	2	8,200	1
	石油価格調整税			0.0	0.0																			
狩猟税			0.0	0.0																				
産業廃棄物税			0.0	0.0																				
合計	1,165,561,177	53,881	54.2	46.2	153,148,796	4,250	169,326,792	4,131	28,523,094	478	14,254,600	302	21,017,984	243	5,668,062	162	0	0	156,037,847	9,127	617,584,002	35,188		
総計	1,955,777,006	82,347	1.7	0.7	180,668,406	4,453	236,887,358	5,777	32,300,594	523	35,578,900	426	26,151,641	312	8,712,262	208	0	0	248,823,679	12,334	1,186,654,166	58,314		

(1) 収入未済額に対する措置状況(税目別)＜合計＞

(単位:円、件)

区分 税目		収入未済額			収入未済額に対する措置状況(収入未済額の内訳)																			
		税額	件数	調定額に対する割合(%)		処分停止		財産差押		参加差押		徴収猶予		交付要求		換価猶予		徴収嘱託		猶予		その他		
				税額	件数	税額	件数	税額	件数	税額	件数	税額	件数	税額	件数	税額	件数	税額	件数	税額	件数	税額	件数	税額
合 計	個人県民税	1,521,058,545	74,690	4.2	3.0	81,424,000	3,139	148,699,000	4,113	30,752,000	501	9,219,000	361	17,225,000	247	5,762,000	173			218,031,000	11,614	1,009,946,545	54,542	
	法人県民税	29,211,917	1,055	0.6	3.0	1,584,182	55	6,581,140	84	122,293	5			1,484,333	22					1,537,505	66	17,902,464	823	
	県民税利子割			0.0	0.0																			
	個人事業税	33,600,356	204	2.4	1.3	20,694,728	36	3,230,205	28	414,715	3			72,000	4	293,800	1			2,180,096	29	6,714,812	103	
	法人事業税	36,456,575	424	0.2	2.3	961,388	9	1,954,347	28					6,066,215	9					1,799,589	22	25,675,036	356	
	地方消費税(譲渡割)			0.0	0.0																			
	地方消費税(貨物割)			0.0	0.0																			
	不動産取得税	88,289,361	414	2.4	2.4	2,121,451	30	15,757,904	121	865,186	10	26,359,900	65	745,453	11	1,720,400	5			9,635,369	83	31,083,698	89	
	県たばこ税			0.0	0.0																			
	ゴルフ場利用税			0.0	0.0																			
	自動車取得税			0.0	0.0																			
	軽油引取税	45,875,526	620	0.6	38.5	34,360,123	52	9,506,808	35												495,001	1	1,513,594	532
	自動車税	200,620,126	4,922	1.5	1.1	39,522,534	1,132	50,729,954	1,361	146,400	4			558,640	19	936,062	29			14,965,719	515	93,760,817	1,862	
	鉾区税	664,600	18	8.0	4.7			428,000	7												179,400	4	57,200	7
	石油価格調整税			0.0	0.0																			
	狩猟税			0.0	0.0																			
	産業廃棄物税			0.0	0.0																			
	合計	1,955,777,006	82,347	1.7	0.7	180,668,406	4,453	236,887,358	5,777	32,300,594	523	35,578,900	426	26,151,641	312	8,712,262	208			248,823,679	12,334	1,186,654,166	58,314	
	構成割合	100.0	100.0			9.24	5.4	12.11	7.0	1.65	0.6	1.82	0.5	1.34	0.4	0.45	0.3	0.0	0.0	12.72	15.0	60.67	70.8	
構成割合 (個人県民税除く)	100.0	100.0			22.83	17.2	20.29	21.7	0.36	0.3	6.06	0.8	2.05	0.8	0.68	0.5	0.0	0.0	7.08	9.4	40.65	49.3		

## (2) 収入未済額に対する措置状況(事務所別)

(単位:円)

区 分	収 入 未 済 額				滞納処分停止		財 産 差 押		参 加 差 押		徴 収 猶 予	
	税 額	件 数	構成比(%)		税 額	件 数	税 額	件 数	税 額	件 数	税 額	件 数
			税 額	件 数								
那覇県税事務所	843,309,573	31,359	43.1	38.1	102,693,199	2,289	96,102,405	2,076	14,468,191	271	23,694,200	54
コザ県税事務所	633,597,636	29,928	32.4	36.3	23,010,941	875	56,954,732	1,009	14,268,003	212	9,815,700	358
名護県税事務所	153,007,327	9,981	7.8	12.1	6,162,080	113	6,613,976	160	1,231,000	14	960,900	7
宮古事務所県税課	65,255,804	2,225	3.3	2.7	10,480,428	75	14,183,231	442	1,122,000	16	410,000	5
八重山事務所県税課	62,557,626	4,002	3.2	4.9	394,187	16	14,061,724	746	1,065,000	6	698,100	2
自動車税事務所	198,049,040	4,852	10.2	5.9	37,927,571	1,085	48,971,290	1,344	146,400	4		
合 計	1,955,777,006	82,347	100.0	100.0	180,668,406	4,453	236,887,358	5,777	32,300,594	523	35,578,900	426
構成比率(%)	100.0	100.0			9.2	5.4	12.1	7.0	1.7	0.6	1.8	0.5

区 分	交 付 要 求		換 価 猶 予		徴 収 嘱 託		猶 予		そ の 他	
	税 額	件 数	税 額	件 数	税 額	件 数	税 額	件 数	税 額	件 数
那覇県税事務所	7,101,689	187	879,000	6			54,586,294	4,329	543,784,595	22,147
コザ県税事務所	16,206,858	76	5,158,000	168			139,968,466	6,216	368,214,936	21,014
名護県税事務所	1,566,454	23					14,615,500	600	121,857,417	9,064
宮古事務所県税課	718,000	7	460,500	1			15,158,800	561	22,722,845	1,118
八重山事務所県税課	0	0	1,278,700	4			9,576,000	165	35,483,915	3,063
自動車税事務所	558,640	19	936,062	29			14,918,619	463	94,590,458	1,908
合 計	26,151,641	312	8,712,262	208	0	0	248,823,679	12,334	1,186,654,166	58,314
構成比率(%)	1.3	0.4	0.5	0.3	0.0	0.0	12.7	15.0	60.7	70.8

## (3) 滞納処分停止に関する調

(単位:円)

区 分	収入未済額中 滞納処分の停止額		左 記 の 理 由 別 内 訳								
	税 額	件 数	地方税法第15の7第1項第1号		地方税法第15の7第1項第2号		地方税法第15の7第1項第3号		市町村によるもの		
			税 額	件 数	税 額	件 数	税 額	件 数	税 額	件 数	
現 年 課 税 分	個人県民税	10,083,000	184							10,083,000	184
	法人県民税										
	県民税利子割										
	個人事業税	17,169,700	10	17,169,700	10						
	法人事業税										
	地方消費税(譲渡割)										
	地方消費税(貨物割)										
	不動産取得税										
	県たばこ税										
	ゴルフ場利用税										
	自動車取得税										
	軽油引取税										
	自動車税	266,910	9	266,910	9						
	鋳 区 税										
	石油価格調整税										
狩 猟 税											
産業廃棄物税											
小 計	27,519,610	203	17,436,610	19					10,083,000	184	
滞 納 繰 越 分	個人県民税	71,341,000	2,955							71,341,000	2,955
	法人県民税	1,584,182	55	1,501,708	52	82,474	3				
	県民税利子割										
	個人事業税	3,525,028	26	3,245,609	23			279,419	3		
	法人事業税	961,388	9	961,388	9						
	地方消費税(譲渡割)										
	地方消費税(貨物割)										
	不動産取得税	2,121,451	30	1,516,297	18	549,600	10	55,554	2		
	県たばこ税										
	ゴルフ場利用税										
	自動車取得税										
	軽油引取税	34,360,123	52	34,360,123	52						
	自動車税	39,255,624	1,123	33,251,585	942	3,015,473	96	2,988,566	85		
	鋳 区 税										
	石油価格調整税										
狩 猟 税											
産業廃棄物税											
小 計	153,148,796	4,250	74,836,710	1,096	3,647,547	109	3,323,539	90	71,341,000	2,955	
合 計	180,668,406	4,453	92,273,320	1,115	3,647,547	109	3,323,539	90	81,424,000	3,139	

## (4) 財産差押に関する調

(単位:円)

税目	区分		収入額										売却決定分の 充当不足額		差引差押額	
	差押額		任意納付額		公売処分収入		債権差押収入		交付要求等収入		計		税額	件数	税額	件数
	税額	件数	税額	件数	税額	件数	税額	件数	税額	件数	税額	件数				
現 年 課 税 分	個人県民税	35,198,000	1,139												35,198,000	1,139
	法人県民税	1,205,714	49	315,863	16		224,050	22			539,913	38			665,801	11
	県民税利子割															
	個人事業税	2,051,172	36	844,332	18		1,091,240	16			1,935,572	34			115,600	2
	法人事業税	1,214,213	9	136,200	4		3,400	1			139,600	5			1,074,613	4
	地方消費税(譲渡割)															
	地方消費税(貨物割)															
	不動産取得税	9,518,996	63	4,482,711	27		1,604,641	17			6,087,352	44			3,431,644	19
	県たばこ税															
	ゴルフ場利用税															
	自動車税	70,118,277	2,112	35,537,533	896		17,012,644	780			52,550,177	1,676			17,568,100	436
	鉦区税	89,721	3	88,400	2		1,321	1			89,721	3				
	自動車取得税															
	軽油引取税	9,539,957	37				33,149	2			33,149	2			9,506,808	35
	狩猟税															
	石油価格調整税															
産業廃棄物税																
小計	128,936,050	3,448	41,405,039	963		19,970,445	839			61,375,484	1,802			67,560,566	1,646	
滞納繰越分	217,249,555	5,946	30,365,420	430	50,040	4	15,887,800	1,377	1,619,503	4	47,922,763	1,815		169,326,792	4,131	
合計	346,185,605	9,394	71,770,459	1,393	50,040	4	35,858,245	2,216	1,619,503	4	109,298,247	3,617		236,887,358	5,777	

## (5) 処分別構成

(単位:円)

税目	区分	滞納処分停止	財産差押	参加差押	徴収猶予	交付要求	換価猶予	徴収嘱託	猶予	その他	収入未済額	構成比 (%)
個人県民税		81,424,000	148,699,000	30,752,000	9,219,000	17,225,000	5,762,000		218,031,000	1,009,946,545	1,521,058,545	77.8
法人県民税		1,584,182	6,581,140	122,293		1,484,333			1,537,505	17,902,464	29,211,917	1.5
県民税利子割												0.0
個人事業税		20,694,728	3,230,205	414,715		72,000	293,800		2,180,096	6,714,812	33,600,356	1.7
法人事業税		961,388	1,954,347			6,066,215			1,799,589	25,675,036	36,456,575	1.9
地方消費税(譲渡割)												0.0
地方消費税(貨物割)												0.0
不動産取得税		2,121,451	15,757,904	865,186	26,359,900	745,453	1,720,400		9,635,369	31,083,698	88,289,361	4.5
県たばこ税												0.0
ゴルフ場利用税												0.0
自動車税		39,522,534	50,729,954	146,400		558,640	936,062		14,965,719	93,760,817	200,620,126	10.3
鉦区税			428,000						179,400	57,200	664,600	0.0
自動車取得税												0.0
軽油引取税		34,360,123	9,506,808						495,001	1,513,594	45,875,526	2.3
狩猟税												0.0
石油価格調整税												0.0
産業廃棄物税												0.0
合計		180,668,406	236,887,358	32,300,594	35,578,900	26,151,641	8,712,262	0	248,823,679	1,186,654,166	1,955,777,006	
構成比(%)		9.2	12.1	1.7	1.8	1.3	0.5	0.0	12.7	60.7	100.0	100.0



### 3 年度別、税目別、収入率推移調

区分 年度	個人県民税			法人県民税			県民税利子割			個人事業税			法人事業税			地方消費税 (譲渡割)			地方消費税 (貨物割)			不動産取得税			県たばこ税			ゴルフ場利用税			自動車取得税		
	現	繰	計	現	繰	計	現	繰	計	現	繰	計	現	繰	計	現	繰	計	現	繰	計	現	繰	計	現	繰	計	現	繰	計	現	繰	計
平成6	95.1	27.8	86.2	98.7	7.1	93.5	100.0	0.0	100.0	93.8	23.7	88.6	99.1	10.8	95.7							90.6	14.3	75.4	100.0	0.0	100.0	100.0	0.0	100.0	100.0	0.0	100.0
平成7	95.5	23.4	86.9	98.9	6.1	93.6	100.0	0.0	100.0	98.1	12.2	89.2	99.4	9.9	95.3							93.7	22.9	82.5	100.0	0.0	100.0	100.0	0.0	100.0	100.0	0.0	100.0
平成8	96.0	23.8	87.0	98.0	6.5	93.9	100.0	0.0	100.0	97.7	10.3	89.1	98.5	7.6	95.3							91.6	15.5	79.3	98.1	0.0	98.1	100.0	0.0	100.0	100.0	100.0	100.0
平成9	95.8	21.9	87.7	99.2	26.7	94.8	100.0	0.0	100.0	97.4	18.4	89.9	99.4	30.4	96.0	100.0	0.0	100.0	100.0	0.0	100.0	92.9	18.1	82.2	98.6	100.0	98.6	100.0	0.0	100.0	100.0	0.0	100.0
平成10	96.2	22.8	86.8	99.3	13.3	95.0	100.0	0.0	100.0	95.2	22.3	89.2	99.7	13.0	96.5	100.0	0.0	100.0	100.0	0.0	100.0	92.8	19.3	79.3	98.2	100.0	98.3	100.0	0.0	100.0	100.0	0.0	100.0
平成11	96.0	22.2	88.1	99.6	9.2	95.3	100.0	0.0	100.0	94.1	36.7	89.9	99.7	8.4	96.6	100.0	0.0	100.0	100.0	0.0	100.0	95.7	20.7	81.7	98.1	100.0	98.1	100.0	0.0	100.0	100.0	0.0	100.0
平成12	96.1	19.0	87.4	99.4	7.9	95.6	100.0	0.0	100.0	96.6	32.7	90.9	99.5	7.4	96.6	100.0	0.0	100.0	100.0	0.0	100.0	94.5	20.3	82.7	98.3	100.0	98.3	100.0	0.0	100.0	100.0	0.0	100.0
平成13	96.3	19.4	87.6	99.4	13.1	96.5	100.0	0.0	100.0	97.7	22.3	90.7	99.5	9.2	97.2	100.0	0.0	100.0	100.0	0.0	100.0	93.7	21.1	83.0	98.2	100.0	98.2	99.8	0.0	99.8	100.0	100.0	100.0
平成14	96.5	21.0	88.3	99.5	14.5	97.0	100.0	0.0	100.0	98.0	20.3	90.5	99.8	7.5	97.6	100.0	0.0	100.0	100.0	0.0	100.0	95.7	24.4	84.4	96.2	44.9	95.3	99.6	100.0	99.6	100.0	0.0	100.0
平成15	96.4	20.2	87.7	99.3	12.0	96.9	100.0	0.0	100.0	97.4	16.6	91.7	99.5	10.6	97.5	100.0	0.0	100.0	100.0	0.0	100.0	93.6	22.8	82.0	100.0	3.4	95.8	96.9	68.7	96.8	100.0	0.0	100.0
平成16	96.2	20.3	87.7	99.4	20.1	97.9	100.0	0.0	100.0	97.0	23.9	91.5	99.6	20.9	98.5	100.0	0.0	100.0	100.0	0.0	100.0	95.7	27.3	84.6	100.0	1.8	96.0	99.4	85.1	98.9	100.0	0.0	100.0
平成17	97.0	22.7	88.9	99.0	18.2	97.5	100.0	0.0	100.0	97.3	24.8	91.1	99.3	18.7	98.3	100.0	0.0	100.0	100.0	0.0	100.0	96.3	24.1	86.3	100.0	1.0	96.0	99.8	0.0	98.6	100.0	0.0	100.0
平成18	96.7	22.6	89.7	99.7	41.9	98.5	100.0	0.0	100.0	97.9	25.9	91.7	99.9	33.9	99.1	100.0	0.0	100.0	100.0	0.0	100.0	94.9	28.7	86.4	100.0	1.0	96.1	100.0	0.8	98.4	100.0	0.0	100.0
平成19	95.9	25.8	92.1	98.8	21.2	98.0	100.0	0.0	100.0	99.1	26.7	93.5	98.9	10.8	98.4	100.0	0.0	100.0	100.0	0.0	100.0	97.3	34.6	90.3	100.0	99.5	100.0	100.0	0.0	100.0	100.0	0.0	100.0
平成20	96.1	29.4	91.3	99.5	25.3	98.6	100.0	0.0	100.0	99.1	21.2	94.4	99.7	20.1	99.1	100.0	0.0	100.0	100.0	0.0	100.0	95.0	29.6	89.6	100.0	0.0	100.0	100.0	0.0	100.0	100.0	100.0	100.0
平成21	96.4	29.1	90.7	99.7	34.6	98.8	100.0	0.0	100.0	98.0	27.1	94.8	99.8	30.5	99.1	100.0	0.0	100.0	100.0	0.0	100.0	94.9	41.4	89.8	100.0	0.0	100.0	100.0	0.0	100.0	100.0	0.0	100.0
平成22	96.9	28.3	90.6	99.8	36.0	99.3	100.0	0.0	100.0	99.1	27.8	96.3	99.6	44.9	99.2	100.0	0.0	100.0	100.0	0.0	100.0	98.5	38.6	93.2	100.0	0.0	100.0	100.0	0.0	100.0	100.0	0.0	100.0
平成23	97.3	31.2	91.5	100.3	23.6	99.4	100.0	0.0	100.0	99.0	33.4	96.9	100.4	11.7	99.2	100.0	0.0	100.0	100.0	0.0	100.0	97.4	50.5	94.0	100.0	0.0	100.0	100.0	0.0	100.0	100.0	0.0	100.0
平成24	97.6	33.2	92.7	100.2	23.3	99.3	100.0	0.0	100.0	98.4	36.1	96.5	100.6	13.4	99.7	100.0	0.0	100.0	100.0	0.0	100.0	98.4	33.0	95.2	100.0	0.0	100.0	100.0	0.0	100.0	100.0	0.0	100.0
平成25	98.0	35.7	93.8	100.2	26.7	99.5	100.0	0.0	100.0	99.1	52.7	97.8	100.3	29.7	99.8	100.0	0.0	100.0	100.0	0.0	100.0	98.2	34.2	95.4	100.0	0.0	100.0	100.0	0.0	100.0	100.0	0.0	100.0
平成26	98.1	36.6	94.7	100.3	28.2	99.8	100.0	0.0	100.0	99.1	47.1	98.2	100.6	19.1	100.3	100.0	0.0	100.0	100.0	0.0	100.0	98.8	45.5	97.3	100.0	0.0	100.0	100.0	0.0	100.0	100.0	100.0	100.0
平成27	98.3	38.9	95.5	100.0	32.2	99.6	100.0	0.0	100.0	98.3	52.6	97.6	100.3	12.7	100.2	100.0	0.0	100.0	100.0	0.0	100.0	98.6	52.5	97.6	100.0	0.0	100.0	100.0	0.0	100.0	100.0	0.0	100.0

区分 年度	軽油引取税			自動車税			釧路区税			石油価格調整税			狩猟税			産業廃棄物税			特別地方消費税			狩猟者登録税			娯楽施設利用税			料理飲食等消費税			県税			
	現	繰	計	現	繰	計	現	繰	計	現	繰	計	現	繰	計	現	繰	計	現	繰	計	現	繰	計	現	繰	計	現	繰	計	現	繰	計	
平成6	99.7	94.7	99.7	98.0	28.5	94.4	88.8	25.6	84.7	100.0	0.0	100.0							99.4	22.6	98.1	100.0	0.0	100.0					6.4	6.4	97.9	21.8	93.5	
平成7	98.8	92.5	98.8	97.8	28.6	94.4	90.6	59.7	86.3	100.0	0.0	100.0							99.6	28.8	98.1	100.0	0.0	100.0					5.5	5.5	97.9	21.4	93.4	
平成8	97.7	89.7	97.6	97.7	25.6	94.1	93.9	5.2	82.5	100.0	0.0	100.0							99.6	21.4	98.2	100.0	0.0	100.0					53.8	53.8	97.4	20.3	93.0	
平成9	98.2	77.6	97.7	97.5	24.9	93.9	89.1	8.5	74.9	100.0	0.0	100.0							99.9	19.3	98.6	100.0	0.0	100.0					9.3	9.3	97.8	26.6	93.4	
平成10	98.6	27.9	97.1	97.4	24.4	93.5	94.5	14.3	75.5	100.0	0.0	100.0							99.9	10.0	98.9	100.0	0.0	100.0							98.2	21.2	93.9	
平成11	82.8	38.7	81.8	97.6	25.7	93.4	79.2	29.6	70.3	100.0	0.0	100.0							100.0	16.2	99.4	100.0	0.0	100.0							96.2	22.0	92.4	
平成12	99.4	3.7	81.0	97.5	21.5	93.0	87.9	3.1	67.8	100.0	0.0	100.0							100.0	14.6	94.2	100.0	0.0	100.0							98.4	13.9	92.4	
平成13	100.0	2.7	81.2	97.2	20.1	92.3	90.4	4.0	68.6	100.0	0.0	100.0							100.0	1.1	2.6	100.0	0.0	100.0							98.4	14.0	92.4	
平成14	99.9	21.4	96.4	97.3	20.5	91.8	90.9	10.6	68.9	100.0	0.0	100.0							0.0	7.2	7.2	100.0	0.0	100.0							98.4	20.5	94.2	
平成15	99.8	2.9	97.3	97.4	19.0	91.4	92.1	0.9	63.6	100.0	0.0	100.0							0.0	22.2	22.2	100.0	0.0	100.0							98.4	17.9	94.1	
平成16	99.9	4.2	98.2	97.5	19.5	91.3	89.0	3.4	58.7	100.0	0.0	100.0	100.0	0.0	100.0				0.0	0.0	0.0										98.6	20.8	94.7	
平成17	99.7	11.4	98.9	97.9	22.3	92.0	93.8	0.6	65.1	100.0	0.0	100.0	100.0	0.0	100.0				0.0	0.0	0.0										98.7	21.6	95.0	
平成18	99.5	20.1	98.6	98.2	18.1	92.2	95.6	24.9	84.3	100.0	0.0	100.0	100.0	0.0	100.0	100.0	0.0	100.0														98.9	22.9	95.7
平成19	99.9	29.3	98.9	98.3	19.4	92.7	97.6	25.0	86.7	100.0	0.0	100.0	100.0	0.0	100.0	100.0	0.0	100.0														98.2	24.7	95.7
平成20	100.0	15.0	99.0	98.6	20.9	93.3	98.8	49.8	92.6	100.0	0.0	100.0	100.0	0.0	100.0	100.0	0.0	100.0														98.4	26.5	95.7
平成21	100.0	12.4	99.4	98.9	22.6	94.1	98.8	82.6	98.2	100.0	0.0	100.0	100.0	0.0	100.0	100.0	0.0	100.0														98.4	28.9	95.4
平成22	100.0	39.8	99.9	99.1	20.2	94.9	97.4	3.6	95.8	100.0	0.0	100.0	100.0	0.0	100.0	100.0	0.0	100.0														98.8	28.4	95.7
平成23	99.9	49.4	99.8	99.1	25.6	96.0	98.5	28.1	95.5	100.0	0.0	100.0	100.0	0.0	100.0	100.0	0.0	100.0														99.0	30.9	96.2
平成24	100.7	12.2	100.4																															