

7 自動車税に関する調




区 分	列 番 号	(1)	(2)	(3)	(4)	(5)	(6)	(7)	(8)	
	行 番 号	賦課期日現在 登録台数	賦課期日現在台数 ①	①のうち非課税 台数 ②	①のうち課税免除 台数 ③	①のうち減免 台数 ④	差引課税台数 ①-(②+③+④) ⑤	⑤のうち合衆国軍 隊の構成員等分 ⑥	⑤のうち積雪によ る軽減税率の適用 を受けたもの ⑦	
	9	12	19	26	34	40	46	54	64 69	
乗 業 用	1,000cc 以下	0 : 1 : 0	6	6				6		
	1,000cc 超 1,500cc 以下	0 : 2 : 0	98	98				98		
	1,500cc 超 2,000cc 以下	0 : 3 : 0	4,567	4,523				4,523		
	2,000cc 超 2,500cc 以下	0 : 4 : 0	70	67				67		
	2,500cc 超 3,000cc 以下	0 : 5 : 0	174	172				172		
	3,000cc 超 3,500cc 以下	0 : 6 : 0	7	7				7		
	3,500cc 超 4,000cc 以下	0 : 7 : 0	1	1				1		
	4,000cc 超 4,500cc 以下	0 : 8 : 0	9	9				9		
	4,500cc 超 6,000cc 以下	0 : 9 : 0	8	8				8		
	6,000cc 超	1 : 0 : 0						0		
	小 計	1 : 1 : 0	4,940	4,891	0	0	0	4,891	0	0
	自 家 用	1,000cc 以下	1 : 2 : 0	20,655	19,717	50		386	19,281	748
		1,000cc 超 1,500cc 以下	1 : 3 : 0	160,008	153,283	767		3,375	149,141	7,143
1,500cc 超 2,000cc 以下		1 : 4 : 0	110,613	101,056	1,033		2,066	97,957	12,235	
2,000cc 超 2,500cc 以下		1 : 5 : 0	37,534	33,517	314		732	32,471	4,500	
2,500cc 超 3,000cc 以下		1 : 6 : 0	16,466	14,726	218	1	398	14,109	1,803	
3,000cc 超 3,500cc 以下		1 : 7 : 0	5,346	5,038	35		103	4,900	928	
3,500cc 超 4,000cc 以下		1 : 8 : 0	1,804	1,432	3		27	1,402	109	
4,000cc 超 4,500cc 以下		1 : 9 : 0	1,445	1,260	5		26	1,229	51	
4,500cc 超 6,000cc 以下		2 : 0 : 0	1,107	945	4		17	924	28	
6,000cc 超		2 : 1 : 0	47	36				36	1	
小 計		2 : 2 : 0	355,025	331,010	2,429	1	7,130	321,450	27,546	0
計 A		2 : 3 : 0	359,965	335,901	2,429	1	7,130	326,341	27,546	0

7 自動車税に関する調




区 分	列 番 号	(9)	(10)	(11)	(12)	(13)	(14)		
	行 番 号	⑤のうちグリーン化による軽課の適用を受けたもの	⑧のうち50%軽減のもの	⑧のうち25%軽減のもの	⑤のうちグリーン化による重課の適用を受けたもの	⑪のうちガソリン車又はLPG車	⑪のうちディーゼル車		
	9	12 ⑧	20 ⑨	27 ⑩	34 ⑪	42 ⑫	49 ⑬ 55		
乗 業 用	1,000cc 以下	0 : 1 : 1							
	1,000cc 超 1,500cc 以下	0 : 2 : 1				1	1		
	1,500cc 超 2,000cc 以下	0 : 3 : 1	19	19		1,111	1,111		
	2,000cc 超 2,500cc 以下	0 : 4 : 1	6	2	4	7	4	3	
	2,500cc 超 3,000cc 以下	0 : 5 : 1				54	15	39	
	3,000cc 超 3,500cc 以下	0 : 6 : 1							
	3,500cc 超 4,000cc 以下	0 : 7 : 1				1	1		
	4,000cc 超 4,500cc 以下	0 : 8 : 1				2	2		
	4,500cc 超 6,000cc 以下	0 : 9 : 1				2	2		
	6,000cc 超	1 : 0 : 1							
	小 計	1 : 1 : 1	25	21	4	1,178	1,136	42	
	自 家 用 車	1,000cc 以下	1 : 2 : 1	1,626	271	1,355	4,089	4,089	
		1,000cc 超 1,500cc 以下	1 : 3 : 1	11,696	7,617	4,079	20,237	20,180	57
1,500cc 超 2,000cc 以下		1 : 4 : 1	3,999	3,109	890	29,954	28,612	1,342	
2,000cc 超 2,500cc 以下		1 : 5 : 1	913	688	225	11,606	8,180	3,426	
2,500cc 超 3,000cc 以下		1 : 6 : 1	7	6	1	8,991	4,380	4,611	
3,000cc 超 3,500cc 以下		1 : 7 : 1	114	102	12	1,248	887	361	
3,500cc 超 4,000cc 以下		1 : 8 : 1	1	1		963	963		
4,000cc 超 4,500cc 以下		1 : 9 : 1				441	436	5	
4,500cc 超 6,000cc 以下		2 : 0 : 1	19	19		326	326		
6,000cc 超		2 : 1 : 1				18	18		
小 計		2 : 2 : 1	18,375	11,813	6,562	77,873	68,071	9,802	
計 A		2 : 3 : 1	18,400	11,834	6,566	79,051	69,207	9,844	

7 自動車税に関する調




区 分	列 番 号	(15)	(16)	(17)	(18)	(19)	(20)	(21)	(22)	(23)		
	行 番 号	賦課期日現在 調定額	⑭のうち⑥に係る 調定額	⑭のうち⑦に係る 調定額	⑭のうち⑨に係る 調定額	⑭のうち⑩に係る 調定額	⑭のうち⑫に係る 調定額	⑭のうち⑬に係る 調定額	年度末現在登録 台数	年度末現在非課税 台数		
	9	⑭ (千円)	23 (千円)	31 (千円)	38 (千円)	46 (千円)	54 (千円)	62 (千円)	70	78 84		
乗 業 用	1,000cc 以下	0 : 1 : 2	45							239		
	1,000cc 超	0 : 2 : 2	833					9		4,402		
	1,500cc 以下	0 : 3 : 2	43,377			95		11,555		85		
	1,500cc 超	0 : 4 : 2	966			14	42	61	45	183		
	2,000cc 以下	0 : 5 : 2	2,732					258	671	10		
	2,000cc 超	0 : 6 : 2	125							1		
	2,500cc 以下	0 : 7 : 2	21					21		9		
	2,500cc 超	0 : 8 : 2	212					52		9		
	3,000cc 以下	0 : 9 : 2	218					60				
	3,000cc 超	1 : 0 : 2										
	小 計	1 : 1 : 2	48,529	0	0	109	42	12,016	716	4,938	0	
	自 家 用 車	1,000cc 以下	1 : 2 : 2	593,499	6,816		4,065	30,488	132,484		20,617	58
		1,000cc 超	1 : 3 : 2	5,327,358	61,095		133,297	106,054	764,822	2,160	164,397	775
		1,500cc 以下	1 : 4 : 2	3,995,178	118,744		62,180	26,700	1,241,761	58,243	108,352	980
1,500cc 超		1 : 5 : 2	1,571,846	95,459		15,480	7,650	404,910	169,587	41,247	317	
2,000cc 以下		1 : 6 : 2	781,794	37,603		153	38	245,718	258,677	15,329	204	
2,000cc 超		1 : 7 : 2	273,876	19,160		2,958	522	56,591	23,032	5,445	35	
2,500cc 以下		1 : 8 : 2	114,788	2,399		34		70,395		1,749	3	
2,500cc 超		1 : 9 : 2	107,610	1,064				36,667	420	1,445	3	
3,000cc 以下		2 : 0 : 2	95,568	720		836		31,557		1,169	3	
3,000cc 超		2 : 1 : 2	5,128	24				2,198		52		
小 計		2 : 2 : 2	12,866,645	343,084	0	219,003	171,452	2,987,103	512,119	359,802	2,378	
計 A		2 : 3 : 2	12,915,174	343,084	0	219,112	171,494	2,999,119	512,835	364,740	2,378	

7 自動車税に関する調




区 分	列 番 号	(24)	(25)	(26)	(27)	(28)	(29)	(30)	(31)		
	行 番 号	年度末現在課税免 除 台 数 ⑮	年 度 末 現 在 減 免 台 数 ⑯	⑮、⑯のうち身体 障 害 者 等 に 係 る も の	年 度 末 現 在 課 税 台 数 ⑰	⑰のうち電気を 動力源とするもの	⑰のうち天然ガス を動力源とする もの	⑰のうちプラグイ ンハイブリッド車	年度末現在調定額 (千円) 75		
	9	12	20	28	36	44	51	58	65		
乗 業 用	1,000cc 以下	0	1	3	6				45		
	1,000cc 超	0	2	3	233				2,058		
	1,500cc 以下	0	3	3	4,363				42,887		
	1,500cc 超	0	4	3	83				1,143		
	2,000cc 以下	0	5	3	183				2,995		
	2,000cc 超	0	6	3	10				161		
	2,500cc 以下	0	7	3	1				24		
	2,500cc 超	0	8	3	9				219		
	3,000cc 以下	0	9	3	9				249		
	3,000cc 超	1	0	3							
	小 計	1	1	3	0	0	0	0	0	49,781	
	自 家 車 用	1,000cc 以下	1	2	3	19,201				557,303	
		1,000cc 超	1	3	3	153,432				4,969,919	
1,500cc 以下		1	4	3	95,791				3,571,201		
1,500cc 超		1	5	3	36,182				1,351,611		
2,000cc 以下		1	6	3	13,005				652,972		
2,000cc 超		1	7	3	4,991				260,513		
2,500cc 以下		1	8	3	1,347				88,925		
2,500cc 超		1	9	3	1,225				96,172		
3,000cc 以下		2	0	3	977				86,797		
3,000cc 超		2	1	3	40				4,394		
小 計		2	2	3	1	7,614	7,482	326,191	0	0	11,639,807
計 A		2	3	3	1	7,614	7,482	331,088	0	0	11,689,588

7 自動車税に関する調



区 分		列 番 号	(1)	(2)	(3)	(4)	(5)	(6)	(7)	(8)	
		行 番 号	賦課期日現在 登録台数	賦課期日現在台数 ①	①のうち非課税 台数 ②	①のうち課税免除 台数 ③	①のうち減免 台数 ④	差引課税台数 ①-(②+③+④) ⑤	⑤のうち合衆国軍 隊の構成員等分 ⑥	⑤のうち積雪によ る軽減税率の適用 を受けたもの ⑦	
		9	12	19	26	34	40	46	54	64	69
ト ラ ック	けん引車・被けん引車	営業用	1 トン以下	2 : 4 : 0	89	85			85		
			1 トン超2 トン以下	2 : 5 : 0	1,152	1,129			1,129		
			2 トン超3 トン以下	2 : 6 : 0	671	662			662		
			3 トン超4 トン以下	2 : 7 : 0	398	391			391		
			4 トン超5 トン以下	2 : 8 : 0	73	69			69		
			5 トン超6 トン以下	2 : 9 : 0	77	76			76		
			6 トン超7 トン以下	3 : 0 : 0	171	171			171		
			7 トン超8 トン以下	3 : 1 : 0	207	204			204		
		8 トン超	3 : 2 : 0	1,670	1,622			1	1,621		
		自家兼用	1 トン以下	3 : 3 : 0	11,773	11,698	67		15	11,616	49
			1 トン超2 トン以下	3 : 4 : 0	16,694	13,930	266		6	13,658	
			2 トン超3 トン以下	3 : 5 : 0	4,479	3,838	94			3,744	
			3 トン超4 トン以下	3 : 6 : 0	2,448	2,121	58			2,063	
			4 トン超5 トン以下	3 : 7 : 0	216	195	2			193	
			5 トン超6 トン以下	3 : 8 : 0	94	78				78	
			6 トン超7 トン以下	3 : 9 : 0	193	175	1			174	
	7 トン超8 トン以下		4 : 0 : 0	231	191				191		
	8 トン超	4 : 1 : 0	1,412	1,372	5			1,367			
	小 計	4 : 2 : 0	42,048	38,007	493	0	22	37,492	49	0	
	けん引車	営業用	小型車	4 : 3 : 0					0		
		普通車	4 : 4 : 0	523	514			514			
		自家用	小型車	4 : 5 : 0	1	1			1		
		普通車	4 : 6 : 0	94	86	1		85			
	小 計	4 : 7 : 0	618	601	1	0	0	600	0	0	

7 自動車税に関する調




区 分		列 番 号	(9)	(10)	(11)	(12)	(13)	(14)	
		行 番 号	⑤のうちグリーン化による軽課の適用を受けたもの ⑧	⑧のうち50%軽減のもの ⑨	⑧のうち25%軽減のもの ⑩	⑤のうちグリーン化による重課の適用を受けたもの ⑪	⑩のうちガソリン車又はLPG車 ⑫	⑩のうちディーゼル車 ⑬	
		9	12	20	27	34	42	49	
ト ラ ク	けん引車・被けん引車	営業用	1 トン以下	2 : 4 : 1	1	1	33	5	28
		1 トン超2 トン以下	2 : 5 : 1			515	3	512	
		2 トン超3 トン以下	2 : 6 : 1			422		422	
		3 トン超4 トン以下	2 : 7 : 1			253		253	
		4 トン超5 トン以下	2 : 8 : 1			56		56	
		5 トン超6 トン以下	2 : 9 : 1			55		55	
		6 トン超7 トン以下	3 : 0 : 1			120		120	
		7 トン超8 トン以下	3 : 1 : 1			180		180	
	8 トン超	3 : 2 : 1			1,487		1,487		
	兼用車を除く	自家用	1 トン以下	3 : 3 : 1	14	14	9,522	2,625	6,897
			1 トン超2 トン以下	3 : 4 : 1			12,453	117	12,336
			2 トン超3 トン以下	3 : 5 : 1			3,341	2	3,339
			3 トン超4 トン以下	3 : 6 : 1			1,662	1	1,661
			4 トン超5 トン以下	3 : 7 : 1			166		166
			5 トン超6 トン以下	3 : 8 : 1			77		77
6 トン超7 トン以下			3 : 9 : 1			126		126	
7 トン超8 トン以下			4 : 0 : 1			190		190	
8 トン超	4 : 1 : 1			1,295	1	1,294			
小 計		4 : 2 : 1	15	15	0	31,953	2,754	29,199	
けん引車	営業用	小型車	4 : 3 : 1						
		普通車	4 : 4 : 1			354		354	
	自家用	小型車	4 : 5 : 1			1	1		
		普通車	4 : 6 : 1			68		68	
	小 計		4 : 7 : 1	0	0	0	423	1	422

7 自動車税に関する調




区 分		列 番 号	(15)	(16)	(17)	(18)	(19)	(20)	(21)	(22)	(23)		
		行 番 号	賦課期日現在 調定額 ⑭ (千円)	⑭のうち⑥に係る 調定額 (千円)	⑭のうち⑦に係る 調定額 (千円)	⑭のうち⑨に係る 調定額 (千円)	⑭のうち⑩に係る 調定額 (千円)	⑭のうち⑫に係る 調定額 (千円)	⑭のうち⑬に係る 調定額 (千円)	年度末現在登録 台 数	年度末現在非課税 台 数		
		9	12	23	31	38	46	54	62	70	78	84	
ト ラ ク	けん引車・被けん引車	営業用	1 トン以下	2 : 4 : 2	578			3		36	199	84	
		1 トン超2 トン以下	2 : 5 : 2	10,386					30	5,069	1,183		
		2 トン超3 トン以下	2 : 6 : 2	8,052						5,570	679		
		3 トン超4 トン以下	2 : 7 : 2	5,970						4,174	382		
		4 トン超5 トン以下	2 : 8 : 2	1,350						1,137	75		
		5 トン超6 トン以下	2 : 9 : 2	1,694						1,331	83		
		6 トン超7 トン以下	3 : 0 : 2	4,361						3,360	172		
		7 トン超8 トン以下	3 : 1 : 2	6,107						5,832	210		
	8 トン超	3 : 2 : 2	69,530						65,932	1,709			
	貨客兼用車を除く	自家用	1 トン以下	3 : 3 : 2	94,117	799		56		23,100	60,694	11,152	66
			1 トン超2 トン以下	3 : 4 : 2	191,993					1,474	155,434	16,808	266
			2 トン超3 トン以下	3 : 5 : 2	71,664					35	58,766	4,617	102
			3 トン超4 トン以下	3 : 6 : 2	50,205					22	37,372	2,603	58
			4 トン超5 トン以下	3 : 7 : 2	5,508						4,648	220	2
			5 トン超6 トン以下	3 : 8 : 2	2,820						2,541	101	
			6 トン超7 トン以下	3 : 9 : 2	6,755						4,851	209	1
7 トン超8 トン以下			4 : 0 : 2	9,355						8,455	241		
8 トン超	4 : 1 : 2	77,507						58	75,433	1,494	5		
小 計		4 : 2 : 2	617,952	799	0	59	0	24,755	500,798	42,022	500		
けん引車	営業用	小型車	4 : 3 : 2										
		普通車	4 : 4 : 2	7,897						5,876	570		
		小型車	4 : 5 : 2	11						11	1		
		普通車	4 : 6 : 2	1,936						1,537	109	1	
		小 計	4 : 7 : 2	9,844	0	0	0	0	11	7,413	680	1	

7 自動車税に関する調




区 分		列 番 号	(24)	(25)	(26)	(27)	(28)	(29)	(30)	(31)	
		行 番 号	年度末現在課税免 除 台 数 ⑮	年 度 末 現 在 減 免 台 数 ⑯	⑮、⑯のうち身体 障 害 者 等 に 係 る も の	年 度 末 現 在 課 税 台 数 ⑰	⑰のうち電気を 動力源とするもの	⑰のうち天然ガス を動力源とする もの	⑰のうちプラグイ ンハイブリッド車	年度末現在調定額 (千円) 75	
		9	12	20	28	36	44	51	58	65	
ト ラ ック	けん 引 車 ・ 被 けん 引 車 ・ 貨 客 兼 用 車 を 除 く	営業用	1 トン以下	2 : 4 : 3			81			542	
			1 トン超2 トン以下	2 : 5 : 3			1,162			10,925	
			2 トン超3 トン以下	2 : 6 : 3			673			8,623	
			3 トン超4 トン以下	2 : 7 : 3			376			6,002	
			4 トン超5 トン以下	2 : 8 : 3			72			1,444	
			5 トン超6 トン以下	2 : 9 : 3			83			1,987	
			6 トン超7 トン以下	3 : 0 : 3			171			4,752	
			7 トン超8 トン以下	3 : 1 : 3			207			6,644	
		8 トン 超	3 : 2 : 3		1	1	1,663			74,069	
		自 家 用	1 トン以下	3 : 3 : 3		11	11	7,780			67,659
			1 トン超2 トン以下	3 : 4 : 3		14	4	13,925			173,873
			2 トン超3 トン以下	3 : 5 : 3				3,937			68,610
			3 トン超4 トン以下	3 : 6 : 3				2,243			49,198
			4 トン超5 トン以下	3 : 7 : 3				200			5,586
			5 トン超6 トン以下	3 : 8 : 3				84			2,607
			6 トン超7 トン以下	3 : 9 : 3				196			7,319
	7 トン超8 トン以下		4 : 0 : 3				207			9,173	
	8 トン 超	4 : 1 : 3				1,271			75,601		
	小 計	4 : 2 : 3		0	26	16	34,331	0	0	574,614	
ク	けん 引 車	営業用	小 型 車	4 : 3 : 3							
			普 通 車	4 : 4 : 3			566			9,104	
		自家用	小 型 車	4 : 5 : 3							
			普 通 車	4 : 6 : 3				104			2,316
		小 計	4 : 7 : 3		0	0	0	670	0	0	11,420

7 自動車税に関する調




区 分		列 番 号	(1)	(2)	(3)	(4)	(5)	(6)	(7)	(8)	
		行 番 号	賦課期日現在 登録台数	賦課期日現在台数 ①	①のうち非課税 台数 ②	①のうち課税免除 台数 ③	①のうち減免 台数 ④	差引課税台数 ①-(②+③+④) ⑤	⑤のうち合衆国軍 隊の構成員等分 ⑥	⑤のうち積雪によ る軽減税率の適用 を受けたもの ⑦	
		9	12	19	26	34	40	46	54	64	
ト ラ ク タ	被 引 車	営業用 小型車	4:8:0						0		
		普通車(8t以下)	4:9:0	10	7				7		
		普通車(8t超)	5:0:0	1,799	1,751				1,751		
		自家用 小型車	5:1:0	1	1				1		
		普通車(8t以下)	5:2:0	98	21	4			17		
		普通車(8t超)	5:3:0	92	82				82		
	小 計	5:4:0	2,000	1,862	4	0	0	1,858	0	0	
	貨 客 兼 用 車	営業用 1,000cc以下	5:5:0						0		
		1,000cc超 1,500cc以下	5:6:0	32	31				31		
		1,500cc超	5:7:0	67	65				65		
		自家用 1,000cc以下	5:8:0	15	15				15		
		1,000cc超 1,500cc以下	5:9:0	5,378	4,923	255	1	11	4,656		
		1,500cc超	6:0:0	15,324	12,804	367	1	51	12,385	32	
	小 計	6:1:0	20,816	17,838	622	2	62	17,152	32	0	
計 B	6:2:0	65,482	58,308	1,120	2	84	57,102	81	0		
バ ス	一 般 乗 合 用	30人以下	6:3:0	29	28				28		
		30人超40人以下	6:4:0	11	11				11		
		40人超50人以下	6:5:0	27	26				26		
		50人超60人以下	6:6:0	230	224				224		
		60人超70人以下	6:7:0	125	125				125		
		70人超80人以下	6:8:0	303	300				300		
		80人超	6:9:0	89	89				89		
		小 計	7:0:0	814	803	0	0	0	803	0	0

7 自動車税に関する調




区 分		列 番 号	(9)	(10)	(11)	(12)	(13)	(14)	
		行 番 号	⑤のうちグリーン 化による軽課の 適用を受けたもの ⑧	⑧ の う ち 50%軽減のもの ⑨	⑧ の う ち 25%軽減のもの ⑩	⑤のうちグリーン 化による重課の 適用を受けたもの ⑪	⑪のうちガソリン 車又はLPG車 ⑫	⑪ の う ち ディーゼル車 ⑬	
		9	12	20	27	34	42	49	55
ト ラ ク タ ン 引 車	被 業 用	小 型 車	4 : 8 : 1						
		普通車(8t以下)	4 : 9 : 1						
		普通車(8t超)	5 : 0 : 1						
	自 家 用	小 型 車	5 : 1 : 1						
		普通車(8t以下)	5 : 2 : 1						
		普通車(8t超)	5 : 3 : 1						
	小 計		5 : 4 : 1						
	貨 客 兼 用 車	營 業 用	1,000cc 以下	5 : 5 : 1					
			1,000cc 超 1,500cc 以下	5 : 6 : 1				4	4
			1,500cc 超	5 : 7 : 1				39	2
自 家 用		1,000cc 以下	5 : 8 : 1				15	15	
		1,000cc 超 1,500cc 以下	5 : 9 : 1	78	78		1,050	1,044	6
		1,500cc 超	6 : 0 : 1	44	44		11,061	1,492	9,569
小 計		6 : 1 : 1	122	122	0	12,169	2,557	9,612	
計 B		6 : 2 : 1	137	137	0	44,545	5,312	39,233	
バ ス 用	一 般 乗 合 用	30 人 以 下	6 : 3 : 1						
		30人超40人以下	6 : 4 : 1						
		40人超50人以下	6 : 5 : 1						
		50人超60人以下	6 : 6 : 1						
		60人超70人以下	6 : 7 : 1						
		70人超80人以下	6 : 8 : 1						
		80 人 超	6 : 9 : 1						
	小 計		7 : 0 : 1	0	0	0			

7 自動車税に関する調




区 分		列 番 号	(15)	(16)	(17)	(18)	(19)	(20)	(21)	(22)	(23)	
		行 番 号	賦課期日現在 調定額 ⑭ (千円)	⑭のうち⑥に係る 調定額 (千円)	⑭のうち⑦に係る 調定額 (千円)	⑭のうち⑨に係る 調定額 (千円)	⑭のうち⑩に係る 調定額 (千円)	⑭のうち⑫に係る 調定額 (千円)	⑭のうち⑬に係る 調定額 (千円)	年度末現在登録 台 数	年度末現在非課税 台 数	
		9	12	23	31	38	46	54	62	70	84	
ト ラ ク タ	被 引 車	営業用 小型車	4:8:2									
		普通車(8t以下)	4:9:2	75							11	
		普通車(8t超)	5:0:2	111,008							1,989	
		自家用 小型車	5:1:2	5							1	
		普通車(8t以下)	5:2:2	1,000							103	
		普通車(8t超)	5:3:2	7,466							109	
		小 計	5:4:2	119,554	0	0					2,213	0
	貨 客 兼 用 車	営業用 1,000cc 以下	5:5:2									
		1,000cc 超 1,500cc 以下	5:6:2	358						49	36	
		1,500cc 超	5:7:2	893						28	533	60
		自家用 1,000cc 以下	5:8:2	218						218	17	
		1,000cc 超 1,500cc 以下	5:9:2	76,911			562		16,395	94	5,574	237
		1,500cc 超	6:0:2	251,995	818		352		26,308	172,995	14,880	361
		小 計	6:1:2	330,375	818	0	914	0	42,998	173,622	20,567	598
	計 B	6:2:2	1,077,725	1,617	0	973	0	67,764	681,833	65,482	1,099	
バ ス	一 般 乗 合 用	30人以下	6:3:2	348							24	
		30人超40人以下	6:4:2	159							14	
		40人超50人以下	6:5:2	472							26	
		50人超60人以下	6:6:2	4,600							223	
		60人超70人以下	6:7:2	2,813							123	
		70人超80人以下	6:8:2	7,721							323	
		80人超	6:9:2	2,581							107	
		小 計	7:0:2	18,694	0	0	0	0			840	0

7 自動車税に関する調




区 分		列 番 号	(24)	(25)	(26)	(27)	(28)	(29)	(30)	(31)	
		行 番 号	年度末現在課税免 除 台 数 ⑮	年 度 末 現 在 減 免 台 数 ⑯	⑮、⑯のうち身体 障 害 者 等 に 係 る も の	年 度 末 現 在 課 税 台 数 ⑰	⑰のうち電気を 動力源とするもの	⑰のうち天然ガス を動力源とする もの	⑰のうちプラグイ ンハイブリッド車	年度末現在調定額 (千円) 75	
		9	12	20	28	36	44	51	58	65	
ト ラ ク タ ク	被 引 車	営業用 小型車	4 : 8 : 3								
		普通車(8t以下)	4 : 9 : 3				6				45
		普通車(8t超)	5 : 0 : 3				1,949				121,728
		自家用 小型車	5 : 1 : 3								
		普通車(8t以下)	5 : 2 : 3				14				143
		普通車(8t超)	5 : 3 : 3				96				8,071
	小 計		5 : 4 : 3	0	0	0	2,065	0	0	0	129,987
	貨 客 兼 用 車	営業用 1,000cc 以下	5 : 5 : 3								
		1,000cc 超 1,500cc 以下	5 : 6 : 3				36				414
		1,500cc 超	5 : 7 : 3				57				791
		自家用 1,000cc 以下	5 : 8 : 3				4				46
		1,000cc 超 1,500cc 以下	5 : 9 : 3	1	20	10	4,883				69,307
		1,500cc 超	6 : 0 : 3	1	78	51	11,996				212,376
	小 計		6 : 1 : 3	2	98	61	16,976	0	0	0	282,934
計 B		6 : 2 : 3	2	124	77	54,042	0	0	0	998,955	
バ ス	一 般 乗 合 用	30人以下	6 : 3 : 3				24				275
		30人超40人以下	6 : 4 : 3				14				188
		40人超50人以下	6 : 5 : 3				25				438
		50人超60人以下	6 : 6 : 3				221				4,148
		60人超70人以下	6 : 7 : 3				123				2,723
		70人超80人以下	6 : 8 : 3				322				8,162
		80人超	6 : 9 : 3				106				3,074
		小 計		7 : 0 : 3	0	0	0	835	0	0	0

7 自動車税に関する調



区 分		列 番 号	(1)	(2)	(3)	(4)	(5)	(6)	(7)	(8)	
		行 番 号	賦課期日現在 登録台数	賦課期日現在台数 ①	①のうち非課税 台数 ②	①のうち課税免除 台数 ③	①のうち減免 台数 ④	差引課税台数 ①-(②+③+④) ⑤	⑤のうち合衆国軍 隊の構成員等分 ⑥	⑤のうち積雪によ る軽減税率の適用 を受けたもの ⑦	
		9	12	19	26	34	40	46	54	64	
バ ス	一 般 乗 合 用 以 外	30人以下	7:1:0	168	163				163		
		30人超40人以下	7:2:0	25	25	3			22		
		40人超50人以下	7:3:0	110	108				108		
		50人超60人以下	7:4:0	312	307				307		
		60人超70人以下	7:5:0	193	190				190		
		70人超80人以下	7:6:0	13	13				13		
		80人超	7:7:0	1	1				1		
		小計	7:8:0	822	807	3	0	0	804	0	0
	自 家 用	30人以下	7:9:0	1,448	1,361	174			1,187		
		30人超40人以下	8:0:0	71	68	18			50		
		40人超50人以下	8:1:0	32	31	13			18		
		50人超60人以下	8:2:0	63	63	31			32		
		60人超70人以下	8:3:0	20	20	9			11		
		70人超80人以下	8:4:0	14	12	7			5		
80人超		8:5:0						0			
小計	8:6:0	1,648	1,555	252	0	0	1,303	0	0		
計 C		8:7:0	3,284	3,165	255	0	0	2,910	0	0	
三輪の小型 自動車	営業用	8:8:0						0			
	自家用	8:9:0	10	9				9			
	計 D	9:0:0	10	9	0	0	0	9	0	0	
特種用途車	営業用	9:1:0	1,446	1,427			1	1,426			
	自家用	9:2:0	12,540	11,216	1,260	60	43	9,853	11		
	計 E	9:3:0	13,986	12,643	1,260	60	44	11,279	11	0	
合計 A+B+C+D+E		9:4:0	442,727	410,026	5,064	63	7,258	397,641	27,638	0	

7 自動車税に関する調




区 分		列 番 号	(9)	(10)	(11)	(12)	(13)	(14)	
		行 番 号	⑤のうちグリーン化による軽課の適用を受けたもの ⑧	⑧のうち50%軽減のもの ⑨	⑧のうち25%軽減のもの ⑩	⑤のうちグリーン化による重課の適用を受けたもの ⑪	⑪のうちガソリン車又はLPG車 ⑫	⑪のうちディーゼル車 ⑬	
		9	12	20	27	34	42	49	
バ ス	一 般 乗 合 用 以 外	30人以下	7:1:1				117		117
		30人超40人以下	7:2:1				17		17
		40人超50人以下	7:3:1				59		59
		50人超60人以下	7:4:1				252		252
		60人超70人以下	7:5:1				163		163
		70人超80人以下	7:6:1				1		1
		80人超	7:7:1						
		小計	7:8:1	0	0	0	609	0	609
	自 家 用	30人以下	7:9:1				580	16	564
		30人超40人以下	8:0:1				24		24
		40人超50人以下	8:1:1				11		11
		50人超60人以下	8:2:1				12		12
		60人超70人以下	8:3:1				2		2
		70人超80人以下	8:4:1				5		5
80人超		8:5:1							
小計	8:6:1	0	0	0	634	16	618		
計 C		8:7:1	0	0	0	1,243	16	1,227	
三輪の小型 自動車	営業用	8:8:1							
	自家用	8:9:1				9	9		
	計 D	9:0:1	0	0	0	9	9	0	
特種用途車	営業用	9:1:1	6	3	3	592	52	540	
	自家用	9:2:1	17	12	5	6,629	875	5,754	
	計 E	9:3:1	23	15	8	7,221	927	6,294	
合計 A+B+C+D+E		9:4:1	18,560	11,986	6,574	132,069	75,471	56,598	

7 自動車税に関する調



区 分		列 番 号	(15)	(16)	(17)	(18)	(19)	(20)	(21)	(22)	(23)	
		行 番 号	賦課期日現在 調定額 ⑭ (千円)	⑭のうち⑥に係る 調定額 (千円)	⑭のうち⑦に係る 調定額 (千円)	⑭のうち⑨に係る 調定額 (千円)	⑭のうち⑩に係る 調定額 (千円)	⑭のうち⑫に係る 調定額 (千円)	⑭のうち⑬に係る 調定額 (千円)	年度末現在登録 台 数	年度末現在非課税 台 数	
		9	12	23	31	38	46	54	62	70	78	84
バ ス	一 般 乗 合 用 以 外	30人以下	7:1:2	4,452						3,405	174	
		30人超40人以下	7:2:2	800						598	25	
		40人超50人以下	7:3:2	4,180						2,466	128	
		50人超60人以下	7:4:2	13,728						12,197	325	
		60人超70人以下	7:5:2	9,646						9,047	200	
		70人超80人以下	7:6:2	368						63	2	
		80人超	7:7:2	29								
		小計	7:8:2	33,203	0	0	0	0	0	27,776	854	0
	自 家 用	30人以下	7:9:2	46,971					581	20,473	1,450	174
		30人超40人以下	8:0:2	2,461						1,082	72	17
		40人超50人以下	8:1:2	1,410						593	33	13
		50人超60人以下	8:2:2	3,184						753	67	33
		60人超70人以下	8:3:2	923						144	20	7
		70人超80人以下	8:4:2	407						407	12	7
80人超		8:5:2								1		
小計	8:6:2	55,356	0	0	0	0	581	23,452	1,655	251		
計 C		8:7:2	107,253	0	0	0	0	581	51,228	3,349	251	
三輪の小型 自動車	営業用	8:8:2										
	自家用	8:9:2	60					60		11		
	計 D	9:0:2	60	0	0	0	0	60	0	11	0	
特種用途車	営業用	9:1:2	29,471			20	25	423	15,621	1,497		
	自家用	9:2:2	283,942			96	54	22,421	157,289	12,823	1,243	
	計 E	9:3:2	313,413	0	0	116	79	22,844	172,910	14,320	1,243	
合計 A+B+C+D+E		9:4:2	14,413,625	344,701	0	220,201	171,573	3,090,368	1,418,806	447,902	4,971	

7 自動車税に関する調



区 分		列 番 号	(24)	(25)	(26)	(27)	(28)	(29)	(30)	(31)	
		行 番 号	年度末現在課税免 除 台 数 ⑮	年 度 末 現 在 減 免 台 数 ⑯	⑮、⑯のうち身体 障 害 者 等 に 係 る も の	年 度 末 現 在 課 税 台 数 ⑰	⑰のうち電気を 動力源とするもの	⑰のうち天然ガス を動力源とする もの	⑰のうちプラグイ ンハイブリッド車	年度末現在調定額 (千円) ⑰	
		9	12	20	28	36	44	51	58	65	
バ ス	一 般 乗 合 用 以 外	30人以下	7:1:3				173				4,987
		30人超40人以下	7:2:3				22				755
		40人超50人以下	7:3:3				128				5,097
		50人超60人以下	7:4:3				317				14,995
		60人超70人以下	7:5:3				194				10,508
		70人超80人以下	7:6:3				2				120
		80人超	7:7:3								
		小 計	7:8:3	0	0	0	836	0	0	0	36,462
	自 家 用	30人以下	7:9:3		16		1,191				37,484
		30人超40人以下	8:0:3				53				1,775
		40人超50人以下	8:1:3				19				876
		50人超60人以下	8:2:3		1		33				1,585
		60人超70人以下	8:3:3				13				619
		70人超80人以下	8:4:3				5				171
80人超		8:5:3				1				29	
小 計	8:6:3	0	17	0	1,315	0	0	0	42,539		
計 C		8:7:3	0	17	0	2,986	0	0	0	98,009	
三輪の小型 自動車	営業用	8:8:3									
	自家用	8:9:3				5				33	
	計 D	9:0:3	0	0	0	5	0	0	0	33	
特種用途車	営業用	9:1:3	2	20	20	1,457				30,586	
	自家用	9:2:3	65	585	243	9,617				201,526	
	計 E	9:3:3	67	605	263	11,074	0	0	0	232,112	
合計 A+B+C+D+E		9:4:3	70	8,360	7,822	399,195	0	0	0	13,018,697	