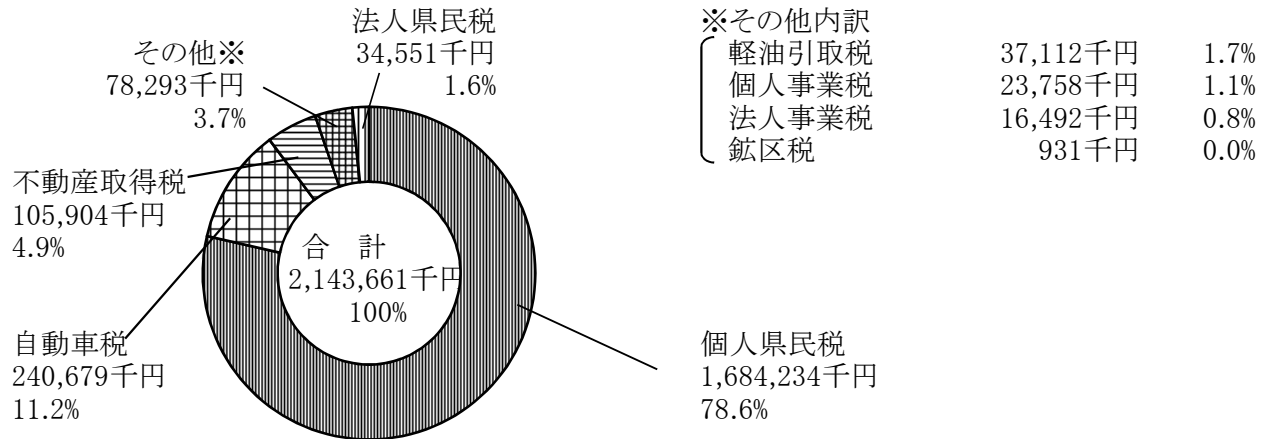


第3 滞納整理状況に関する調

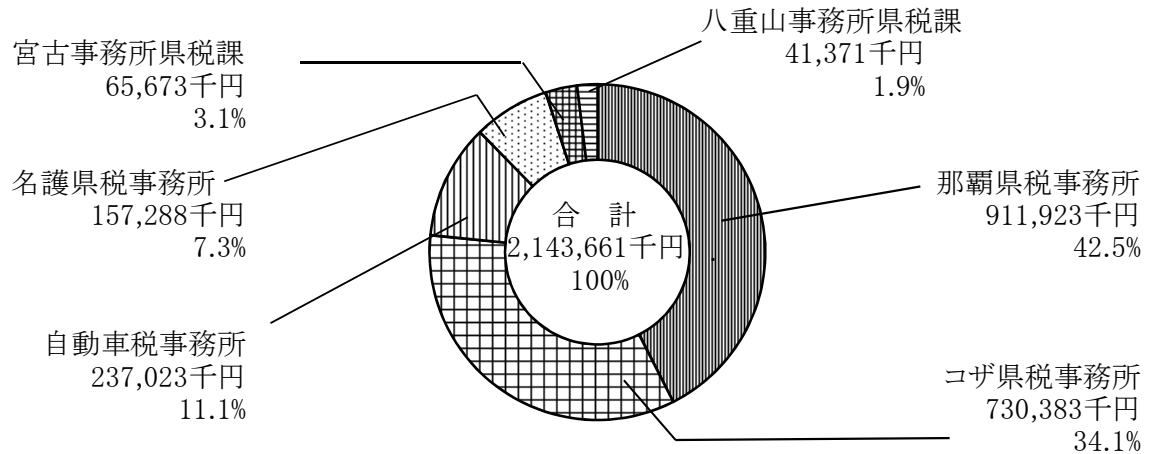
図表5 収入未済額の構成	47
1 県税収入状況調(税目別)〈個人県民税を除く〉	48
2 県税収入未済額の整理状況	49
(1)収入未済額に対する措置状況(税目別)	50
(2)収入未済額に対する措置状況(事務所別)	51
(3)滞納処分停止に関する調	52
(4)財産差押に関する調	53
(5)処分別構成	53
3 年度別、税目別、収入率推移調	54

図表5 収入未済額の構成

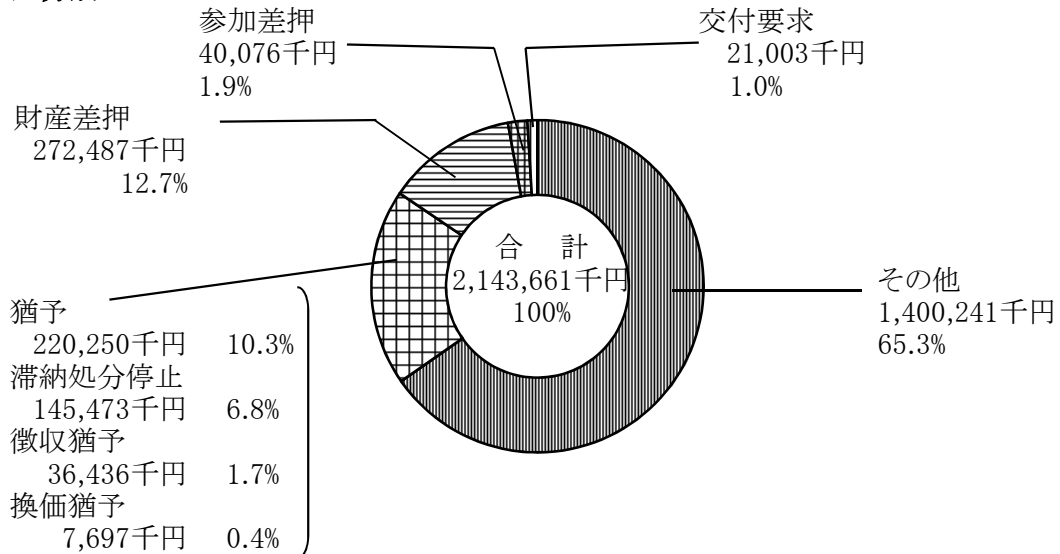
(1) 税目別



(2) 事務所別



(3) 処分別



1 県税収入状況調(税目別) <個人県民税を除く>

(単位:円)

区 分	調 定 額		収 入 額 (A+B)		収 入 の 内 訳							
					納 期 内 収 入 額 (A)				納 期 後 収 入 額 (B)			
	金 額	件 数	金 額	件 数	金 額	件 数	調定額に対す る収入率(%)		金 額	件 数	調定額に対す る収入率(%)	
							金額	件数			金額	件数
法人県民税	5,528,582,400	32,218	5,546,232,309	31,920	5,403,198,821	26,889	97.7	83.5	143,033,488	5,031	2.6	15.6
県民税利子割	443,589,174	6,918	443,589,174	6,918	443,036,044	6,871	99.9	99.3	553,130	47	0.1	0.7
個人事業税	1,275,913,900	14,217	1,264,070,002	14,125	1,116,547,563	12,173	87.5	85.6	147,522,439	1,952	11.6	13.7
法人事業税	16,791,396,300	17,099	16,888,104,241	17,209	16,542,230,052	15,359	98.5	89.8	345,874,189	1,850	2.1	10.8
地方消費税(譲渡割)	13,085,820,936	12	13,085,820,936	12	13,085,820,936	12	100.0	100.0			0.0	0.0
地方消費税(貨物割)	3,832,154,833	12	3,832,154,833	12	3,832,154,833	12	100.0	100.0			0.0	0.0
不動産取得税	3,967,439,400	15,232	3,920,380,176	15,032	3,532,045,956	12,851	89.0	84.4	388,334,220	2,181	9.8	14.3
県たばこ税	1,768,708,577	126	1,768,708,577	126	1,768,575,420	117	100.0	92.9	133,157	9	0.0	7.1
ゴルフ場利用税	756,891,840	384	756,891,840	384	748,792,240	380	98.9	99.0	8,099,600	4	1.1	1.0
自動車取得税	455,941,900	20,083	455,941,900	20,083	455,941,900	20,083	100.0	100.0			0.0	0.0
軽油引取税	7,028,593,550	1,112	7,004,018,602	1,063	6,991,011,362	943	99.5	84.8	13,007,240	120	0.2	10.8
自動車税	13,018,697,100	433,231	12,944,192,334	429,774	9,765,722,000	291,643	75.0	67.3	3,178,470,334	138,131	24.4	31.9
鉾 区 税	7,160,100	368	6,990,600	362	6,604,000	340	92.2	92.4	386,600	22	5.4	6.0
石油価格調整税	988,875,300	108	988,875,300	108	988,875,300	108	100.0	100.0			0.0	0.0
狩 獵 税	3,635,100	402	3,635,100	402	3,622,800	382	99.7	95.0	12,300	20	0.3	5.0
産業廃棄物税	48,370,797	74	48,370,797	74	48,370,797	74	100.0	100.0			0.0	0.0
小 計	69,001,771,207	541,596	68,957,976,721	537,604	64,732,550,024	388,237	93.8	71.7	4,225,426,697	149,367	6.1	27.6
滞 納 繰 越 分	559,604,031	11,643	183,866,346	4,689					183,866,346	4,689	32.9	40.3
合 計	69,561,375,238	553,239	69,141,843,067	542,293	64,732,550,024	388,237	93.1	70.2	4,409,293,043	154,056	6.3	27.8

※個人県民税(均等割・所得割)の納期内収入額は、市町村で徴収するため把握できない。

2 県税収入未済額の整理状況

(1) 収入未済額に対する措置状況(税目別) < 現年課税分・滞納繰越分 >

(単位:円、件)

区分 税目	収入未済額				収入未済額に対する措置状況(収入未済額の内訳)																			
	税額	件数	調定額に対する割合(%)		処分停止		財産差押		参加差押		徴収猶予		交付要求		換価猶予		徴収嘱託		猶予		その他			
			税額	件数	税額	件数	税額	件数	税額	件数	税額	件数	税額	件数	税額	件数	税額	件数	税額	件数	税額	件数	税額	件数
現 年 課 税	個人県民税	635,976,924	31,754	1.9	5.6	3,074,000	189	35,069,000	1,115	980,000	35	2,054,000	48	1,922,000	67	819,000	9			70,252,000	3,819	521,806,924	26,472	
	法人県民税	16,669,805	804	0.3	2.5	6,974	1	181,026	4					34,944	2					369,994	52	16,076,867	745	
	県民税利子割			0.0	0.0																			
	個人事業税	13,181,298	101	1.0	0.7			526,000	4	1,878,000	2			51,400	2					2,083,200	6	8,642,698	87	
	法人事業税	3,455,205	372	0.0	2.2			392,900	4											177,572	21	2,884,733	347	
	地方消費税(譲渡割)			0.0	0.0																			
	地方消費税(貨物割)			0.0	0.0																			
	不動産取得税	50,703,124	220	1.3	1.4			6,071,692	43			17,352,800	43	546,981	7					1,173,500	13	25,558,151	114	
	県たばこ税			0.0	0.0																			
	ゴルフ場利用税			0.0	0.0																			
	自動車取得税			0.0	0.0																			
	軽油引取税	24,574,948	49	0.3	4.4																		24,574,948	49
	自動車税	75,057,066	3,476	0.6	0.8	388,500	10	17,650,548	478					111,600	3	119,300	4			4,159,925	187	52,627,193	2,794	
	鉱区税	169,500	6	2.4	1.6			18,000	1														151,500	5
石油価格調整税			0.0	0.0																				
狩猟税			0.0	0.0																				
産業廃棄物税			0.0	0.0																				
合計	819,787,870	36,782	0.8	0.5	3,469,474	200	59,909,166	1,649	2,858,000	37	19,406,800	91	2,666,925	81	938,300	13			78,216,191	4,098	652,323,014	30,613		
滞 納 繰 越 分	個人県民税	1,048,257,345	53,363	54.9	47.9	87,343,000	4,145	138,607,000	4,628	37,218,000	523	12,555,000	361	16,310,000	381	5,182,000	87			124,635,000	9,255	626,407,345	33,983	
	法人県民税	17,881,223	641	42.0	47.9	1,660,960	60	3,754,408	108					114,847	5					1,051,642	41	11,299,366	427	
	県民税利子割			0.0	0.0																			
	個人事業税	10,576,727	120	47.1	36.0	1,020,786	24	5,912,830	43					14,300	3					298,700	11	3,330,111	39	
	法人事業税	13,036,569	130	20.2	39.8	1,455,188	10	8,229,357	65					3,515	1					123,800	7	3,224,709	47	
	地方消費税(譲渡割)			0.0	0.0																			
	地方消費税(貨物割)			0.0	0.0																			
	不動産取得税	55,200,499	324	46.8	35.8	3,122,873	45	19,052,844	113			4,473,700	10	1,004,844	8	489,200	2			2,837,059	43	24,219,979	103	
	県たばこ税			0.0	0.0																			
	ゴルフ場利用税			0.0	0.0																			
	自動車取得税			0.0	0.0																			
	軽油引取税	12,537,447	24	89.4	77.4																		12,537,447	24
	自動車税	165,622,039	4,228	55.8	48.7	47,327,171	1,383	36,641,782	1,076					813,048	25	1,087,222	34			13,087,806	396	66,665,010	1,314	
	鉱区税	761,400	16	66.4	47.1	73,300	1	379,200	8					75,200	2								233,700	5
石油価格調整税			0.0	0.0																				
狩猟税			0.0	0.0																				
産業廃棄物税			0.0	0.0																				
合計	1,323,873,249	58,846	53.6	47.1	142,003,278	5,668	212,577,421	6,041	37,218,000	523	17,028,700	371	18,335,754	425	6,758,422	123	0	0	142,034,007	9,753	747,917,667	35,942		
総計	2,143,661,119	95,628	2.0	0.9	145,472,752	5,868	272,486,587	7,690	40,076,000	560	36,435,500	462	21,002,679	506	7,696,722	136	0	0	220,250,198	13,851	1,400,240,681	66,555		

(1) 収入未済額に対する措置状況(税目別)＜合計＞

(単位:円、件)

区分 税目	収入未済額				収入未済額に対する措置状況(収入未済額の内訳)																	
	税額	件数	調定額に対する割合(%)		処分停止		財産差押		参加差押		徴収猶予		交付要求		換価猶予		徴収嘱託		猶予		その他	
			税額	件数	税額	件数	税額	件数	税額	件数	税額	件数	税額	件数	税額	件数	税額	件数	税額	件数	税額	件数
個人県民税	1,684,234,269	85,117	4.8	4.8	90,417,000	4,334	173,676,000	5,743	38,198,000	558	14,609,000	409	18,232,000	448	6,001,000	96			194,887,000	13,074	1,148,214,269	60,455
法人県民税	34,551,028	1,445	0.6	4.3	1,667,934	61	3,935,434	112					149,791	7					1,421,636	93	27,376,233	1,172
県民税利子割			0.0	0.0																		
個人事業税	23,758,025	221	1.8	1.5	1,020,786	24	6,438,830	47	1,878,000	2			65,700	5					2,381,900	17	11,972,809	126
法人事業税	16,491,774	502	0.1	2.9	1,455,188	10	8,622,257	69					3,515	1					301,372	28	6,109,442	394
地方消費税(譲渡割)			0.0	0.0																		
地方消費税(貨物割)			0.0	0.0																		
不動産取得税	105,903,623	544	2.6	3.4	3,122,873	45	25,124,536	156			21,826,500	53	1,551,825	15	489,200	2			4,010,559	56	49,778,130	217
県たばこ税			0.0	0.0																		
ゴルフ場利用税			0.0	0.0																		
自動車取得税			0.0	0.0																		
軽油引取税	37,112,395	73	0.5	6.4																	37,112,395	73
自動車税	240,679,105	7,704	1.8	1.7	47,715,671	1,393	54,292,330	1,554					924,648	28	1,206,522	38			17,247,731	583	119,292,203	4,108
鉱区税	930,900	22	11.2	5.5	73,300	1	397,200	9					75,200	2							385,200	10
石油価格調整税			0.0	0.0																		
狩猟税			0.0	0.0																		
産業廃棄物税			0.0	0.0																		
合計	2,143,661,119	95,628	2.0	0.9	145,472,752	5,868	272,486,587	7,690	40,076,000	560	36,435,500	462	21,002,679	506	7,696,722	136			220,250,198	13,851	1,400,240,681	66,555
構成割合	100.0	100.0			6.79	6.1	12.71	8.0	1.87	0.6	1.70	0.5	0.98	0.5	0.36	0.1	0.0	0.0	10.27	14.5	65.32	69.6
構成割合 (個人県民税除く)	100.0	100.0			11.98	14.6	21.51	18.5	0.41	0.0	4.75	0.5	0.60	0.6	0.37	0.4	0.0	0.0	5.52	7.4	54.86	58.0

(2) 収入未済額に対する措置状況(事務所別)

(単位:円)

区 分	収 入 未 済 額				滞納処分停止		財 産 差 押		参 加 差 押		徴 収 猶 予	
	税 額	件 数	構成比(%)		税 額	件 数	税 額	件 数	税 額	件 数	税 額	件 数
			税 額	件 数								
那覇県税事務所	911,922,696	34,225	42.5	35.8	48,066,583	2,109	116,081,675	2,727	19,018,000	286	18,295,000	65
コザ県税事務所	730,382,993	33,100	34.1	34.6	37,001,464	1,130	67,967,603	1,370	17,460,000	213	17,531,000	393
名護県税事務所	157,288,181	9,016	7.3	9.4	10,129,880	894	12,029,881	347	287,000	5	609,500	4
宮古事務所県税課	65,672,926	2,339	3.1	2.4	1,801,211	80	13,725,205	491	3,070,000	39	0	0
八重山事務所県税課	41,371,255	9,333	1.9	9.8	1,973,322	297	9,265,419	1,224	241,000	17	0	0
自動車税事務所	237,023,068	7,615	11.1	8.0	46,500,292	1,358	53,416,804	1,531	0	0		
合 計	2,143,661,119	95,628	100.0	100.0	145,472,752	5,868	272,486,587	7,690	40,076,000	560	36,435,500	462
構成比率(%)	100.0	100.0			6.8	6.1	12.7	8.0	1.9	0.6	1.7	0.5

区 分	交 付 要 求		換 価 猶 予		徴 収 嘱 託		猶 予		そ の 他	
	税 額	件 数	税 額	件 数	税 額	件 数	税 額	件 数	税 額	件 数
那覇県税事務所	4,244,777	156	957,200	5			58,699,000	5,875	646,560,461	23,002
コザ県税事務所	13,603,373	185	5,533,000	93			118,695,034	5,749	452,591,519	23,967
名護県税事務所	1,267,881	112					12,063,433	944	120,900,606	6,710
宮古事務所県税課	505,500	12					12,075,000	503	34,496,010	1,214
八重山事務所県税課	506,000	14					1,470,000	197	27,915,514	7,584
自動車税事務所	875,148	27	1,206,522	38			17,247,731	583	117,776,571	4,078
合 計	21,002,679	506	7,696,722	136	0	0	220,250,198	13,851	1,400,240,681	66,555
構成比率(%)	1.0	0.5	0.4	0.1	0.0	0.0	10.3	14.5	65.3	69.6

(3) 滞納処分停止に関する調

(単位:円)

区 分	収入未済額中 滞納処分の停止額		左 記 の 理 由 別 内 訳								
	税 額	件 数	地方税法第15の7第1項第1号		地方税法第15の7第1項第2号		地方税法第15の7第1項第3号		市町村によるもの		
			税 額	件 数	税 額	件 数	税 額	件 数	税 額	件 数	
現 年 課 税 分	個人県民税	3,074,000	189							3,074,000	189
	法人県民税	6,974	1	6,974	1						
	県民税利子割										
	個人事業税										
	法人事業税										
	地方消費税(譲渡割)										
	地方消費税(貨物割)										
	不動産取得税										
	県たばこ税										
	ゴルフ場利用税										
	自動車取得税										
	軽油引取税										
	自動車税	388,500	10	283,900	7	98,300	2	6,300	1		
	鉱区税										
石油価格調整税											
狩猟税											
産業廃棄物税											
小 計	3,469,474	200	290,874	8	98,300	2	6,300	1	3,074,000	189	
滞 納 繰 越 分	個人県民税	87,343,000	4,145							87,343,000	4,145
	法人県民税	1,660,960	60	1,558,486	56	82,474	3	20,000	1		
	県民税利子割										
	個人事業税	1,020,786	24	683,667	17	40,600	3	296,519	4		
	法人事業税	1,455,188	10	1,455,188	10						
	地方消費税(譲渡割)										
	地方消費税(貨物割)										
	不動産取得税	3,122,873	45	2,213,302	30	882,571	14	27,000	1		
	県たばこ税										
	ゴルフ場利用税										
	自動車取得税										
	軽油引取税										
	自動車税	47,327,171	1,383	37,987,868	1,105	5,001,071	156	4,338,232	122		
	鉱区税	73,300	1	73,300	1						
石油価格調整税											
狩猟税											
産業廃棄物税											
小 計	142,003,278	5,668	43,971,811	1,219	6,006,716	176	4,681,751	128	87,343,000	4,145	
合 計	145,472,752	5,868	44,262,685	1,227	6,105,016	178	4,688,051	129	90,417,000	4,334	

(4) 財産差押に関する調

(単位:円)

区分 税目	差押額		収 入 額								売却決定分の 充当不足額		差引差押額	
			任意納付額		公売処分収入		債権差押収入		交付要求等収入					
	税額	件数	税額	件数	税額	件数	税額	件数	税額	件数	税額	件数	税額	件数
個人県民税	35,069,000	1,115											35,069,000	1,115
法人県民税	1,514,632	58	1,203,183	44			130,423	10			1,333,606	54	181,026	4
県民税利子割														
個人事業税	10,371,286	40	3,070,700	19			6,774,586	17			9,845,286	36	526,000	4
法人事業税	572,208	12	115,900	6			63,408	2			179,308	8	392,900	4
地方消費税(譲渡割)														
地方消費税(貨物割)														
不動産取得税	13,080,975	95	5,747,872	37			1,261,411	15			7,009,283	52	6,071,692	43
県たばこ税														
ゴルフ場利用税														
自動車税	56,274,538	1,783	25,430,164	660			13,178,828	642	14,998	3	38,623,990	1,305	17,650,548	478
鉱区税	109,200	5	91,200	4							91,200	4	18,000	1
自動車取得税														
軽油引取税														
狩猟税														
石油価格調整税														
産業廃棄物税														
小計	116,991,839	3,108	35,659,019	770			21,408,656	686	14,998	3	57,082,673	1,459	59,909,166	1,649
滞納繰越分	270,122,581	7,975	32,144,817	534	1,161,460	42	23,370,627	1,345	868,256	13	57,545,160	1,934	212,577,421	6,041
合計	387,114,420	11,083	67,803,836	1,304	1,161,460	42	44,779,283	2,031	883,254	16	114,627,833	3,393	272,486,587	7,690

(5) 処分別構成

(単位:円)

区分 税目	滞納処分停止	財産差押	参加差押	徴収猶予	交付要求	換価猶予	徴収嘱託	猶予	その他	収入未済額	構成比 (%)
個人県民税	90,417,000	173,676,000	38,198,000	14,609,000	18,232,000	6,001,000		194,887,000	1,148,214,269	1,684,234,269	78.6
法人県民税	1,667,934	3,935,434			149,791			1,421,636	27,376,233	34,551,028	1.6
県民税利子割											0.0
個人事業税	1,020,786	6,438,830	1,878,000		65,700			2,381,900	11,972,809	23,758,025	1.1
法人事業税	1,455,188	8,622,257			3,515			301,372	6,109,442	16,491,774	0.8
地方消費税(譲渡割)											0.0
地方消費税(貨物割)											0.0
不動産取得税	3,122,873	25,124,536		21,826,500	1,551,825	489,200		4,010,559	49,778,130	105,903,623	4.9
県たばこ税											0.0
ゴルフ場利用税											0.0
自動車税	47,715,671	54,292,330			924,648	1,206,522		17,247,731	119,292,203	240,679,105	11.2
鉱区税	73,300	397,200			75,200				385,200	930,900	0.0
自動車取得税											0.0
軽油引取税								37,112,395		37,112,395	1.7
狩猟税											0.0
石油価格調整税											0.0
産業廃棄物税											0.0
合計	145,472,752	272,486,587	40,076,000	36,435,500	21,002,679	7,696,722	0	220,250,198	1,400,240,681	2,143,661,119	
構成比(%)	6.8	12.7	1.9	1.7	1.0	0.4	0.0	10.3	65.3	100.0	100.0

3 年度別、税目別、収入率推移調

区分 年度	個人県民税			法人県民税			県民税利子割			個人事業税			法人事業税			地方消費税 (譲渡割)			地方消費税 (貨物割)			不動産取得税			県たばこ税			ゴルフ場利用税			自動車取得税		
	現	繰	計	現	繰	計	現	繰	計	現	繰	計	現	繰	計	現	繰	計	現	繰	計	現	繰	計	現	繰	計	現	繰	計	現	繰	計
平成 5	95.0	25.8	87.5	97.1	21.8	92.3	100.0	0.0	100.0	97.6	26.0	90.6	97.9	24.4	94.8							90.9	23.8	79.5	100.0	0.0	100.0	100.0	0.0	99.9	100.0	0.0	100.0
平成 6	95.1	27.8	86.2	98.7	7.3	93.5	100.0	0.0	100.0	93.8	23.7	88.6	99.1	10.8	95.7							90.6	14.3	75.4	100.0	0.0	100.0	100.0	0.0	100.0	100.0	0.0	100.0
平成 7	95.5	23.4	86.9	98.9	6.1	93.6	100.0	0.0	100.0	98.1	12.2	89.2	99.4	9.9	95.3							93.7	22.9	82.5	100.0	0.0	100.0	100.0	0.0	100.0	100.0	0.0	100.0
平成 8	96.0	23.8	87.0	98.0	6.5	93.9	100.0	0.0	100.0	97.7	10.3	89.1	98.5	7.6	95.3							91.6	15.5	79.3	98.1	0.0	98.1	100.0	0.0	100.0	100.0	100.0	100.0
平成 9	95.8	21.9	87.7	99.2	26.7	94.8	100.0	0.0	100.0	97.4	18.4	89.9	99.4	30.4	96.0	100.0	0.0	100.0	100.0	0.0	100.0	92.9	18.1	82.2	98.6	100.0	98.6	100.0	0.0	100.0	100.0	0.0	100.0
平成10	96.2	22.8	86.8	99.3	13.3	95.0	100.0	0.0	100.0	95.2	22.3	89.2	99.7	13.0	96.5	100.0	0.0	100.0	100.0	0.0	100.0	92.8	19.3	79.3	98.2	100.0	98.3	100.0	0.0	100.0	100.0	0.0	100.0
平成11	96.0	22.2	88.1	99.6	9.2	95.3	100.0	0.0	100.0	94.1	36.7	89.9	99.7	8.4	96.6	100.0	0.0	100.0	100.0	0.0	100.0	95.7	20.7	81.7	98.1	100.0	98.1	100.0	0.0	100.0	100.0	0.0	100.0
平成12	96.1	19.0	87.4	99.4	7.9	95.6	100.0	0.0	100.0	96.6	32.7	90.9	99.5	7.4	96.6	100.0	0.0	100.0	100.0	0.0	100.0	94.5	20.3	82.7	98.3	100.0	98.3	100.0	0.0	100.0	100.0	0.0	100.0
平成13	96.3	19.4	87.6	99.4	13.1	96.5	100.0	0.0	100.0	97.7	22.3	90.7	99.5	9.2	97.2	100.0	0.0	100.0	100.0	0.0	100.0	93.7	21.1	83.0	98.2	100.0	98.2	99.8	0.0	99.8	100.0	100.0	100.0
平成14	96.5	21.0	88.3	99.5	14.5	97.0	100.0	0.0	100.0	98.0	20.3	90.5	99.8	7.5	97.6	100.0	0.0	100.0	100.0	0.0	100.0	95.7	24.4	84.4	96.2	44.9	95.3	99.6	100.0	99.6	100.0	0.0	100.0
平成15	96.4	20.2	87.7	99.3	12.0	96.9	100.0	0.0	100.0	97.4	16.6	91.7	99.5	10.6	97.5	100.0	0.0	100.0	100.0	0.0	100.0	93.6	22.8	82.0	100.0	3.4	95.8	96.9	68.7	96.8	100.0	0.0	100.0
平成16	96.2	20.3	87.7	99.4	20.1	97.9	100.0	0.0	100.0	97.0	23.9	91.5	99.6	20.9	98.5	100.0	0.0	100.0	100.0	0.0	100.0	95.7	27.3	84.6	100.0	1.8	96.0	99.4	85.1	98.9	100.0	0.0	100.0
平成17	97.0	22.7	88.9	99.0	18.2	97.5	100.0	0.0	100.0	97.3	24.8	91.1	99.3	18.7	98.3	100.0	0.0	100.0	100.0	0.0	100.0	96.3	24.1	86.3	100.0	1.0	96.0	99.8	0.0	98.6	100.0	0.0	100.0
平成18	96.7	22.6	89.7	99.7	41.9	98.5	100.0	0.0	100.0	97.9	25.9	91.7	99.9	33.9	99.1	100.0	0.0	100.0	100.0	0.0	100.0	94.9	28.7	86.4	100.0	1.0	96.1	100.0	0.8	98.4	100.0	0.0	100.0
平成19	95.9	25.8	92.1	98.8	21.2	98.0	100.0	0.0	100.0	99.1	26.7	93.5	98.9	10.8	98.4	100.0	0.0	100.0	100.0	0.0	100.0	97.3	34.6	90.3	100.0	99.5	100.0	100.0	0.0	100.0	100.0	0.0	100.0
平成20	96.1	29.4	91.3	99.5	25.3	98.6	100.0	0.0	100.0	99.1	21.2	94.4	99.7	20.1	99.1	100.0	0.0	100.0	100.0	0.0	100.0	95.0	29.6	89.6	100.0	0.0	100.0	100.0	0.0	100.0	100.0	100.0	100.0
平成21	96.4	29.1	90.7	99.7	34.6	98.8	100.0	0.0	100.0	98.0	27.1	94.8	99.8	30.5	99.1	100.0	0.0	100.0	100.0	0.0	100.0	94.9	41.4	89.8	100.0	0.0	100.0	100.0	0.0	100.0	100.0	0.0	100.0
平成22	96.9	28.3	90.6	99.8	36.0	99.3	100.0	0.0	100.0	99.1	27.8	96.3	99.6	44.9	99.2	100.0	0.0	100.0	100.0	0.0	100.0	98.5	38.6	93.2	100.0	0.0	100.0	100.0	0.0	100.0	100.0	0.0	100.0
平成23	97.3	31.2	91.5	100.3	23.6	99.4	100.0	0.0	100.0	99.0	33.4	96.9	100.4	11.7	99.2	100.0	0.0	100.0	100.0	0.0	100.0	97.4	50.5	94.0	100.0	0.0	100.0	100.0	0.0	100.0	100.0	0.0	100.0
平成24	97.6	33.2	92.7	100.2	23.3	99.3	100.0	0.0	100.0	98.4	36.1	96.5	100.6	13.4	99.7	100.0	0.0	100.0	100.0	0.0	100.0	98.4	33.0	95.2	100.0	0.0	100.0	100.0	0.0	100.0	100.0	0.0	100.0
平成25	98.0	35.7	93.8	100.2	26.7	99.5	100.0	0.0	100.0	99.1	52.7	97.8	100.3	29.7	99.8	100.0	0.0	100.0	100.0	0.0	100.0	98.2	34.2	95.4	100.0	0.0	100.0	100.0	0.0	100.0	100.0	0.0	100.0
平成26	98.1	36.6	94.7	100.3	28.2	99.8	100.0	0.0	100.0	99.1	47.1	98.2	100.6	19.1	100.3	100.0	0.0	100.0	100.0	0.0	100.0	98.8	45.5	97.3	100.0	0.0	100.0	100.0	0.0	100.0	100.0	100.0	100.0

区分 年度	軽油引取税			自動車税			鉱区税			石油価格調整税			狩猟税			産業廃棄物税			特別地方消費税			狩猟者登録税			娯楽施設利用税			料理飲食等消費税			県 税				
	現	繰	計	現	繰	計	現	繰	計	現	繰	計	現	繰	計	現	繰	計	現	繰	計	現	繰	計	現	繰	計	現	繰	計	現	繰	計		
平成 5	99.8	90.1	99.8	97.3	27.3	93.7	96.8	4.7	93.4	100.0	0.0	100.0							99.4	26.9	98.5	100.0	0.0	100.0							13.4	13.4	97.4	25.1	93.3
平成 6	99.7	94.7	99.7	98.0	28.5	94.4	88.8	25.6	84.7	100.0	0.0	100.0							99.4	22.6	98.1	100.0	0.0	100.0							6.4	6.4	97.9	21.8	93.5
平成 7	98.8	92.5	98.8	97.8	28.6	94.4	90.6	59.7	86.3	100.0	0.0	100.0							99.6	28.8	98.1	100.0	0.0	100.0							5.5	5.5	97.9	21.4	93.4
平成 8	97.7	89.7	97.6	97.7	25.6	94.1	93.9	5.2	82.5	100.0	0.0	100.0							99.6	21.4	98.2	100.0	0.0	100.0							53.8	53.8	97.4	20.3	93.0
平成 9	98.2	77.6	97.7	97.5	24.9	93.9	89.1	8.5	74.9	100.0	0.0	100.0							99.9	19.3	98.6	100.0	0.0	100.0							9.3	9.3	97.8	26.6	93.4
平成10	98.6	27.9	97.1	97.4	24.4	93.5	94.5	14.3	75.5	100.0	0.0	100.0							99.9	10.0	98.9	100.0	0.0	100.0							98.2	21.2	93.9		
平成11	82.8	38.7	81.8	97.6	25.7	93.4	79.2	29.6	70.3	100.0	0.0	100.0							100.0	16.2	99.4	100.0	0.0	100.0							96.2	22.0	92.4		
平成12	99.4	3.7	81.0	97.5	21.5	93.0	87.9	3.1	67.8	100.0	0.0	100.0							100.0	14.6	94.2	100.0	0.0	100.0							98.4	13.9	92.4		
平成13	100.0	2.7	81.2	97.2	20.1	92.3	90.4	4.0	68.6	100.0	0.0	100.0							100.0	1.1	2.6	100.0	0.0	100.0							98.4	14.0	92.4		
平成14	99.9	21.4	96.4	97.3	20.5	91.8	90.9	10.6	68.9	100.0	0.0	100.0							0.0	7.2	7.2	100.0	0.0	100.0							98.4	20.5	94.2		
平成15	99.8	2.9	97.3	97.4	19.0	91.4	92.1	0.9	63.6	100.0	0.0	100.0							0.0	22.2	22.2	100.0	0.0	100.0							98.4	17.9	94.1		
平成16	99.9	4.2	98.2	97.5	19.5	91.3	89.0	3.4	58.7	100.0	0.0	100.0	100.0	0.0	100.0				0.0	0.0	0.0										98.6	20.8	94.7		
平成17	99.7	11.4	98.9	97.9	22.3	92.0	93.8	0.6	65.1	100.0	0.0	100.0	100.0	0.0	100.0				0.0	0.0	0.0										98.7	21.6	95.0		
平成18	99.5	20.1	98.6	98.2	18.1	92.2	95.6	24.9	84.3	100.0	0.0	100.0	100.0	0.0	100.0	100.0	0.0	100.0													98.9	22.9	95.7		
平成19	99.9	29.3	98.9	98.3	19.4	92.7	97.6	25.0	86.7	100.0	0.0	100.0	100.0	0.0	100.0	100.0	0.0	100.0													98.2	24.7	95.7		
平成20	100.0	15.0	99.0	98.6	20.9	93.3	98.8	49.8	92.6	100.0	0.0	100.0	100.0	0.0	100.0	100.0	0.0	100.0													98.4	26.5	95.7		
平成21	100.0	12.4	99.4	98.9	22.6	94.1	98.8	82.6	98.2	100.0	0.0	100.0	100.0	0.0	100.0	100.0	0.0	100.0													98.4	28.9	95.4		
平成22	100.0	39.8	99.9	99.1	20.2	94.9	97.4	3.6	95.8	100.0	0.0	100.0	100.0	0.0	100.0	100.0	0.0	100.0													98.8	28.4	95.7		
平成23	99.9	49.4	98.0	99.1																															