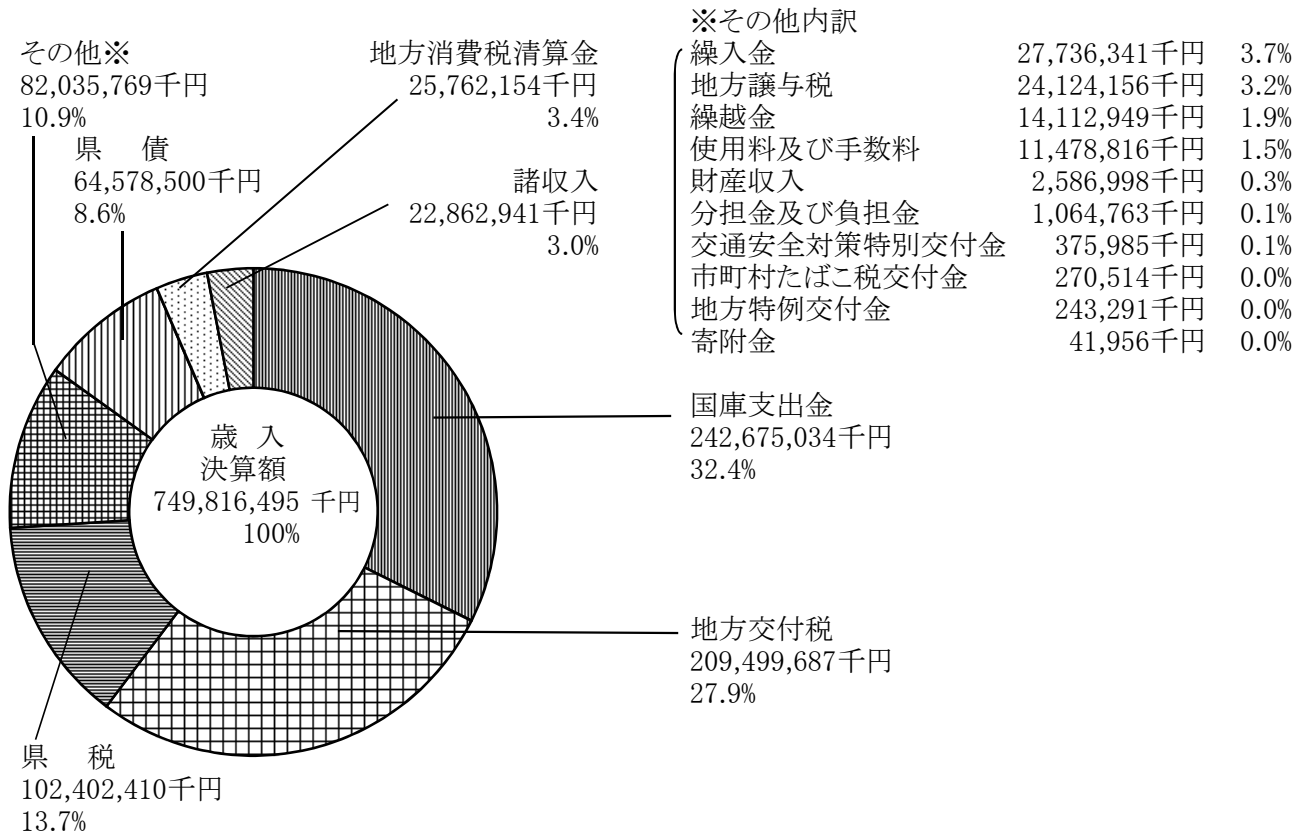


# 第1 県財政に関する調

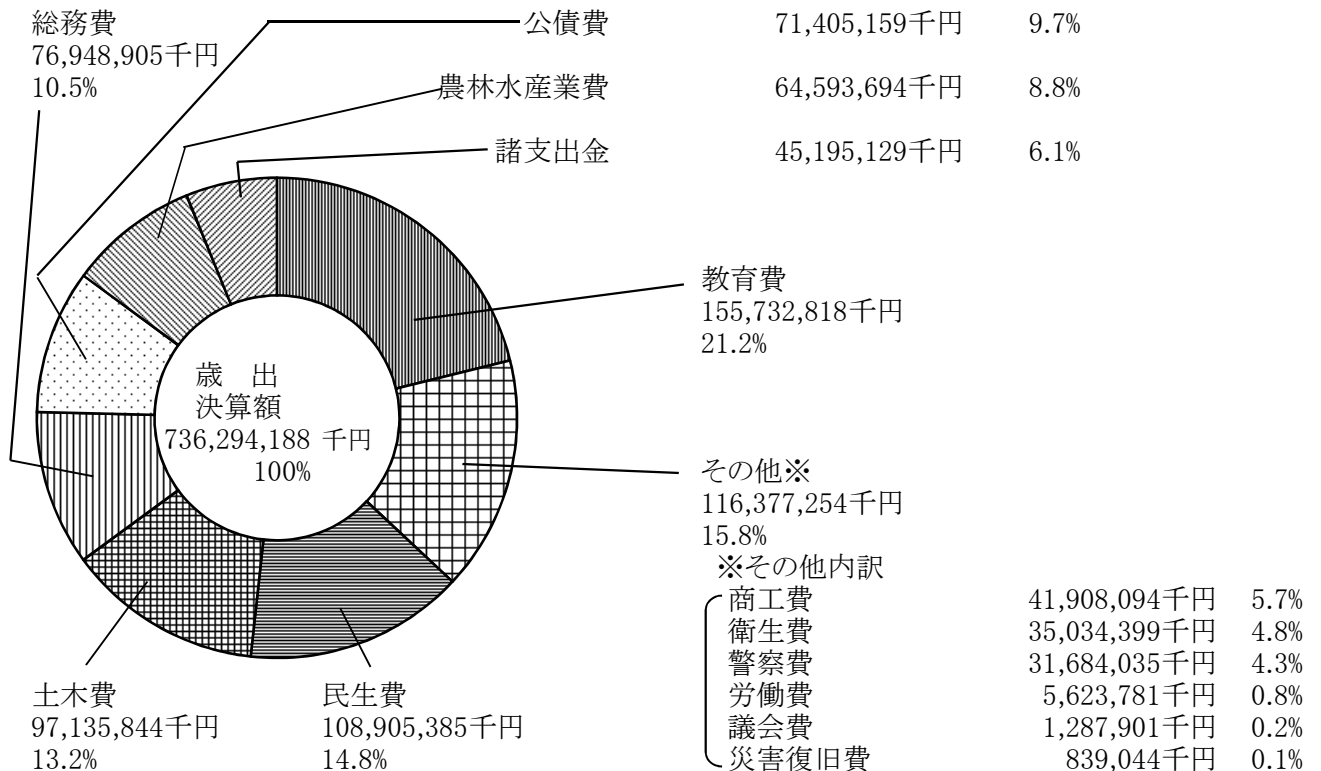
図表1 平成26年度一般会計決算額科目別構成 .....	1
図表2 平成26年度一般会計予算額、決算額科目別対比 .....	2
1 平成26年度一般会計歳入歳出予算決算額調 .....	3
(1)歳入 .....	3
(2)歳出 .....	4
2 一般会計決算額の累年比較 .....	5
(1)歳入 .....	5
(2)歳出 .....	6
3 県税・地方譲与税収入額と基準財政収入額との比較 .....	7
4 個人県民税徴収取扱費交付額に関する調 .....	8
5 県民税市町村交付金に関する調 .....	10
6 ゴルフ場利用税市町村交付金に関する調 .....	12
7 地方消費税市町村交付金に関する調 .....	13
8 自動車取得税市町村交付金に関する調 .....	14
9 県税及び地方譲与税予算状況調 .....	15

図表1 平成26年度一般会計決算額科目別構成

(1) 歳入

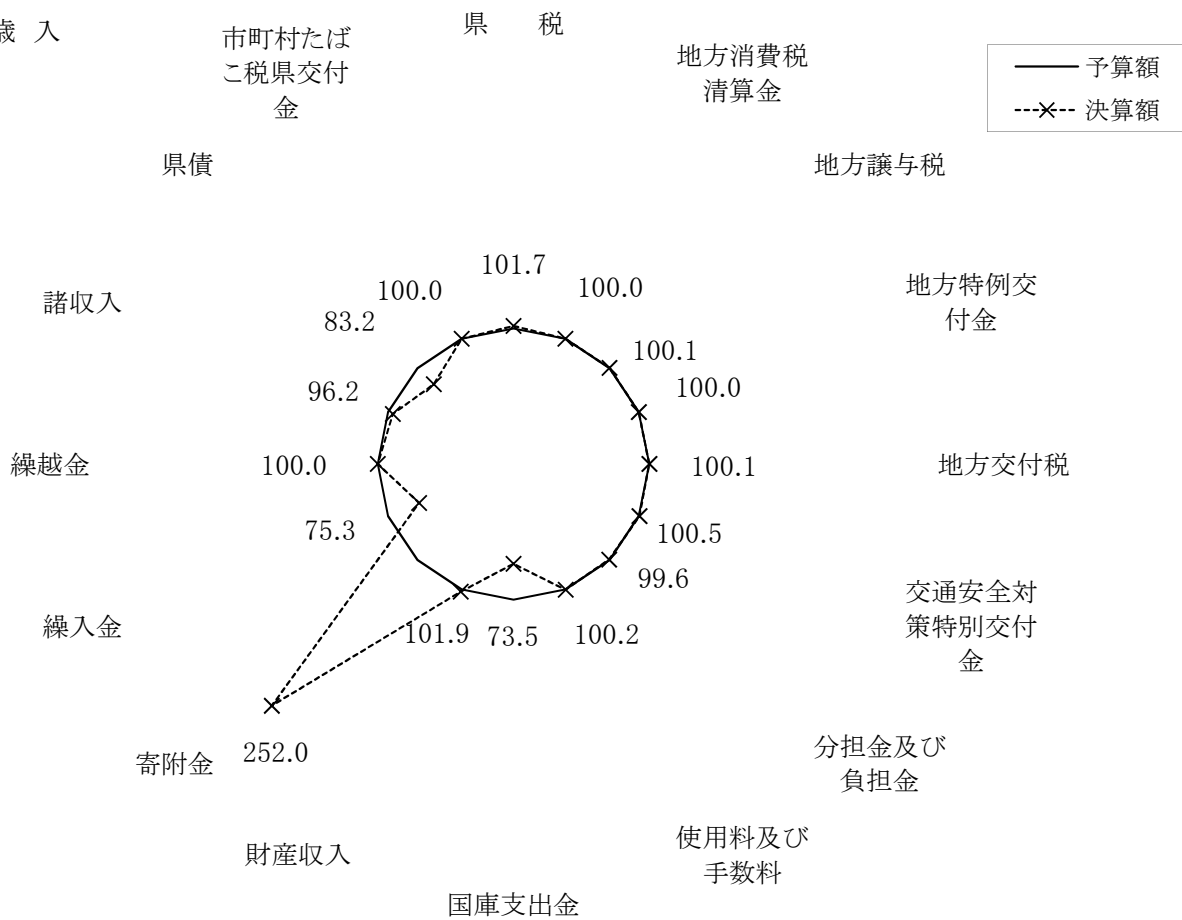


(2) 歳出

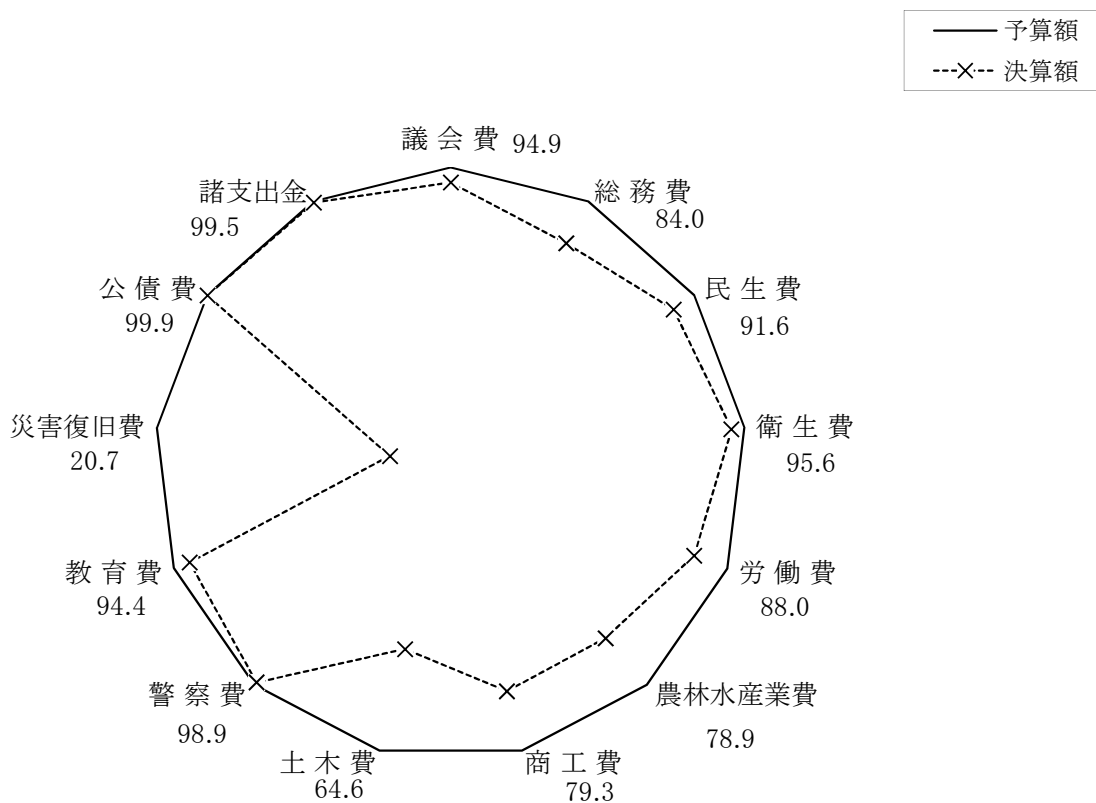


図表2 平成26年度一般会計予算額、決算額科目別対比

(1) 歳入



(2) 歳出



# 1 平成26年度一般会計歳入歳出予算決算額調

## (1) 歳入

(単位:円)

款	予算現額	決算額			予算現額に対する増減額 (△)
		収入済額	予算現額に対する割合 (%)	構成比 (%)	
県 税	100,726,330,000	102,402,410,486	101.7	13.7	1,676,080,486
地方消費税清算金	25,762,175,000	25,762,153,845	100.0	3.4	△ 21,155
地方譲与税	24,105,238,000	24,124,156,023	100.1	3.2	18,918,023
地方特例交付金	243,291,000	243,291,000	100.0	0.0	0
地方交付税	209,314,008,000	209,499,687,000	100.1	27.9	185,679,000
交通安全対策特別交付金	374,000,000	375,985,000	100.5	0.1	1,985,000
分担金及び負担金	1,069,270,000	1,064,762,591	99.6	0.1	△ 4,507,409
使用料及び手数料	11,457,658,000	11,478,816,238	100.2	1.5	21,158,238
国庫支出金	330,017,892,276	242,675,033,901	73.5	32.4	△ 87,342,858,375
財産収入	2,538,792,000	2,586,997,878	101.9	0.3	48,205,878
寄附金	16,646,000	41,956,200	252.0	0.0	25,310,200
繰入金	36,831,930,000	27,736,340,751	75.3	3.7	△ 9,095,589,249
繰越金	14,112,948,880	14,112,949,358	100.0	1.9	478
諸収入	23,756,074,028	22,862,940,775	96.2	3.0	△ 893,133,253
県債	77,620,000,000	64,578,500,000	83.2	8.6	△ 13,041,500,000
市町村たばこ税県交付金	270,514,000	270,514,000	100.0	0.0	0
歳入合計	858,216,767,184	749,816,495,046	87.4	100.0	△ 108,400,272,138

## (2) 歳出

(単位:円)

款	予算現額	決算額			翌年度繰越額	不用額	予算現額と支出 済額との比較
		支出額	予算現額 に対する 割合 (%)	構成比 (%)			
議会費	1,357,121,000	1,287,900,536	94.9	0.2	0	69,220,464	69,220,464
総務費	91,639,377,000	76,948,905,178	84.0	10.5	10,149,077,980	4,541,393,842	14,690,471,822
民生費	118,860,499,000	108,905,385,320	91.6	14.8	6,136,676,960	3,818,436,720	9,955,113,680
衛生費	36,647,957,488	35,034,399,363	95.6	4.8	140,329,000	1,473,229,125	1,613,558,125
労働費	6,389,930,000	5,623,781,147	88.0	0.8	34,014,000	732,134,853	766,148,853
農林水産業費	81,899,467,804	64,593,694,219	78.9	8.8	14,256,832,578	3,048,941,007	17,305,773,585
商工費	52,876,366,650	41,908,094,100	79.3	5.7	9,613,561,160	1,354,711,390	10,968,272,550
土木費	150,459,046,515	97,135,844,286	64.6	13.2	50,058,707,575	3,264,494,654	53,323,202,229
警察費	32,031,559,800	31,684,034,442	98.9	4.3	105,544,000	241,981,358	347,525,358
教育費	165,012,608,427	155,732,817,610	94.4	21.2	5,829,933,096	3,449,857,721	9,279,790,817
災害復旧費	4,062,991,500	839,043,483	20.7	0.1	2,455,620,517	768,327,500	3,223,948,017
公債費	71,492,957,000	71,405,159,180	99.9	9.7	0	87,797,820	87,797,820
諸支出金	45,418,140,000	45,195,128,864	99.5	6.1	0	223,011,136	223,011,136
予備費	68,745,000	0	0.0	0.0	0	68,745,000	68,745,000
歳出合計	858,216,767,184	736,294,187,728	85.8	100.0	98,780,296,866	23,142,282,590	121,922,579,456

## 2 一般会計決算額の累年比較

### (1) 歳入

(単位:円)

区 分	平成22年度		平成23年度		平成24年度		平成25年度		平成26年度	
	決算額	構成比 (%)	決算額	構成比 (%)	決算額	構成比 (%)	決算額	構成比 (%)	決算額	構成比 (%)
県 税	92,435,661,382	14.1	90,672,307,089	14.2	94,496,653,552	13.9	94,958,333,886	13.2	102,402,410,486	13.7
地方消費税清算金	21,548,609,894	3.3	21,419,940,893	3.4	21,446,778,151	3.1	21,281,013,503	3.0	25,762,153,845	3.4
地方譲与税	15,136,872,643	2.3	16,236,342,753	2.5	16,813,699,885	2.5	20,156,724,012	2.8	24,124,156,023	3.2
地方特例交付金	2,086,402,000	0.3	1,532,015,000	0.2	212,003,000	0.0	223,558,000	0.0	243,291,000	0.0
地方交付税	203,641,371,000	31.1	208,593,751,000	32.7	215,984,637,000	31.7	208,578,944,000	29.0	209,499,687,000	27.9
交通安全対策特別交付金	418,530,000	0.1	415,673,000	0.1	423,442,000	0.1	417,341,000	0.1	375,985,000	0.1
分担金及び負担金	1,056,506,420	0.2	1,323,147,260	0.2	1,278,839,381	0.2	1,241,084,883	0.2	1,064,762,591	0.1
使用料及び手数料	9,277,376,855	1.4	9,266,535,518	1.5	9,384,405,697	1.4	9,558,491,876	1.3	11,478,816,238	1.5
国庫支出金	176,520,844,924	27.0	159,338,796,633	25.0	189,614,691,344	27.8	231,405,409,497	32.2	242,675,033,901	32.4
財産収入	2,809,840,936	0.4	3,601,427,186	0.6	3,992,437,136	0.6	4,517,166,551	0.6	2,586,997,878	0.3
寄附金	59,319,200	0.0	1,088,891,667	0.2	60,362,305	0.0	24,769,250	0.0	41,956,200	0.0
繰入金	22,182,340,024	3.4	29,654,406,889	4.6	28,342,221,877	4.2	17,763,562,661	2.5	27,736,340,751	3.7
繰越金	6,027,015,912	0.9	11,074,818,378	1.7	14,242,863,900	2.1	14,666,721,811	2.0	14,112,949,358	1.9
諸収入	24,416,563,554	3.7	23,694,100,505	3.7	22,603,186,361	3.3	31,793,724,699	4.4	22,862,940,775	3.0
県債	76,671,800,000	11.7	60,502,400,000	9.5	62,612,500,000	9.2	62,232,600,000	8.7	64,578,500,000	8.6
市町村たばこ税県交付金					79,536,000	0.0	219,404,000	0.0	270,514,000	0.0
計	654,289,054,744	100.0	638,414,553,771	100.0	681,588,257,589	100.0	719,038,849,629	100.0	749,816,495,046	100.0

## (2) 歳出

(単位:円)

区 分	平成22年度		平成23年度		平成24年度		平成25年度		平成26年度	
	決算額	構成比 (%)	決算額	構成比 (%)	決算額	構成比 (%)	決算額	構成比 (%)	決算額	構成比 (%)
議 会 費	1,316,864,400	0.2	1,398,876,498	0.2	1,336,258,170	0.2	1,303,609,713	0.2	1,287,900,536	0.2
総 務 費	39,206,097,628	6.1	38,664,863,464	6.2	62,552,097,889	9.4	70,505,243,348	10.0	76,948,905,178	10.5
民 生 費	96,438,363,839	15.0	102,544,827,916	16.4	110,503,318,538	16.6	105,489,518,977	15.0	108,905,385,320	14.8
衛 生 費	26,276,640,319	4.1	30,412,358,639	4.9	24,028,358,088	3.6	24,448,750,118	3.5	35,034,399,363	4.8
労 働 費	12,081,333,672	1.9	10,805,493,813	1.7	8,725,607,890	1.3	9,134,497,276	1.3	5,623,781,147	0.8
農 林 水 産 業 費	55,802,832,273	8.7	48,160,080,781	7.7	53,930,501,255	8.1	66,874,554,175	9.5	64,593,694,219	8.8
商 工 費	25,712,750,039	4.0	25,553,357,784	4.1	35,612,490,747	5.3	40,538,058,678	5.8	41,908,094,100	5.7
土 木 費	88,503,763,904	13.8	80,444,499,273	12.9	78,502,503,438	11.8	85,096,654,962	12.1	97,135,844,286	13.2
警 察 費	32,242,826,697	5.0	32,628,358,233	5.2	31,690,476,843	4.8	30,534,673,303	4.3	31,684,034,442	4.3
教 育 費	149,580,160,516	23.3	147,822,632,041	23.7	150,920,813,735	22.6	149,700,483,639	21.2	155,732,817,610	21.2
災 害 復 旧 費	299,715,977	0.0	667,504,654	0.1	899,808,782	0.1	918,313,566	0.1	839,043,483	0.1
公 債 費	70,683,214,432	11.0	66,181,833,958	10.6	74,126,617,283	11.1	81,467,006,016	11.5	71,405,159,180	9.7
諸 支 出 金	45,068,308,177	7.0	38,887,002,817	6.2	34,092,683,120	5.1	38,914,536,500	5.5	45,195,128,864	6.1
予 備 費	0	0.0	0	0.0	0	0.0	0	0.0	0	0.0
計	643,212,871,873	100.0	624,171,689,871	100.0	666,921,535,778	100.0	704,925,900,271	100.0	736,294,187,728	100.0

### 3 県税・地方譲与税収入額と基準財政収入額との比較

(単位:千円、%)

税 目	基準財政収入額 A	標準税収入額 B A×100/75	決算額 C	比 率 C/B*100
個人県民税	26,960,787	35,947,716	33,260,567	92.5
均等割及び所得割	26,834,789	35,779,719	32,062,019	89.6
配当割	109,569	146,092	723,662	495.3
株式等譲渡所得割	16,429	21,905	474,886	2,167.9
法人県民税	3,463,606	4,618,141	5,558,260	120.4
県民税利子割	148,048	197,397	443,589	224.7
個人事業税	845,101	1,126,801	1,274,645	113.1
法人事業税	12,512,337	16,683,116	16,900,439	101.3
地方消費税(譲渡割)	6,129,990	8,173,320	13,085,821	160.1
地方消費税(貨物割)	3,595,887	4,794,516	3,832,155	79.9
不動産取得税	2,527,187	3,369,583	3,974,067	117.9
県たばこ税	1,385,977	1,847,969	1,768,709	95.7
市町村たばこ税交付金	202,848	270,464	270,514	100.0
ゴルフ場利用税	172,551	230,068	756,892	329.0
自動車取得税	121,380	161,840	455,979	281.7
軽油引取税(旧法を含む)	5,572,424	7,429,899	7,005,512	94.3
自動車税	9,856,626	13,142,168	13,037,649	99.2
鉱区税	9,341	12,455	7,246	58.2
固定資産税	0	0	0	0.0
普通税計	73,504,090	98,005,453	101,632,044	103.7
地方揮発油譲与税	611,720	815,627	573,358	70.3
石油ガス譲与税	31,581	42,108	28,821	68.4
地方法人特別譲与税	16,516,832	22,022,443	23,384,254	106.2
地方譲与税計	17,160,133	22,880,177	23,986,433	104.8
地方特例交付金	182,468	243,291	243,291	100.0
航空機燃料譲与税	118,417	157,889	137,723	87.2
交通安全対策特別交付金	415,672	554,229	375,985	67.8
東日本大震災に係る特例加算額	93,845	—	—	—
合 計	91,474,625	121,841,040	126,375,476	103.7



#### 4 個人県民税徴収取扱費交付額に関する調

(単位:円)

市町村名	普通徴収によるもの				特別徴収によるもの				普通徴収・特別徴収の両方で納めているもの		県へ払い込まれた金額に対する交付金	過誤納及び還付加算金	納期前納付による報償金	交付額計
	納税通知書枚数	交付金	納税義務者数	交付金	納税通知書枚数	交付金	納税義務者数	交付金	納税義務者数	交付金				
	旧基準によるもの		新基準によるもの		旧基準によるもの		新基準によるもの		新基準によるもの					
那覇市	0	0	44,908	134,724,000	0	0	74,982	224,946,000	7,338	22,014,000	467,734	18,502,044	0	400,653,778
浦添市	0	0	16,312	48,936,000	0	0	30,157	90,471,000	828	2,484,000	64,608	4,688,879	0	146,644,487
糸満市	0	0	7,581	22,743,000	0	0	13,687	41,061,000	412	1,236,000	74,353	3,323,706	0	68,438,059
豊見城市	0	0	6,919	20,757,000	0	0	17,377	52,131,000	718	2,154,000	359,805	1,872,730	0	77,274,535
南城市	0	0	4,762	14,286,000	0	0	11,243	33,729,000	0	0	17,041	1,281,762	0	49,313,803
西原町	0	0	4,049	12,147,000	0	0	9,537	28,611,000	495	1,485,000	13,060	2,299,527	0	44,555,587
与那原町	0	0	2,553	7,659,000	0	0	4,941	14,823,000	0	0	10,317	469,269	0	22,961,586
南風原町	0	0	4,285	12,855,000	0	0	10,686	32,058,000	0	0	98,748	2,734,609	0	47,746,357
渡嘉敷村	0	0	119	357,000	0	0	193	579,000	0	0	0	32,605	0	968,605
座間味村	0	0	192	576,000	0	0	165	495,000	0	0	0	0	0	1,071,000
粟国村	0	0	58	174,000	0	0	156	468,000	15	45,000	0	0	0	687,000
渡名喜村	0	0	73	219,000	0	0	76	228,000	0	0	0	0	0	447,000
南大東村	0	0	202	606,000	0	0	680	2,040,000	0	0	9,819	0	0	2,655,819
北大東村	0	0	98	294,000	0	0	211	633,000	0	0	0	0	0	927,000
久米島町	0	0	932	2,796,000	0	0	1,785	5,355,000	134	402,000	5,215	1,528,767	0	10,086,982
八重瀬町	0	0	3,606	10,818,000	0	0	7,321	21,963,000	0	0	24,508	1,951,382	0	34,756,890
那覇計	0	0	96,649	289,947,000	0	0	183,197	549,591,000	9,940	29,820,000	1,145,208	38,685,280	0	909,188,488
宜野湾市	0	0	11,683	35,049,000	0	0	25,408	76,224,000	1,598	4,794,000	399,100	4,416,105	0	120,882,205
沖縄市	0	0	15,759	47,274,000	0	0	34,081	102,242,700	640	1,920,000	350,029	4,600,081	0	156,386,810
うるま市	0	0	11,375	34,125,000	0	0	29,436	88,308,000	1,864	5,592,000	156,473	3,669,278	0	131,850,751
読谷村	0	0	5,843	17,529,000	0	0	9,897	29,691,000	0	0	62,336	2,438,570	0	49,720,906
嘉手納町	0	0	1,528	4,584,000	0	0	3,710	11,130,000	0	0	5,808	282,225	1,739,849	17,741,882
北谷町	0	0	3,186	9,558,000	0	0	7,769	23,307,000	0	0	30,166	754,165	0	33,649,331

(つづき)

北中城村	0	0	2,163	6,489,000	0	0	4,259	12,777,000	15	45,000	72,791	405,623	0	19,789,414
中城村	0	0	2,480	7,440,000	0	0	5,066	15,198,000	163	489,000	23,623	367,456	0	23,518,079
コザ計	0	0	54,017	162,048,000	0	0	119,626	358,877,700	4,280	12,840,000	1,100,326	16,933,503	1,739,849	553,539,378
名護市	0	0	5,439	16,317,000	0	0	17,702	53,106,000	0	0	105,794	1,971,859	0	71,500,653
国頭村	0	0	614	1,842,000	0	0	1,272	3,816,000	0	0	5,859	215,341	0	5,879,200
大宜味村	0	0	343	1,029,000	0	0	674	2,022,000	0	0	0	57,750	0	3,108,750
東村	0	0	220	660,000	0	0	349	1,047,000	32	96,000	2,272	0	0	1,805,272
今帰仁村	0	0	1,214	3,642,000	0	0	1,754	5,262,000	0	0	955	241,530	0	9,146,485
本部町	0	0	1,492	4,476,000	0	0	2,962	8,886,000	55	165,000	822	166,694	0	13,694,516
恩納村	0	0	1,540	4,620,000	0	0	2,591	7,773,000	0	0	1,756	399,255	0	12,794,011
宜野座村	0	0	694	2,082,000	0	0	1,484	4,452,000	0	0	742	95,493	229,842	6,860,077
金武町	0	0	1,892	5,676,000	0	0	2,103	6,309,000	376	1,128,000	25,876	129,879	1,228,741	14,497,496
伊江村	0	0	907	2,721,000	0	0	716	2,148,000	0	0	138	0	239,554	5,108,692
伊平屋村	0	0	154	462,000	0	0	279	837,000	0	0	828	69,225	0	1,369,053
伊是名村	0	0	187	561,000	0	0	303	909,000	0	0	0	0	0	1,470,000
名護計	0	0	14,696	44,088,000	0	0	32,189	96,567,000	463	1,389,000	145,042	3,347,026	1,698,137	147,234,205
宮古島市	0	0	5,523	16,569,000	0	0	12,168	36,504,000	1,411	4,233,000	171,154	1,703,270	0	59,180,424
多良間村	0	0	76	228,000	0	0	214	642,000	0	0	0	0	0	870,000
宮古計	0	0	5,599	16,797,000	0	0	12,382	37,146,000	1,411	4,233,000	171,154	1,703,270	0	60,050,424
石垣市	0	0	5,444	16,332,000	0	0	12,214	36,642,000	541	1,623,000	0	1,322,380	0	55,919,380
竹富町	0	0	701	2,103,000	0	0	812	2,436,000	25	75,000	0	47,023	0	4,661,023
与那国町	0	0	179	537,000	0	0	404	1,212,000	0	0	0	0	0	1,749,000
八重山計	0	0	6,324	18,972,000	0	0	13,430	40,290,000	566	1,698,000	0	1,369,403	0	62,329,403
合計	0	0	177,285	531,852,000	0	0	360,824	1,082,471,700	16,660	49,980,000	2,561,730	62,038,482	3,437,986	1,732,341,898

5 県民税市町村交付金に関する調

(単位:円)

市町村名	利子割交付金				配当割交付金				株式等譲渡所得割交付金	合計
	8月	12月	3月	合計	8月	12月	3月	合計	3月	
那 覇 市	27,506,000	24,070,000	15,743,000	67,319,000	14,200,000	3,233,000	82,672,000	100,105,000	75,229,000	242,653,000
宜 野 湾 市	7,113,000	6,297,000	4,118,000	17,528,000	3,672,000	845,000	21,628,000	26,145,000	19,681,000	63,354,000
石 垣 市	3,022,000	2,631,000	1,721,000	7,374,000	1,560,000	353,000	9,037,000	10,950,000	8,224,000	26,548,000
浦 添 市	8,695,000	7,641,000	4,998,000	21,334,000	4,489,000	1,026,000	26,246,000	31,761,000	23,884,000	76,979,000
名 護 市	3,447,000	2,997,000	1,960,000	8,404,000	1,779,000	402,000	10,296,000	12,477,000	9,369,000	30,250,000
糸 満 市	3,144,000	2,778,000	1,817,000	7,739,000	1,623,000	373,000	9,541,000	11,537,000	8,682,000	27,958,000
沖 縄 市	9,098,000	8,023,000	5,248,000	22,369,000	4,696,000	1,077,000	27,557,000	33,330,000	25,076,000	80,775,000
豊 見 城 市	4,219,000	3,776,000	2,469,000	10,464,000	2,178,000	507,000	12,969,000	15,654,000	11,802,000	37,920,000
う る ま 市	5,985,000	5,366,000	3,509,000	14,860,000	3,089,000	720,000	18,431,000	22,240,000	16,771,000	53,871,000
宮 古 島 市	3,027,000	2,631,000	1,721,000	7,379,000	1,562,000	353,000	9,039,000	10,954,000	8,225,000	26,558,000
南 城 市	2,043,000	1,798,000	1,176,000	5,017,000	1,054,000	241,000	6,177,000	7,472,000	5,621,000	18,110,000
国 頭 村	228,000	194,000	127,000	549,000	118,000	26,000	667,000	811,000	606,000	1,966,000
大 宜 味 村	110,000	96,000	63,000	269,000	57,000	12,000	331,000	400,000	301,000	970,000
東 村	157,000	136,000	89,000	382,000	81,000	18,000	469,000	568,000	427,000	1,377,000
今 帰 仁 村	342,000	296,000	193,000	831,000	176,000	39,000	1,017,000	1,232,000	926,000	2,989,000
本 部 町	515,000	446,000	292,000	1,253,000	266,000	60,000	1,534,000	1,860,000	1,396,000	4,509,000
恩 納 村	587,000	515,000	337,000	1,439,000	303,000	69,000	1,771,000	2,143,000	1,612,000	5,194,000
宜 野 座 村	281,000	249,000	162,000	692,000	145,000	33,000	855,000	1,033,000	778,000	2,503,000
金 武 町	642,000	561,000	367,000	1,570,000	331,000	75,000	1,929,000	2,335,000	1,755,000	5,660,000
伊 江 村	214,000	194,000	127,000	535,000	110,000	26,000	669,000	805,000	609,000	1,949,000

(つづき)

読谷村	2,445,000	2,193,000	1,434,000	6,072,000	1,262,000	294,000	7,534,000	9,090,000	6,856,000	22,018,000
嘉手納町	1,182,000	1,025,000	671,000	2,878,000	610,000	137,000	3,523,000	4,270,000	3,206,000	10,354,000
北谷町	2,531,000	2,249,000	1,471,000	6,251,000	1,307,000	302,000	7,725,000	9,334,000	7,030,000	22,615,000
北中城村	1,236,000	1,086,000	710,000	3,032,000	638,000	145,000	3,731,000	4,514,000	3,395,000	10,941,000
中城村	1,142,000	1,042,000	681,000	2,865,000	589,000	140,000	3,581,000	4,310,000	3,258,000	10,433,000
西原町	2,294,000	2,012,000	1,316,000	5,622,000	1,184,000	270,000	6,911,000	8,365,000	6,288,000	20,275,000
与那原町	1,036,000	957,000	626,000	2,619,000	535,000	128,000	3,289,000	3,952,000	2,993,000	9,564,000
南風原町	2,407,000	2,148,000	1,405,000	5,960,000	1,242,000	288,000	7,377,000	8,907,000	6,713,000	21,580,000
渡嘉敷村	55,000	46,000	30,000	131,000	28,000	6,000	158,000	192,000	143,000	466,000
座間味村	56,000	48,000	31,000	135,000	29,000	6,000	165,000	200,000	150,000	485,000
粟国村	40,000	35,000	22,000	97,000	21,000	4,000	120,000	145,000	109,000	351,000
渡名喜村	24,000	20,000	13,000	57,000	12,000	2,000	71,000	85,000	64,000	206,000
南大東村	118,000	91,000	60,000	269,000	61,000	12,000	315,000	388,000	287,000	944,000
北大東村	59,000	51,000	33,000	143,000	30,000	6,000	175,000	211,000	159,000	513,000
伊平屋村	58,000	53,000	34,000	145,000	30,000	7,000	183,000	220,000	167,000	532,000
伊是名村	76,000	61,000	40,000	177,000	39,000	8,000	211,000	258,000	192,000	627,000
久米島町	441,000	375,000	245,000	1,061,000	228,000	50,000	1,290,000	1,568,000	1,173,000	3,802,000
八重瀬町	1,408,000	1,267,000	829,000	3,504,000	726,000	170,000	4,354,000	5,250,000	3,962,000	12,716,000
多良間村	46,000	42,000	27,000	115,000	23,000	5,000	145,000	173,000	132,000	420,000
竹富町	238,000	199,000	130,000	567,000	123,000	26,000	685,000	834,000	623,000	2,024,000
与那国町	91,000	80,000	52,000	223,000	47,000	10,000	275,000	332,000	250,000	805,000
合計	97,358,000	85,775,000	56,097,000	239,230,000	50,253,000	11,504,000	294,653,000	356,410,000	268,124,000	863,764,000

6 ゴルフ場利用税市町村交付金に関する調

単位:円

市町村名	8月	12月	3月	交付額計
名 護 市	28,256,559	19,585,939	18,466,767	66,309,265
糸 満 市	19,170,701	12,390,987	13,435,758	44,997,446
豊 見 城 市	826,560	311,640	556,360	1,694,560
う る ま 市	5,304,320	5,320,784	8,190,168	18,815,272
宮 古 島 市	19,100,676	9,835,000	13,263,768	42,199,444
南 城 市	27,192,480	17,869,208	19,282,704	64,344,392
今 帰 仁 村	6,292,808	3,891,528	3,747,564	13,931,900
本 部 町	9,411,080	5,206,824	5,676,720	20,294,624
恩 納 村	36,311,296	23,392,348	24,439,352	84,142,996
宜 野 座 村	8,404,284	6,042,288	5,799,444	20,246,016
伊 江 村	858,200	623,560	667,240	2,149,000
読 谷 村	7,284,480	4,693,080	4,471,040	16,448,600
北 中 城 村	2,739,520	1,711,360	2,009,000	6,459,880
中 城 村	10,981,824	7,577,472	7,193,536	25,752,832
西 原 町	7,989,279	5,627,168	5,583,104	19,199,551
与 那 原 町	681,760	480,191	476,431	1,638,382
八 重 瀬 町	30,512,834	20,109,480	18,334,778	68,957,092
竹 富 町	4,179,168	2,694,720	2,348,640	9,222,528
合 計	225,497,829	147,363,577	153,942,374	526,803,780

## 7 地方消費税市町村交付金に関する調

(単位:千円)

No.	市町村名	6月分	9月分	12月分	3月分	平成26年度交付分
1	那 覇 市	834,416	992,134	569,074	931,081	3,326,705
2	宜 野 湾 市	197,909	235,316	134,992	220,827	789,044
3	石 垣 市	115,381	137,190	78,693	128,746	460,010
4	浦 添 市	281,459	334,660	191,960	314,063	1,122,142
5	名 護 市	143,650	170,802	97,975	160,288	572,715
6	糸 満 市	125,643	149,392	85,699	140,194	500,928
7	沖 縄 市	291,862	347,027	199,072	325,663	1,163,624
8	豊 見 城 市	119,791	142,433	81,710	133,662	477,596
9	う る ま 市	241,040	286,600	164,417	268,951	961,008
10	宮 古 島 市	119,715	142,343	81,652	133,580	477,290
11	南 城 市	76,467	90,920	52,162	85,320	304,869
12	国 頭 村	11,218	13,340	7,651	12,517	44,726
13	大 宜 味 村	6,963	8,279	4,749	7,770	27,761
14	東 村	3,895	4,633	2,656	4,347	15,531
15	今 帰 仁 村	18,607	22,124	12,692	20,761	74,184
16	本 部 町	31,312	37,231	21,357	34,939	124,839
17	恩 納 村	27,833	33,093	18,981	31,056	110,963
18	宜 野 座 村	12,053	14,332	8,221	13,450	48,056
19	金 武 町	23,495	27,937	16,027	26,216	93,675
20	伊 江 村	9,931	11,809	6,774	11,082	39,596
21	読 谷 村	72,082	85,706	49,171	80,427	287,386
22	嘉 手 納 町	31,233	37,136	21,303	34,850	124,522
23	北 谷 町	65,256	77,590	44,508	72,815	260,169
24	北 中 城 村	32,252	38,347	22,000	35,987	128,586
25	中 城 村	37,460	44,539	25,550	41,796	149,345
26	西 原 町	91,591	108,903	62,465	102,201	365,160
27	与 那 原 町	35,470	42,175	24,194	39,578	141,417
28	南 風 原 町	83,814	99,656	57,165	93,523	334,158
29	渡 嘉 敷 村	2,163	2,573	1,475	2,414	8,625
30	座 間 味 村	2,520	2,997	1,718	2,812	10,047
31	栗 国 村	1,902	2,262	1,297	2,123	7,584
32	渡 名 喜 村	858	1,020	585	957	3,420
33	南 大 東 村	3,421	4,068	2,333	3,818	13,640
34	北 大 東 村	1,572	1,870	1,072	1,755	6,269
35	伊 平 屋 村	3,000	3,568	2,046	3,348	11,962
36	伊 是 名 村	3,537	4,206	2,413	3,947	14,103
37	久 米 島 町	19,024	22,621	12,976	21,228	75,849
38	八 重 瀬 町	50,723	60,310	34,601	56,595	202,229
39	多 良 間 村	2,399	2,852	1,636	2,677	9,564
40	竹 富 町	11,194	13,309	7,634	12,491	44,628
41	与 那 国 町	4,273	5,081	2,914	4,768	17,036
合計		3,248,384	3,862,384	2,215,570	3,624,623	12,950,961

## 8 自動車取得税市町村交付金に関する調

(単位:千円)

No.	市町村名	補正後の 道路延長(m)	補正後の 道路面積(m <sup>2</sup> )	平成26年度交付額			
				8月分	12月分	3月分	計
1	那 覇 市	1,636,452	9,613,227	14,214	13,769	15,628	43,611
2	宜野湾市	508,700	2,911,583	4,361	4,224	4,795	13,380
3	石 垣 市	489,509	2,772,494	4,180	4,049	4,525	12,754
4	浦 添 市	579,236	3,559,405	5,147	4,986	5,659	15,792
5	名 護 市	581,572	2,884,433	4,655	4,509	5,119	14,283
6	糸 満 市	417,320	3,190,312	4,173	4,043	4,589	12,805
7	沖 縄 市	828,806	4,923,385	7,239	7,012	7,959	22,210
8	豊見城市	368,851	2,267,268	3,278	3,175	3,603	10,056
9	うるま市	872,102	5,183,905	7,620	7,381	8,378	23,379
10	宮古島市	1,110,937	5,808,473	9,116	8,831	10,022	27,969
11	南 城 市	443,751	2,403,048	3,703	3,587	4,070	11,360
12	国 頭 村	106,335	628,541	926	896	1,018	2,840
13	大宜味村	71,412	577,146	736	713	810	2,259
14	東 村	38,881	306,614	394	382	434	1,210
15	今帰仁村	160,125	969,050	1,411	1,367	1,551	4,329
16	本 部 町	185,223	997,679	1,541	1,493	1,694	4,728
17	恩 納 村	79,818	452,514	680	659	748	2,087
18	宜野座村	98,297	682,078	930	902	1,023	2,855
19	金 武 町	124,784	704,973	1,062	1,029	1,184	3,275
20	伊 江 村	153,481	891,077	1,325	1,283	1,456	4,064
21	読 谷 村	256,378	1,496,048	2,218	2,149	2,439	6,806
22	嘉手納町	96,201	596,498	858	831	943	2,632
23	北 谷 町	193,325	1,294,107	1,796	1,740	1,975	5,511
24	北中城村	126,248	659,232	1,034	1,002	1,137	3,173
25	中 城 村	162,298	741,947	1,255	1,216	1,372	3,843
26	西 原 町	245,346	1,281,152	2,011	1,948	2,212	6,171
27	与那原町	114,226	697,370	1,011	980	1,111	3,102
28	南風原町	234,260	1,244,746	1,937	1,876	2,129	5,942
29	渡嘉敷村	17,641	141,140	180	174	144	498
30	座間味村	21,734	182,762	228	221	252	701
31	栗 国 村	30,868	113,624	217	210	238	665
32	渡名喜村	9,950	36,913	69	67	77	213
33	南大東村	44,488	382,525	476	461	523	1,460
34	北大東村	30,799	291,927	349	338	384	1,071
35	伊平屋村	63,799	427,939	593	574	552	1,719
36	伊是名村	67,262	400,296	587	569	646	1,802
37	久米島町	182,318	1,063,448	1,577	1,527	1,734	4,838
38	八重瀬町	321,599	1,726,342	2,672	2,587	1,682	6,941
39	多良間村	121,113	679,919	1,028	995	1,130	3,153
40	竹 富 町	116,206	659,199	991	960	1,136	3,087
41	与那国町	117,492	580,307	938	908	1,032	2,878
	合 計	11,429,143	66,424,646	98,716	95,623	107,113	301,452

## 9 県税及び地方譲与税予算状況調

(単位:千円)

区 分	当初予算額	12月補正額	2月補正額	最終予算額
個人県民税	31,100,000		1,676,521	32,776,521
法人県民税	4,702,000		629,922	5,331,922
県民税利子割	589,000		△ 119,855	469,145
個人事業税	1,143,000			1,143,000
法人事業税	14,622,000		1,551,203	16,173,203
地方消費税(譲渡割)	11,992,000		1,019,819	13,011,819
地方消費税(貨物割)	2,972,000		1,148,113	4,120,113
不動産取得税	3,990,000			3,990,000
県たばこ税	1,775,000			1,775,000
ゴルフ場利用税	773,000			773,000
自動車取得税	632,000		△ 182,393	449,607
軽油引取税	6,970,000			6,970,000
自動車税	12,682,000			12,682,000
鉦区税	7,000			7,000
石油価格調整税	997,000			997,000
狩猟税	3,000			3,000
産業廃棄物税	54,000			54,000
<b>県税計</b>	95,003,000	0	5,723,330	100,726,330
地方消費税清算金	25,576,997		185,178	25,762,175
<b>地方消費税精算金計</b>	25,576,997	0	185,178	25,762,175
地方道路譲与税	0			0
地方揮発油譲与税	575,055			575,055
石油ガス譲与税	26,361			26,361
航空機燃料譲与税	125,356			125,356
地方法人特別譲与税	20,576,258		2,802,208	23,378,466
<b>地方譲与税計</b>	21,303,030	0	2,802,208	24,105,238
<b>総計</b>	141,883,027	0	8,710,716	150,593,743