

検査事業実績

1 エssenシャルワーカー定期PCR検査実績(R3/4/9～R5/2/24)【暫定値】

		2/18-2/24	対前週比	累計
介護	受検者数	9,100 人	-1,152 人	681,655 人
	陽性者数	5 人	-1 人	2,396 人
	陽性率	0.05%	-	0.35%
障害	受検者数	3,440 人	-279 人	239,607 人
	陽性者数	6 人	+1 人	998 人
	陽性率	0.17%	-	0.42%
保育	受検者数	4,110 人	+1,988 人	212,963 人
	陽性者数	4 人	-1 人	1,010 人
	陽性率	0.10%	-	0.47%

2 安価なPCR検査補助の実績(R3.2/17～R4.3/31)【暫定値】

※一般無料検査に統合

3 飲食店検査の実績

※一般無料検査に統合

4 ワクチン検査パッケージ・対象者全員検査等/一般無料検査の実績(R3.12/25～R5.2/24)

※ワクパケ対象者全員検査は令和5年1月12日で一時再開期間終了。

【暫定値】

一般無料検査	R5.2.18-R5.2.24	対前週比	累計
受検者数	9,314 件	962 件	1,312,802 件
陽性者数	117 件	-41 件	125,322 件
陽性率	1.26%	-	9.55%

5 学校PCR検査の実績(R4.12/24～R4.12/30)

※R4で事業終了。R5からRADECOへ移行。

		12/24～12/30	対前週比	累計
学校数		15 校	-14 校	6,958 校
	小学校	0 校	+0 校	1,304 校
	中学校	0 校	+0 校	720 校
	高等学校	0 校	+0 校	389 校
	特別支援学校	0 校	+0 校	74 校
	学童クラブ	1 校	-2 校	862 校
	保育所・幼稚園	14 校	-12 校	3,609 校
受検者数		215 人	-111 人	146,672 人
陽性者数		4 人	-13 人	3,011 人
陽性率		1.86%	-3.35%	2.05%

ワクチン接種状況

1 現在の状況

・ 2月28日時点接種実績	1回目	1,073,149人 (72.3%)	※1
	2回目	1,062,380人 (71.5%)	※1
	3回目	765,049人 (51.5%)	※1
	高齢者	292,379人 (86.1%)	
	4回目	438,572人 (29.5%)	
	60歳以上	287,399人 (66.9%)	
	5回目	190,786人 (12.8%)	
	60歳以上	175,917人 (40.9%)	

※1 基地従業員の接種人数を含む

2 離島町村（13町村）の令和4年秋開始接種（オミクロン株対応ワクチン等）実施状況

- ・ 開始済：①伊江村、②伊是名村、③北大東村、④南大東村
⑤久米島町、⑥竹富町、⑦渡名喜村、⑧座間味村
⑨粟国村、⑩与那国町、⑪伊平屋村、⑫多良間村
⑬渡嘉敷村

3 県広域ワクチン接種センターについて

(1) 常設会場の使用について

NBC沖縄会場・・・令和5年2月4日まで

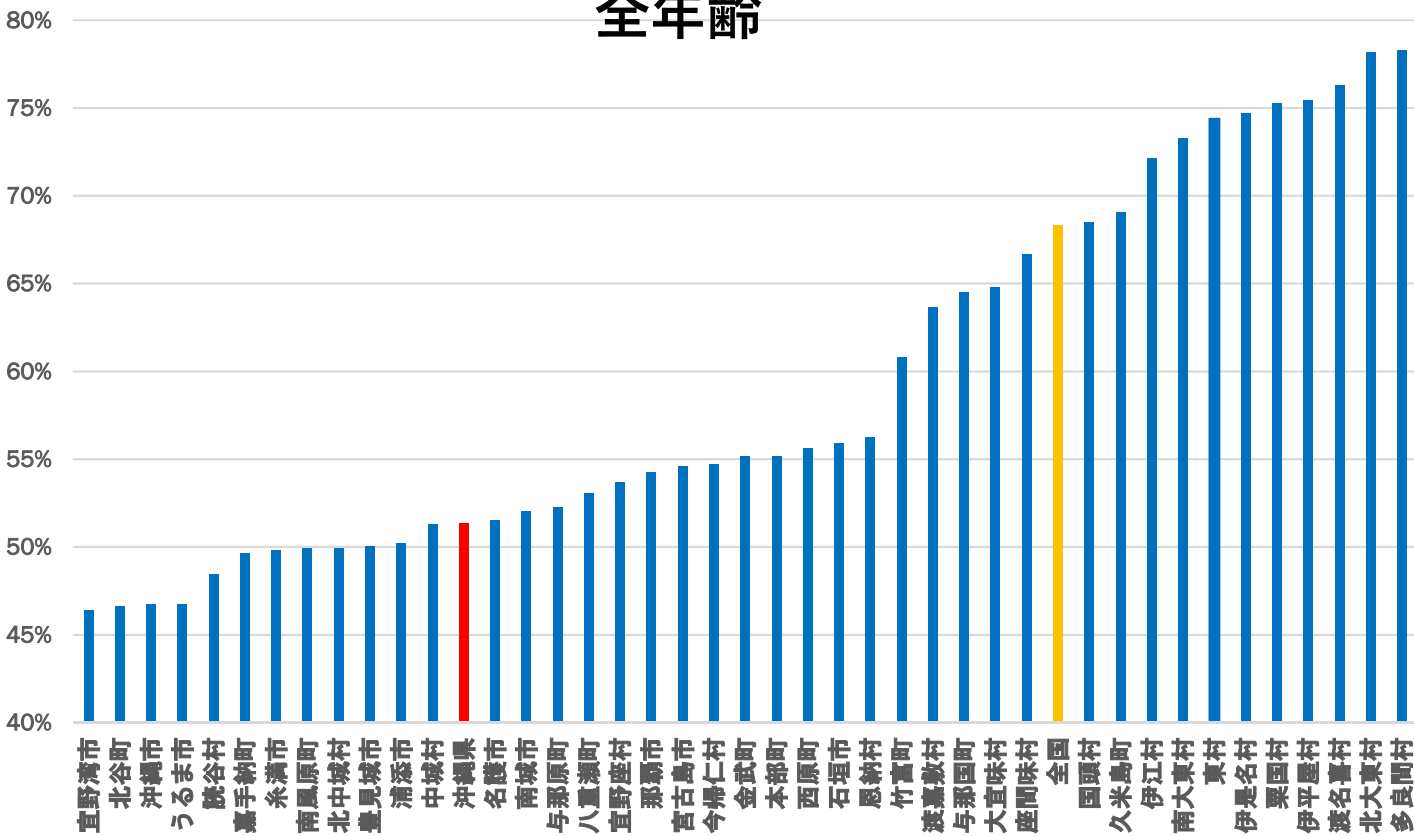
那覇クルーズターミナル会場・・・令和5年2月26日まで

※常設会場の本来業務(披露宴、国際クルーズ再開等)の再開等により、使用可能な期間は上記までとなるが、臨時会場(商業施設等)は、3月まで、開設可能な場所で、引き続き接種を実施する予定。

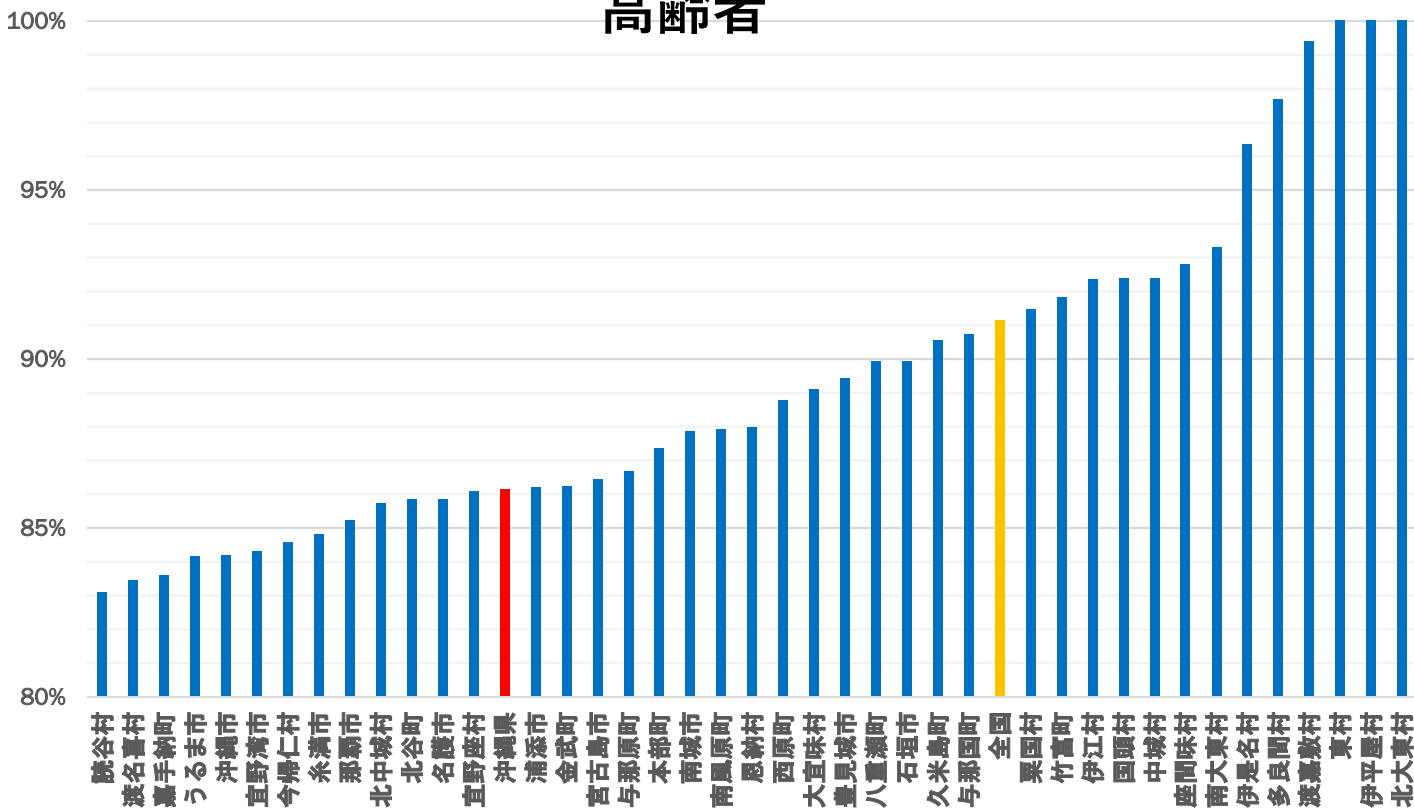
- (2) ノババックスの1回目接種は、次回接種までに3週間以上を要するため、2回目接種難民を出さないためにも、逆算し、1月中で接種を終了する(2回目から5回目接種は実施。)。希望者に対しては、ノババックスを取り扱っている市町村の個別医療機関を案内している。

3回目接種率：41市町村（2023/2/28）

全年齡

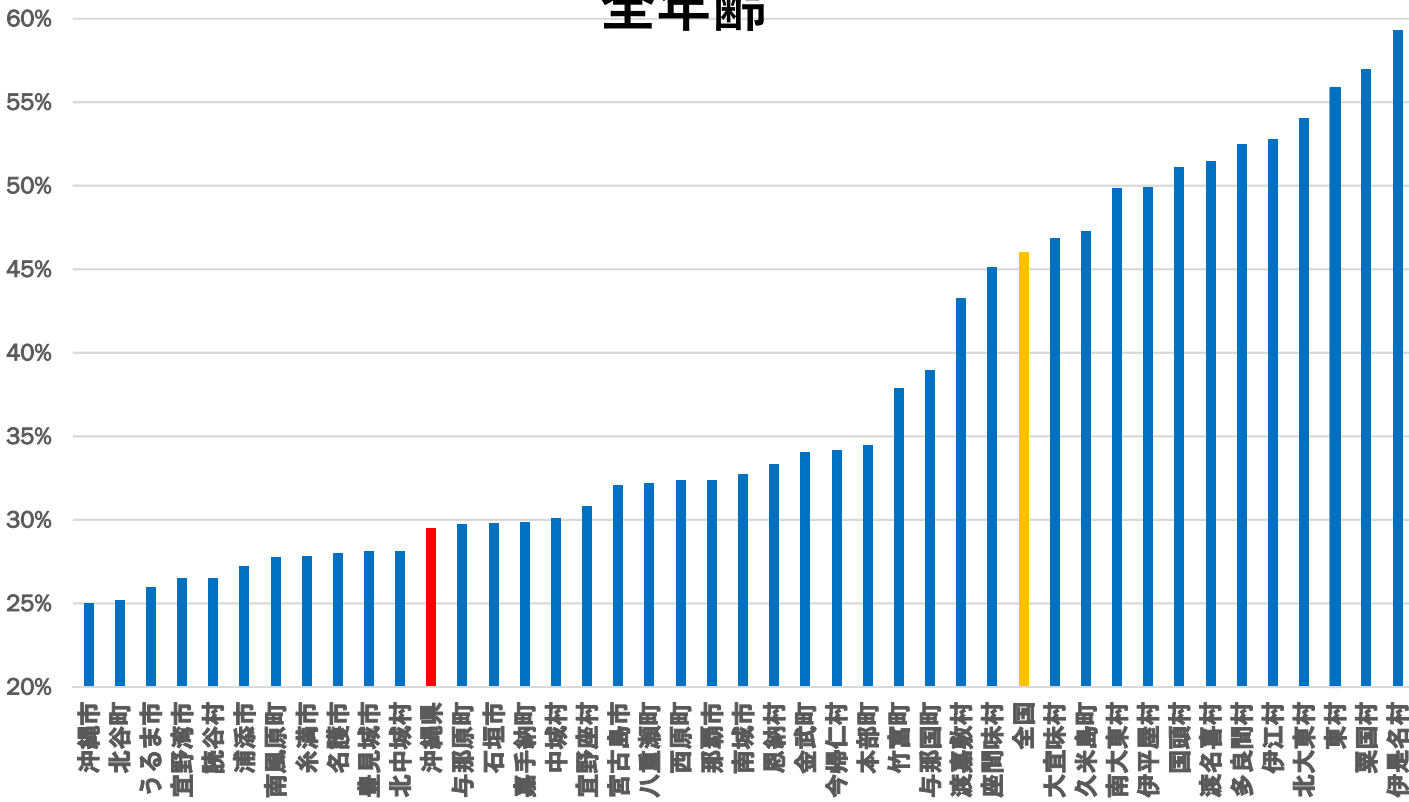


高齢者

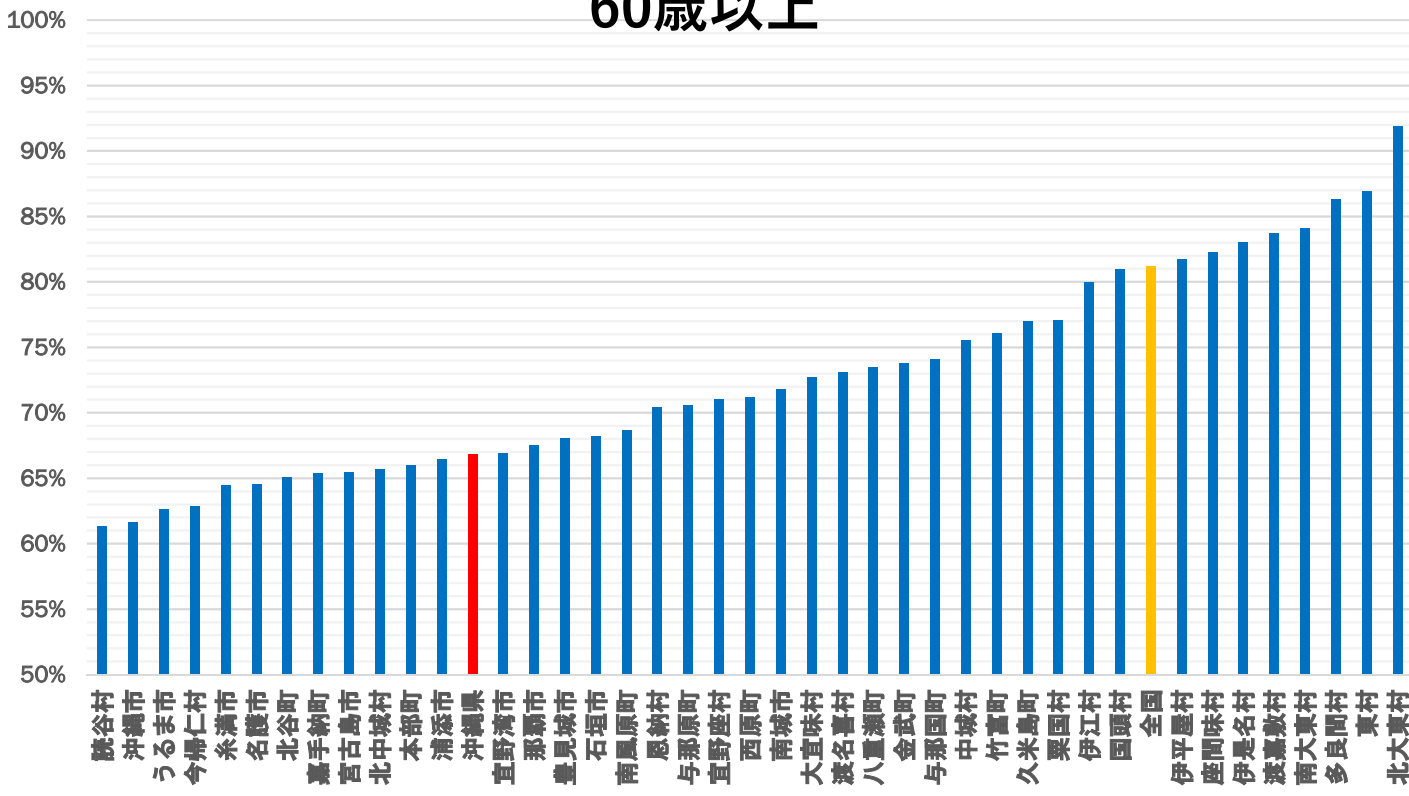


4回目接種率：41市町村（2023/2/28）

全年齡



60歳以上



沖縄県年代別接種率 (2023.2.28)

	1回目接種率	2回目接種率	3回目～5回目のうち オミクロン株対応ワクチン等			
			3回目接種率	4回目接種率	5回目接種率	接種率
生後6月～4歳	1.2%	1.0%	0.2%	-	-	-
5～11歳	9.2%	8.6%	3.0%	-	-	-
12～19歳	63.5%	62.4%	28.0%	7.5%	0.0%	12.9%
20～29歳	71.4%	70.1%	35.6%	8.6%	0.5%	11.7%
30～39歳	71.8%	70.9%	40.3%	12.4%	1.1%	14.4%
40～49歳	78.0%	77.3%	50.7%	20.1%	2.1%	21.5%
50～59歳	85.5%	85.0%	65.2%	32.9%	3.9%	33.6%
60～69歳	86.8%	86.4%	76.0%	55.2%	28.7%	45.3%
70～79歳	96.8%	96.5%	90.5%	77.1%	52.4%	63.7%
80～89歳	93.2%	92.8%	87.0%	73.7%	48.2%	59.6%
90～99歳	96.7%	96.4%	90.2%	75.1%	44.4%	59.0%
100歳以上	86.7%	86.0%	80.5%	65.6%	34.9%	50.3%

VRS（医療従事者含む）データより

令和4年秋開始接種(オミクロン株対応ワクチン等) 接種対象者数及び接種実績

令和5年2月28日時点

(単位：対象者数(人)、回数(回))

			接種時期									
			10月	(累計)	11月	(累計)	12月	(累計)	1月	(累計)	2月	(累計)
3 回 目	12~59歳 (3回目未接種者)	対象者数	273,716	(273,716)	747	(274,463)	565	(275,028)	289	(275,317)	301	(275,618)
		接種実績	6,806	(7,289)	8,654	(15,943)	7,345	(23,288)	4,531	(27,819)	2,923	(30,742)
		接種率	2.49%	(2.66%)	1158.50%	(5.81%)	1300.00%	(8.47%)	1567.82%	(10.10%)	971.10%	(11.15%)
	60歳以上 (3回目未接種者)	対象者数	38,220	(38,220)	128	(38,348)	138	(38,486)	98	(38,584)	74	(38,658)
		接種実績	1,253	(1,370)	1,464	(2,834)	1,148	(3,982)	657	(4,639)	316	(4,955)
		接種率	3.28%	(3.58%)	1143.75%	(7.39%)	831.88%	(10.35%)	670.41%	(12.02%)	427.03%	(12.82%)
4 回 目	12~59歳 (3回目接種済者かつ 4回目未接種者)	対象者数	316,480	(316,480)	12,656	(329,136)	5,487	(334,623)	506	(335,129)	135	(335,264)
		接種実績	19,893	(20,777)	48,114	(68,891)	35,688	(104,579)	13,403	(117,982)	5,145	(123,127)
		接種率	6.29%	(6.57%)	380.17%	(20.93%)	650.41%	(31.25%)	2648.81%	(35.20%)	3811.11%	(36.73%)
	60歳以上 (4回目未接種者)	対象者数	115,089	(115,089)	2,740	(117,829)	1,334	(119,163)	131	(119,294)	28	(119,322)
		接種実績	17,311	(19,859)	14,467	(34,326)	11,790	(46,116)	5,625	(51,741)	2,317	(54,058)
		接種率	15.04%	(17.26%)	527.99%	(29.13%)	883.81%	(38.70%)	4293.89%	(43.37%)	8275.00%	(45.30%)
5 回 目	18~59歳 (4回目接種済者)	対象者数	3,526	(3,526)	13,858	(17,384)	7,356	(24,740)	246	(24,986)	33	(25,019)
		接種実績	23	(23)	2,433	(2,456)	8,085	(10,541)	3,068	(13,609)	831	(14,440)
		接種率	0.65%	(0.65%)	17.56%	(14.13%)	109.91%	(42.61%)	1247.15%	(54.47%)	2518.18%	(57.72%)
	60歳以上 (4回目接種済者)	対象者数	104,901	(104,901)	93,075	(197,976)	34,134	(232,110)	1,168	(233,278)	57	(233,335)
		接種実績	528	(528)	43,913	(44,441)	84,424	(128,865)	37,077	(165,942)	9,975	(175,917)
		接種率	0.50%	(0.50%)	47.18%	(22.45%)	247.33%	(55.52%)	3174.40%	(71.13%)	17500.00%	(75.39%)
計	59歳以下 小計	対象者数	593,722	593,722	27,261	620,983	13,408	634,391	1,041	635,432	469	635,901
		接種実績	26,722	28,089	59,201	87,290	51,118	138,408	21,002	159,410	8,899	168,309
		接種率	4.50%	(4.73%)	217.16%	(14.06%)	381.25%	(21.82%)	2017.48%	(25.09%)	1897.44%	(26.47%)
	60歳以上 小計	対象者数	258,210	258,210	95,943	354,153	35,606	389,759	1,397	391,156	159	391,315
		接種実績	19,092	21,757	59,844	81,601	97,362	178,963	43,359	222,322	12,608	234,930
		接種率	7.39%	(8.43%)	62.37%	(23.04%)	273.44%	(45.92%)	3103.72%	(56.84%)	7929.56%	(60.04%)
合計	対象者数	851,932	851,932	123,204	975,136	49,014	1,024,150	2,438	1,026,588	628	1,027,216	
	接種実績	46,037	50,069	119,338	169,407	148,828	318,235	64,435	382,670	21,551	404,221	
	接種率	5.40%	(5.88%)	96.86%	(17.37%)	303.64%	(31.07%)	2642.95%	(37.28%)	3431.69%	(39.35%)	

※R4.10月の3回目接種対象者数は、9月末時点の3回目未接種者数と10月の3回目接種対象者数の合計。

※R4.10月の4回目接種対象者数について

12歳~59歳：R4.10月の4回目接種対象者は、7月までに3回目接種した者の合計（9月末までに従来株での4回目接種した者を除く）。

60歳以上：9月末時点の4回目未接種者数と10月の4回目接種対象者の合計。

※R4.10月の5回目接種対象者数は、7月までの4回目接種者数。

※VRS上において年齢不詳となっている者の数は含んでいない（但し、オミクロン株対応ワクチン等接種実績数を除く）。

県広域ワクチン接種センター予約状況

2/1~2/28

2/28時点

	予約枠	予約率	1回目	2回目	3回目	4回目	5回目	合計
那覇クルーズターミナル	1,855	38%	0	29	243	334	102	708
結婚式場NBC沖縄	270	43%	0	0	34	66	16	116
臨時会場 (商業施設等)	540	56%	0	0	126	142	36	304
計	2,665	42%	0	29	403	542	154	1128

○南部：那覇クルーズターミナル

- ・接種日：金 接種規模：195～255名
- ・接種日：土 接種規模：145～205名
- ・接種日：日 接種規模：195名

○中部：結婚式場NBC沖縄

- ・接種日：02/03、04 接種規模：135名

○臨時会場：商業施設等

- ・接種日：02/11 イーアス沖縄豊崎 接種規模：135名
- ・接種日：02/16、17、27 沖縄コンベンションセンター 接種規模：135名

沖縄県広域ワクチン接種センターの接種実績等について

R5/3/2 保健医療部

1 接種実績

(1) 県広域ワクチン接種センター (R3/6/15~R3/11/30)

沖縄コンベンションセンター, 県立武道館アリーナ, 那覇クルーズターミナル

ア 接種回数	180,379 回
イ 1回目接種者	91,632 名
ウ 2回目接種者	88,747 名

(2) 県モデルナセンター (R3/12/3~R4/2/6)

県立武道館(錬成道場)

ア 接種回数	2,061 回
イ 1回目接種者	692 名
ウ 2回目接種者	973 名
エ 3回目接種者	396 名

(3) 県広域ワクチン接種センター (R4/2/5~R5/2/28)

那覇クルーズターミナル, 結婚式場NBC沖縄, 北部合同庁舎,
臨時会場(商業施設, 県庁, 大学, 市町村役場, 高齢者施設, 自治会、企業等)

(先週からの増加数)

ア 接種回数	56,935 回	(231 回)
イ 1回目接種者	1,103 名	(0 名)
ウ 2回目接種者	1,332 名	(4 名)
エ 3回目接種者	38,505 名	(123 名)
オ 4回目接種者	13,322 名	(104 名)
カ 5回目接種者	2,673 名	(32 名)

【 合計 】

ア 接種回数	239,375 回
イ 1回目接種者	93,427 名
ウ 2回目接種者	91,052 名
エ 3回目接種者	38,901 名
オ 4回目接種者	13,322 名
カ 5回目接種者	2,673 名

2 企業・団体枠（大学等含む）の接種状況

(1) 県広域ワクチン接種センター

<実績>

- 11企業(462名)、7大学等(546名)、6専門学校(342名)、6高齢者施設(111名)、その他(225名)
(合計1686名へ接種)

(内訳)

(令和4年3月末まで)

- 10企業(293名)、1大学等(21名)(合計314名へ接種)

(令和4年4月以降)

- 3企業(169名)、6大学等(525名)、6専門学校(342名)、4高齢者施設(111名)、その他(225名)
(合計1372名へ接種) **先週から3名増**

<調整中>

- なし

(2) 市町村接種会場

<実績>

- 1企業(13名、那覇市)
- 1高等専門学校(36名、名護市)
- 1大学(20名、宜野湾市)
- 1大学(113名、名護市、6/4)

<調整中>

- なし

3 出向き接種の状況

(1) 商業施設等

(単位：名)

	日付	臨時会場	使用ワクチン	接種時間	接種実績	1回目	2回目	3回目	4回目	5回目	計
1	令和4年4月30日(土)	サンエー那覇メインプレイス	モデルナ	14:00~18:00	総数 (当日受付)	18 (7)	4 (0)	477 (209)			499 (216)
2	令和4年5月14日(土)	イオンモール沖縄ライカム	モデルナ	15:00~20:00	総数 (当日受付)			285 (112)			285 (112)
3	令和4年6月4日(土)	イーアス沖縄豊崎	モデルナ	14:00~19:00	総数 (当日受付)			220 (66)			220 (66)
4	令和4年6月5日(日)	イーアス沖縄豊崎	モデルナ	11:00~16:00	総数 (当日受付)			127 (40)			127 (40)
5	令和4年6月18日(土)	読谷村地域振興センター	モデルナ	14:00~19:00	総数 (当日受付)			27 (11)			27 (11)
6	令和4年7月23日(土)	イオン名護ショッピングセンター	ノババックス	14:00~17:00	総数 (当日受付)	21 (3)	0 (0)	67 (14)			88 (17)
7	令和4年8月13日(土)	イオン名護ショッピングセンター	ノババックス	14:00~17:00	総数 (当日受付)	1 (1)	20 (0)	47 (11)			68 (12)
8	令和4年8月27日(土)	イーアス沖縄豊崎	ノババックス	14:00~17:00	総数 (当日受付)	20 (8)	0 (0)	78 (17)			98 (25)
中止	令和4年9月4日(日)	うるマルシェ	モデルナ	12:00~15:00	総数	台風中止					
9	令和4年9月10日(土)	イオンモール沖縄ライカム	モデルナ	14:00~17:00	総数 (当日受付)			49 (20)	21 (7)		70 (27)
10	令和4年9月17日(土)	イーアス沖縄豊崎	ノババックス	14:00~17:00	総数 (当日受付)		19 (1)	58 (25)			77 (26)
11	令和4年9月17日(土)	沖縄市農民研修センター	モデルナ	14:00~16:00	総数 (当日受付)			35 (4)	34 (2)		69 (6)
12	令和4年9月23日(金・祝)	うるマルシェ	モデルナ BA.1	12:00~15:00	総数 (当日受付)			35 (11)	143 (48)		178 (59)
13	令和4年10月9日(日)	イオンモール沖縄ライカム	モデルナ BA.1	14:00~16:00	総数 (当日受付)			58 (20)	71 (20)		129 (40)
14	令和4年10月15日(土)	イーアス沖縄豊崎	モデルナ BA.1	14:00~16:00	総数 (当日受付)			55 (18)	40 (6)		95 (24)
15	令和4年10月22日(土)	イオンモール沖縄ライカム	モデルナ BA.1	14:00~16:00	総数 (当日受付)			69 (13)	104 (36)		173 (49)
16	令和4年10月29日(土)	うるマルシェ	モデルナ BA.1	12:00~14:00	総数 (当日受付)			34 (9)	76 (21)	3 (2)	113 (32)
17	令和4年11月5日(土)	イオンモール沖縄ライカム	モデルナ BA.1	14:00~16:00	総数 (当日受付)			60 (17)	156 (48)	7 (3)	223 (68)
18	令和4年11月12日(土)	うるマルシェ	モデルナ BA.1	12:00~14:00	総数 (当日受付)			42 (15)	134 (41)	20 (1)	196 (57)
19	令和4年11月19日(土)	サンエー那覇メインプレイス	モデルナ BA.1	14:00~17:00	総数 (当日受付)			73 (20)	270 (87)	66 (18)	409 (125)
20	令和4年11月26日(土)	イーアス沖縄豊崎	モデルナ BA.1	14:00~16:00	総数 (当日受付)			36 (11)	161 (60)	27 (8)	224 (79)
21	令和4年12月3日(土)	イオンモール沖縄ライカム	モデルナ BA.4-5	14:00~16:00	総数 (当日受付)			36 (17)	142 (40)	40 (12)	218 (69)
22	令和4年12月10日(土)	うるマルシェ	モデルナ BA.4-5	12:00~14:00	総数 (当日受付)			25 (4)	86 (22)	53 (4)	164 (30)
23	令和4年12月10日(土)	イーアス沖縄豊崎	モデルナ BA.4-5	14:00~16:00	総数 (当日受付)			35 (10)	110 (41)	44 (6)	189 (57)
24	令和4年12月17日(土)	うるマルシェ	モデルナ BA.4-5	12:00~14:00	総数 (当日受付)			42 (7)	112 (17)	53 (8)	207 (32)

※当日受付は、内数

(単位：名)

	日付	臨時会場	使用 ワクチン	接種時間	接種実績						
					1回目	2回目	3回目	4回目	5回目	計	
25	令和4年12月17日(土)	イーアス沖縄豊崎	モデルナ BA.4-5	14:00~16:00	総数			44	118	48	210
					(当日受付)			(15)	(27)	(8)	(50)
26	令和4年12月24日(土)	うるマルシェ	モデルナ BA.4-5	12:00~14:00	総数			25	124	57	206
					(当日受付)			(3)	(29)	(3)	(35)
27	令和5年1月13日(金)	イオンモール沖縄ライカム	モデルナ BA.4-5	18:00~20:00	総数			54	96	22	172
					(当日受付)			(13)	(19)	(3)	(35)
28	令和5年1月14日(土)	うるマルシェ	モデルナ BA.4-5	12:00~14:00	総数			37	74	18	129
					(当日受付)			(2)	(7)	(3)	(12)
29	令和5年1月14日(土)	イオンモール沖縄ライカム	モデルナ BA.4-5	17:00~19:00	総数			51	97	22	170
					(当日受付)			(16)	(23)	(2)	(41)
30	令和5年1月21日(土)	うるマルシェ	モデルナ BA.4-5	12:00~14:00	総数			24	40	17	81
					(当日受付)			(4)	(5)	(5)	(14)
31	令和5年1月21日(土)	イオンモール沖縄ライカム	モデルナ BA.4-5	17:00~19:00	総数			43	69	16	128
					(当日受付)			(9)	(13)	(4)	(26)
32	令和5年1月28日(土)	イーアス沖縄豊崎	モデルナ BA.4-5	14:00~16:00	総数			32	88	18	138
					(当日受付)			(6)	(18)	(5)	(29)
33	令和5年1月30日(月)	沖縄コンベンションセンター 会議棟	モデルナ BA.4-5	18:00~19:30	総数			35	47	11	93
					(当日受付)			(10)	(11)	(0)	(21)
34	令和5年1月31日(火)	沖縄コンベンションセンター 会議棟	モデルナ BA.4-5	18:00~19:30	総数			24	44	4	72
					(当日受付)			(11)	(10)	(1)	(22)
35	令和5年2月11日(土)	イーアス沖縄豊崎	モデルナ BA.4-5	14:00~15:30	総数			35	67	12	114
					(当日受付)			(4)	(16)	(4)	(24)
36	令和5年2月16日(木)	沖縄コンベンションセンター 会議棟	モデルナ BA.4-5	18:00~19:30	総数			32	37	9	78
					(当日受付)			(9)	(13)	(2)	(24)
37	令和5年2月17日(金)	沖縄コンベンションセンター 会議棟	モデルナ BA.4-5	18:00~19:30	総数			43	53	11	107
					(当日受付)			(5)	(9)	(2)	(16)
38	令和5年2月27日(月)	沖縄コンベンションセンター 会議棟	モデルナ BA.4-5	18:00~19:30	総数			29	16	11	56
					(当日受付)			(5)	(0)	(2)	(7)
39 予定	令和5年3月3日(金)	イーアス沖縄豊崎	モデルナ BA.4-5	18:00~19:30	総数						
					(当日受付)						
40 予定	令和5年3月4日(土)	イーアス沖縄豊崎	モデルナ BA.4-5	14:00~15:30	総数						
					(当日受付)						
41 予定	令和5年3月11日(土)	イーアス沖縄豊崎	ノバボックス	14:00~15:30	総数						
					(当日受付)						
42 予定	令和5年3月12日(日)	イーアス沖縄豊崎	モデルナ BA.4-5	12:00~13:30	総数						
					(当日受付)						
商業施設等 出向き接種 実績 計					総数	60	43	2,578	2,630	589	5,900
					(当日受付)	(19)	(1)	(813)	(696)	(106)	(1,635)

※当日受付は、内数

(2) 県庁・大学等

(単位：名)

	日付	臨時会場	使用 ワクチン	接種時間	接種実績						
					1回目	2回目	3回目	4回目	5回目	計	
1	令和4年7月28日(木)	沖縄県庁	モデルナ	14:00～16:30	総数			151	49		200
					(当日受付)			(45)	(14)		(59)
2	令和4年7月29日(金)	沖縄県庁	モデルナ	14:00～16:30	総数			194	73		267
					(当日受付)			(71)	(34)		(105)
3	令和4年8月3日(水)	名城大学	ノババックス	17:00～19:30	総数	8	0	32			40
					(当日受付)	(0)	(0)	(10)			(10)
4	令和4年8月4日(木)	名城大学	モデルナ	17:00～19:30	総数			38	21		59
					(当日受付)			(26)	(11)		(37)
5	令和4年8月5日(金)	沖縄国際大学	モデルナ	17:00～19:30	総数			128	21		149
					(当日受付)			(35)	(4)		(39)
6	令和4年8月15日(月)	沖縄大学	モデルナ	17:00～19:30	総数			60	16		76
					(当日受付)			(14)	(2)		(16)
7	令和4年8月25日(木)	沖縄県庁	ノババックス	17:30～20:00	総数	9	2	78			89
					(当日受付)	(1)	(0)	(24)			(25)
8	令和4年8月26日(金)	沖縄県庁	モデルナ	17:30～20:00	総数			85	70		155
					(当日受付)			(23)	(28)		(51)
9	令和4年9月2日(金)	琉球大学	ノババックス	17:00～19:30	総数	8	3	58			69
					(当日受付)	(1)	(0)	(16)			(17)
10	令和4年9月9日(金)	沖縄国際大学	モデルナ	17:00～19:30	総数			27	22		49
					(当日受付)			(8)	(5)		(13)
11	令和4年9月30日(金)	高齢者施設(2か所) (浦添市)	モデルナ BA.1		総数			2	30		32
					(当日受付)						
12	令和4年10月7日(金)	沖縄県立看護大学	モデルナ BA.1	14:30～17:00	総数			9	70		79
					(当日受付)			(1)			(1)
13	令和4年10月8日(土)	沖縄看護専門学校 (与那原町)	モデルナ BA.1	14:00～15:00	総数			7	24		31
					(当日受付)				(4)		(4)
14	令和4年10月13日(木)	浦添看護専門学校	モデルナ BA.1	17:00～18:00	総数			14	23		37
					(当日受付)						
15	令和4年10月15日(土)	ぐしかわ看護専門学校	モデルナ BA.1	14:00～15:00	総数			4	15		19
					(当日受付)						
16	令和4年10月21日(金)	浦添看護専門学校	モデルナ BA.1	17:00～18:00	総数			8	70		78
					(当日受付)						
17	令和4年10月28日(金)	宜野湾市役所	モデルナ BA.1	18:30～20:00	総数			22	88		110
					(当日受付)			(3)	(17)		(20)
18	令和4年11月2日(水)	高齢者施設 2か所 (豊見城市、浦添市)	モデルナ BA.1		総数				22		22
					(当日受付)						
19	令和4年11月2日(水)	沖縄市役所	モデルナ BA.1	18:00～20:00	総数			48	125	4	177
					(当日受付)			(16)	(30)	(0)	(46)
20	令和4年11月16日(水)	琉球大学	モデルナ BA.1	18:00～20:00	総数			59	120	16	195
					(当日受付)			(16)	(23)	(3)	(42)
21	令和4年11月21日(月)	自治会 (浦添市)	モデルナ BA.1		総数				17	100	117
					(当日受付)				(6)	(5)	(11)
22	令和4年11月22日(火)	琉球大学	モデルナ BA.1	18:00～20:00	総数			35	163	19	217
					(当日受付)			(9)	(35)	(2)	(46)
23	令和4年11月26日(土)	宜野湾市役所	モデルナ BA.1	18:00～20:00	総数			41	108	22	171
					(当日受付)			(15)	(38)	(6)	(59)
24	令和4年11月30日(水)	沖縄県庁	モデルナ BA.1	15:00～16:30	総数			20	49	24	93
					(当日受付)			(7)	(18)	(9)	(34)
25	令和4年12月1日(木)	沖縄県庁	モデルナ BA.1	18:00～19:30	総数			36	84	18	138
					(当日受付)			(11)	(12)	(3)	(26)

※当日受付は、内数

(単位：名)

	日付	臨時会場	使用 ワクチン	接種時間	接種実績						
					1回目	2回目	3回目	4回目	5回目	計	
26	令和4年12月2日(金)	沖縄県庁	モデルナ BA.1	18:00~19:30	総数			26	123	30	179
					(当日受付)			(3)	(23)	(7)	(33)
27	令和4年12月5日(月)	琉球大学	モデルナ BA.4-5	18:00~20:00	総数			38	89	19	146
					(当日受付)			(16)	(12)	(5)	(33)
28	令和4年12月6日(火)	琉球大学	モデルナ BA.4-5	18:00~20:00	総数			43	109	11	163
					(当日受付)			(9)	(18)	(0)	(27)
29	令和4年12月7日(水)	自治会 (浦添市)	モデルナ BA.4-5		総数			1	6	24	31
30	令和4年12月9日(金)	沖縄国際大学	モデルナ BA.4-5	18:00~20:00	総数			16	96	27	139
					(当日受付)			(2)	(10)	(2)	(14)
31	令和4年12月10日(土)	沖縄市役所	モデルナ BA.4-5	18:00~20:00	総数			24	78	75	177
					(当日受付)			(8)	(11)	(6)	(25)
32	令和4年12月13日(火)	自治会 2団体 (浦添市)	モデルナ BA.4-5		総数			5	19	53	77
					(当日受付)			(2)	(5)	(5)	(12)
33	令和4年12月14日(水)	拓南製鐵 本社 (沖縄市)	モデルナ BA.4-5	18:00~20:00	総数			19	82	15	116
					(当日受付)			(0)	(4)	(0)	(4)
34	令和4年12月15日(木)	沖縄海邦銀行 本店 (那覇市)	モデルナ BA.4-5	18:00~20:00	総数			26	73	15	114
					(当日受付)			(5)	(8)	(1)	(14)
35	令和4年12月16日(金)	沖縄国際大学	モデルナ BA.4-5	18:00~20:00	総数			24	77	22	123
					(当日受付)			(3)	(9)	(2)	(14)
36	令和4年12月16日(金)	北谷町役場	モデルナ BA.4-5	18:00~20:00	総数			32	80	33	145
					(当日受付)			(6)	(8)	(3)	(17)
37	令和4年12月19日(月)	沖縄県庁	モデルナ BA.4-5	18:00~19:30	総数			19	73	16	108
					(当日受付)			(4)	(17)	(0)	(21)
38	令和4年12月20日(火)	沖縄県庁	モデルナ BA.4-5	18:00~19:30	総数			21	64	11	96
					(当日受付)			(7)	(15)	(2)	(24)
39	令和4年12月21日(水)	沖縄県庁	モデルナ BA.4-5	18:00~19:30	総数			18	77	17	112
					(当日受付)			(6)	(25)	(6)	(37)
40	令和4年12月21日(水)	拓南製鐵 本社 (沖縄市)	モデルナ BA.4-5	18:00~20:00	総数			17	84	16	117
					(当日受付)			(1)			(1)
41	令和4年12月22日(木)	沖縄県庁	モデルナ BA.4-5	18:00~19:30	総数			18	72	16	106
					(当日受付)			(5)	(27)	(7)	(39)
42	令和4年12月23日(金)	沖縄県庁	モデルナ BA.4-5	18:00~19:30	総数			18	81	16	115
					(当日受付)			(5)	(14)	(6)	(25)
43	令和4年12月26日(月)	高齢者施設 2か所 (浦添市、那覇市)	モデルナ BA.4-5		総数			18	39	0	57
44 予定	令和5年3月10日(金)	沖縄国際大学	モデルナ BA.4-5	18:00~19:30	総数						
					(当日受付)						
県庁・大学等 出向き接種 実績 計					総数	25	5	1,539	2,602	619	4,790
					(当日受付)	(2)	(0)	(432)	(487)	(80)	(1,001)

※当日受付は、内数

空港検査プロジェクト・TACOの状況

1. 空港検査の状況(PCR)

PCR合計	2/20(月)～2/26(日)		対前週比		累計	
検査数	964	人	145	人	211,770	人
うち県内在住者(県内)	870	人	130	人	183,666	人
うち県外在住者(県外)	94	人	15	人	28,104	人
陽性者数	4	人	1	人	4,518	人
うち陽性率	0.4	%	0.0	%	-	
うち発生届対象者※	0	人	0	人	20	人
那覇空港	2/20(月)～2/26(日)			対前週比		
	県内	県外	合計	県内	県外	合計
検査数	700	72	772	144	10	154
陽性者数	1	1	2	0	0	0
うち発生届対象者※	0	0	0	0	0	0
宮古空港	2/20(月)～2/26(日)			対前週比		
	県内	県外	合計	県内	県外	合計
検査数	86	9	95	-4	-3	-7
陽性者数	0	1	1	-1	1	0
うち発生届対象者※	0	0	0	0	0	0
下地島空港	2/20(月)～2/26(日)			対前週比		
	県内	県外	合計	県内	県外	合計
検査数	23	2	25	2	1	3
陽性者数	0	0	0	0	0	0
うち発生届対象者※	0	0	0	0	0	0
新石垣空港	2/20(月)～2/26(日)			対前週比		
	県内	県外	合計	県内	県外	合計
検査数	61	11	72	-12	7	-5
陽性者数	0	1	1	0	1	1
うち発生届対象者※	0	0	0	0	0	0

2. 空港検査の状況(抗原)

那覇空港	2/20(月)～2/26(日)		対前週比		累計	
検査数	332	人	51	人	40,083	人
うち県内在住者(県内)	196	人	22	人	26,142	人
うち県外在住者(県外)	136	人	29	人	13,941	人
陽性者数	0	人	0	人	276	人
うち発生届対象者※	0	人	0	人	5	人

※「うち発生届対象者」については、令和4年9月26日以降の値となっている。

3. 旅行者専用相談センター沖縄(TACO)の週間実績数

2/20(月)～2/26(日)

空港における体調不良者数	0	人
問診実施件数	0	人
検査実施数	0	人
電話対応件数	19	人
うち健康相談	4	人