

# 第4章 自走化に向けた取り組み

## 第1節 離島専門予約サイト「しまたび」への体験商品の自走化一覧

### 第1項 目的及び取組概要

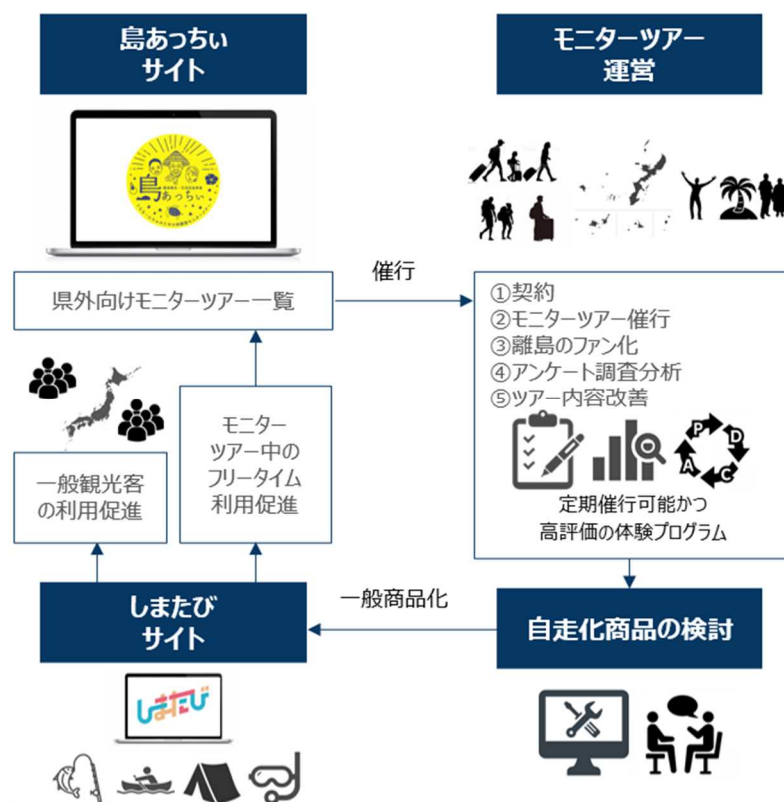
#### 目的

造成したツアーや体験プログラムの県外への販路拡大に向けた販売戦略等のノウハウの提供、持続的な販売促進施策の検討、旅行会社等とのマッチング機会の提供等を行うこと。

#### 取組概要

各離島の高評価プログラムを離島専門予約サイト「しまたび」へ 80 件の自走化商品掲載、100 件の販売実績を目標とし、今年度の自走化推進に取り組んだ。

#### 取組イメージ



## 第4章 自走化に向けた取り組み

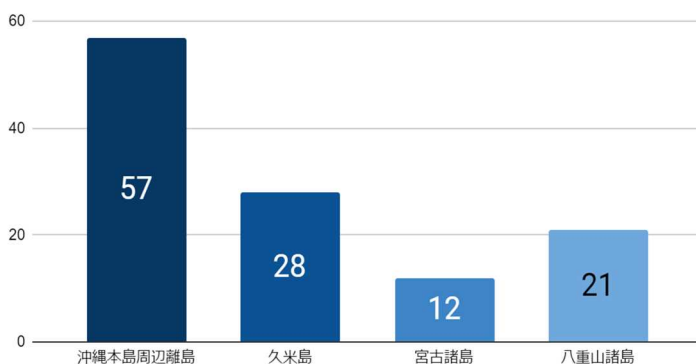
### 第2項 成果と自走化商品一覧

#### 成果

R4年度の島あっちい事業に関わった27事業者の体験アクティビティの自走化件数が118プラン、予約件数が59件(111人)となり、予約金額としては692,700円となった。(集計期間 2022/7/1~2023/2/6)

沖縄本島周辺離島の体験アクティビティや、まだOTA(体験予約)サイトに掲載していないプランを中心に掲載することが出来た。

#### エリア別自走化件数



#### エリア別自走化一覧(118件)

No	エリア	島名	事業者	タイトル
1	沖縄本島周辺離島	伊平屋島	種水土花	【民具作り体験   30分】伊平屋島の植物のクバと月桃繩を使った貝殻 or シーグラスのお守りガーランド作り！
2	沖縄本島周辺離島	伊平屋島	種水土花	【クバの葉を使った民具作り体験   1時間】伊平屋島の植物のクバを使ってオリジナルのクラフト民具を作り！
3	沖縄本島周辺離島	伊平屋島	種水土花	【民具作り体験   1時間】伊平屋島のおばあが作った月桃繩で編む手吹きガラスの浮き球
4	沖縄本島周辺離島	伊平屋島	種水土花	【民具作り体験   1時間】伊平屋島★カラーヘンプで編む手吹きガラスの浮き球
5	沖縄本島周辺離島	伊平屋島	種水土花	【民具作り体験   40分】伊平屋島の稲藁でミニほうき作り体験！
6	沖縄本島周辺離島	伊平屋島	種水土花	【民具作り体験   20分】伊平屋島★願いを込めてクバの新芽で結ぶマース袋《御守り》作り！（3歳～参加OK）
7	沖縄本島周辺離島	伊平屋島	種水土花	【民具作り体験   15分】伊平屋島★植物の新芽を使って草玩具作り！（マーニの魚 or バツカからお選び頂けます）
8	沖縄本島周辺離島	伊平屋島	一般社団法人 伊平屋島観光協会	【スキндаイビング   約90分コース】伊平屋島・人気の「素潜り」体験で感動のいやブルーをダイレクトに体感！
9	沖縄本島周辺離島	伊平屋島	一般社団法人 伊平屋島観光協会	【シュノーケルツアー（ビーチエントリー）   約80分コース】伊平屋島・感動のいやブルーを体感！
10	沖縄本島周辺離島	伊是名島	いぜな島観光協会	伊是名島の無人島で探検キャンプ～非日常の秘境で「星空」「BBQ」を満喫～
11	沖縄本島周辺離島	伊是名島	いぜな島観光協会	【琉球歴史ツアー -   3時間コース】歴史マニアにはたまらない！伊是名島のヒーロー「尚円王」のロマンあふれるミステリーツアー
12	沖縄本島周辺離島	伊江島	有限会社 TM.Planning	【民泊体験   約2.4時間コース】伊江島が第二のふるさとに！？伊江島民泊体験
13	沖縄本島周辺離島	伊江島	有限会社 TM.Planning	【沖釣り体験   約2時間コース】目の前の魚はあなただけのもの！！船長のおすすめスポットでトロピカルフィッシングツアー
14	沖縄本島周辺離島	伊江島	有限会社 TM.Planning	【キックボード   3時間貸し出しプラン】伊江島での移動が楽しい♪♪キックボード♪♪
15	沖縄本島周辺離島	伊江島	有限会社 TM.Planning	【エコニカー   6時間貸し出しプラン】伊江島の潮風を感じるドライブ♪♪
16	沖縄本島周辺離島	伊江島	有限会社 TM.Planning	【レンタルサイクル   1日（24時間）貸し出しプラン】伊江島の街並みをのんびりと気ままに走ろう♪♪

## 第4章 自走化に向けた取り組み

17	沖縄本島周辺離島	伊江島	伊江島ビーチサイドホースパーク	【海うま遊び体験   40分コース (所要時間約2時間)】夏限定!!伊江島で馬と泳ごう! ※2~3名様利用
18	沖縄本島周辺離島	伊江島	伊江島ビーチサイドホースパーク	【乗馬体験   15分コース (所要時間45分)】初めての方にオススメ!!馬に乗って森林散歩♪
19	沖縄本島周辺離島	伊江島	伊江島ビーチサイドホースパーク	【ミニレッスン+ホーストッキング   60分コース (所要時間1.5時間)】伊江島☆初心者におすすめ!
20	沖縄本島周辺離島	伊江島	伊江島ビーチサイドホースパーク	【乗馬お散歩体験   60分コース (所要時間1.5時間)】伊江島☆ビーチも森もよばりお散歩☆
21	沖縄本島周辺離島	伊江島	伊江島ビーチサイドホースパーク	【海うま遊び体験   40分コース (所要時間約2時間)】夏限定!!伊江島で馬と泳ごう! ※お1名様利用
22	沖縄本島周辺離島	渡名喜島	渡名喜村観光協会	【のんびり集落散策ツアー   約1時間コース】渡名喜島の昔ながらの伝統的な風景が残るまち並みを歩く。
23	沖縄本島周辺離島	渡嘉敷島	Sunny Coral 合同会社	【もの作り体験   約1.5時間コース】渡嘉敷島★レジンアート・オリジナルケラマブルーをお土産にゲット!
24	沖縄本島周辺離島	渡嘉敷島	Sunny Coral 合同会社	【オリジナルドリンク作り体験   約1時間半コース】渡嘉敷島★隙間時間に2倍楽しめるクラフトコーラづくり体験♪
25	沖縄本島周辺離島	渡嘉敷島	Sunny Coral 合同会社	【おやつ作り体験   約1時間半コース】渡嘉敷島★沖縄食材を使用したオリジナルグラノーラを作りませんか?
26	沖縄本島周辺離島	渡嘉敷島	Sunny Coral 合同会社	【ネイチャーガイドツアー & フィールドグリーン活動   約2時間コース】渡嘉敷島
27	沖縄本島周辺離島	渡嘉敷島	Sunny Coral 合同会社	【料理作り体験   約1.5時間コース】沖縄県民のソウルフード“島豆腐”を使って渡嘉敷島の島人と一緒に作る料理体験
28	沖縄本島周辺離島	渡嘉敷島	Sunny Coral 合同会社	【月桃茶&ムーチーづくり   約1.5時間コース】渡嘉敷島☆島人と過ごす島時間♪ゆんたくタイム付き。
29	沖縄本島周辺離島	渡嘉敷島	Sunny Coral 合同会社	【裏阿波連ゆんたく散歩ツアー   約2時間コース】渡嘉敷島☆阿波連集落を島人と歩く。
30	沖縄本島周辺離島	渡嘉敷島	Sunny Coral 合同会社	【ファミリー貸切専用プログラム   約2時間コース】渡嘉敷島の自然を学べるハイキング。
31	沖縄本島周辺離島	渡嘉敷島	Sunny Coral 合同会社	【ナイトビーチ生き物探検ツアー   約1時間コース】渡嘉敷島☆ファミリー・貸切、大歓迎!
32	沖縄本島周辺離島	渡嘉敷島	Sunny Coral 合同会社	【海岸の生き物観察&海遊び   約3時間コース】渡嘉敷島☆海岸沿いの岩場を歩いて最南端の無人島を目指せ!
33	沖縄本島周辺離島	渡嘉敷島	Sunny Coral 合同会社	【サンセットe-Bike (電動アシスト付き自転車) ツアー   約1時間コース】渡嘉敷島の夕焼け絶景ポイントへサイクリング!
34	沖縄本島周辺離島	渡嘉敷島	Sunny Coral 合同会社	【e-Bike (電動アシスト付き自転車) ツアー   約3時間コース】渡嘉敷島☆自然の風を全身で味わいたい!
35	沖縄本島周辺離島	渡嘉敷島	アイランドトリップ	【カヤック体験ツアー   約1時間コース】ほんの少し渡嘉敷の海で違った体験
36	沖縄本島周辺離島	渡嘉敷島	アイランドトリップ	【渡嘉敷島無人島探検&シュノーケル半日ツアー】船で移動するので、初心者の方でも安心して楽しめます。
37	沖縄本島周辺離島	渡嘉敷島	アイランドトリップ	【渡嘉敷島無人島探検&シュノーケル1日ツアー】船で移動するので、初心者の方でも安心して楽しめます。
38	沖縄本島周辺離島	渡嘉敷島	アイランドトリップ	【シュノーケリング   約2時間】ケラマブルーの海でウミガメに会おう♪ 渡嘉敷島シュノーケリングツアー!
39	沖縄本島周辺離島	渡嘉敷島	アイランドトリップ	【サイクルツアー   約3時間】電動アシスト自転車で移動なので渡嘉敷島の山越えも何のその♪ ネイチャーガイドサイクルツアー
40	沖縄本島周辺離島	渡嘉敷島	アイランドトリップ	【灯台島カヤック1日ツアー】渡嘉敷島でマリンアクティビティ「ガイド付き」ツアーを体験できるのはここだけ!
41	沖縄本島周辺離島	渡嘉敷島	アイランドトリップ	【ショートカヤックツアー   約2時間コース】冬用 渡嘉敷島でマリンアクティビティ「ガイド付き」ツアー
42	沖縄本島周辺離島	渡嘉敷島	アイランドトリップ	【カヤック&シュノーケル半日ツアー   約3時間コース】渡嘉敷島でマリンアクティビティ「ガイド付き」ツアーを
43	沖縄本島周辺離島	座間味島	座間味村観光協会	【島内ガイドツアー   約2時間コース】座間味島を満喫!! 車で回る展望台巡り! 軽食付き
44	沖縄本島周辺離島	座間味島	カラフルウェブ	【島内ガイドツアー・山遊人 ほぼ歩かないコース   約2時間コース】座間味島の陸の生物を観察!
45	沖縄本島周辺離島	座間味島	カラフルウェブ	【山からホエールウォッチング   約2時間コース】座間味島☆小さなお子様連れも安心♪ 船酔いの心配なし。
46	沖縄本島周辺離島	座間味島	カラフルウェブ	【島内ガイドツアー・チシ展望台コース   約2時間コース】座間味島☆山遊人 陸域の生物をのんびり歩きながら観察♪
47	沖縄本島周辺離島	座間味島	カラフルウェブ	【島内ガイドツアー・高月山展望台コース   約2時間コース】座間味島☆山遊人 陸域の生物をのんびり歩きながら観察♪
48	沖縄本島周辺離島	阿嘉島	座間味村観光協会	【島内ガイドツアー   約2時間コース】阿嘉島で生き物紀行♪ケラマジカ・野鳥観察をしながら、あかんちゅと島まーい!
49	沖縄本島周辺離島	阿嘉島	アトリエトコイ	【アダンの葉でマースぶくろ作り体験   約2.5時間コース】阿嘉島☆海岸植物アダンでマースぶくろ (パイナップル型) を作るう!
50	沖縄本島周辺離島	阿嘉島	アトリエトコイ	【アダンの葉でプレスレット作り体験   約2.5時間コース】阿嘉島☆海岸植物アダンでプレスレット作り。好きなデザインを選べます!
51	沖縄本島周辺離島	久高島	株式会社サウスポグループ	【キックボードレンタル   3時間コース】今話題の電動キックボードレンタルプランで久高島を遊びつくせ! ※3時間貸し出しプラン

## 第4章 自走化に向けた取り組み

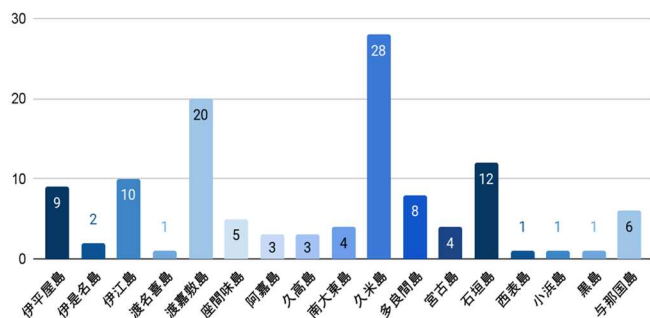
52	沖縄本島周辺離島	久高島	株式会社サウスポグループ	【キックボードレンタル   24 時間コース】今話題の電動キックボードレンタルプランで久高島を遊びつくせ！ ※24 時間貸し出しプラン
53	沖縄本島周辺離島	久高島	株式会社サウスポグループ	豪快“釣り旅”の魅力満載！初心者から上級者まで面白いほど釣れる五目釣りプラン登場
54	沖縄本島周辺離島	南大東島	一般社団法人 南大東村観光協会	【運転ラクラクの電動自転車   1 日 (24 時間) 貸し出しプラン】南大東島を満喫！隅から隅まで島々を風を感じながら巡ろう！
55	沖縄本島周辺離島	南大東島	一般社団法人 南大東村観光協会	【運転ラクラクの電動自転車   5 時間貸し出しプラン】南大東島を満喫！隅から隅まで島々を風を感じながら巡ろう！
56	沖縄本島周辺離島	南大東島	一般社団法人 南大東村観光協会	【運転ラクラクの電動自転車   3 時間貸し出しプラン】南大東島を満喫！隅から隅まで島々を風を感じながら巡ろう！
57	沖縄本島周辺離島	南大東島	一般社団法人 南大東村観光協会	【運転ラクラクの電動自転車   1 時間貸し出しプラン】南大東島を満喫！隅から隅まで島々を風を感じながら巡ろう！
58	久米島	久米島	NPO 法人久米島ホテルの会	【ネイチャー体験   2 時間 + 1 時間 = 計 3 時間コース】“SDGs 目標 15”「陸の豊かさを守ろう」
59	久米島	久米島	NPO 法人久米島ホテルの会	【ネイチャー体験   約 2 時間コース】“SDGs 目標 15”「陸の豊かさを守ろう」久米島ネイチャー体験プログラム
60	久米島	久米島	NPO 法人久米島ホテルの会	【ネイチャーガイドツアー   約 1 時間コース】久米島ホテル館ガイドと一緒にプチ探検「くじまのたからもの発見ゲームに参加」
61	久米島	久米島	悠久	【プロ写真家によるロケーションフォト撮影   約 2 時間コース】久米島の美しい景色の中で、家族、恋人、友達との特別な写真を撮影しませんか。
62	久米島	久米島	悠久	【島人おススメ秘境ツアー   約 1.5 時間コース】久米島の自然を味わう☆観光マップに載っていない絶景スポット！
63	久米島	久米島	悠久	【SDGs 体験ウージ (さとうきび) 収穫 & ハイビスカス移植   約 1 時間コース】久米島の冬の風物詩、サトウキビ収穫。
64	久米島	久米島	悠久	【太陽染め体験   約 1 時間コース】久米島☆葉っぱや草花をモチーフにして、沖縄の太陽の光で作る！お土産・プレゼントにも最適。
65	久米島	久米島	悠久	【もずく畑の上をシュノーケリング   約 2 時間コース】久米島☆珍しい特産物観察シュノーケリングツアー <2 月~5 月期間限定>
66	久米島	久米島	悠久	【クリアシーカヤックツアー   約 1.5 時間コース】大人気の透明なカヤックで久米島の海の中を一望！
67	久米島	久米島	悠久	【海藻・ウロコアクセサリー体験   約 1 時間コース】久米島の海藻や魚の鱗を使ってアクセサリー作り♪
68	久米島	久米島	悠久	【海藻おしぼり体験   約 1 時間コース】久米島の海藻を使ってお土産作り♪
69	久米島	久米島	Hometown tourism Kumejima	【お散歩エンジョイガイドツアー   約 3 時間コース】久米島在住 30 年の現地コーディネーターが、あなたのご希望に沿ったコースをご案内♪
70	久米島	久米島	Hometown tourism Kumejima	【お散歩エンジョイガイドツアー   約 1.5 時間コース】久米島在住 30 年の現地コーディネーターが、あなたのご希望に沿ったコースをご案内♪
71	久米島	久米島	Hometown tourism Kumejima	【お散歩エンジョイガイドツアー   約 2 時間コース】久米島在住 30 年の現地コーディネーターが、あなたのご希望に沿ったコースをご案内♪
72	久米島	久米島	悠久	【約 1.5 時間・シュノーケリング】<水中スクーター付きプラン> 久米島のビーチからエントリーする ビーチシュノーケリング！
73	久米島	久米島	悠久	【約 1.5 時間・シュノーケリング★ポイント 2 か所★】船に乗ってポイントに移動するポートシュノーケリング！
74	久米島	久米島	悠久	【約 1.5 時間・シュノーケリング★ポイント 1 か所★】船に乗ってポイントに移動するポートシュノーケリング！
75	久米島	久米島	悠久	【約 3 時間・シーカヤック】観光客がめったにこないような、シークレットビーチにシーカヤックで上陸！
76	久米島	久米島	悠久	【約 1.5 時間・シュノーケリング】ビーチからエントリーするビーチシュノーケリング！ <6 歳~参加 OK>
77	久米島	久米島	悠久	【約 1.5 時間・シーカヤック】お子様連れのファミリーにおススメ♪久米島内湾シーカヤック周遊体験！
78	久米島	久米島	NPO 法人久米島ホテルの会	【エコツアー&トレッキング   約 1.5 時間コース】久米島“SDGs 目標 15”「陸の豊かさを守ろう」人と自然のつながる森を歩く！
79	久米島	久米島	NPO 法人久米島ホテルの会	【エコ&ケイビング   約 1.5 時間コース】久米島“SDGs 目標 15”「陸の豊かさを守ろう」真っ暗な洞窟で地底探検
80	久米島	久米島	NPO 法人久米島ホテルの会	【エコ&ナイトツアー   約 1 時間コース】久米島“SDGs 目標 15”「陸の豊かさを守ろう」夜の森を専門ガイドの案内で探検
81	久米島	久米島	久米島紬事業協同組合	【久米島紬体験   約 1.5 時間コース】コースター織り体験 & パンダ染め体験のオトクなセットプラン♪
82	久米島	久米島	久米島紬事業協同組合	【久米島紬体験   約 1 時間コース】コースター織り体験！世界でひとつのオリジナル作品づくりに挑戦♪
83	久米島	久米島	久米島紬事業協同組合	【久米島紬・草木染め体験   約 1.5 時間コース】女子旅の思い出に♪ ショール染め (大サイズ:150×50cm)
84	久米島	久米島	久米島紬事業協同組合	【久米島紬・草木染め体験   約 1.5 時間コース】女子旅の思い出に♪ ショール染め (小サイズ:130×26cm)
85	久米島	久米島	久米島紬事業協同組合	【久米島紬・草木染め体験   約 1.5 時間コース】パンダ染め☆お子様歓迎♪ ☆
86	宮古諸島	多良間島	多良間島観光コーディネーター	【多良間島   2 時間】沖縄・多良間島♪最後の南の楽園を現地ガイドが楽しくご案内！琉球風水集落サイクリングガイド！

## 第4章 自走化に向けた取り組み

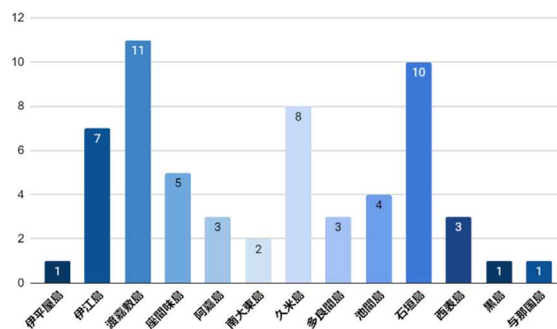
87	宮古諸島	多良間島	波平 雄翔	【資料館での解説付き歴史ツアー   2時間コース】多良間島リピーターさんにおすすめ♪ディープな多良間島を知ろう！
88	宮古諸島	多良間島	波平 雄翔	【トマリを歩いて海辺でティータイム♪   90分コース】多良間島の歴史スポットもご紹介♪
89	宮古諸島	多良間島	波平 雄翔	【フォトガイドツアー   90分コース】気軽に島人氣分！多良間の集落めぐりフォトツアー
90	宮古諸島	多良間島	波平 雄翔	【レンタル電動キックボード(Rimo)レンタル   24時間レンタル】多良間島を快適に移動できる次世代アクティビティ！
91	宮古諸島	多良間島	波平 雄翔	【レンタル電動キックボード(Rimo)レンタル   6時間レンタル】多良間島を快適に移動できる次世代アクティビティ！
92	宮古諸島	多良間島	波平 雄翔	【レンタル電動キックボード(Rimo)レンタル   3時間レンタル】多良間島を快適に移動できる次世代アクティビティ！
93	宮古諸島	多良間島	波平 雄翔	【レンタル電動キックボード(Rimo)レンタル   1時間レンタル】多良間島を快適に移動できる次世代アクティビティ！
94	宮古諸島	宮古島	一般社団法人池間島観光協会	【流木ネックレス作り体験   2時間】宮古島の北部離島・池間島の島人と守護木で作るお守りハンマンスネックレス作り体験
95	宮古諸島	宮古島	一般社団法人池間島観光協会	【月桃プレスレット作り体験   約1.5時間コース】宮古島の北部離島・池間島の植物を材料に！
96	宮古諸島	宮古島	一般社団法人池間島観光協会	【歴史巡りツアー   約1.5時間コース】宮古島の北部離島・池間島を深く学んで楽しむ！地元ガイド解説付き！
97	宮古諸島	宮古島	一般社団法人池間島観光協会	【ヤシガニ探検ナイトツアー   約1.5時間コース】宮古島の北部離島・池間島の満点の星空とセット楽しむ！絶滅危惧種の大型ヤシガニに出会える！
98	八重山諸島	石垣島	株式会社うんどうや	【石垣島発～黒島解散   シュノーケル午前コース】シュノーケル体験の半日ツアー！午後は黒島でのんびりフリータイム♪
99	八重山諸島	石垣島	株式会社うんどうや	【石垣島発   シュノーケル1日コース】南バラス・バナリ・黒島ブルー・幻の島をよくば(は)シュノーケル体験ツアーで1日中遊びつくそう！
100	八重山諸島	石垣島	藍布工房	【紅型体験   約2時間コース】石垣島☆Tシャツは当日お持帰り♪
101	八重山諸島	石垣島	藍布工房	【紅型体験   約2時間コース】石垣島☆ランチバッグは当日お持帰り♪
102	八重山諸島	石垣島	big beach 石垣島	【シュノーケルツアー   約3時間コース】石垣島・幻の島上陸 & 石西礁湖でのシュノーケルプラン
103	八重山諸島	石垣島	big beach 石垣島	【本格ケイビングアドベンチャーツアー   約3時間コース】石垣島の島人(しまんちゅ)にいいの従兄弟しんごが案内する洞窟探検ツアー！
104	八重山諸島	石垣島	big beach 石垣島	【青の洞窟サンセットツアー   約2時間コース】石垣島☆カヤックで行く！
105	八重山諸島	石垣島	big beach 石垣島	【ウミガメシュノーケリング&SUP体験&トロルの舌トレッキング1日ツアー   約6時間コース】
106	八重山諸島	石垣島	big beach 石垣島	【1日トレッキングツアー   約6時間コース】石垣島スーパーアイランドビュー
107	八重山諸島	石垣島	big beach 石垣島	【鳩間島・バラス島上陸1日シュノーケルツアー   約8時間コース】石垣島・竹富島から出港！
108	八重山諸島	石垣島	big beach 石垣島	【バナリ・南バラス島上陸1日シュノーケルツアー   約8時間コース】石垣島・竹富島から出港！
109	八重山諸島	石垣島	big beach 石垣島	【幻の島上陸・無人島カヤマ島周辺1日シュノーケルツアー   約8時間コース】石垣島・竹富島から出港！
110	八重山諸島	西表島	motti 西表島トレッキングエコツアー	【星空ナイトツアー   約2時間コース】西表島と言えば星空！専門ガイドが一緒に“なぜか違って見える”
111	八重山諸島	小浜島	星空探検隊なちゅら	【小浜島   夜のタコ獲り   3時間】干潟を歩いてタコを捕まえて食べよう！むんつあん獲り体験
112	八重山諸島	黒島	株式会社うんどうや	【黒島発～石垣島解散   シュノーケル午後コース】シュノーケル半日ツアー！黒
113	八重山諸島	与那国島	徳美工房。	【草木染め体験   約1時間30分コース】子供でも楽しめる！与那国島の職人に教わる「手ぬぐい」草木染め体験
114	八重山諸島	与那国島	徳美工房。	【与那国織体験   約1時間30分コース】オリジナルティーマット作り♪♪
115	八重山諸島	与那国島	徳美工房。	【与那国織体験   約1時間30分コース】優しい色合いのコースター作り♪♪与那国織体験♪
116	八重山諸島	与那国島	徳美工房。	【草木染め体験   約1時間30分コース】与那国島★好きな素材を好きな色に！持ち込み草木染め体験
117	八重山諸島	与那国島	徳美工房。	【草木染め体験   約1時間30分コース】当日持ち帰りOK！与那国島の職人に教わる「ストール」草木染め体験
118	八重山諸島	与那国島	与那国町観光協会	【約1時間   当日持ち帰りOK】日本最西端の島 与那国島の職人に教わるストール草木染め体験

# 第4章 自走化に向けた取り組み

## 離島別自走化件数



## 離島別予約件数



## 予約獲得事業者一覧

No	エリア	離島名	事業者名	合計金額	予約人数	平均単価
1	沖縄本島周辺離島	渡嘉敷島	Sunny Coral 合同会社	¥84,700	15	¥5,647
2	沖縄本島周辺離島	渡嘉敷島	アイランズトリップ	¥32,000	6	¥5,333
3	沖縄本島周辺離島	阿嘉島	アトリエトコイ	¥16,000	4	¥4,000
4	沖縄本島周辺離島	座間味島	カラフルウェブ	¥8,800	2	¥4,400
5	沖縄本島周辺離島	伊江島	伊江島ビーチサイドホースパーク	¥120,000	8	¥15,000
6	沖縄本島周辺離島	伊平屋島	一般社団法人 伊平屋島観光協会	¥7,700	1	¥7,700
7	沖縄本島周辺離島	南大東島	一般社団法人 南大東村観光協会	¥7,500	3	¥2,500
8	沖縄本島周辺離島	座間味島	座間味村観光協会	¥25,000	5	¥5,000
9	久米島	久米島	Hometown tourism Kumejima	¥20,000	6	¥3,333
10	久米島	久米島	NPO 法人久米島ホテルの会	¥2,000	1	¥2,000
11	久米島	久米島	悠久	¥64,000	8	¥8,000
12	宮古諸島	池間島	一般社団法人池間島観光協会	¥26,000	8	¥3,250
13	宮古諸島	多良間島	波平 雄翔	¥9,500	3	¥3,167
14	八重山諸島	石垣島	big beach 石垣島	¥152,000	17	¥8,941
15	八重山諸島	西表島	motti 西表島トレッキングエコツアー	¥84,000	20	¥4,200
16	八重山諸島	黒島	株式会社うんどや	¥26,000	2	¥13,000
17	八重山諸島	与那国島	徳美工房。	¥2,500	1	¥2,500
18	八重山諸島	石垣島	藍布工房	¥5,000	1	¥5,000
			合計	¥692,700	111	¥6,241

## 第4章 自走化に向けた取り組み

### 総括

R4 年度の自走化実績は、大規模離島に偏ることなく小規模離島含めて、体験アクティビティの一般販売化及び予約が一定数入った結果となった。一方で販売件数の目標 100 件に対して未達となった原因としては、旅行シーズンとなる夏季にモニターツアーの受け入れが出来ず、島あっちいでフリータイム利用の機会が無かったことが挙げられる。

今回の実績を振り返ると、1 人あたりの平均予約金額が、一般的な O T A サイトに比べてやや高い傾向(業界平均 3000~6000 円)となったが、まだ予約が入っていない離島が複数ある為、春夏需要に向けて、自走化商品の拡充と販促を行っていく。

今後は、しまたびサイトへ掲載していない体験アクティビティに対し掲載アプローチをしつつ、満足度の高い民泊を含めた交流型の体験をプラン化し、離島ファンのニーズを捉えていく。更に、高付加価値体験を離島側と共同開発及び、自走化させることで、経済波及効果の最大化を図る。

## 第2節 自走化に向けた支援施策

### 第1項 目的及び実施概要

本施策の目的は、各離島の特色を生かした観光コンテンツの開発支援を行い、一般販売化に繋げる事である。また、開発にあたっては外部の知見を持っている有識者や先進事例を持つ講師の研修を受け、自走化の推進を図る。講師への謝金は、研修の参加者が 2 割を負担し、残りの 8 割を沖縄県の事業費で負担した。

### 第2項 実施報告

#### 【キャンプコンテンツ開発について】

##### 概要

実施日：令和 5 年度 1 月 17 日(火)

開催場所：オンライン研修(Zoom)

研修講師：OUTDOOR SHOP NEOS 池田氏

参加者：黒島(しま宿なんくる:久貝英利)

小浜島(星空探検隊なちゅら:中村航大)

伊是名島(伊是名島観光協会:上間美卓)

事務局：(株)パム・コークリエーション 高階、野元、和泉

##### 実施内容

- ①自己紹介/顔合わせ
- ②キャンプ場運営するうえでの基本知識
- ③沖縄県内のキャンプ場の紹介
- ④キャンプコンテンツの売り方/販売方法等
- ⑥その他質疑応答
- ⑦オンライン研修を踏まえて実地研修の実施判断

# 第4章 自走化に向けた取り組み

## 研修参加にあたっての事前質問

黒島：黒島を訪れる方は、旅慣れた方が多くかつ一人の時間を過ごしたいニーズが多い。そのため、民宿の近くのスペースがあるので、そちらでキャンプを出来るようにしたいが、地目が「農業振興地域制度」に登録されている為、この点について実施可否や、実施する場合の流れを知りたい。

小浜島：参加者自身のキャンプスキルを活かした、ブッシュクラフト(野営キャンプ)を島の空き地を使ってチャレンジしたい。土地の購入から予定しているが、地目の変更や、地域住民への理解、役場への申請、キャンプ場の運営管理等について、知識がないので教えて欲しい。

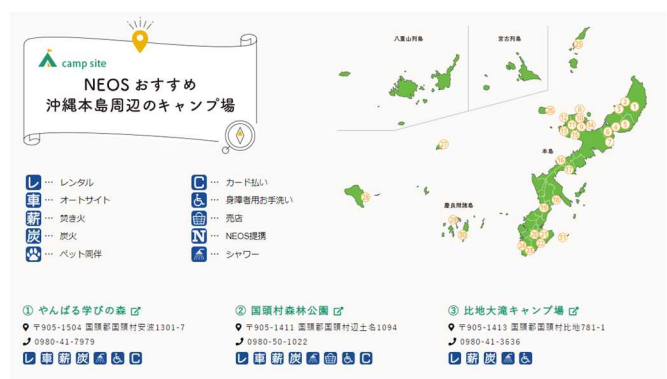
伊是名島：現在、伊是名島の南部にある「屋那覇島」で無人島キャンプを販売している。何度かモニターツアーを行い、直火の焚火の実施可否やルールへの指摘、事務局同行無しについての判断、地震や津波などの緊急時の連絡体制について、教えて欲しい。

## 総括

今回のキャンプコンテンツ開発研修では、各離島の現状の質問に対して、一問一答の形式で研修が進行され、それぞれの状況に応じた課題や不明点の解消につながった。また、キャンプコンテンツを販売するうえで、販売責任者として、十分なキャンプ運営に対しての知識(道具の使い方、フィードに対しての知識、緊急時の対応、道具のメンテナンスや購入)が必要である事を、強調して説明した。更に、地元住民への理解促進や、販売促進のノウハウ、ターゲット設定についても同様に重要であるため、改めて各離島コーディネーターがキャンプコンテンツの開発を見直す良い機会になったと考える。

研修の結果、小浜島では再度見直しを図る為、キャンプコンテンツ開発を一旦保留とした。伊是名島は無人島キャンプを更に安全・安心なコンテンツにするべく、引き続き継続して NEOS 池田氏とコミュニケーションをとり、不明点解消を図っていく。黒島からは、地目変更の可能性についてどれぐらいの期間を要するか、再度検討して進める事となった。

## 研修風景





# 第4章 自走化に向けた取り組み

## 研修資料



### 島あっちい自走化支援資料

#### 研修内容 キャンプコンテンツ開発

対象離島: 黒島/小浜島/伊是名島  
講師: NEOS様

(株)バム・コグリエーション

#### 島あっちい事業及び自走化支援について

##### 島あっちい事業について

目的①沖繩離島の自然や文化・歴史、人との交流を通して、島の魅力を体験し情報発信して頂く事を目的とした、沖縄本島出発の8割補助付のモニターツアー。

目的②モニターツアーで磨き上げた観光体験・アクティビティ・コンテンツを自走化させて島の観光収益の最大化を図る。

##### 自走化支援について

- ・事業の目的の一つである、各種島の特色を生かした観光コンテンツの開発支援を行う
- ・開発にあたっては外部の知見を持っている有識者や先進事例を持つ、講師の研修を受け、一般販売に向けて推進させる
- ・研修を受ける離島は講師謝金の2割を自己負担、8割を沖縄県の事業負担で分担する

#### 自走化支援(キャンプ) オンライン研修

##### ■座学(オンライン形式)1時間~1.5時間

日付:1/17(火)13:00-

Zoom:<https://us06web.zoom.us/j/89048969276?pwd=ckFLc3VGN2YVNiNsbGFscWVVTDFvZz09>

講師: NEOS 池田様

参加者: 久貝様/中村様/上間様 + 事務局高階/野元

##### 【研修内容】

- ①自己紹介/顔合わせ
- ②キャンプ場運営するうえでの基本知識
- ③沖縄県内のキャンプ場の紹介 [https://www.outdoor-neos.jp/camp\\_site.php](https://www.outdoor-neos.jp/camp_site.php)
- ④キャンプコンテンツの売り方/販売方法等
- ⑤設備への申請や土地開運についての質疑応答 ※回答できる範囲
- ⑥その他質疑応答 ※回答できる範囲
- ⑦オンライン研修を踏まえて実地研修の実施判断  
第1機補 1/30(月)~1/31(火)  
第2機補 1/31(火)~2/1(水)  
訪問先キャンプ場 BASE CAMP <https://okinawa-basecamp.com/>

#### 自走化支援(キャンプ) オンライン研修

##### 黒島久貝様の質問

①キャンプ場を宿の前に設置しようとしている。キャンプ場内にもトイレやシャワーの設置は必須でしょうか？もしくは宿の設備をキャンプ場との併用で使わせても問題ないでしょうか。  
→A. 設置しなくても問題は無いと思います。

②キャンプ場運営に必要な備品を知りたいです。(ひとりまたはふたりで静かに行うキャンプコンテンツを想定)

→A. 手ぶらでくるのであれば、

①テント(2~3人用)、②チェア(2脚)、③テーブル、④ランタン(LED)、⑤BBQグリルは最低限必要だと思います。  
他に、①マット(テント内部)、②タープ(雨降りや日中の日差し除けのため)、③寝袋(感染症対策で買出ししない場合もある)、④焚火台(焚き火シートもセット)、⑤バーナーもしくはガスコンロまであればレンタル品としては十分だと思います。

#### 自走化支援(キャンプ) オンライン研修

##### 小浜島中村様の質問

①キャンプ場を開業するにあたって法的な手続きとそのやり方

→A. キャンプ場を運営する場所が「農地」に該当する場合は、「農地転用」許可が必要になります。これはキャンプ場を運営する場所の役場に赴き、指定市区町村長の許可が必要になり、場合に寄っては、かなりの時間を費やすことがございます。  
(例: BASE CAMP様は約10年程かかったそうです。)私有地で、「農地」に該当しない場合は、特別な手続き等は必要ありません。

②「キャンプ」の定義について知りたいため、自分のやりたいコンテンツを正しく伝えるために、一般的に考えられているイメージを踏んでおきたい。

→A. 一般的に「キャンプ」というと、テントを設営し、BBQをしたり、焚火を楽しんだりして、野外で一晩過ごすことだと思います。

③地元住民から理解を得るために何か特別なこととしていければその話が聞きたい

→A. 事前に区長さんや地元の有識者にはキャンプ場を運営する旨(コンセプト等)を説明したほうがスムーズかと思えます。また、(キャンプ=場所を汚す)というイメージの方もおられると思うので、場所を清潔に保つことや、近に海などがある場合は、定期的なビーチクリーンが必要かと思えます。その他、地元の方々が利用される場合は、少し割引(地元割)みたいなサービスがあれば地元の方も利用しやすいかも。

④県内キャンプ場での過去の事故や事件の例とその対策

→A. 県内キャンプ場では私の知る限り大きな事故や事件はあまり発生していないと思えます。理由としては、特に利用者が多いキャンプ場は24時間体制で管理者もしくは外部の警備方を雇っているからだと思います。また、運営側は、予防策として施設整備や、警備隊等の保険に加入していることは必須だと思います。その他、宿泊者には、チェックイン時や予約時に誓約書や利用規約を読んで、一筆サインを頂くことも予防策として大事だと思います。

#### 自走化支援(キャンプ) オンライン研修

⑤台風や寒さ対策、現場での具体的な動き(運営側とゲスト側の両方)※管理マニュアルの作り方など

→A. 台風に関しては、強風などの発生時にはこちら側から、予約されたお客様にご連絡をして宿泊不可をお伝えします(もちろんキャンセル料は頂かない)。寒さは、運営側としては、特にこれといった対策は行いませんが、テント設置時等に風向きや、風除けになる場所でのテント設置を確保したりして風対策を行ったりはしています。  
予約ホームページ等に利用規約を掲載することは大事かと思えます。(0m以上の風の場合は宿泊をお控えください、焚火NG等)。その利用規約がキャンプ場のマニュアルになると思います。

⑥プッシュクラフトをコンテンツとして販売する場合、レンタル品はどこまで揃えるべきでしょうか(個人的には不便を楽しむコンテンツだと考えていますが、便利な道具を揃えるゲストが居るような印象です)

→A. プッシュクラフトをコンテンツとする場合は個人的にはレンタル品は必要ないと思います(強いて言えばサイバノナイフぐらい)。プッシュクラフトの一番大事な部分はフィールドだと思います。木々が生い茂って、その木を使って、タープのポールにしたり、焚火(直火OK)をするのが一番の魅力だと感じています。なので、お客様もキャンプ初心者というよりは上級者が対象になると思うので、ある程度道具は持ち込みではないかと思えます。併せて、管理者自身のかなりのスキルが必要になります。

#### 自走化支援(キャンプ) オンライン研修

##### 伊是名島上間様の質問

①無人島なので今まで直火OKにしてきたが、普通は直火NGだという話を聞いた。直火OKにする場合の注意点や対応方法を知りたい。

→A. 直火NGの一番の原因は利用者のマナー(知識の低さ)によるところがあります。例えば、炭と灰の違いが分からない(炭は自然にかえらなれない、灰は自然にかえる・肥料にもなる)。しっかり灰になるまで燃やすなら問題はないと思います。炭をそのまま放置すると、ただの環境破壊に繋がっていく。また、焚火しながら、一瞬にゴミを燃やしたり、立木を近く燃この上などで焚き火して、立木を燃らすこともある。直火OKにする場合はそれなりの知識のある方じゃないと難しいと思います(分かっていてもつらい方が知識に多い)。

②当方の同行無しによる無人島キャンプツアーを企画しているが、こうした企画でも大丈夫かどうか。また、同行無しでも大丈夫な場合、ルール等を記した誓約書にサインをさせた方が良いか。  
→A. 個人的にはあまりオススメしません。私も自身が同行無しツアーを企画した経験がないものもありますが、私が運営側だとしたら、万が一の事故などを考えて、不安で夜も眠れないと思います。もちろん同行する、しないに関わらず誓約書のサインは必須だと思います。

③当方が無人島キャンプに同行したとして、参加者が黒潮や遊泳をする際は安全管理のための監視が必要かどうか。監視員が必要な場合、何からの資格が必要かどうかを知りたい。  
→A. 安全管理は必須だと思います。水難救助員の資格や、救命救急の講習など事前を受けておかないといけないと思います。

④無人島には地震及び津波対策としての避難所や高台等がないため、万が一発生した際の対応が気になっている。不可抗力として捉えても大丈夫かどうかを知りたい。ちなみに、地震発生から津波が到達するまでの時間が2時間程度なら救出は可能だが、それ以外の救出は厳しいものと考えている。※夜間は2時間程度の余裕があっても厳しい。  
→A. 不可抗力だと思いますが、予め地震などが起きた場合の何らかのマニュアルは作成しておいたほうがいいと思います。地域の消防団や警察、診療所との連携も必要だと思います。

## 第 4 章 自走化に向けた取り組み

---

### 【高付加価値体験商品の視察研修(ケイビングツアー)】

#### 概要

実施日：令和 5 年度 2 月 13 日(月)～14 日(火)

開催場所：沖永良部島

研修講師：ケイビングガイド連盟 新納(にいり)氏 平(たいら)氏

参加者：bigbeach 石垣島 大浜氏

事務局：(株)パム・コークリエーション 高階

#### 視察研修行程

【2/13(月)】

15:30 沖永良部島到着

16:30 沖永良部島ケイビングガイド連盟到着

17:00 リムストーンツアー視察(体験費一人 16,000 円 ※2023/4/1 より 22,000 円へ値上げ)

19:00 終了

19:30～20:00 意見交換会①

【2/14(火)】

4:00 起床

5:00 銀水洞ツアー視察(体験費一人 50,000 円 ※2023/4/1 より 88,000 円へ値上げ)

10:00 終了

10:30～11:30 意見交換会②

12:55 沖永良部島出発

#### 意見交換会

今回の現地研修の講師である沖永良部島ケイビングガイド連盟(新納氏と平氏)と参加者の大浜氏で、下記の内容について意見交換及び情報共有を行う事が出来た。

- 1.沖永良部島のケイビングコンテンツは、約 15 年前に自治体の観光体験造成事業の一環で、町民を対象としたケイビングガイド講習を実施した事からスタートした。当初は、ケイビングツアーは全く無名のアクティビティかつ、島内の洞窟に対して町民は興味を持たなかったが、講師の吉田勝次氏により、沖永良部島の洞窟が全国でも非常に希少価値の高いコースであるとアドバイスを受け、高付加価値の体験アクティビティを作る方向となった。
- 2.島の標高が約 245m と大きな山が無いため、地下水が豊富にあり、かつサンゴ礁が隆起した地形である事から、水流を活かしたコースを造成した。
- 3.コースは初心者コースから上級者コースまで合計 5 種類あり、価格帯は 16,000 円～50,000 円までとなっており、高価格帯のコースに参加するには、必ず事前に初心者コースに参加する事を条件としている。そのため、ケイビングツアーのリピーター獲得にも繋がりがつ、事業者目線では参加者の体力や技術の見極めが可能な仕組みとなっている。
- 4.ケイビングツアーを一般販売した際に、講師の吉田勝次氏が TV メディアの取材を受けて沖永良部島の紹介をした事がきっかけで、他メディアの取材や一般観光客が増え、今では年間約 1,000 名の観光客が、沖永良部ケイビングガイド

## 第4章 自走化に向けた取り組み

連盟のツアーに参加している。なお、ガイド事業者は「沖永良部島ケイビングガイド連盟」と「沖永良部島ケイビング協会」の2事業者あり、同程度の集客があると想定している。

5. 一組限定でガイドをする為、複数の事業者でコースが被らないように、ケイビングガイド同士でカレンダーを共有している。ケイビングのフィールドを適切に参加者へ案内するために、競合事業者同士での取り組みが行われている。

6. 昨今の物価高騰や、他地域との金額面における差別化を図る為に、ケイビングツアーの値上げ(例:銀水洞コース1人50,000円が88,000円)を2023年4月1日より実施する。

7. 今後は島の若年層の雇用やUターン促進に向けて、ガイド育成に注力していく。具体的には、ケイビングツアーのマニュアル作成やガイドの募集、島内の中学1年生に対して試体験を行い、島の観光に興味をもってもらう等の活動を予定している。

### 総括

bigbeach 大浜氏は、今回の研修を受けて、高付加価値体験プログラム造成に向けて下記の取り組みを検討している。

1. 既存ツアーの初心者コース及び上級者コースの価格を調整(各コース5,000円～10,000円値上げ)
2. 実地研修で学んだ洞窟内でのライティング(照明)の使用と撮影手法及び編集データ特典(※)の取り入れ  
※編集データ特典(ガイドが撮影した3～4分のプロモーション動画データの特典。参加者はSNS等で拡散できる)
3. 1組限定のツアーにする為に、石垣島の事業者間のカレンダー共有
4. 水流がある洞窟を探し、新規コースを造成
5. SRT(シングルロープテクニック)を導入し、高所から下る上級者コースの造成

また、石垣島及び八重山にはサンゴが隆起した地形が多く残っている事もあり、冬季シーズンの目玉観光コンテンツとしてPRを行っていく為に、吉田勝次氏へのメディア紹介の相談を進めていきたい。

併せて、今後ケイビングツアー事業者が普及してきた時に、適切なフィールドの利用案内や、ガイド育成などにも注力し、安全・安心で高付加価値体験プログラムとして、八重山全体に普及させていきたい。

### 研修風景

沖永良部島ケイビングガイド連盟事務所



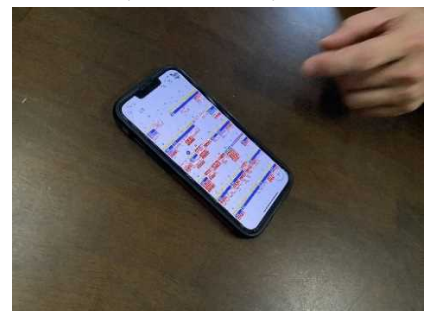
参加同意書と顧客情報の獲得(リピーター獲得施策)

新納氏・平氏と大浜氏の意見交換会



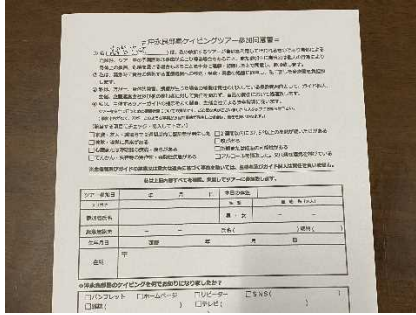
リムストーンツアースタート

ケイビングガイド同士のカレンダー共有



私有地にて、立ち入り禁止の案内

# 第4章 自走化に向けた取り組み



リムストーン内の水流の独自性を活用したスポット



銀水洞の入り口(ケイビングガイド協会私有地)



銀水洞内



銀水洞奥地



参加証明のスタンプ(次のコース参加促進※レポート戦略)



## 第3項 総括

R4年度から補助事業となった事で、各離島の事業者が本事業を通じて、体験アクティビティの自走化及び販売実績の獲得(経済波及効果)に意識が変わった点が大きな成果となった。特に、R4年度から離島専門予約サイト「しまたび」サイトを中心に、自走化施策を推進する事で、サービスの自走＝離島の体験アクティビティの利用促進に繋がり、相乗効果が生み出せると考える。今後は、体験アクティビティの拡充をしつつ、民泊体験型のアクティビティも取り入れて、離島交流促進を図ってきたい。また、高付加価値体験アクティビティについても、共同開発から販売まで、スピード感を持って推進させていきたい。

自走化支援研修については当初、約10離島が希望または検討していたが、ツアー催行時期の延期により、研修時期が遅れてしまい、見送りとなったケースが発生した。次年度以降の研修は年度末12月～1月実施ではなく、夏季からスケジュール調整を行い、研修参加を促す。また、研修に参加しやすくするためにも、合同研修を行い、費用負担を参加者複数名で按分し軽減できるように、工夫していく必要がある。