

# 沖縄県議会 傍聴者アンケート結果(平成30年10月定例会)

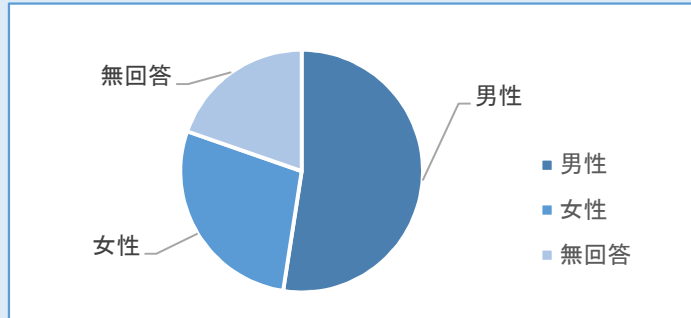
○会期	平成30年 10月定例会
○本会議及び委員会傍聴人数	計108人
○アンケート回答人数	61人 (回答率56.5%)

## <各アンケート項目の結果>

Q1性別・年齢を教えてください。

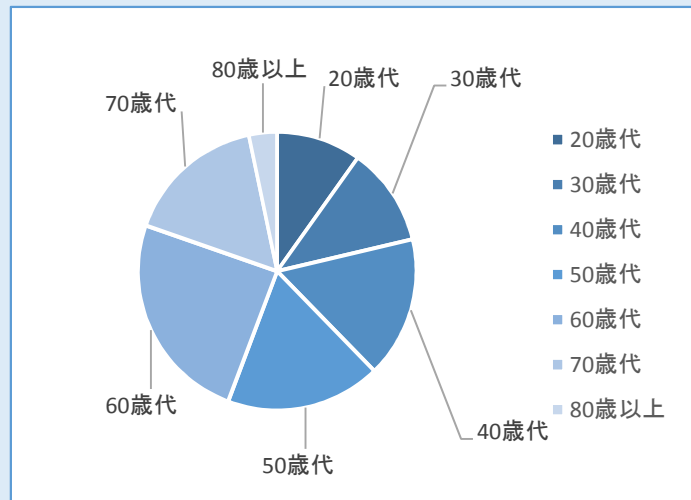
### 性別

選択項目	人数	比率
男性	32	52.5%
女性	17	27.9%
無回答	12	19.6%
計	61	100.0%



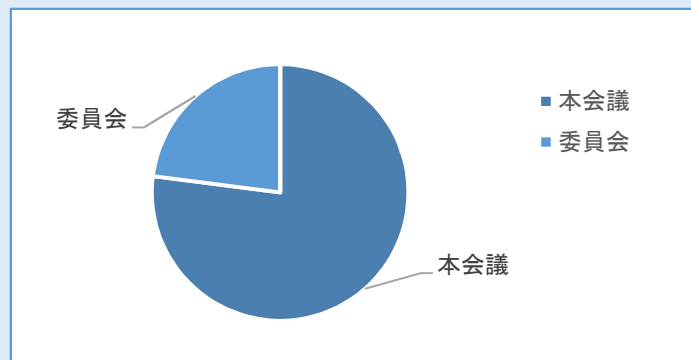
### 年齢

選択項目	人数	比率
20歳未満	0	0.0%
20歳代	6	9.8%
30歳代	7	11.5%
40歳代	10	16.4%
50歳代	11	18.0%
60歳代	15	24.6%
70歳代	10	16.4%
80歳以上	2	3.3%
無回答	0	0.0%
計	61	100.0%



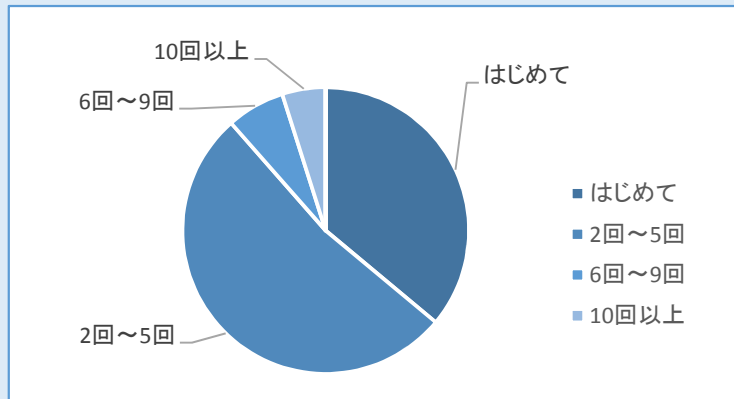
Q2本日は、本会議、委員会のどちらの傍聴に来られましたか。

選択項目	人数	比率
本会議	47	77.0%
委員会	14	23.0%
無回答	0	0.0%
計	61	100.0%



Q3本会議・委員会をあわせて傍聴は何回目ですか。

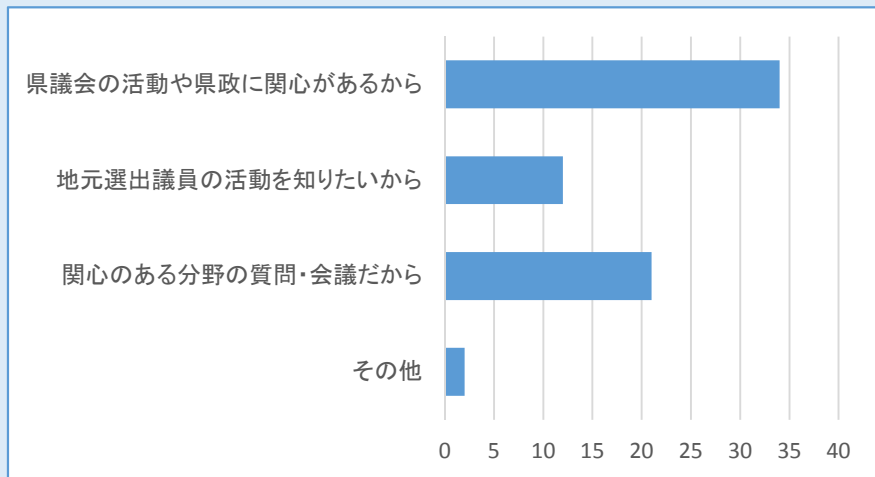
選択項目	人数	比率
はじめて	22	36.0%
2回～5回	32	52.5%
6回～9回	4	6.6%
10回以上	3	4.9%
無回答	0	0.0%
計	61	100.0%



Q4傍聴に来られた目的は何ですか。(※複数回答あり)

選択項目	人数
県議会の活動や県政に関心があるから	34
地元選出議員の活動を知りたいから	12
関心のある分野の質問・会議だから	21
その他	2
計	69

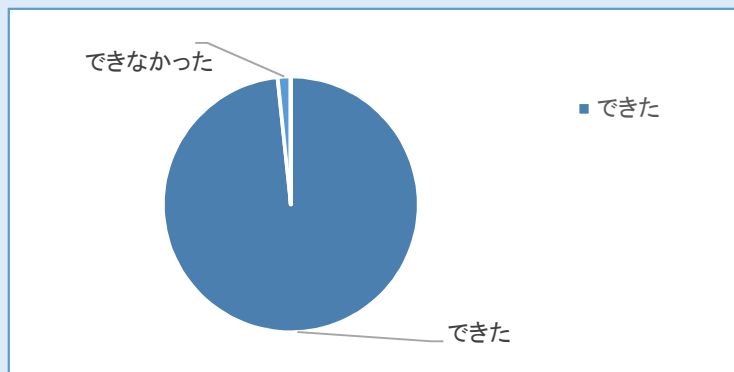
※「その他」  
 ・玉城デニー知事がどんな発言するか聞きたい  
 ・一度見てみたかった  
 ・県民投票条例



Q5傍聴席までスムーズに入場できましたか。

選択項目	人数	比率
できた	60	98.4%
できなかった	1	1.6%
無回答	0	0.0%
計	61	100.0%

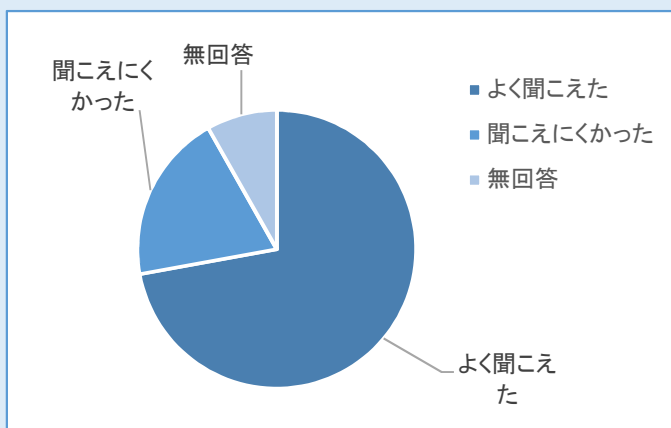
※「できなかった」理由  
 ・会議室のフロアを聞き忘れた  
 (のでスムーズに入場できなかった)



Q6質問や答弁はよく聞こえましたか。

選択項目	人数	比率
よく聞こえた	44	72.1%
聞こえにくかった	12	19.7%
無回答	5	8.2%
計	61	100.0%

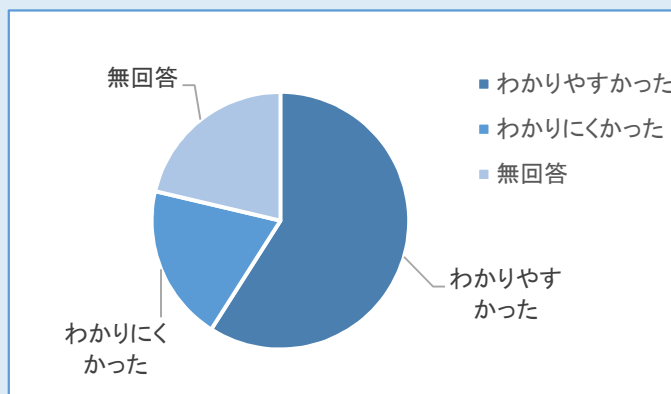
- ※「聞こえにくかった」理由
- ・やじがうるさくて、きこえないことが何度かあった
  - ・答弁が早口ではっきり聞こえない！



Q7議員の質問内容はわかりやすかったですか。

選択項目	人数	比率
わかりやすかった	36	59.0%
わかりにくかった	12	19.7%
無回答	13	21.3%
計	61	100.0%

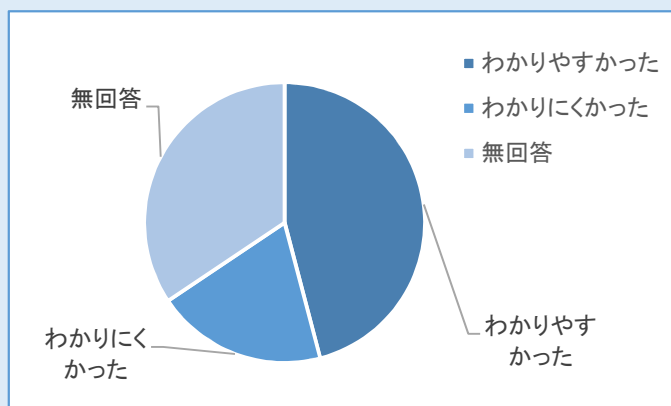
- ・分かりやすい人もいらっしゃれば、そうでない方も
- ・早口(でわかりにくかった)



Q8知事・部長等の答弁内容はわかりやすかったですか。

選択項目	人数	比率
わかりやすかった	28	45.9%
わかりにくかった	12	19.7%
無回答	21	34.4%
計	61	100.0%

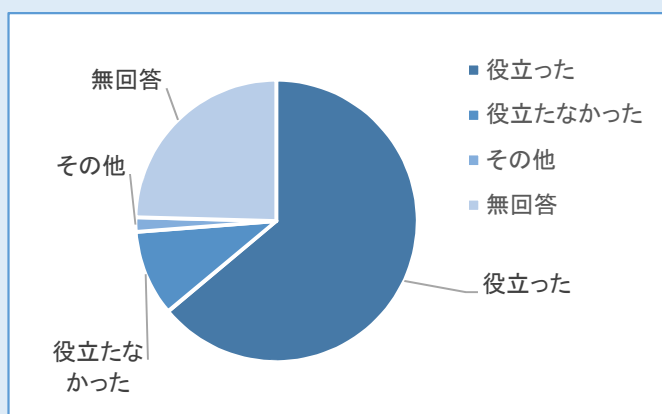
- ・知事のあいさつ(がわかりやすかった)
- ・分かりやすい人も、そうでない人も



Q9配付資料は、議員の質問や知事・部長等の答弁の内容を理解するのに役立ちましたか。

選択項目	人数	比率
役立った	39	63.9%
役立たなかった	6	9.8%
その他	1	1.7%
無回答	15	24.6%
計	61	100.0%

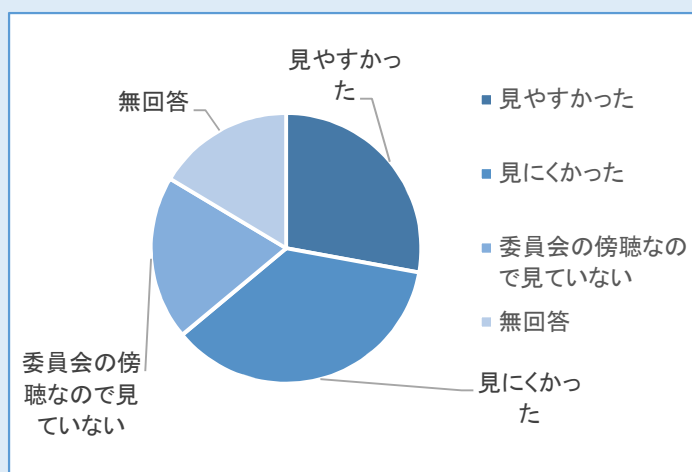
※「その他」  
 ・通告以外の質問が多い  
 ・もっとくわしい資料が欲しい。  
 他人に報告するには資料不足



Q10本会議場の大型スクリーンは見やすかったですか。

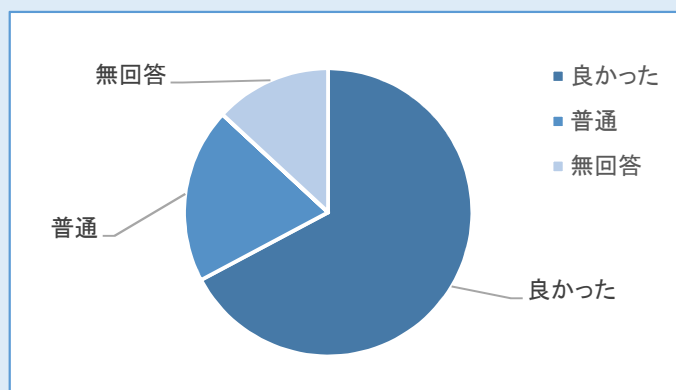
選択項目	人数	比率
見やすかった	17	27.9%
見にくかった	22	36.1%
委員会の傍聴なので見ていない	12	19.7%
無回答	10	16.5%
計	61	100.0%

※「見にくかった」理由  
 ・ボヤけている。もっとはっきりさせてほしい  
 ・照明が反射して見づらい  
 ・全体の方も固定ではなく、たまに動かして  
 ・議員全員を見せてほしい



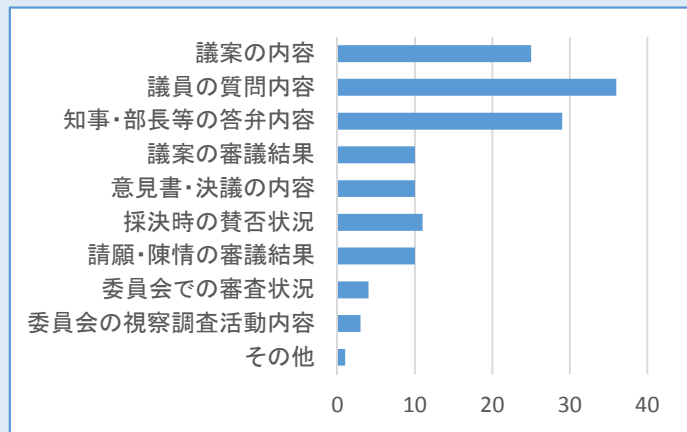
Q11議会事務局職員・警備員の対応はいかがでしたか。

選択項目	人数	比率
良かった	41	67.2%
普通	12	19.7%
悪かった	0	0.0%
無回答	8	13.1%
計	61	100.0%



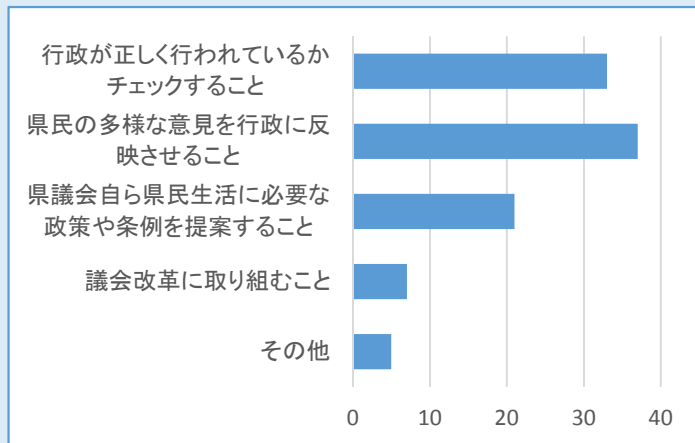
Q12県議会について、関心のあることは何ですか。(※複数回答可)

選択項目	人数
議案の内容	25
議員の質問内容	36
知事・部長等の答弁内容	29
議案の審議結果	10
意見書・決議の内容	10
採決時の賛否状況	11
請願・陳情の審議結果	10
委員会での審査状況	4
委員会の視察調査活動内容	3
その他	1
計	139



Q13県議会に期待することは何ですか。(※複数回答可)

選択項目	人数
行政が正しく行われているか チェックすること	33
県民の多様な意見を行政に反映 させること	37
県議会自ら県民生活に必要な政 策や条例を提案すること	21
議会改革に取り組むこと	7
その他	5
計	103



※「その他」

- ・無駄のない建設的且つ冷静な議論を交わす場であってほしい
- ・議員の活動を知る(こと)
- ・けん制機能の強化。行政のムダ、ダブリを廃除して効率よく運営すること

## 御意見・御要望

### 1 議員に関すること

NO	御意見・御要望	対応について
1	<p>○他の人が答べんしている時に、やじをとばすのはやめて下さい。</p> <p>○答弁を求めておきながら、答弁時に聴く耳ををもち、ヤジる議員。もっと建設的な議会に変わって欲しい。</p> <p>○沖縄県の基本的な要望、要求は慎重に審議されて、県民の納得のいく決議をしてもらいたい。</p> <p>○県議の皆さんは選挙で選ばれた県民の代表ですので、一党一派も時には越えて全県民的視点から審議に関わっていただきたい。</p>	<p><b>【議事課議事運営班】</b></p> <p>御意見をお寄せいただき、ありがとうございます。</p> <p>いただいた御意見・御要望は、議長を初め、全議員に周知いたします。</p>

### 2 議会事務局に関すること

NO	御意見・御要望	対応について
1	<p>○ネット配信を即日(ライブ後)行ってほしい。2、3日のブランクは遅過ぎ。</p>	<p><b>【政務調査課法制広報班】</b></p> <p>御要望のことについては、大変ご不便おかけしております。録画映像の配信については、映像編集作業等の短縮に、引き続き努力してまいります。</p>

NO	御意見・御要望	対応について
2	○傍聴席から委員席が見えにくいので、傍聴席を高くするかモニターを設置してほしい。議員の態度や表情がわかったほうがよいのではないか。インターネット中継の方がよければ傍聴する意味を感じない。	<p><b>【政務調査課委員会班】</b></p> <p>御意見がありました委員会の傍聴につきましては、傍聴席と議員席との距離が長い第4委員会室のことかと推測します。</p> <p>御提案がありますモニター設置につきましては費用的に難しいところがありますが、傍聴席を高くすることにつきましては、台を設置することで解消できないか検討したいと思います。</p>
3	○マイクの音量が低く聞きづらかった。	<p><b>【議事課議事運営班】</b></p> <p>発言者ごとにマイクの音量調整をしているところではありますが、今後とも音量調整に努めてまいります。</p>

### 3 知事部局等に関すること

NO	御意見・御要望	対応について
1	<p>○答べんしている人は、大きい声でしゃべって下さい。</p> <p>○質問者の意見に対して、答弁者たる県の執行部は、副知事を中心に互いに寄り添って自信のない答弁が散見された。知事も具体的に答弁してほしかった。</p> <p>○沖縄県の財産は、出生率の高さと子供達です。親の収入に関係なく高校までは無償で通学する制度を作って欲しい。</p>	<p><b>【議事課議事運営班】</b></p> <p>御意見をお寄せいただき、ありがとうございます。</p> <p>いただいた御意見・御要望は、知事部局等に情報提供いたします。</p>