

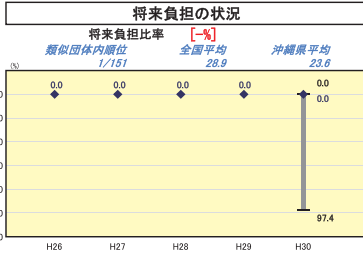
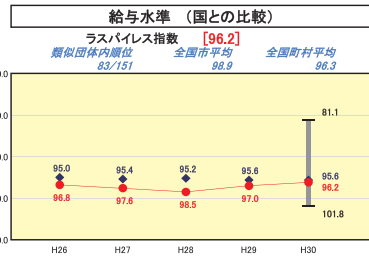
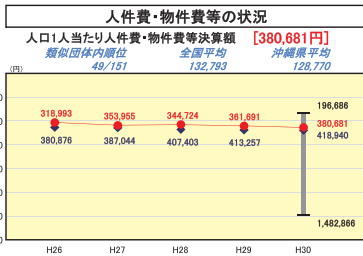
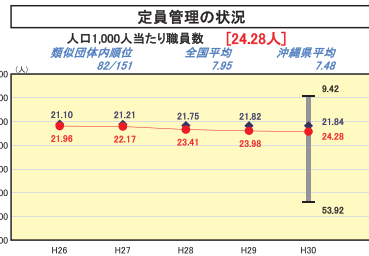
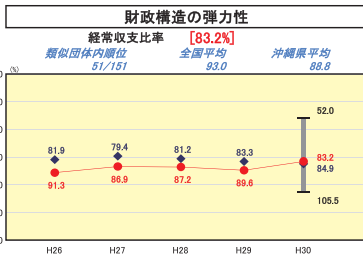
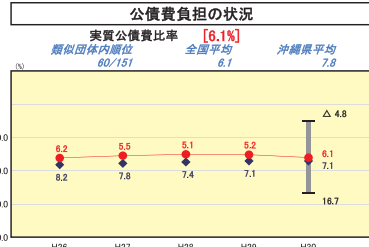
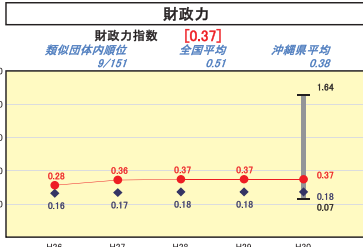
市町村財政比較分析表(普通会計決算)

平成30年度

沖縄県大宜味村

人	口	3,089	人(H31.1.1現在)	実	赤	字	比	-	%
うち日本人		3,074	人(H31.1.1現在)	運	結	字	比	-	%
面積	積	63.55	km ²	実	実	費	比	6.1	%
歳入総額		4,349,756	千円	得	来	負	比	-	%
歳出総額		4,052,459	千円	市	町	村	類	H26	I-O
実収支		214,201	千円	度	毎			H29	I-O
標準財政規模		1,849,569	千円						
地方債現在高		4,419,844	千円						

- 当該団体値
- ◆ 類似団体内平均値
- ┆ 類似団体内の最大値及び最小値



※市町村類型とは、人口および産業構造等により全国の市町村を35のグループに分類したものである。当該団体と同じグループに属する団体を類似団体と言う。
 ※平成31年度中に市町村合併した団体で、合併前の団体ごとの決算に基づく実質公債費比率及び将来負担比率を算出していない団体については、グラフを表記しない。
 ※充当可能財源等が将来負担額を上回っている団体については、将来負担比率のグラフを表記しない。
 ※「人件費・物件費等の状況」の決算額は、人件費、物件費及び維持補修費の合計である。ただし、人件費には事業費支弁人件費を含み、退職金は含まない。
 ※人口については、各調査対象年度の1月1日現在の住民基本台帳に記載されている人口に基づいている。
 ※類似団体内順位、全国平均、各都道府県平均は、平成30年度決算の状況である。また類似団体が存在しない場合、類似団体内順位を表示しない。

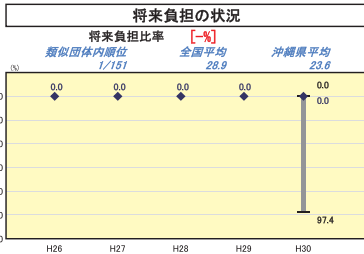
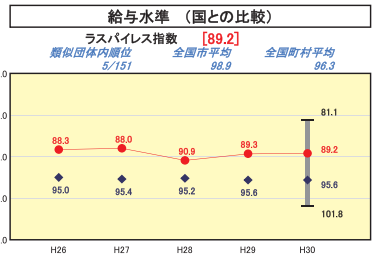
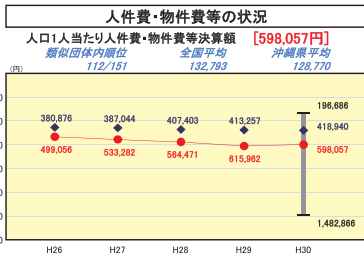
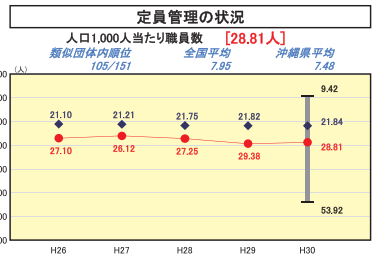
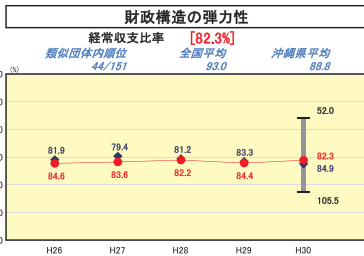
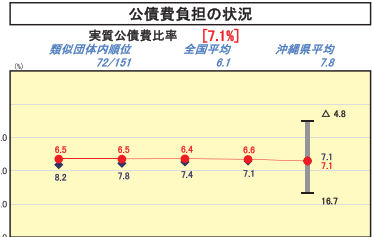
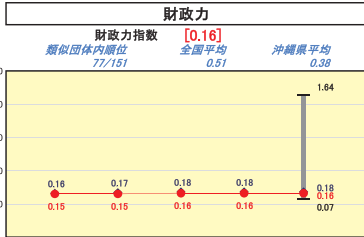
市町村財政比較分析表(普通会計決算)

平成30年度

沖縄県東村

人口	1,805	人(831.1現在)	実質赤字比率	-	%
うち日本人	1,801	人(831.1現在)	連結実質赤字比率	-	%
面積	81.88	km ²	実質公債費比率	7.1	%
歳入総額	3,976,378	千円	将来負担比率	-	%
歳出総額	3,793,837	千円	市町村類型	H26 I-O H27 I-O H28 I-O	
実質収支	156,969	千円	(年度毎)	H29 I-O H30 I-O	
標準財政規模	1,498,418	千円			
地方債現在高	3,281,316	千円			

● 当該団体値
◆ 類似団体内平均値
┆ 類似団体内の
上・最大値及び最小値



※市町村類型とは、人口および産業構造等により全国の市町村を35のグループに分類したものである。当該団体と同じグループに属する団体を類似団体と言う。
 ※平成31年度中に市町村合併した団体で、合併前の団体ごとの決算に基づく実質公債費比率及び将来負担比率を算出していない団体については、グラフを表記しない。
 ※充当可能財源等が将来負担額を上回っている団体については、将来負担比率のグラフを表記しない。
 ※人件費、物件費等の状況の決算額は、人件費、物件費及び維持補修費の合計である。ただし、人件費には事業費支弁人件費を含み、退職金は含まない。
 ※人口については、各調査対象年度の1月1日現在の住民基本台帳に登録されている人口に基づいている。
 ※類似団体内順位、全国平均、各都道府県平均は、平成30年度決算の状況である。また類似団体が存在しない場合、類似団体内順位を表示しない。

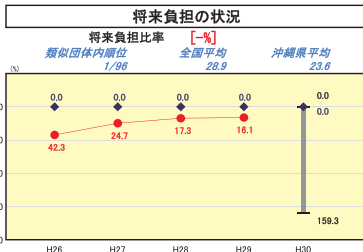
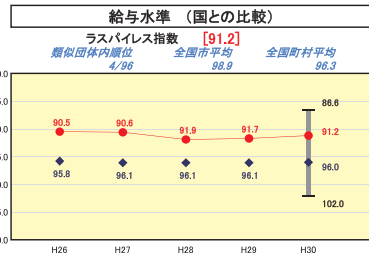
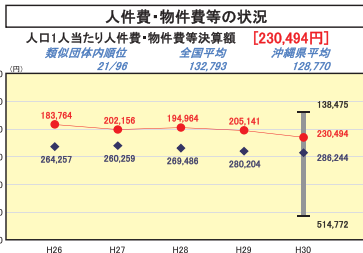
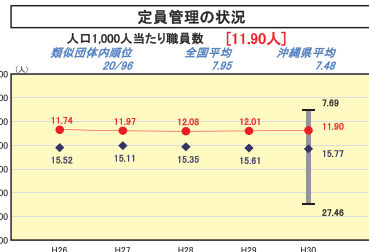
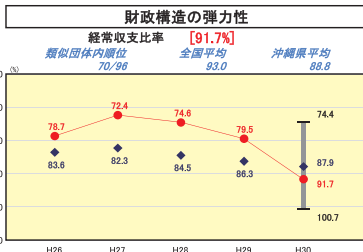
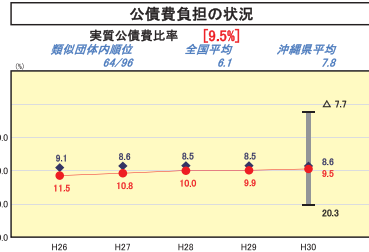
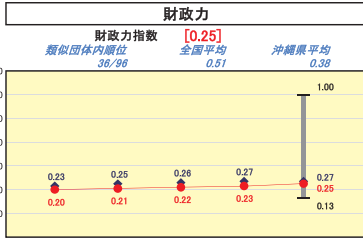
市町村財政比較分析表(普通会計決算)

平成30年度

沖縄県今帰仁村

人	口	9,411	人(H31.1.1現在)	実	質	字	比	率	-	%			
うち日本人		9,368	人(H31.1.1現在)	運	結	赤	字	比	-	%			
面積	積	39.93	km ²	実	得	実	公	債	費	比			
歳入	総額	7,186,033	千円	符	来	負	担	比	9.5	%			
歳出	総額	6,929,845	千円	市	町	村	類	型	-	%			
実収支	差	231,760	千円	H26	II-O	H27	II-O	H28	II-O	H29	II-O	H30	II-O
標準財政規模		2,998,046	千円										
地方債現在高		3,023,786	千円										

- 当該団体値
- ◆ 類似団体内平均値
- ┆ 類似団体内の最大値及び最小値



※市町村類型とは、人口および産業構造等により全国の市町村を35のグループに分類したものである。当該団体と同じグループに属する団体を類似団体と言う。
 ※平成31年度中に市町村合併した団体で、合併前の団体ごとの決算に基づく実質公債費比率及び将来負担比率を算出していない団体については、グラフを表記しない。
 ※充当可能財源等が将来負担額を上回っている団体については、将来負担比率のグラフを表記しない。
 ※「人件費・物件費等の状況」の決算額は、人件費、物件費及び維持補修費の合計である。ただし、人件費には事業費支弁人件費を含み、退職金は含まない。
 ※人口については、各調査対象年度の1月1日現在の住民基本台帳に登録されている人口に基づいている。
 ※類似団体内順位、全国平均、各都道府県平均は、平成30年度決算の状況である。また類似団体が存在しない場合、類似団体内順位を表示しない。

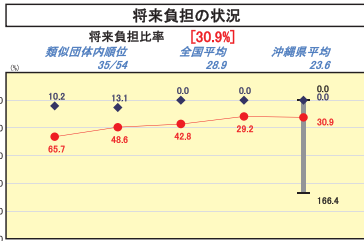
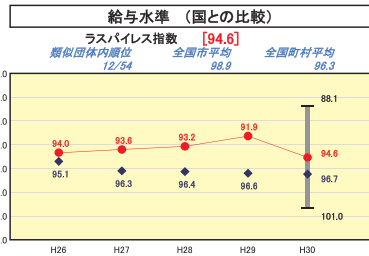
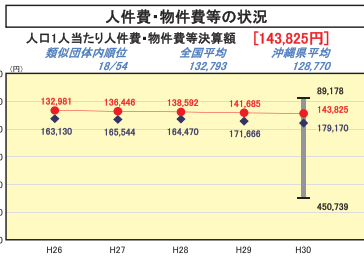
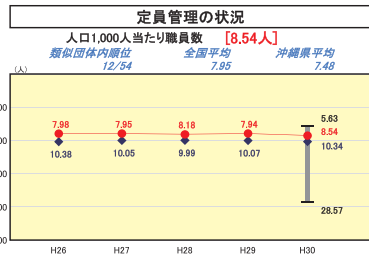
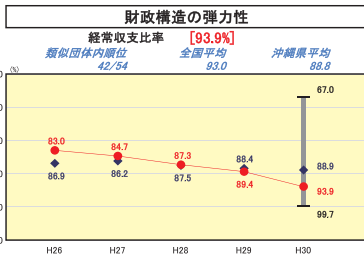
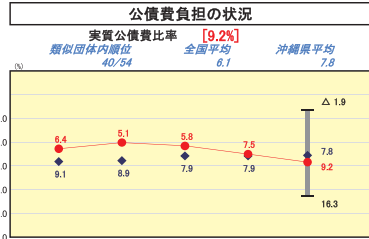
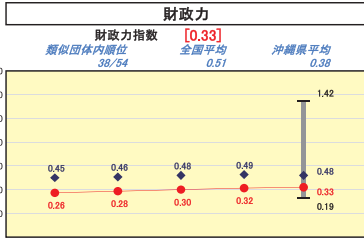
市町村財政比較分析表(普通会計決算)

平成30年度

沖縄県本部町

人口	13,234	人(831.1.1現在)	実質赤字比率	-	%
うち日本人	13,121	人(831.1.1現在)	連結実質赤字比率	-	%
面積	54.35	km ²	実質公債費比率	9.2	%
歳入総額	8,887,165	千円	将来負担比率	30.9	%
歳出総額	8,657,031	千円	市町村類型	H26 Ⅲ-2 H27 Ⅲ-2 H28 Ⅲ-2	
実質収支	212,809	千円	(年度毎)	H29 Ⅲ-2 H30 Ⅲ-2	
標準財政規模	3,886,897	千円			
地方債現在高	7,119,818	千円			

● 当該団体値
◆ 類似団体内平均値
┆ 類似団体内の
上 最大値及び最小値



※市町村類型とは、人口および産業構造等により全国の市町村を35のグループに分類したものである。当該団体と同じグループに属する団体を類似団体と言う。
 ※平成31年度中に市町村合併した団体で、合併前の団体ごとの決算に基づく実質公債費比率及び将来負担比率を算出していない団体については、グラフを表示しない。
 ※充当可能財源等が将来負担額を上回っている団体については、将来負担比率のグラフを表示しない。
 ※「人件費・物件費等の状況」の決算額は、人件費、物件費及び維持補修費の合計である。ただし、人件費には事業費支弁人件費を含み、退職金は含まない。
 ※人口については、各調査対象年度の1月1日現在の住民基本台帳に登録されている人口に基づいている。
 ※類似団体内順位、全国平均、各都道府県平均は、平成30年度決算の状況である。また類似団体が存在しない場合、類似団体内順位を表示しない。