

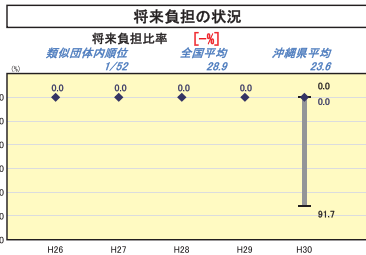
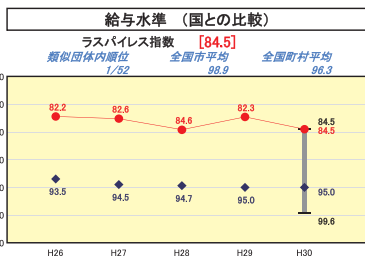
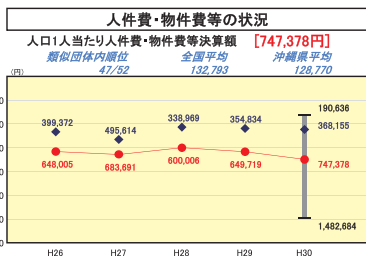
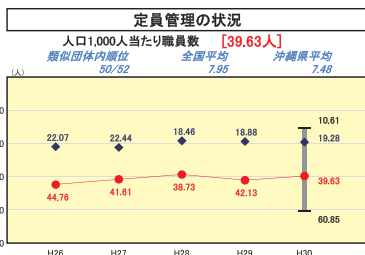
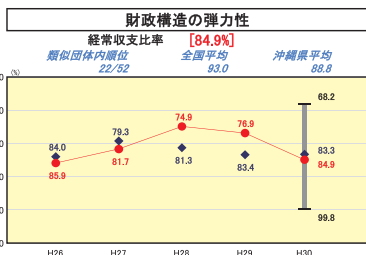
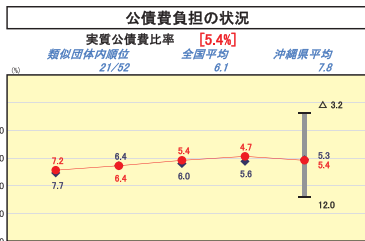
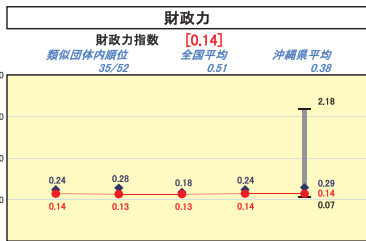
市町村財政比較分析表(普通会計決算)

平成30年度

沖縄県と那国町

人	口	1,716	人(H31.1.1現在)	実	質	赤	字	比	率	-	%			
うち日本人		1,706	人(H31.1.1現在)	運	結	実	字	比	率	-	%			
面積	積	28.96	km ²	実	得	実	公	債	費	比	率			
産業入総額		4,006,411	千円	得	来	負	担	比	率	5.4	%			
産業出総額		3,664,604	千円	市	町	村	類	型						
実収支		252,399	千円	(年	度	毎)	H26	I-2	H27	I-2	H28	I-1
標準財政規模		1,597,529	千円						H29	I-1	H30	I-1		
地方債現在高		2,390,349	千円											

- 当該団体値
- ◆ 類似団体内平均値
- ▽ 類似団体内の最大値及び最小値



※市町村類型とは、人口および産業構造等により全国の市町村を35のグループに分類したものである。当該団体と同じグループに属する団体を類似団体と言う。
 ※平成31年度中に市町村合併した団体で、合併前の団体ごとの決算に基づく実質公債費比率及び将来負担比率を算出していない団体については、グラフを表記しない。
 ※充た可能財源等が将来負担額を上回っている団体については、将来負担比率のグラフを表記しない。
 ※「人件費・物件費等の状況」の決算額は、人件費、物件費及び維持補修費の合計である。ただし、人件費には事業費支弁人件費を含み、退職金は含まない。
 ※人口については、各調査対象年度の1月1日現在の住民基本台帳に記載されている人口に基づいている。
 ※類似団体内順位、全国平均、各都道府県平均は、平成30年度決算の状況である。また類似団体が存在しない場合、類似団体内順位を表示しない。