

平成18年度
地方公営企業決算
(資料)

平成19年11月
沖縄県企画部市町村課

1. 事業数

事業数は、平成18年度末現在121事業で、ほぼ前年度と比べ若干増加しています。
 ・増加の内訳：糸満市観光その他事業、浦添市地域開発事業、大宜味村下水道事業
 ・減少の内訳：石垣市観光その他事業

【3増1減】

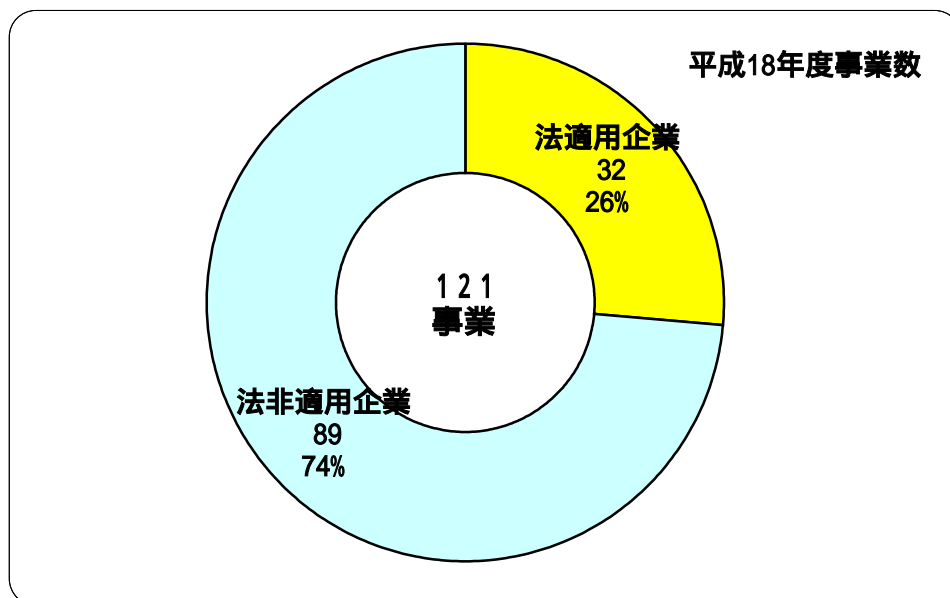


表1 地方公営企業事業数の推移

区分		H14	H15	H16	H17(A)	H18(B)	(B)の構成比(%)	対前年度比較B-A	
法適用企業	上水道事業	30	30	30	25	25	20.7	-	
	簡易水道事業	2	2	2	2	2	1.7	-	
	下水道事業	-	-	-	1	1	0.8	-	
	交通事業	2	2	2	2	2	1.7	-	
	病院事業	2	2	2	2	2	1.7	-	
	小計	36	36	36	32	32	26.4	-	
法非適用企業	簡易水道事業	16	16	16	15	15	12.4	-	
	下水道事業計	52	54	55	47	48	39.7	1	
	内	公共下水道	23	23	23	19	19	15.7	-
		特定環境保全	6	6	6	6	7	5.8	1
		農業集落排水	19	20	21	17	17	14.0	-
	内	漁業集落排水	4	5	5	5	5	4.1	-
		交通事業	4	4	4	4	4	3.3	-
	港湾整備事業	5	5	5	5	5	4.1	-	
	観光その他事業	4	4	4	4	4	3.3	-	
	地域開発事業	12	12	12	11	12	9.9	1	
	内	臨海土地造成	3	3	3	2	2	1.7	-
		土地区画整理	7	7	8	8	9	7.4	1
		住宅用地造成	2	2	1	1	1	0.8	-
	市場事業			-	-		-	-	
介護サービス事業	1	1	1	1	1	0.8	-		
小計	94	96	97	87	89	73.6	2		
合計	130	132	133	119	121	100.0	2		

(注)法適用簡易水道事業は、上水道事業体が経営していることから収支決算については、上水道事業と合わせて算出している。

(注)那覇市の下水道事業は平成17年度から地方公営企業法を適用し、法適用企業に移行している。

表1-1 平成18年度地方公営企業実施団体一覧表

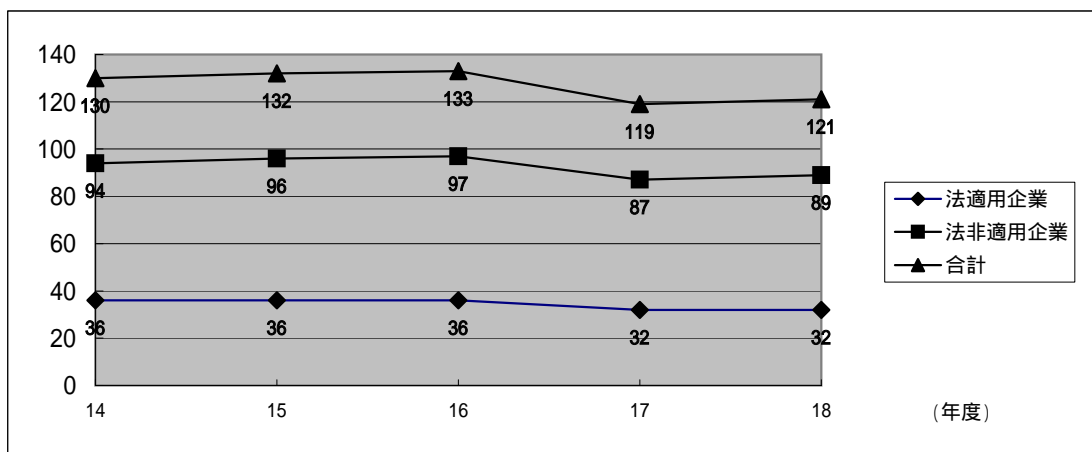
区分	法適用企業						法非適用企業											計						
	上水	下水道事業		交通 (船舶)	病院	簡水 (法適)	簡水 (法非適)	下水道事業					交通 (船舶)	港湾	観光 その他	地域開発事業			介護					
		公共	流域開通					公共	流域開通	特理	農業	漁業				臨海	区画			住宅				
那覇市																							4	
宜野湾市																								4
石垣市																								6
浦添市																								3
名護市																								3
糸満市																								4
沖縄市																								3
豊見城市																								4
うるま市																								3
宮古島市																								7
南城市																								5
国頭村																								1
大宜味村																								3
東村																								1
今帰仁村																								1
本部町																								2
恩納村																								2
宜野座村																								1
金武町																								2
伊江村																								2
読谷村																								2
嘉手納町																								2
北谷町																								2
北中城村																								2
中城村																								3
西原町																								3
与那原町																								2
南風原町																								2
波嘉敷村																								3
座間味村																								5
粟国村																								4
渡名喜村																								2
南大東村																								2
北大東村																								1
伊平屋村																								4
伊是名村																								4
久米島町																								3
八重瀬町																								3
多良間村																								1
竹富町																								3
与那国町																								3
南部水道																								1
沖医組合																								1
那覇港管理																								2
実施団体数	25	1	1	2	2	2	15	19	14	7	17	5	4	5	4	2	9	1	1					121

下水道事業(法非適)計 48

地域開発事業計 12

簡水(法適)は、上水道事業経営団体が経営していることから収支決算については上水道事業と合わせて算出している。
流域開通は、県の流域下水道に接続し終末処理を行っている公共下水道を示しており、事業数から除いている。

図1 地方公営企業数の推移



2. 職員数

平成18年度末において地方公営企業に従事する職員の数には1,508人で、前年度の1,536人に比べ28人(1.8%)減少している。

法適用企業に従事する職員数は1,191人(全体の79.0%)で前年度の1,201に比べ10人(5.7%)減少している。

事業別にみると、上水道事業が586人で最も多く、全体の40.4%を占め、次に病院事業の449人(31.0%)、交通(船舶)事業50人(3.4%)、下水道事業48人(3.3%)となっている。

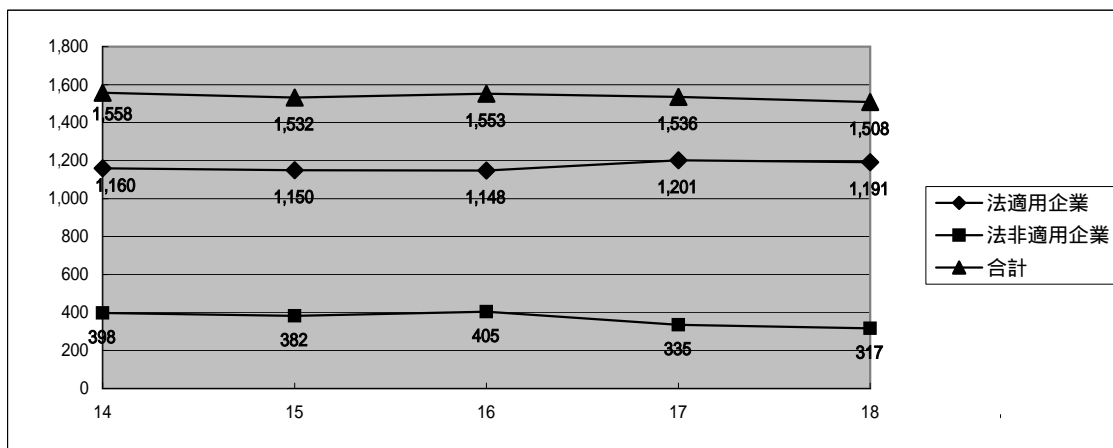
次に、法非適用企業に従事する職員数は317人で前年度の335人に比べ18人(5.4%)減少している。

主な事業についてみると、下水道事業が154人で全体の10.6%、交通(船舶)事業が77人(5.3%)、港湾整備事業が28人(1.9%)、簡易水道事業が27人(1.9%)となっている。

表2 事業別職員数の推移

事業 年度	法適用企業					法非適用企業								合計
	上水道	下水道	交通	病院	法適用小計	簡易水道	下水道	交通	港湾整備	観光その他	地域開発	介護サービス	非適用小計	
平成14年度	646	-	51	463	1,160	28	208	77	40	15	-	30	398	1,558
平成15年度	633	-	51	466	1,150	31	197	78	39	6	1	30	382	1,532
平成16年度	624	-	50	474	1,148	32	219	77	39	5	3	30	405	1,553
平成17年度	624	49	50	478	1,201	31	163	77	33	4	-	27	335	1,536
平成18年度	597	48	50	496	1,191	27	154	77	28	5	-	26	317	1,508

図2 職員数の推移



3. 決算規模

支出面で見れば決算額は、961億6,743万7千円で、前年度と比較して、8億804万1千円、0.8%の増となっている。

決算規模の大きい事業は次のとおり。

上水道事業	392億8,126万1千円(全体の40.8%)	法適用、法非適用合計
下水道事業	310億3,954万3千円(全体の32.3%)	
病院事業	122億2,615万2千円(全体の12.7%)	

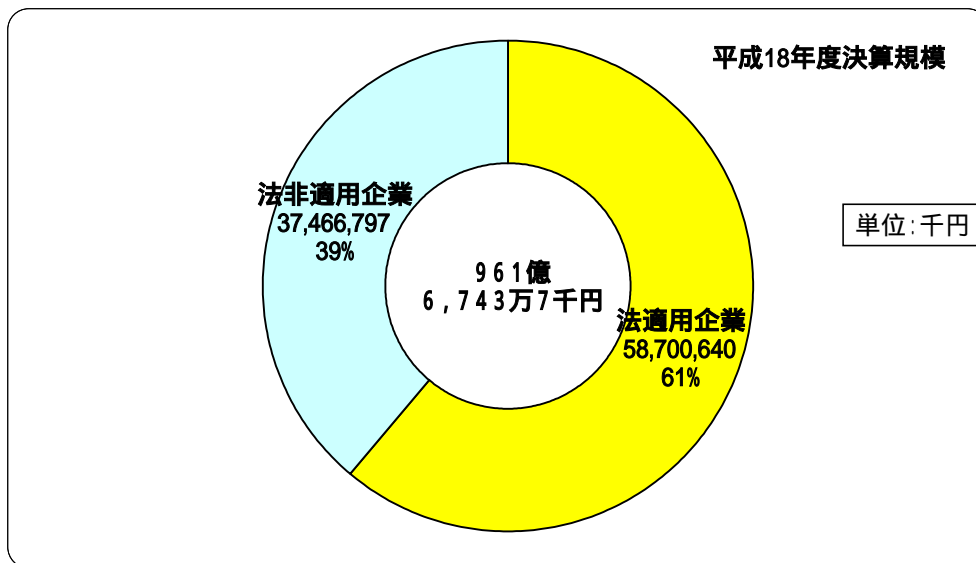


表3 決算規模(支出)

(単位:千円、%)

事業	項目	平成17年度		平成18年度		増減額		対前年度伸率	
			建設投資額		建設投資額		建設投資額		建設投資額
法適用企業	上水道事業	37,662,545	6,529,056	39,281,261	7,812,316	1,618,716	1,283,260	4.3	19.7
	下水道事業	5,772,104	1,509,473	6,458,838	1,818,056	686,734	308,583	11.9	20.4
	交通事業	756,982	17,139	734,389	175	22,593	16,964	3.0	99.0
	病院事業	10,528,160	313,710	12,226,152	1,498,050	1,697,992	1,184,340	16.1	377.5
	小計	54,719,791	8,369,378	58,700,640	11,128,597	3,980,849	2,759,219	7.3	33.0
法非適用企業	簡易水道事業	2,875,219	1,476,997	2,828,902	1,325,594	46,317	151,403	1.6	10.3
	下水道事業	26,107,310	14,589,237	24,580,705	12,544,651	1,526,605	2,044,586	5.8	14.0
	交通事業	1,877,858	0	2,015,083	0	137,225	-	7.3	-
	港湾整備事業	4,338,633	1,977,262	2,991,440	390,498	1,347,193	1,586,764	31.1	80.3
	観光その他事業	223,186	0	212,579	0	10,607	-	4.8	-
	地域開発事業	4,885,535	816,566	4,530,437	595,730	355,098	220,836	7.3	27.0
	介護サービス事業	331,864	0	307,651	0	24,213	-	7.3	-
小計	40,639,605	18,860,062	37,466,797	14,856,473	3,172,808	4,003,589	7.8	21.2	
計		95,359,396	27,229,440	96,167,437	25,985,070	808,041	1,244,370	0.8	4.6

決算規模: 法適用企業 = 総費用 - 減価償却費 + 資本的支出
 法非適用企業 = 総費用 + 資本的支出 + 積立金 + 繰上充用金
 法適用の簡易水道事業については、上水道に含めている。

4. 全体の経営状況

公営企業全体の収支は、16億8,447万5千円の赤字(対前年度比2億4,362万6千円、16.9%増)となっており、黒字事業は119事業(対前年度2事業増)、赤字事業は17事業(対前年度1事業増)となっている。

このうち法適用企業については、19億1,130万8千円の黒字(対前年度比3億4,805万7千円、15.4%減)であり、法非適用企業については35億9,578万3千円の赤字(同1億443万1千円、2.8%減)となっている。

事業別にみると、対前年度比で最も変動が大きいのは病院事業であり、前年度の2億5,639万3千円の黒字から、今年度は1億1,483万5千円の赤字となっている。

表4 全体の経営状況

(単位:千円、%)

区分		14年度	15年度	16年度	17年度(A)	18年度(B)	対前年増減額(B-A)/A
法適用企業	黒字事業数	26 (20.3%)	30 (23.1%)	30 (22.9%)	27 (23.1%)	28 (23.5%)	1 3.7
	黒字額	1,894,369	2,503,244	1,855,898	2,377,482	2,026,143	351,339 14.8
	赤字事業数	8 (6.3%)	4 (3.1%)	4 (3.1%)	3 (2.6%)	2 (1.7%)	1 33.3
	赤字額	146,112	110,109	137,937	118,117	114,835	3,282 2.8
	事業数計	34	34	34	30	30	- 0.0
	収支	1,748,257	2,393,135	1,717,961	2,259,365	1,911,308	348,057 15.4
法非適用企業	黒字事業数	83 (64.8%)	82 (63.1%)	84 (64.1%)	74 (63.2%)	74 (62.2%)	- 0.0
	黒字額	1,613,191	969,477	777,385	809,052	970,507	161,455 20.0
	赤字事業数	11 (8.6%)	14 (10.8%)	13 (9.9%)	13 (11.1%)	15 (12.6%)	2 15.4
	赤字額	2,916,510	3,334,161	3,726,480	4,509,266	4,566,904	57,638 1.3
	事業数計	94	96	97	87	89	2 2.3
	収支	1,303,319	2,364,684	2,949,095	3,700,214	3,596,397	103,817 2.8
合計	黒字事業数	109 (85.2%)	112 (86.2%)	114 (87.0%)	101 (86.3%)	102 (85.7%)	1 1.0
	黒字額	3,507,560	3,472,721	2,633,283	3,186,534	2,996,650	189,884 6.0
	赤字事業数	19 (14.8%)	18 (13.8%)	17 (13.0%)	16 (13.7%)	17 (14.3%)	1 6.3
	赤字額	3,062,622	3,444,270	3,864,417	4,627,383	4,681,739	54,356 1.2
	総事業数	128	130	131	117	119	2 1.7
	収支	444,938	28,451	1,231,134	1,440,849	1,685,089	244,240 17.0

(注)1.収支額は、法適用企業にあっては純損益、法非適用企業にあっては実質収支による。

2.()は、総事業数に対する割合。

表4-1 全体の経営状況(事業別総収支額)

(単位:千円、%)

事業	黒・赤別	14年度	15年度	16年度	17年度(A)	18年度(B)	対前年増減額(B-A)/A	
法適用企業	上水道	黒字 1,577,622 赤字 70,365 計 1,507,257	2,034,175 45,116 1,989,059	1,521,245 95,990 1,425,255	1,816,383 7,195 1,809,188	1,729,730 - 1,729,730	86,653 7,195 79,458	4.8 皆減 4.4
	下水道	黒字 - 赤字 - 計 -	- - -	- - -	- 243,226 -	217,370 -	25,856 -	10.6 0.0 10.6
	交通(船舶)	黒字 49,818 赤字 21,186 計 28,632	25,532 10,694 14,838	22,969 - 22,969	61,480 44,098 17,382	79,043 -	17,563 44,098 61,661	28.6 皆減 354.7
	病院	黒字 266,929 赤字 54,561 計 212,368	443,537 54,299 389,238	311,684 41,947 269,737	256,393 66,824 189,569	- 114,835 114,835	256,393 48,011 304,404	皆減 71.8 160.6
	小計	黒字 1,894,369 赤字 146,112 計 1,748,257	2,503,244 110,109 2,393,135	1,855,898 137,937 1,717,961	2,377,482 118,117 2,259,365	2,026,143 114,835 1,911,308	351,339 3,282 348,057	14.8 2.8 15.4
	簡易水道	黒字 149,562 赤字 13,043 計 136,519	124,119 10,597 113,522	116,106 38,736 77,370	119,327 38,859 80,468	92,936 65,996 26,940	26,391 27,137 53,528	22.1 69.8 66.5
	下水道	黒字 927,753 赤字 434,137 計 493,616	546,733 688,249 141,516	345,792 827,991 482,199	369,771 983,108 613,337	387,150 855,305 468,155	17,379 127,803 145,182	4.7 13.0 23.7
	交通(船舶)	黒字 72,168 赤字 50,645 計 21,523	102,847 35,589 67,258	43,328 169,880 126,552	5,414 196,799 191,385	343,319 -	5,414 146,520 151,934	皆減 74.5 79.4
	港湾	黒字 25,447 赤字 86,142 計 60,695	2,987 125,521 122,534	3,396 146,014 142,618	7,354 191,153 183,799	15,979 200,760 184,781	8,625 9,607 982	117.3 5.0 0.5
	観光その他	黒字 4,918 赤字 16,021 計 11,103	7,384 15,232 7,848	4,880 19,264 14,384	3,909 40,506 36,597	1,291 28,043 26,752	2,618 12,463 9,845	67.0 30.8 26.9
地域開発	黒字 433,343 赤字 2,316,102 計 1,882,759	172,800 2,458,973 2,286,173	248,701 2,524,595 2,275,894	291,484 3,058,841 2,767,357	462,678 3,073,481 2,610,803	171,194 14,640 156,554	58.7 0.5 5.7	
法非適用企業	介護サービス	黒字 - 赤字 420 計 420	12,607 - 12,607	15,182 - 15,182	11,793 - 11,793	10,473 -	1,320 -	11.2 0.0 11.2
	小計	黒字 1,613,191 赤字 2,916,510 計 1,303,319	969,477 3,334,161 2,364,684	777,385 3,726,480 2,949,095	809,052 4,509,266 3,700,214	970,507 4,566,904 3,596,397	161,455 57,638 103,817	20.0 1.3 2.8
	合計	黒字 3,507,560 赤字 3,062,622 計 444,938	3,472,721 3,444,270 28,451	2,633,283 3,864,417 1,231,134	3,186,534 4,627,383 1,440,849	2,996,650 4,681,739 1,685,089	189,884 54,356 244,240	6.0 1.2 17.0

(注)収支額は、法適用企業にあっては純損益、法非適用企業にあっては実質収支による。

表4-2 平成18年度地方公営企業、黒字・赤字別一覧表(その1)

(単位:千円)

区分	法適用企業				法非適用企業										計	順位					
	上水	公共 下水道	交通 (船舶)	病院	簡水	下水道事業					交通 (船舶)	港湾	観光 その他	地域開発事業				介護			
						公共	特理	農業	漁業	小計				臨海			区画		住宅	小計	
那覇市	360,209	217,370		50,942						0						334		334	526,971	1	
宜野湾市	110,158					8,456				8,456						0		0	10,473	129,087	8
石垣市	153,083					7,068	0	0		7,068		14,977						0		175,128	5
浦添市	66,715					49,324				49,324					35,497		35,497		151,536	7	
名護市	46,858					15,436	3,971			19,407								0		66,265	14
糸満市	76,527					125,029				125,029			16,892		0		0		184,664	4	
沖縄市	279,584					16,287				16,287					47,741		47,741		343,612	2	
豊見城市	147,662					17,710		3,824		13,886					295		295		161,843	6	
うるま市	10,647					7,096		522		7,618							0		18,265	22	
宮古島市	17,954					846,904		0	0	846,904		200,760	11,151	3,073,481			3,073,481		4,114,342	44	
南城市	2,816					4,617		3,421	1,122	9,160			458				0		12,434	25	
国頭村					1,899					0							0		1,899	33	
大宜味村					5,865			47		47						3,143	3,143		9,055	27	
東村					7,822					0							0		7,822	28	
今帰仁村					7,417					0							0		7,417	37	
本部町	22,186					9,621				9,621							0		31,807	19	
恩納村	32,971							415		415							0		33,386	18	
宜野座村	28,924									0							0		28,924	20	
金武町	15,771									0							0		15,771	24	
伊江村	7,068		67,877							0							0		74,945	13	
読谷村	89,508					23,737				23,737							0		113,245	9	
嘉手納町	57,932					20,888				20,888							0		78,820	12	
北谷町	92,370					11,931				11,931							0		104,301	10	
北中城村	28,220					17,674				17,674							0		45,894	17	
中城村	11,066					1,141				1,141					301,536		301,536		313,743	3	
西原町	18,644					0				0					74,132		74,132		92,776	11	
与那原町	5,515					6,807				6,807							0		12,322	26	
南風原町						2,191		1,907		4,098							0		4,098	30	
渡嘉敷村					142		569			569	56,818						0		56,107	39	
座間味村					2,600		199	73	0	272	59,682						0		62,010	40	
粟国村					0			0		0	117,489		833				0		116,656	42	
渡名喜村					2,716			1,732		1,732							0		4,448	29	
南大東村					2,912			420		420							0		3,332	31	
北大東村					16,481					0							0		16,481	23	
伊平屋村			11,166		21,829			965		965		260					0		9,438	38	
伊是名村					34,150			4,577		4,577	109,330	742					0		147,315	43	
久米島町	811							0	328	328							0		1,139	34	
八重瀬町								0	0	0					0		0		0	35	
多良間村					2,449					0							0		2,449	32	
竹富町					45,777		7,035	1,926		8,961							0		54,738	15	
与那国町					6,873			0	17,485	17,485							0		24,358	21	
南部水道	46,531									0							0		46,531	16	
沖医組合				63,893						0							0		63,893	41	
那覇港管理										0		0			0		0		0	35	
純損益(黒)	1,729,730	217,370	79,043	0	92,936	345,013	11,821	11,709	18,607	387,150	0	15,979	1,291	0	459,535	3,143	462,678	10,473	2,996,650		
純損益(赤)	0	0	0	114,835	65,996	846,904	0	8,401	0	855,305	343,319	200,760	28,043	3,073,481	0	0	3,073,481	0	4,681,739		
純損益(計)	1,729,730	217,370	79,043	114,835	26,940	501,891	11,821	3,308	18,607	468,155	343,319	184,781	26,752	3,073,481	459,535	3,143	2,610,803	10,473	1,685,089		

(注)収支額は、法適用企業にあっては純損益、法非適用企業にあっては実質収支による。

(注)金武町の上水道には簡易水道も含んでいる。

表4-3 平成18年度地方公営企業 事業別黒字・赤字一覧(その1)

【合計】

順位	団体名	金額(千円)
1	那覇市	526,971
2	沖縄市	343,612
3	中城村	313,743
4	糸満市	184,664
5	石垣市	175,128
6	豊見城市	161,843
7	浦添市	151,536
8	宜野湾市	129,087
9	読谷村	113,245
10	北谷町	104,301
11	西原町	92,776
12	嘉手納町	79,434
13	伊江村	74,945
14	名護市	66,265
15	竹富町	54,738
16	南部水道	46,531
17	北中城村	45,894
18	恩納村	33,386
19	本部町	31,807
20	宜野座村	28,924
21	与那国町	24,358
22	うるま市	18,265
23	北大東村	16,481
24	金武町	15,771
25	南城市	12,434
26	与那原町	12,322
27	大宜味村	9,055
28	東村	7,822
29	渡名喜村	4,448
30	南風原町	4,098
31	南大東村	3,332
32	多良間村	2,449
33	国頭村	1,899
34	久米島町	1,139
35	八重瀬町	0
35	那覇港管理	0
37	今帰仁村	7,417
38	伊平屋村	9,438
39	渡嘉敷村	56,107
40	座間味村	62,010
41	沖医組合	63,893
42	粟国村	116,656
43	伊是名村	147,315
44	宮古島市	4,114,342

【上水道】

順位	団体名	金額(千円)	料金(円)	料金順位
1	那覇市	360,209	3,186	13
2	沖縄市	279,584	2,823	19
3	石垣市	153,083	2,808	20
4	豊見城市	147,662	3,591	4
5	宜野湾市	110,158	3,260	12
6	北谷町	92,370	2,400	22
7	読谷村	89,508	3,160	14
8	糸満市	76,527	3,853	2
9	浦添市	66,715	3,097	16
10	嘉手納町	57,932	1,840	24
11	名護市	46,858	3,090	17
12	南部水道	46,531	3,326	10
13	恩納村	32,971	2,457	21
14	宜野座村	28,924	2,073	23
15	北中城村	28,220	3,055	18
16	本部町	22,186	3,281	11
17	西原町	18,644	3,370	9
18	宮古島市	17,954	3,458	7
19	金武町	15,771	1,600	25
20	中城村	11,066	3,570	5
21	うるま市	10,647	3,400	8
22	伊江村	7,068	4,785	1
23	与那原町	5,515	3,800	3
24	南城市	2,816	3,505	6
25	久米島町	811	3,129	15
料金(県平均)			3,117	

料金は、家庭用一ヶ月20m3あたりの料金

【公共下水道・法適】

順位	団体名	金額(千円)	料金(円)	料金順位
1	那覇市	217,370	1,430	1

料金は、家庭用一ヶ月20m3あたりの料金

【交通(船舶)・法適】

順位	団体名	金額(千円)
1	伊江村	67,877
2	伊平屋村	11,166

【病院】

順位	団体名	金額(千円)
1	那覇市	50,942
2	沖医組合	63,893

【簡易水道】

順位	団体名	金額(千円)	料金(円)	料金順位
1	竹富町	45,777	2,992	10
2	北大東村	16,481	6,680	2
3	東村	7,822	1,680	14
4	与那国町	6,873	2,650	12
5	大宜味村	5,865	1,890	13
6	南大東村	2,912	7,414	1
7	渡名喜村	2,716	5,770	4
8	多良間村	2,449	5,006	5
9	国頭村	1,899	1,470	15
10	渡嘉敷村	142	3,090	9
11	粟国村	0	5,980	3
12	座間味村	2,600	3,204	8
13	今帰仁村	7,417	2,966	11
14	伊平屋村	21,829	4,184	7
15	伊是名村	34,150	4,341	6
料金(県平均)			3,954	

料金は、家庭用一ヶ月20m3あたりの料金

【公共下水道・法非適】

順位	団体名	金額(千円)	料金(円)	料金順位
1	糸満市	125,029	1,275	6
2	浦添市	49,324	1,207	10
3	読谷村	23,737	1,216	9
4	嘉手納町	20,888	1,000	18
5	豊見城市	17,710	1,281	4
6	北中城村	17,674	1,102	16
7	沖縄市	16,287	1,218	8
8	名護市	15,436	1,365	2
9	北谷町	11,931	997	19
10	本部町	9,621	1,281	4
11	宜野湾市	8,456	1,200	11
12	うるま市	7,096	1,113	15
13	石垣市	7,068	1,365	2
14	与那原町	6,807	1,266	7
15	南城市	4,617	1,190	12
16	南風原町	2,191	1,102	16
17	中城村	1,141	1,170	13
18	西原町	0	1,170	13
19	宮古島市	846,904	1,396	1
料金(県平均)			1,206	

料金は、家庭用一ヶ月20m3あたりの料金

【黒字額が大きい主な事業】

那覇市(上水道)	3億6,020万9千円
沖縄市(上水道)	2億7,958万4千円
那覇市(下水道)	2億1,737万円

【赤字額が大きい主な事業】

宮古島市(臨海土地造成)	30億7,348万1千円
宮古島市(公共下水道)	8億4,690万4千円
宮古島市(港湾整備)	2億76万円

【黒字額が大きい主な団体】

那覇市	5億2,697万1千円
沖縄市	3億4,361万2千円
中城村	3億1,374万3千円

【赤字額が大きい主な団体】

宮古島市	41億1,434万2千円
伊是名村	1億4,731万5千円
粟国村	1億1,665万6千円

表4-3 平成18年度地方公営企業 事業別黒字・赤字一覧(その2)

〔特定環境〕

順位	団体名	金額(千円)	料金(円)	料金順位
1	竹富町	7,035	1,827	3
2	名護市	3,971	1,365	4
3	渡嘉敷村	569	2,163	2
4	座間味村	199	2,520	1
5	大宜味村	47	建設中	#VALUE!
6	石垣市	0	871	5
6	久米島町	0	828	6
料金(県平均)			1,549	

料金は、家庭用一ヶ月20m3あたりの料金

〔農業集落排水〕

順位	団体名	金額(千円)	料金(円)	料金順位
1	南城市	3,421	1,800	4
2	竹富町	1,926	1,827	3
3	南風原町	1,907	1,102	9
4	渡名喜村	1,732	2,740	1
5	伊平屋村	965	1,260	7
6	うるま市	522	1,050	10
7	南大東村	420	1,470	5
8	恩納村	415	建設中	#VALUE!
9	久米島町	328	828	13
10	座間味村	73	2,520	2
11	石垣市	0	建設中	#VALUE!
11	宮古島市	0	900	12
11	粟国村	0	1,176	8
11	八重瀬町	0	建設中	#VALUE!
11	与那国町	0	建設中	#VALUE!
16	豊見城市	3,824	1,281	6
17	伊是名村	4,577	1,050	10
料金(県平均)			1,462	

料金は、家庭用一ヶ月20m3あたりの料金

〔漁業集落排水〕

順位	団体名	金額(千円)	料金(円)	料金順位
1	与那国町	17,485	900	3
2	南城市	1,122	1,800	2
3	宮古島市	0	900	3
3	座間味村	0	2,520	1
3	八重瀬町	0	建設中	#VALUE!
料金(県平均)			1,530	

料金は、家庭用一ヶ月20m3あたりの料金

〔交通(船舶)・法非適〕

順位	団体名	金額(千円)
1	渡嘉敷村	56,818
2	座間味村	59,682
3	粟国村	117,489
4	伊是名村	109,330

〔港湾整備〕

順位	団体名	金額(千円)
1	石垣市	14,977
2	伊是名村	742
3	伊平屋村	260
4	那覇港管理	0
5	宮古島市	200,760

〔観光・その他〕

順位	団体名	金額(千円)
1	粟国村	833
2	南城市	458
3	宮古島市	11,151
4	糸満市	16,892

〔臨海〕

順位	団体名	金額(千円)
1	宮古島市	3,073,481
2	那覇港管理	0

〔土地区画〕

順位	団体名	金額(千円)
1	中城村	301,536
2	西原町	74,132
3	沖繩市	47,741
4	浦添市	35,497
5	那覇市	334
6	豊見城市	295
7	宜野湾市	0
7	糸満市	0
7	八重瀬町	0

〔住宅用地造成〕

順位	団体名	金額(千円)
1	大宜味村	3,143

〔介護サービス〕

順位	団体名	金額(千円)
1	宜野湾市	10,473

5. 企業債現在高の状況

平成18年度末における企業債の現在高は1,945億1,481万8千円で、前年度末に比べて3億8,268万5千円減少している。

事業別に見ると、下水道事業が法適・法非適合計で1,069億3,687万5千円と最も大きく、次いで上水道事業565億9,742万6千円、港湾整備事業126億8,025万6千円、簡易水道事業88億727万円となっており、これら4事業で全体の95.1%を占めている。

また、前年度に比べて企業債残高が増加した事業は、病院事業が対前年度10億3,559万7千円増(対前年度比24.2%)、下水道事業が同13億1,947万5千円増(対前年度比1.6%)の2事業となっており、それ以外の事業は全て企業債残高が減少している。

表5 企業債残高の状況(企業別残高)

(単位:千円、%)

事業	H14	H15	H16	H17	H18	対前年増減額	増減率	
法 適 用 企 業	上水道	61,876,392	60,701,835	59,458,841	58,617,742	56,597,426	2,020,316	3.4
	下水道	-	-	-	21,221,950	20,796,598	425,352	2.0
	交通(船舶)	75,867	-	-	-	-	-	-
	病院	4,353,786	4,029,828	4,356,417	4,273,367	5,308,964	1,035,597	24.2
	小計	66,306,045	64,731,663	63,815,258	84,113,059	82,702,988	1,410,071	1.7
法 非 適 用 企 業	簡易水道	8,639,355	9,366,164	9,606,575	8,951,705	8,807,270	144,435	1.6
	下水道	99,486,957	102,514,118	104,254,462	84,395,450	86,140,277	1,744,827	2.1
	交通(船舶)	679,568	617,534	554,253	489,700	423,849	65,851	13.4
	港湾	10,754,323	11,642,666	12,110,362	13,013,007	12,680,256	332,751	2.6
	観光その他	725,521	698,240	670,634	640,550	575,200	65,350	10.2
	地域開発	3,037,066	3,240,993	3,690,816	3,045,857	2,951,272	94,585	3.1
	介護サービス	267,800	267,800	262,410	248,175	233,706	14,469	5.8
	小計	123,590,590	128,347,515	131,149,512	110,784,444	111,811,830	1,027,386	0.9
合計	189,896,635	193,079,178	194,964,770	194,897,503	194,514,818	382,685	0.2	

図5 企業債残高の推移

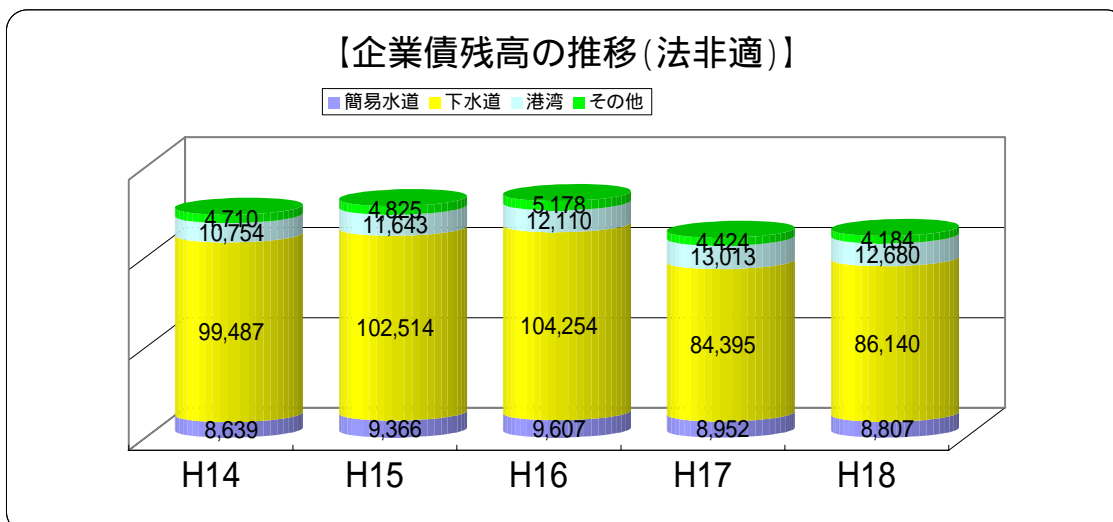
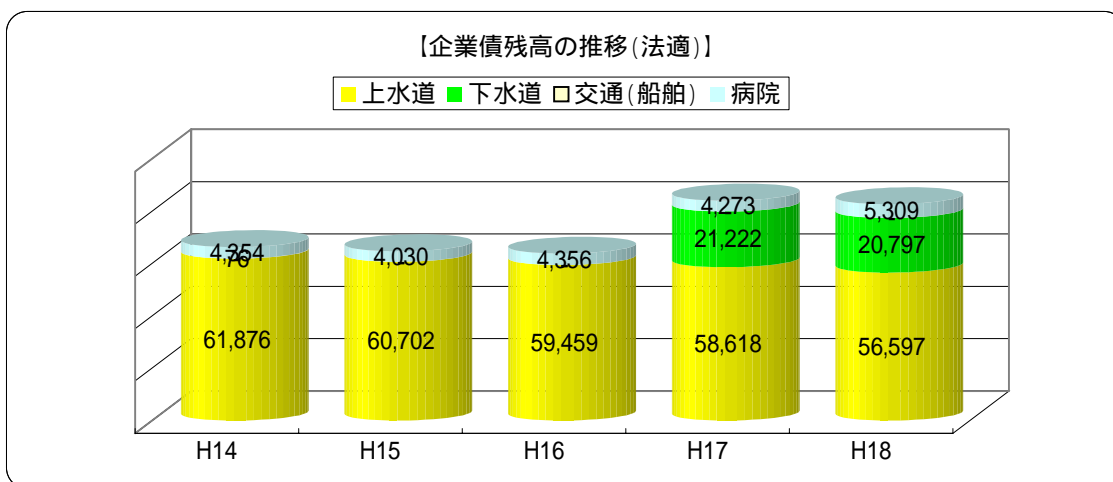


表5 - 1 平成18年度末地方公営企業団体別企業債残高一覧表

(単位:千円)

区分	法適用企業				法非適用企業											計						
	上水	公共 下水道	交通	病院	簡水	下水道事業					交通	港湾	観光 その他	地域開発事業				介護				
						公共	特理	農集	漁集	小計				臨海	区画		住宅		小計			
那覇市	7,932,455	20,796,598		3,615,349						0						0	0					32,344,402
宜野湾市	1,003,735					6,851,595				6,851,595						0	0	233,706				8,089,036
石垣市	10,103,304					3,159,323	274,811	163,599		3,597,733		1,526,021					0					15,227,058
清瀬市	1,170,976					5,917,674				5,917,674						0	0					7,088,650
名護市	5,359,780					4,971,953	144,942			5,116,895							0					10,476,675
糸満市	1,292,578					6,010,716				6,010,716				26,000		0	0					7,329,294
沖縄市	1,881,335					12,925,680				12,925,680						198,000	198,000					15,005,015
豊見城市	2,365,655					4,561,629		120,454		4,682,083						1,075,852	1,075,852					8,123,590
うるま市	3,858,094					14,192,323		59,255		14,251,578							0					18,109,672
宮古島市	7,575,441					3,078,729		333,302	83,537	3,495,568		728,857	549,200	876,456			876,456					13,225,522
南城市	2,484,011					1,494,747		1,716,013	155,903	3,366,663				0			0					5,850,674
国頭村					668,939					0							0					668,939
大宜味村					788,360		5,400			5,400						18,017	18,017					811,777
東村					456,877					0							0					456,877
今帰仁村					744,227					0							0					744,227
本部町	1,563,853					1,891,670				1,891,670							0					3,455,523
恩納村	1,054,853							163,751		163,751							0					1,218,604
宜野座村	1,217,447									0							0					1,217,447
金武町	495,916									0							0					495,916
伊江村	252,771		0							0							0					252,771
読谷村	319,249					1,101,703				1,101,703							0					1,420,952
嘉手納町	45,339					501,730				501,730							0					547,069
北谷町	941,044					1,573,685				1,573,685							0					2,514,729
北中城村	169,844					1,854,567				1,854,567							0					2,024,411
中城村	278,985					1,640,015				1,640,015						0	0					1,919,000
西原町	711,876					3,045,101				3,045,101						0	0					3,756,977
与那原町	504,332					2,245,794				2,245,794							0					2,750,126
南風原町						2,374,015		165,879		2,539,894							0					2,539,894
渡嘉敷村					696,500		74,243			74,243	0						0					770,743
座間味村					681,407		417,157	26,006	80,270	523,433	423,849						0					1,628,689
粟国村					313,625			105,894		105,894	0		0				0					419,519
渡名喜村					292,582			45,402		45,402							0					337,984
南大東村					522,770			83,201		83,201							0					605,971
北大東村					282,146					0							0					282,146
伊平屋村			0		792,799			169,360		169,360		131,066					0					1,093,225
伊是名村					374,295			82,231		82,231	0	134,571					0					591,097
久米島町	1,164,425						1,862,967	19,307		1,882,274							0					3,046,699
八重瀬町								123,600	82,100	205,700						600,000	600,000					805,700
多良間村					310,175					0							0					310,175
竹富町					1,563,748		114,136	35,161		149,297							0					1,713,045
与那国町					318,820			23,146	16,601	39,747							0					358,567
南部水道	2,850,128									0							0					2,850,128
沖医組合				1,693,615						0							0					1,693,615
那覇港管理										0	10,159,741		182,947				182,947					10,342,688
合計	56,597,426	20,796,598	0	5,308,964	8,807,270	79,392,649	2,893,656	3,435,561	418,411	86,140,277	423,849	12,680,256	575,200	1,059,403	1,873,852	18,017	2,951,272	233,706				194,514,818

8. 他会計繰入金

地方公営企業に対しては地方公営企業法等に基づき他会計からの繰入が行われているが、平成18年度の繰入額は99億9,058万1千円で、前年度に比べ1億3,046万6千円、1.3%減少している。

内訳をみると、基準内繰入は52億5,302万1千円(対前年度比14億1,760万1千円、37.0%増)、基準外繰入は47億3,756万円(対前年度比15億4,806万7千円、24.6%減)となっている。

事業別にみると、下水道事業(法適・法非適計)が72億8,616万9千円と最も多く、全体の72.0%を占めている。次いで病院事業11億8,170万4千円、簡易水道事業6億8,070万9千円等となっている。

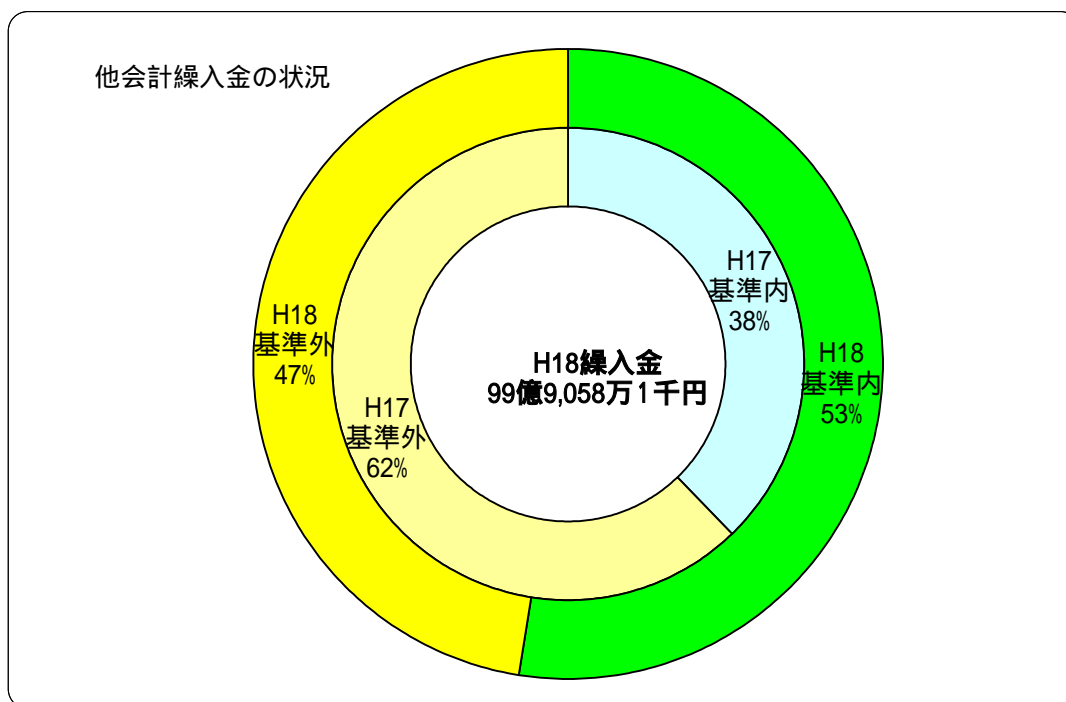


表8 地方公営企業への他会計繰入金の状況

(単位:千円)

事業	平成17年度(A)			平成18年度(B)			増減						
	基準内	基準外	計	基準内	基準外	計	基準内		基準外		計		
							金額	前年度比	金額	前年度比	金額	前年度比	
法適用企業	上水道	212,898	438,277	651,175	201,758	509,797	711,555	11,140	5.2	71,520	16.3	60,375	9.3
	下水道	583,651	574,987	1,158,638	666,128	495,752	1,161,880	82,477	14.1	79,235	13.8	3,256	0.3
	交通	-	16,982	16,982	-	17,502	17,502	-	-	520	3.1	520	3.1
	病院	1,120,358	61,346	1,181,704	1,095,620	14,695	1,110,315	24,738	2.2	46,651	76.0	71,391	6.0
	小計	1,916,907	1,091,592	3,008,499	1,963,506	1,037,746	3,001,252	46,599	2.4	53,846	4.9	7,240	0.2
法非適用企業	簡易水道	392,747	287,962	680,709	354,732	346,475	701,207	38,015	9.7	58,513	20.3	20,488	3.0
	下水道	1,504,039	4,623,492	6,127,531	2,918,297	3,050,516	5,968,813	1,414,258	94.0	1,572,976	34.0	158,624	2.6
	交通	-	39,479	39,479	-	55,556	55,556	-	-	16,077	40.7	16,077	40.7
	港湾整備	16,494	11,078	27,572	16,486	7,854	24,340	8	-	3,224	29.1	3,232	11.7
	観光その他	5,233	51,842	57,075	-	27,087	27,087	5,233	皆減	24,755	47.8	29,988	52.5
	地域開発	-	159,444	159,444	-	193,835	193,835	-	-	34,391	21.6	34,391	21.6
	介護サービス	-	20,738	20,738	-	18,491	18,491	-	-	2,247	10.8	2,247	10.8
	小計	1,918,513	5,194,035	7,112,548	3,289,515	3,699,814	6,989,329	1,371,002	71.5	1,494,221	28.8	123,135	1.7
計	3,835,420	6,285,627	10,121,047	5,253,021	4,737,560	9,990,581	1,417,601	37.0	1,548,067	24.6	130,375	1.3	

地方公営企業関係用語説明

法適用企業	地方公営企業法の適用を受ける企業 ・法定事業(当然適用)：水道事業、工業用水道、軌道事業、自動車運送事業、鉄道事業、電気事業、ガス事業の7事業 ・財務規定等のみ当然適用：病院事業 ・その他、条例により法の全規定又は財務規定等を適用できる(任意適用)。一般に、経常的経費の70～80%程度を料金等の経常的収入で賄うことのできる事業。 経理は、企業会計(複式簿記)	
法非適用企業	地方公営企業を適用せず、地方自治法、地方財政法等の適用を受ける事業 ・公営企業のうち、法定事業、病院事業及び任意に法を適用した事業を除いた事業 ：下水道事業、簡易水道事業、宅地造成事業等 経理は、官公庁会計(単式簿記)	
決算規模(支出)	当該年度の現金ベースでの支出額を表す。 法適用企業：総費用 - 減価償却費 + 資本的支出 法非適用企業：総費用 + 資本的支出 + 積立金 + 繰上充用金	
法適用関係	収益的収入・支出	その期の営業活動に伴う収益とそれに対応する費用。損益計算はこれに基づいて行われる。 収益的収入：サービスの提供の対価としての料金収入を主体とする「営業収益」 受取利息・他会計補助金等の「営業外収益」 固定資産売却益・過年度損益修正益等の「特別利益」 収益的支出：サービスの提供に要する人件費・物件費等の「営業費用」 支払利息等の「営業外費用」 固定資産売却損・臨時損失・過年度損益修正損等の「特別損失」及び「予備費」
	資本的収入・支出	効果が次期以上に及び将来の収益に対応する支出とその財源となる収入。 資本的支出：建設改良費、企業償還金(元金)、他会計からの長期借入金償還金等、費用とは関係のない支出で、現金支出を必要とするもの 資本的収入：企業債、固定資産売却代金(売却益は除く)、他会計からの出資金、長期借入金、建設改良事業の補助金、負担金、寄付金等収益に関係のない収入で現金を予定されるもの
	総収支(純利益)	総収益(=営業収益+営業外収益+特別利益) - 総費用(=営業費用+営業外費用+特別損失)
	経常収支(経常損益)	経常収益(=営業収益+営業外収益) - 経常費用(営業費用+営業外費用)
	累積欠損金	営業活動によって欠損を生じた場合に、繰越利益剰余金、利益積立金、資本剰余金等により補てんできなかった各事業年度の損失(赤字)額が累積されたものをいう。このうち、減価償却費は現金支出を伴わないため、これを原因とする損失(赤字)額により生じた累積欠損金が事業全体の資金不足に直接つながるものではないが、より一層の収益性の向上を図ることが求められる。
	不良債務	= 流動負債 - (流動資産 - 翌年度に繰り越される支出の財源充当額) > 0 流動負債の額が流動資産の額を上回る場合その上回る額をいう。これが発生していることは、資金不足が生じていることを意味する。不良債務をもって赤字の状況判断の基準としているのは、損益収支において黒字であっても、資本収支において資金不足を生じる場合があるが、不良債務によれば損益・資本両収支の資金繰りの状況を把握できるため。
	経常収支比率(%)	= (経常収益 ÷ 経常費用) × 100 経常費用が経常収益によってどの程度賄われているかを示すものである。この比率が高いほど、経常利益率が良いことを表し、これが100%未満であることは経常損失が生じていることを意味する。
	営業収支比率(%)	= (営業収益 - 受託工事収益) ÷ (営業費用 - 受託工事費用) × 100 営業費用が営業収益によってどの程度賄われているかを示すものである。この比率が高いほど、営業利益率が良いことを表し、これが100%未満であることは営業損失が生じていることを意味する。
	累積欠損金比率(%)	= 累積欠損金 ÷ (営業収益 - 受託工事収益) × 100 累積欠損金が年間営業収益の何%になっているかを示すものであり、企業経営の悪化の度合いを表し、この比率が高率なほど企業の損益収支の内容が悪化していることを示すものであり、早急に経営改善を図る必要がある。
	不良債務比率(%)	= 不良債務 ÷ (営業収益 - 受託工事収益) × 100 不良債務が年間営業収益の何%になっているかを示すものであり、収益的収支における赤字だけでなく、資本的収支の赤字まで含めて全体でどのくらいの資金不足の状況にあるかを表す。
法非適用関係	収益的収支 資本的収支	法非適用企業について、想定企業会計により収益的収支と資本的収支に区分したものを。
	実質収支	= (総収益 - 総費用) + (資本的収入 - 資本的支出) - 積立金 + 前年度からの繰越金 - 前年度繰上充用金 + 収益的収支に充てた地方債 + 収益的収支に充てた他会計繰入金
	繰上充用金	地方自治法施行令第166条の2によって前年度歳入が歳出に不足し、当該年度の歳入を繰り上げて充てた額

平成18年度地方公営企業の概況(まとめ)

(単位:千円、%)

事業名	事業数		職員数		全体の経営の状況				企業債残高		他会計繰入金						
	H17	H18	H17	H18	赤黒別	事業数		収 支 額		H17	H18	H17			H18		
						H17	H18	H17(A)	H18(B)			基準内	基準外	計	基準内	基準外	計
上水道	25	25	624	597	黒字()	24	25	1,816,383	1,729,730	58,617,742	56,597,426	212,898	438,277	651,175	201,758	509,797	711,555
赤字()	1	-	7,195	-													
合 計	25	25	1,809,188	1,729,730													
法 簡易水道	2	2	法適用簡易水道については、上水道事業経営体が経営しているため、決算値は上水道に含めている。														
下 下水道	1	1	49	48	黒字()	1	1	243,226	217,370	21,221,950	20,796,598	583,651	574,987	1,158,638	666,128	495,752	1,161,880
赤字()	-	-	-	-													
合 計	-	-	243,226	217,370													
交 交通(船舶)	2	2	50	50	黒字()	1	2	61,480	79,043	0	0	0	16,982	16,982	0	17,502	17,502
赤字()	1	-	44,098	-													
合 計	2	2	17,382	79,043													
病 病院	2	2	478	496	黒字()	1	-	256,393	-	4,273,367	5,308,964	1,120,358	61,346	1,181,704	1,095,620	14,695	1,110,315
赤字()	1	2	66,824	114,835													
合 計	2	2	189,569	114,835													
小 小計	32	32	1,201	1,191	黒字()	27	28	2,377,482	2,026,143	84,113,059	82,702,988	1,916,907	1,091,592	3,008,499	1,963,506	1,037,746	3,001,252
赤字()	3	2	118,117	114,835													
合 計	30	30	2,259,365	1,911,308													
法 簡易水道	15	15	31	27	黒字()	11	11	119,327	92,936	8,951,705	8,807,270	392,747	287,962	680,709	354,732	346,475	701,207
赤字()	4	4	38,859	65,996													
合 計	15	15	80,468	26,940													
下 下水道	47	48	163	154	黒字()	44	45	369,771	387,764	84,395,450	86,140,277	1,504,039	4,623,492	6,127,531	2,918,297	3,050,516	5,968,813
赤字()	3	3	983,108	855,305													
合 計	47	48	613,337	467,541													
交 交通(船舶)	4	4	77	77	黒字()	1	-	5,414	-	489,700	423,849	0	39,479	39,479	0	55,556	55,556
赤字()	3	4	196,799	343,319													
合 計	4	4	191,385	343,319													
港 港湾	5	5	33	28	黒字()	4	4	7,354	15,979	13,013,007	12,680,256	16,494	11,078	27,572	16,486	7,854	24,340
赤字()	1	1	191,153	200,760													
合 計	5	5	183,799	184,781													
観 観光その他	4	4	4	5	黒字()	3	2	3,909	1,291	640,550	575,200	5,233	51,842	57,075	0	27,087	27,087
赤字()	1	2	40,506	28,043													
合 計	4	4	36,597	26,752													
地 地域開発	11	12	0	0	黒字()	10	11	291,484	462,678	3,045,857	2,951,272	0	159,444	159,444	0	193,835	193,835
赤字()	1	1	3,058,841	3,073,481													
合 計	11	12	2,767,357	2,610,803													
介 介護サービス	1	1	27	26	黒字()	1	1	11,793	10,473	248,175	233,706	0	20,738	20,738	0	18,491	18,491
赤字()	-	-	-	-													
合 計	1	1	11,793	10,473													
小 小計	87	89	335	317	黒字()	74	74	809,052	971,121	110,784,444	111,811,830	1,918,513	5,194,035	7,112,548	3,289,515	3,699,814	6,989,329
赤字()	13	15	4,509,266	4,566,904													
合 計	87	89	3,700,214	3,595,783													
合 計	119	121	1,536	1,508	黒字()	101	102	3,186,534	2,997,264	194,897,503	194,514,818	3,835,420	6,285,627	10,121,047	5,253,021	4,737,560	9,990,581
赤字()	16	17	4,627,383	4,681,739													
合 計	117	119	1,440,849	1,684,475													

(注)総収支額は、法適用企業にあっては純損益、法非適用企業にあっては実質収支による。

・純損益 = 総収益 - 総費用

・実質収支 = 収支再差引 - 積立金 + 前年度からの繰越金 - 前年度繰上充用金 - 翌年度に繰越すべき財源