

報道資料

平成19年度 地方公営企業決算について

県内市町村等の地方公営企業決算を取りまとめましたのでお知らせします。

平成20年11月25日
沖縄県市町村課

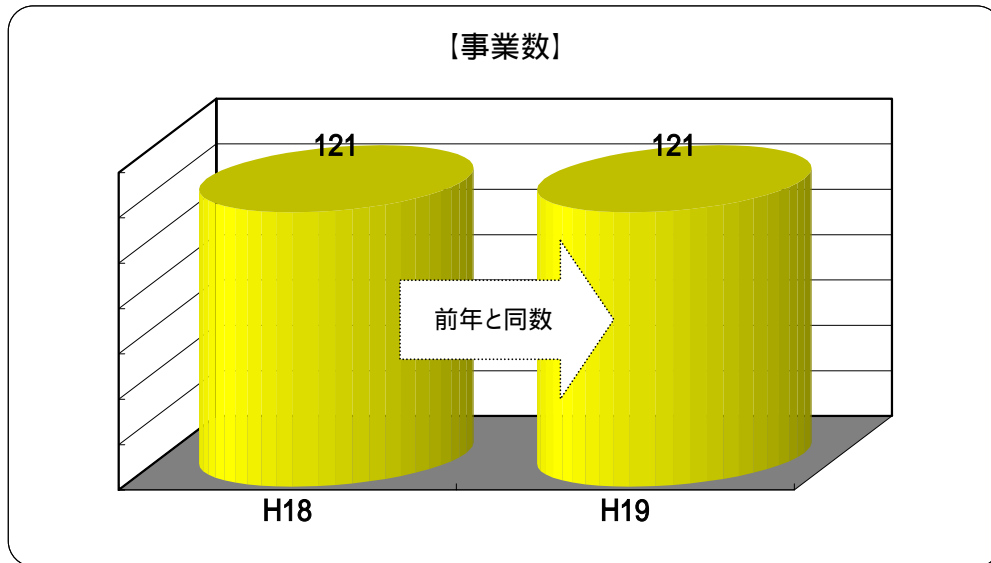
担当：市町村課財政班
電話：098-866-2134
FAX：098-866-2437

平成19年度地方公営企業決算の概況

今回の決算概況のポイント

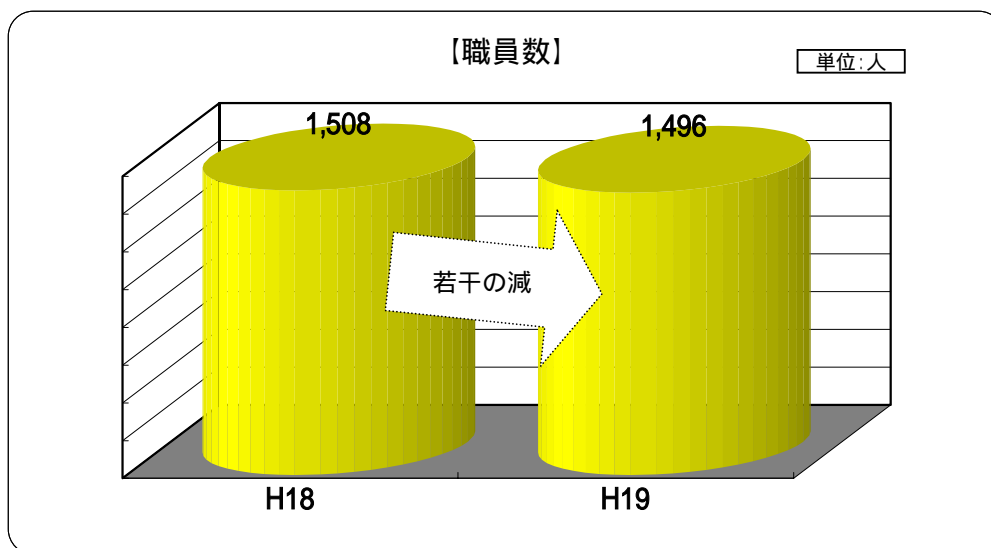
事業数 平成 19 年度末現在 121 事業

前年度と同数です。



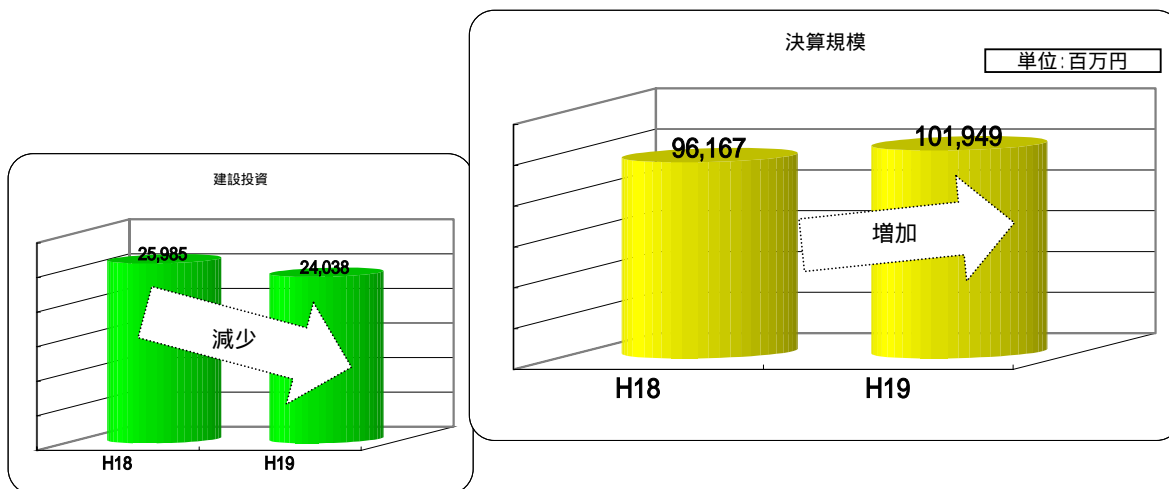
職員数 平成 19 年度末現在 1,496 人 (12 人、 0.8 %)

前年度と比べ、若干減少しています。



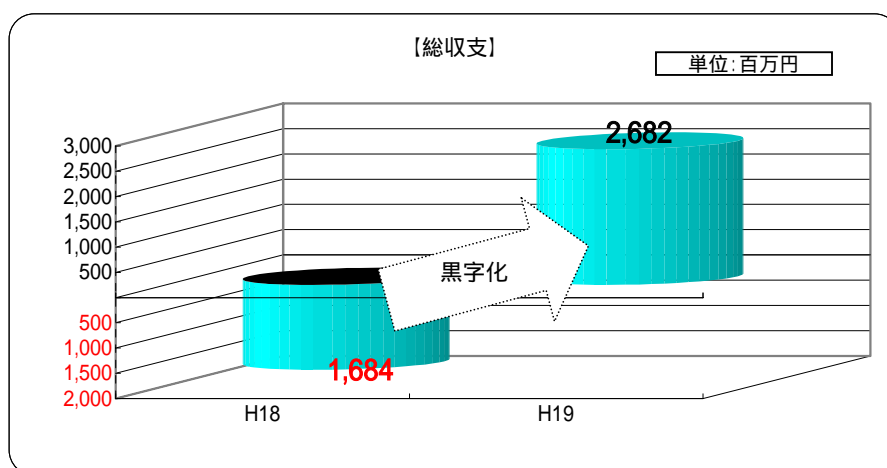
決算規模 1,019 億 4,914 万 5 千円 (57 億 8,170 万 8 千円、 6.0 % 増)

全体の事業規模は、増加しています。
 なお、建設投資額は、19億4,733万円、7.5%減少しています。

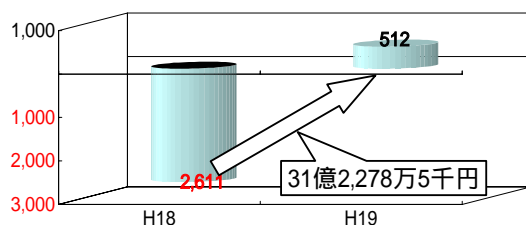


総収支 26億8,150万5千円の黒字 (43億6,659万4千円、259.1%増)

本年度の総収支は全体として黒字となっており、大幅な改善がなされています。
 主に、地域開発事業の収支が改善されたことによるものです。



【地域開発事業の収支】



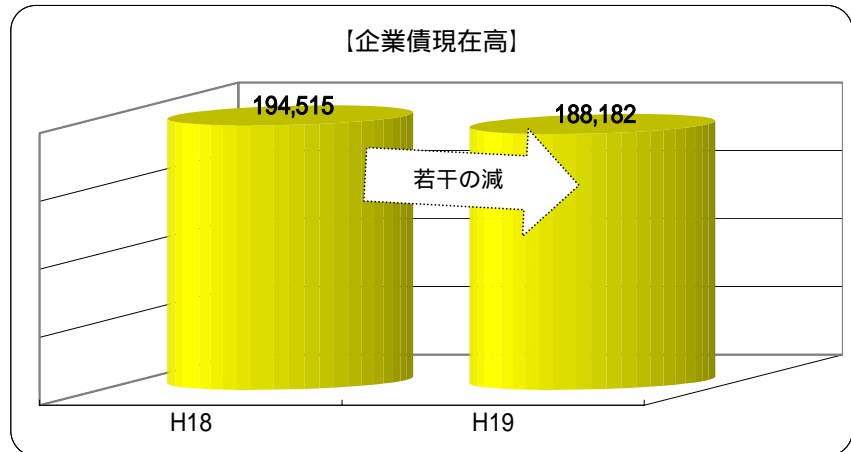
企業債現在高 1,881億8,230万7千円 (63億3,251万1千円、3.3%)

前年より若干の減少となっています。
 事業別にみると、下水道が微増、その他の事業はすべて減少しています。

(単位:百万円、%)

	H18	H19	伸率
水道	65,404	60,804	7.0
下水	106,937	107,590	0.6
船舶	424	357	15.8
病院	5,309	5,137	3.2
港湾	12,680	11,797	7.0
観光	575	529	8.0
地域開発	2,951	1,749	40.7
介護	234	219	6.4

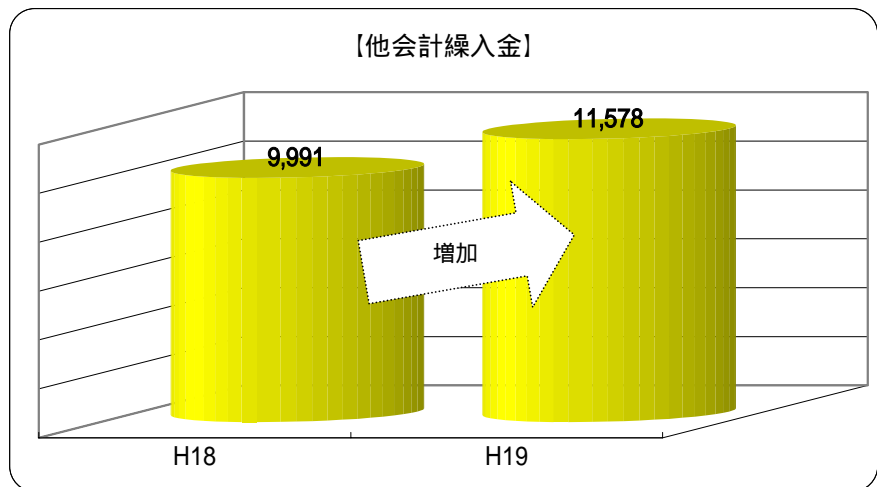
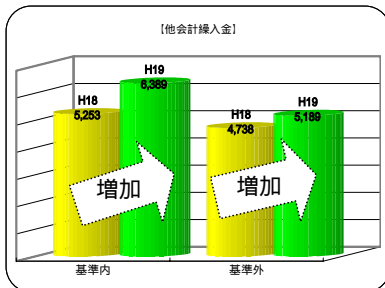
単位:百万円



他会計繰入金

115 億 7,791 万 3 千円 (15 億 8,758 万 4 千円、 15.9 %)

前年度と比べ、増額となっています。
 内訳をみると、基準内繰入が 11 億 3,597 万 8 千円 (21.6 %)、基準外繰入が 4 億 5,135 万 4 千円 (9.5 %) それぞれ増加しています。
 これは主に、下水道事業の基準内繰入金が増加したことによります。



繰出基準 : 一般会計が公営企業会計に対して繰り出すべき経費の基本的な考え方で、毎年度、総務省自治財政局長通知として示されています。
 同基準に沿っているか否かにより、それぞれ「基準内繰入」・「基準外繰入」として区別されます。

平成19年度
地方公営企業決算
(資料)

平成20年11月
沖縄県企画部市町村課

1. 事業数

事業数は、平成19年度末現在121事業で、前年度と同数である。

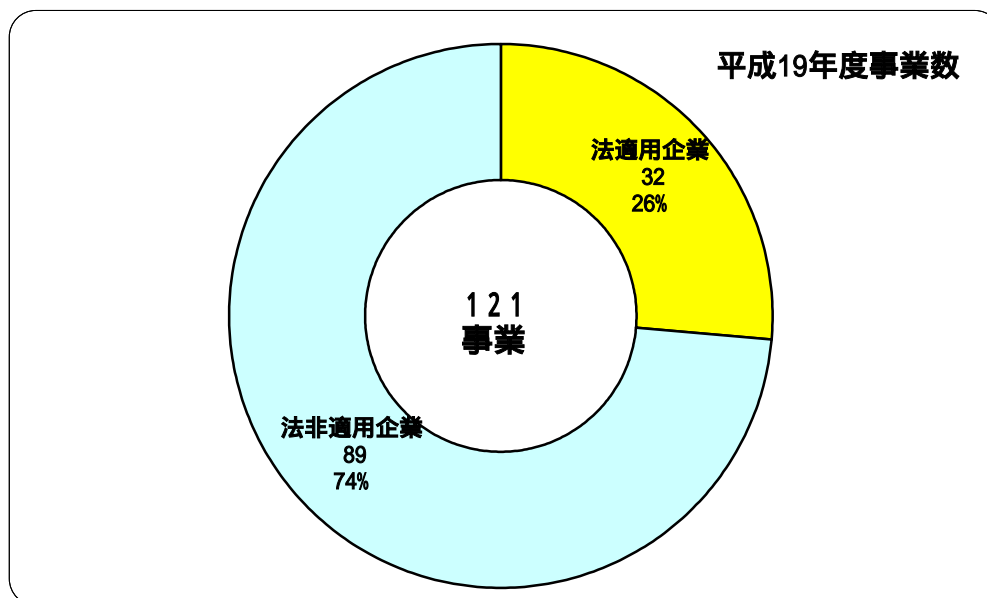


表1 地方公営企業事業数の推移

区分		H15	H16	H17	H18(A)	H19(B)	(B)の構成比(%)	対前年度比較B-A	
事業名									
法適用企業	上水道事業	30	30	25	25	25	20.7	-	
	簡易水道事業	2	2	2	2	2	1.7	-	
	下水道事業	-	-	1	1	1	0.8	-	
	交通事業	2	2	2	2	2	1.7	-	
	病院事業	2	2	2	2	2	1.7	-	
	小計	36	36	32	32	32	26.4	-	
法非適用企業	簡易水道事業	16	16	15	15	15	12.4	-	
	下水道事業計	54	55	47	48	48	39.7	-	
	内	公共下水道	23	23	19	19	19	15.7	-
		特定環境保全	6	6	6	7	7	5.8	-
		農業集落排水	20	21	17	17	17	14.0	-
	内	漁業集落排水	5	5	5	5	5	4.1	-
		交通事業	4	4	4	4	4	3.3	-
	港湾整備事業	5	5	5	5	5	4.1	-	
	観光その他事業	4	4	4	4	4	3.3	-	
	地域開発事業	12	12	11	12	12	9.9	-	
	内	臨海土地造成	3	3	2	2	2	1.7	-
		土地区画整理	7	8	8	9	9	7.4	-
		住宅用地造成	2	1	1	1	1	0.8	-
	市場事業		-	-			-	-	
	介護サービス事業	1	1	1	1	1	0.8	-	
小計	96	97	87	89	89	73.6	-		
合計	132	133	119	121	121	100.0	-		

(注)法適用簡易水道事業は、上水道事業体が経営していることから収支決算については、上水道事業と合わせて算出している。

(注)那覇市の下水道事業は平成17年度から地方公営企業法を適用し、法適用企業に移行している。

表1-1 平成19年度地方公営企業実施団体一覧表

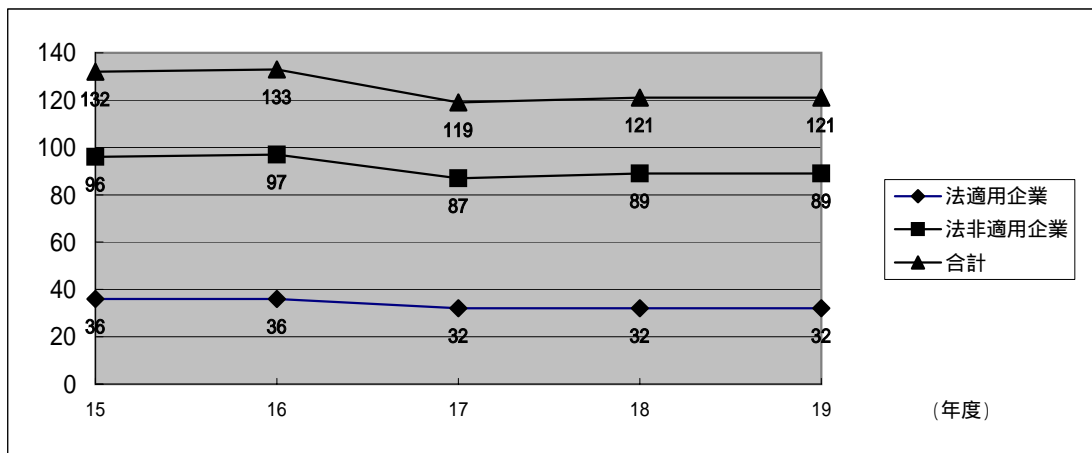
区分	法適用企業							法非適用企業											計			
	上水	下水道事業		交通 (船舶)	病院	簡水 (法適)	簡水 (法非適)	下水道事業					交通 (船舶)	港湾	観光 その他	地域開発事業				介護		
		公共	流域関連					公共	流域関連	特環	農業	漁業				臨海	区画	住宅				
那覇市																					4	
宜野湾市																						4
石垣市																						6
浦添市																						3
名護市																						3
糸満市																						4
沖縄市																						3
豊見城市																						4
うるま市																						3
宮古島市																						7
南城市																						5
国頭村																						1
大宜味村																						3
東村																						1
今帰仁村																						1
本部町																						2
恩納村																						2
宜野座村																						1
金武町																						2
伊江村																						2
読谷村																						2
嘉手納町																						2
北谷町																						2
北中城村																						2
中城村																						3
西原町																						3
与那原町																						2
南風原町																						2
波嘉敷村																						3
座間味村																						5
粟国村																						4
渡名喜村																						2
南大東村																						2
北大東村																						1
伊平屋村																						4
伊是名村																						4
久米島町																						3
八重瀬町																						3
多良間村																						1
竹富町																						3
与那国町																						3
南部水道																						1
沖医組合																						1
那覇港管理																						2
実施団体数	25	1	1	2	2	2	15	19	14	7	17	5	4	5	4	2	9	1	1	1	121	

下水道事業(法非適)計 48

地域開発事業計 12

簡水(法適)は、上水道事業経営団体が経営していることから収支決算については上水道事業と合わせて算出している。
流域関連は、県の流域下水道に接続し終末処理を行っている公共下水道を示しており、事業数から除いている。

図1 地方公営企業数の推移



2. 職員数

平成19年度末において地方公営企業に従事する職員の数 は 1,496人で、前年度の1,508人に比べ12人(0.8%)減少している。

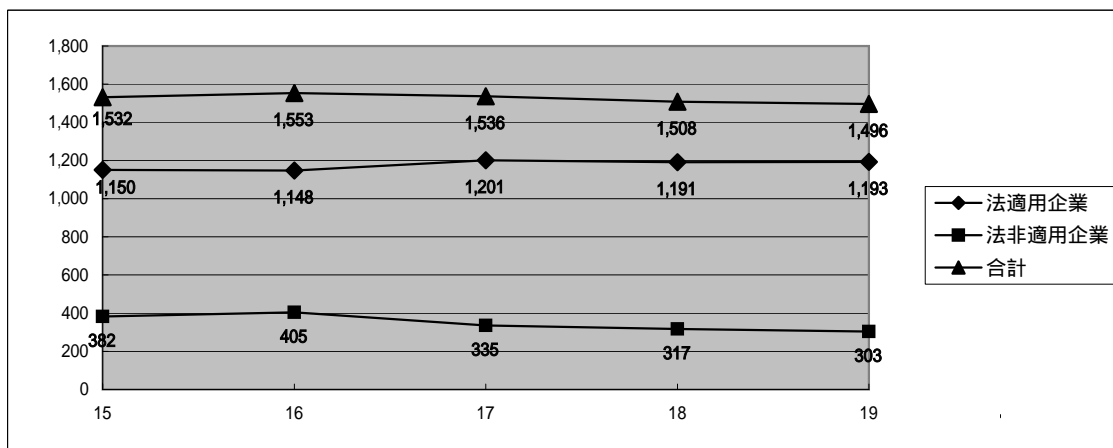
法適用企業に従事する職員数は1,193人(全体の79.7%)で前年度の1,191に比べ2人(0.2%)増加している。事業別にみると、上水道事業が579人で最も多く、全体の48.5%を占め、次に病院事業の518人(43.4%)、交通(船舶)事業49人(4.1%)、下水道事業47人(3.9%)となっている。

次に、法非適用企業に従事する職員数は303人で前年度の317人に比べ14人(4.4%)減少している。主な事業についてみると、下水道事業が159人で全体の52.5%、交通(船舶)事業が77人(25.4%)、介護サービス事業が26人(8.6%)、簡易水道事業が25人(8.3%)となっている。

表2 事業別職員数の推移

年度	法適用企業					法非適用企業							合計	
	上水道	下水道	交通	病院	法適用小計	簡易水道	下水道	交通	港湾整備	観光その他	地域開発	介護サービス		非適用小計
平成15年度	633	-	51	466	1,150	31	197	78	39	6	1	30	382	1,532
平成16年度	624	-	50	474	1,148	32	219	77	39	5	3	30	405	1,553
平成17年度	624	49	50	478	1,201	31	163	77	33	4	-	27	335	1,536
平成18年度	597	48	50	496	1,191	27	154	77	28	5	-	26	317	1,508
平成19年度	579	47	49	518	1,193	25	159	77	15	1	-	26	303	1,496

図2 職員数の推移



3. 決算規模

支出面で見たと決算額は、1,019億4,914万5千円で、前年度と比較して、57億8,170万8千円、6.0%の増となっている。

決算規模の大きい事業は次のとおり。

上水道事業	411億1,005万4千円(全体の40.3%)	
下水道事業	340億5,021万7千円(全体の33.4%)	法適用、法非適用合計
病院事業	111億3,775万2千円(全体の10.9%)	

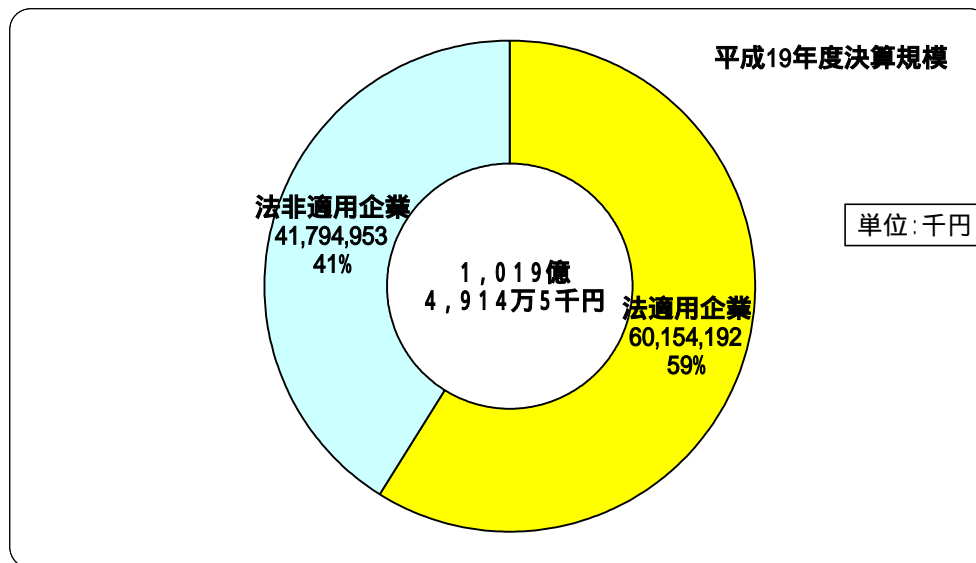


表3 決算規模(支出)

(単位:千円、%)

事業	項目	平成18年度		平成19年度		増減額		対前年度伸率	
			建設投資額		建設投資額		建設投資額		建設投資額
法適用企業	上水道事業	39,281,261	7,812,316	41,110,054	6,675,311	1,828,793	1,137,005	4.7	14.6
	下水道事業	6,458,838	1,818,056	7,210,184	1,730,268	751,346	87,788	11.6	4.8
	交通事業	734,389	175	696,202	2,107	38,187	1,932	5.2	1,104.0
	病院事業	12,226,152	1,498,050	11,137,752	269,823	1,088,400	1,228,227	8.9	82.0
	小計	58,700,640	11,128,597	60,154,192	8,677,509	1,453,552	2,451,088	2.5	22.0
法非適用企業	簡易水道事業	2,828,902	1,325,594	2,707,246	1,083,944	121,656	241,650	4.3	18.2
	下水道事業	24,580,705	12,544,651	26,840,033	12,301,060	2,259,328	243,591	9.2	1.9
	交通事業	2,015,083	0	2,087,005	0	71,922	-	3.6	-
	港湾整備事業	2,991,440	390,498	2,543,438	110,433	448,002	280,065	15.0	71.7
	観光その他事業	212,579	0	214,783	0	2,204	-	1.0	-
	地域開発事業	4,530,437	595,730	7,094,587	1,864,794	2,564,150	1,269,064	56.6	213.0
	介護サービス事業	307,651	0	307,861	0	210	-	0.1	-
	小計	37,466,797	14,856,473	41,794,953	15,360,231	4,328,156	503,758	11.6	3.4
計	96,167,437	25,985,070	101,949,145	24,037,740	5,781,708	1,947,330	6.0	7.5	

決算規模: 法適用企業 = 総費用 - 減価償却費 + 資本的支出
 法非適用企業 = 総費用 + 資本的支出 + 積立金 + 繰上充用金
 法適用の簡易水道事業については、上水道に含めている。

4. 全体の経営状況

公営企業全体の収支は、26億8,150万5千円の黒字(対前年度比43億6,659万4千円、259.1%増)となっており、黒字事業は103事業(対前年度1事業増)、赤字事業は16事業(対前年度1事業減)となっている。このうち法適用企業については、22億9,253万2千円の黒字(対前年度比3億8,122万4千円、19.9%増)であり、法非適用企業については3億8,897万3千円の黒字(同39億8,537万円、110.8%増)となっている。

事業別にみると、対前年度比で最も変動が大きいのは病院事業であり、前年度の1億1,483万5千円の赤字から、今年度は3億8058万9千円の赤字となっており、対前年比で赤字額が231.4%の増となっている。

表4 全体の経営状況

(単位:千円、%)

区分		15年度	16年度	17年度	18年度(A)	19年度(B)	対前年増減額(B-A)/A
法適用企業	黒字事業数	30 (23.1%)	30 (22.9%)	27 (23.1%)	28 (23.5%)	28 (23.5%)	-
	黒字額	2,503,244	1,855,898	2,377,482	2,026,143	2,673,121	646,978
	赤字事業数	4 (3.1%)	4 (3.1%)	3 (2.6%)	2 (1.7%)	2 (1.7%)	-
	赤字額	110,109	137,937	118,117	114,835	380,589	265,754
	事業数計	34	34	30	30	30	-
	収支	2,393,135	1,717,961	2,259,365	1,911,308	2,292,532	381,224
法非適用企業	黒字事業数	82 (63.1%)	84 (64.1%)	74 (63.2%)	74 (62.2%)	75 (63.0%)	1
	黒字額	969,477	777,385	809,052	970,507	1,140,199	169,692
	赤字事業数	14 (10.8%)	13 (9.9%)	13 (11.1%)	15 (12.6%)	14 (11.8%)	1
	赤字額	3,334,161	3,726,480	4,509,266	4,566,904	751,226	3,815,678
	事業数計	96	97	87	89	89	-
	収支	2,364,684	2,949,095	3,700,214	3,596,397	388,973	3,985,370
合計	黒字事業数	112 (86.2%)	114 (87.0%)	101 (86.3%)	102 (85.7%)	103 (86.6%)	1
	黒字額	3,472,721	2,633,283	3,186,534	2,996,650	3,813,320	816,670
	赤字事業数	18 (13.8%)	17 (13.0%)	16 (13.7%)	17 (14.3%)	16 (13.4%)	1
	赤字額	3,444,270	3,864,417	4,627,383	4,681,739	1,131,815	3,549,924
	総事業数	130	131	117	119	119	-
	収支	28,451	1,231,134	1,440,849	1,685,089	2,681,505	4,366,594

(注)1.収支額は、法適用企業にあっては純損益、法非適用企業にあっては実質収支による。
2.()は、総事業数に対する割合。

表4-1 全体の経営状況(事業別総収支額)

(単位:千円、%)

事業	黒・赤別	15年度	16年度	17年度	18年度(A)	19年度(B)	対前年増減額(B-A)/A
法適用企業	黒字	2,034,175	1,521,245	1,816,383	1,729,730	2,386,697	656,967
	赤字	45,116	95,990	7,195	-	-	-
	計	1,989,059	1,425,255	1,809,188	1,729,730	2,386,697	656,967
	黒字	-	-	243,226	217,370	175,891	41,479
	赤字	-	-	-	-	-	-
	計	-	-	243,226	217,370	175,891	41,479
	黒字	25,532	22,969	61,480	79,043	110,533	31,490
	赤字	10,694	-	44,098	-	-	-
	計	14,838	22,969	17,382	79,043	110,533	31,490
	黒字	443,537	311,684	256,393	-	-	-
赤字	54,299	41,947	66,824	114,835	380,589	265,754	
計	389,238	269,737	189,569	114,835	380,589	265,754	
黒字	2,503,244	1,855,898	2,377,482	2,026,143	2,673,121	646,978	
赤字	110,109	137,937	118,117	114,835	380,589	265,754	
計	2,393,135	1,717,961	2,259,365	1,911,308	2,292,532	381,224	
法非適用企業	黒字	124,119	116,106	119,327	92,936	75,792	17,144
	赤字	10,597	38,736	38,859	65,996	95,956	29,960
	計	113,522	77,370	80,468	26,940	20,164	47,104
	黒字	546,733	345,792	369,771	387,150	459,362	72,212
	赤字	688,249	827,991	983,108	855,305	404,365	450,940
	計	141,516	482,199	613,337	468,155	54,997	523,152
	黒字	102,847	43,328	5,414	-	-	-
	赤字	35,589	169,880	196,799	343,319	219,656	123,663
	計	67,258	126,552	191,385	343,319	219,656	123,663
	黒字	2,987	3,396	7,354	15,979	71,392	55,413
赤字	125,521	146,014	191,153	200,760	-	200,760	
計	122,534	142,618	183,799	184,781	71,392	256,173	
黒字	7,384	4,880	3,909	1,291	6,154	4,863	
赤字	15,232	19,264	40,506	28,043	29,522	1,479	
計	7,848	14,384	36,597	26,752	23,368	3,384	
黒字	172,800	248,701	291,484	462,678	513,709	51,031	
赤字	2,458,973	2,524,595	3,058,841	3,073,481	1,727	3,071,754	
計	2,286,173	2,275,894	2,767,357	2,610,803	511,982	3,122,785	
黒字	12,607	15,182	11,793	10,473	13,790	3,317	
赤字	-	-	-	-	-	-	
計	12,607	15,182	11,793	10,473	13,790	3,317	
黒字	969,477	777,385	809,052	970,507	1,140,199	169,692	
赤字	3,334,161	3,726,480	4,509,266	4,566,904	751,226	3,815,678	
計	2,364,684	2,949,095	3,700,214	3,596,397	388,973	3,985,370	
黒字	3,472,721	2,633,283	3,186,534	2,996,650	3,813,320	816,670	
赤字	3,444,270	3,864,417	4,627,383	4,681,739	1,131,815	3,549,924	
計	28,451	1,231,134	1,440,849	1,685,089	2,681,505	4,366,594	

(注)収支額は、法適用企業にあっては純損益、法非適用企業にあっては実質収支による。

表4-2 平成19年度地方公営企業、黒字・赤字別一覧表(その1)

(単位:千円)

区分	法適用企業				法非適用企業										計	順位						
	上水	公共 下水道	交通 (船舶)	病院	簡水	下水道事業					交通 (船舶)	港湾	観光 その他	地域開発事業				介護				
						公共	特理	農業	漁業	小計				臨海			区画		住宅	小計		
那覇市	691,476	175,891		289,816						0							7,807		7,807	585,358	1	
宜野湾市	165,341					10,239				10,239							0		0	13,790	189,370	5
石垣市	76,392					5,858	0	1,516		7,374		9,822							0		93,588	10
浦添市	53,229					24,869				24,869					34,746			34,746		112,844	9	
名護市	103,374					11,421	6,553			17,974								0		121,348	8	
糸満市	120,202					130,335				130,335		21,120			106,933			106,933		336,350	4	
沖縄市	352,278					24,228				24,228					954			954		377,460	3	
豊見城市	74,272					17,123		685		17,808					967			967		93,047	11	
うるま市	80,380					5,739		1,033		6,772								0		87,152	13	
宮古島市	97,360					392,511		0	4,558	397,069		41,944	8,402	1,727			1,727		267,894	44		
南城市	36,373					6,450		5,774	1,937	14,161			3,112					0		53,646	16	
国頭村					3,663					0								0		3,663	33	
大宜味村					7,509			243		243							0	0		7,752	29	
東村					114					0								0		114	36	
今帰仁村					9,382					0								0		9,382	38	
本部町	20,657					15,396				15,396								0		36,053	19	
恩納村	26,316							3,181		3,181								0		29,497	20	
宜野座村	28,867									0								0		28,867	21	
金武町	4,277									0								0		4,277	32	
伊江村	2,681		87,850							0								0		90,531	12	
読谷村	96,870					67,092				67,092								0		163,962	6	
嘉手納町	57,377					28,220				28,220								0		85,597	14	
北谷町	126,339					31,544				31,544								0		157,883	7	
北中城村	12,596					15,602				15,602								0		28,198	22	
中城村	31,402					1,038				1,038					350,093			350,093		382,533	2	
西原町	26,618					0				0					12,209			12,209		38,827	17	
与那原町	16,931					10,408				10,408								0		27,339	23	
南風原町						5,642		2,172		7,814								0		7,814	28	
渡嘉敷村					304		181			181	29,443							0		28,958	39	
座間味村					31,212		4,400	160	0	4,560	37,397							0		64,049	41	
粟国村					0			0		0	46,560		3,042					0		43,518	40	
渡名喜村					551			753		753								0		1,304	35	
南大東村					2,269			254		254								0		2,523	34	
北大東村					20,376					0								0		20,376	25	
伊平屋村			22,683		30,596			843		843		821						0		6,249	37	
伊是名村					24,766			7,296		7,296	106,256	711						0		137,607	43	
久米島町	23,228						1,709	90		1,799								0		25,027	24	
八重瀬町							1,874	2,466		4,340					0			0		4,340	31	
多良間村					6,527					0								0		6,527	30	
竹富町					30,858		4,952	1,206		6,158								0		37,016	18	
与那国町					3,621			0	6,176	6,176								0		9,797	27	
南部水道	61,861									0								0		61,861	15	
沖医組合				90,773						0								0		90,773	42	
那覇港管理										0	18,094			0				0		18,094	26	
純損益(黒)	2,386,697	175,891	110,533	0	75,792	411,204	18,038	19,541	10,579	459,362	0	71,392	6,154	0	513,709	0	513,709	13,790	3,813,320			
純損益(赤)	0	0	0	380,589	95,956	392,511	0	7,296	4,558	404,365	219,656	0	29,522	1,727	0	0	1,727	0	1,131,815			
純損益(計)	2,386,697	175,891	110,533	380,589	20,164	18,693	18,038	12,245	6,021	54,997	219,656	71,392	23,368	1,727	513,709	0	511,982	13,790	2,681,505			

(注) 収支額は、法適用企業にあっては純損益、法非適用企業にあっては実質収支による。

(注) 金武町の上水道には簡易水道も含んでいる。

表4 - 3 平成19年度地方公営企業 事業別黒字・赤字一覧(その1)

【合計】

順位	団体名	金額(千円)
1	那覇市	585,358
2	中城村	382,533
3	沖縄市	377,460
4	糸満市	336,350
5	宜野湾市	189,370
6	読谷村	163,962
7	北谷町	157,883
8	名護市	121,348
9	浦添市	112,844
10	石垣市	93,588
11	豊見城市	93,047
12	伊江村	90,531
13	うるま市	87,152
14	嘉手納町	85,597
15	南部水道	61,861
16	南城市	53,646
17	西原町	38,827
18	竹富町	37,016
19	本部町	36,053
20	恩納村	29,497
21	宜野座村	28,867
22	北中城村	28,198
23	与那原町	27,339
24	久米島町	25,027
25	北大東村	20,376
26	那覇港管理	18,094
27	与那国町	9,797
28	南風原町	7,814
29	大宜味村	7,752
30	多良間村	6,527
31	八重瀬町	4,340
32	金武町	4,277
33	国頭村	3,663
34	南大東村	2,523
35	渡名喜村	1,304
36	東村	114
37	伊平屋村	6,249
38	今帰仁村	9,382
39	渡嘉敷村	28,958
40	粟国村	43,518
41	座間味村	64,049
42	沖医組合	90,773
43	伊是名村	137,607
44	宮古島市	267,894

【上水道】

順位	団体名	金額(千円)	料金(円)	料金順位
1	那覇市	691,476	3,186	13
2	沖縄市	352,278	2,823	19
3	宜野湾市	165,341	3,260	12
4	北谷町	126,339	2,400	22
5	糸満市	120,202	3,853	2
6	名護市	103,374	3,090	17
7	宮古島市	97,360	3,458	7
8	読谷村	96,870	3,160	14
9	うるま市	80,380	3,400	8
10	石垣市	76,392	2,808	20
11	豊見城市	74,272	3,591	4
12	南部水道	61,861	3,326	10
13	嘉手納町	57,377	1,840	24
14	浦添市	53,229	3,097	16
15	南城市	36,373	3,505	6
16	中城村	31,402	3,570	5
17	宜野座村	28,867	2,073	23
18	西原町	26,618	3,370	9
19	恩納村	26,316	2,457	21
20	久米島町	23,228	3,129	15
21	本部町	20,657	3,281	11
22	与那原町	16,931	3,800	3
23	北中城村	12,596	3,055	18
24	金武町	4,277	1,600	25
25	伊江村	2,681	4,785	1
料金(県平均)			3,117	

料金は、家庭用一ヶ月20m3あたりの料金

【公共下水道・法適】

順位	団体名	金額(千円)	料金(円)	料金順位
1	那覇市	175,891	1,430	1

料金は、家庭用一ヶ月20m3あたりの料金

【交通(船舶)・法適】

順位	団体名	金額(千円)
1	伊江村	87,850
2	伊平屋村	22,683

【病院】

順位	団体名	金額(千円)
1	沖医組合	90,773
2	那覇市	289,816

【簡易水道】

順位	団体名	金額(千円)	料金(円)	料金順位
1	竹富町	30,858	2,992	10
2	北大東村	20,376	7,630	1
3	大宜味村	7,509	1,890	13
4	多良間村	6,527	5,006	5
5	国頭村	3,663	1,470	15
6	与那国町	3,621	2,650	12
7	南大東村	2,269	7,414	2
8	渡名喜村	551	5,770	4
9	渡嘉敷村	304	3,090	9
10	東村	114	1,680	14
11	粟国村	0	5,980	3
12	今帰仁村	9,382	2,966	11
13	伊是名村	24,766	4,200	6
14	伊平屋村	30,596	4,053	7
15	座間味村	31,212	3,204	8
料金(県平均)			4,000	

料金は、家庭用一ヶ月20m3あたりの料金

【公共下水道・法非適】

順位	団体名	金額(千円)	料金(円)	料金順位
1	糸満市	130,335	1,395	2
2	読谷村	67,092	1,216	9
3	北谷町	31,544	997	19
4	嘉手納町	28,220	1,000	18
5	浦添市	24,869	1,207	10
6	沖縄市	24,228	1,218	8
7	豊見城市	17,123	1,281	5
8	北中城村	15,602	1,102	16
9	本部町	15,396	1,281	5
10	名護市	11,421	1,365	3
11	与那原町	10,408	1,266	7
12	宜野湾市	10,239	1,200	11
13	南城市	6,450	1,190	12
14	石垣市	5,858	1,365	3
15	うるま市	5,739	1,113	15
16	南風原町	5,642	1,102	16
17	中城村	1,038	1,170	13
18	西原町	0	1,170	13
19	宮古島市	392,511	1,396	1
料金(県平均)			1,212	

料金は、家庭用一ヶ月20m3あたりの料金

【黒字額が大きい主な事業】

那覇市(上水道)	6億9,147万6千円
沖縄市(上水道)	3億5,227万8千円
中城村(土地区画整理)	3億5,009万3千円

【赤字額が大きい主な事業】

宮古島市(公共下水道)	3億9,251万1千円
那覇市(病院)	2億8,981万6千円
伊是名村(交通)	1億6,255万6千円

【黒字額が大きい主な団体】

那覇市	5億8,535万8千円
中城村	3億8,253万3千円
沖縄市	3億7,746万0千円

【赤字額が大きい主な団体】

宮古島市	2億6,789万4千円
伊是名村	1億3,760万7千円
沖縄県離島医療組合	9,077万3千円

表4-3 平成19年度地方公営企業 事業別黒字・赤字一覧(その2)

〔特定環境〕

順位	団体名	金額(千円)	料金(円)	料金順位
1	名護市	6,553	1,365	4
2	竹富町	4,952	1,827	3
3	座間味村	4,400	2,520	1
4	久米島町	1,709	828	6
5	大宜味村	243	建設中	-
6	渡嘉敷村	181	2,163	2
7	石垣市	0	871	5
料金(県平均)			1,596	

料金は、家庭用一ヶ月20m3あたりの料金

〔農業集落排水〕

順位	団体名	金額(千円)	料金(円)	料金順位
1	南城市	5,774	1,800	4
2	恩納村	3,181	1,575	5
3	南風原町	2,172	1,102	11
4	八重瀬町	1,874	建設中	-
5	石垣市	1,516	1,365	7
6	竹富町	1,206	1,827	3
7	うるま市	1,033	1,050	12
8	伊平屋村	843	1,260	9
9	渡名喜村	753	2,740	1
10	豊見城市	685	1,281	8
11	南大東村	254	1,470	6
12	座間味村	160	2,520	2
13	久米島町	90	828	15
14	宮古島市	0	900	14
14	粟国村	0	1,176	10
14	与那国町	0	建設中	-
17	伊是名村	7,296	1,050	12
料金(県平均)			1,463	

料金は、家庭用一ヶ月20m3あたりの料金

〔漁業集落排水〕

順位	団体名	金額(千円)	料金(円)	料金順位
1	与那国町	6,176	900	3
2	八重瀬町	2,466	建設中	-
3	南城市	1,937	1,800	2
4	座間味村	0	2,520	1
5	宮古島市	4,558	900	3
料金(県平均)			1,530	

料金は、家庭用一ヶ月20m3あたりの料金

〔交通(船舶)・法非適〕

順位	団体名	金額(千円)
1	渡嘉敷村	29,443
2	座間味村	37,397
3	粟国村	46,560
4	伊是名村	106,256

〔港湾整備〕

順位	団体名	金額(千円)
1	宮古島市	41,944
2	那覇港管理	18,094
3	石垣市	9,822
4	伊平屋村	821
5	伊是名村	711

〔観光・その他〕

順位	団体名	金額(千円)
1	南城市	3,112
2	粟国村	3,042
3	宮古島市	8,402
4	糸満市	21,120

〔臨海〕

順位	団体名	金額(千円)
1	那覇港管理	0
2	宮古島市	1,727

〔土地区画〕

順位	団体名	金額(千円)
1	中城村	350,093
2	糸満市	106,933
3	浦添市	34,746
4	西原町	12,209
5	那覇市	7,807
6	豊見城市	967
7	沖縄市	954
8	宜野湾市	0
8	八重瀬町	0

〔住宅用地造成〕

順位	団体名	金額(千円)
1	大宜味村	0

〔介護サービス〕

順位	団体名	金額(千円)
1	宜野湾市	13,790

5. 料金収入

料金収入は570億4,726万円で、前年度比で43億4,185万9千円(8.2%)の増となっており、総収益に占める料金収入比率は、81.1%である。

事業別にみると、上水道事業が327億3,406万1千円と最も大きく、次いで下水道事業(法適、法非適合計)86億2,762万6千円、病院事業60億5,759万6千円となっている。

また、総収益に占める料金収入比率では、地域開発事業が96.1%、次いで上水道事業が94.0%であるものの、港湾事業や法非適用下水道事業では60%未満である。

図5 総収益に占める料金収入比率の推移

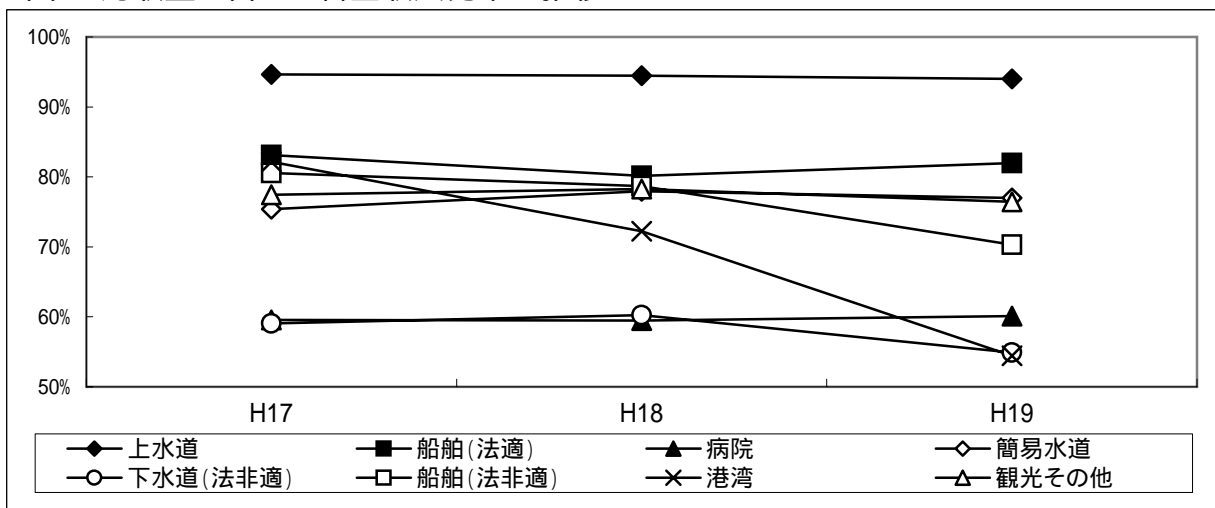


表5 料金収入の状況

(単位:千円、%)

事業		年度	H17	H18 (A)	H19 (B)	対前年増減額 (B)-(A)	増減率
法 適 用 企 業	上水道		32,760,758 (94.7)	32,755,535 (94.5)	32,734,061 (94.0)	21,474	0.1
	下水道		3,315,742 (85.7)	3,298,146 (85.5)	3,307,235 (86.2)	9,089	0.3
	交通 (船舶)		634,735 (83.1)	654,851 (80.2)	664,898 (82.0)	10,047	1.5
	病院		6,168,565 (59.6)	5,984,322 (59.5)	6,057,596 (60.1)	73,274	1.2
	小計		42,879,800 (86.5)	42,692,854 (86.4)	42,763,790 (86.3)	70,936	0.2
法 非 適 用 企 業	簡易水道		844,637 (75.4)	867,313 (78.0)	860,788 (77.0)	6,525	0.8
	下水道		4,924,356 (59.1)	5,149,705 (60.2)	5,320,391 (54.9)	170,686	3.3
	交通 (船舶)		1,323,429 (80.5)	1,311,457 (78.7)	1,312,850 (70.3)	1,393	0.1
	港湾		1,448,731 (82.2)	1,240,680 (72.2)	1,228,749 (54.4)	11,931	1.0
	観光その他		119,495 (77.4)	136,827 (78.3)	130,066 (76.5)	6,761	4.9
	地域開発		787,022 (69.6)	1,020,593 (87.6)	5,148,465 (96.1)	4,127,872	404.5
	介護サービス		306,250 (97.5)	285,972 (98.0)	282,161 (95.2)	3,811	1.3
	小計		9,753,920 (67.5)	10,012,547 (68.2)	14,283,470 (68.8)	4,270,923	42.7
合計		52,633,720 (82.2)	52,705,401 (82.2)	57,047,260 (81.1)	4,341,859	8.2	

()内の数値は、総収益に占める料金収入比率である。
法適用上水道事業には法適用簡易水道事業を含む。

6. 企業債現在高の状況

平成19年度末における企業債の現在高は1,881億8,230万7千円で、前年度末に比べて63億3,251万1千円減少している。

事業別にみると、下水道事業が法適・法非適合計で1,075億9,044万2千円と最も大きく、次いで上水道事業522億67万9千円、港湾整備事業117億9,681万8千円、簡易水道事業86億302万1千円となっており、これら4事業で全体の95.8%を占めている。

また、前年度に比べて企業債残高が増加した事業は、下水道事業のみで、対前年度6億5,356万7千円の増(対前年度比0.6%)となっており、それ以外の事業は全て企業債残高が減少している。

表6 企業債残高の状況(企業別残高)

(単位:千円、%)

事業	H15	H16	H17	H18	H19	対前年増減額	増減率	
法 適 用 企 業	上水道	60,701,835	59,458,841	58,617,742	56,597,426	52,200,679	4,396,747	7.8
	下水道	-	-	21,221,950	20,796,598	20,325,214	471,384	2.3
	交通(船舶)	-	-	-	-	-	-	-
	病院	4,029,828	4,356,417	4,273,367	5,308,964	5,137,010	171,954	3.2
	小計	64,731,663	63,815,258	84,113,059	82,702,988	77,662,903	5,040,085	6.1
法 非 適 用 企 業	簡易水道	9,366,164	9,606,575	8,951,705	8,807,270	8,603,021	204,249	2.3
	下水道	102,514,118	104,254,462	84,395,450	86,140,277	87,265,228	1,124,951	1.3
	交通(船舶)	617,534	554,253	489,700	423,849	356,677	67,172	15.8
	港湾	11,642,666	12,110,362	13,013,007	12,680,256	11,796,818	883,438	7.0
	観光その他	698,240	670,634	640,550	575,200	529,200	46,000	8.0
	地域開発	3,240,993	3,690,816	3,045,857	2,951,272	1,749,462	1,201,810	40.7
	介護サービス	267,800	262,410	248,175	233,706	218,998	14,708	6.3
	小計	128,347,515	131,149,512	110,784,444	111,811,830	110,519,404	1,292,426	1.2
合計	193,079,178	194,964,770	194,897,503	194,514,818	188,182,307	6,332,511	3.3	

図6 企業債残高の推移

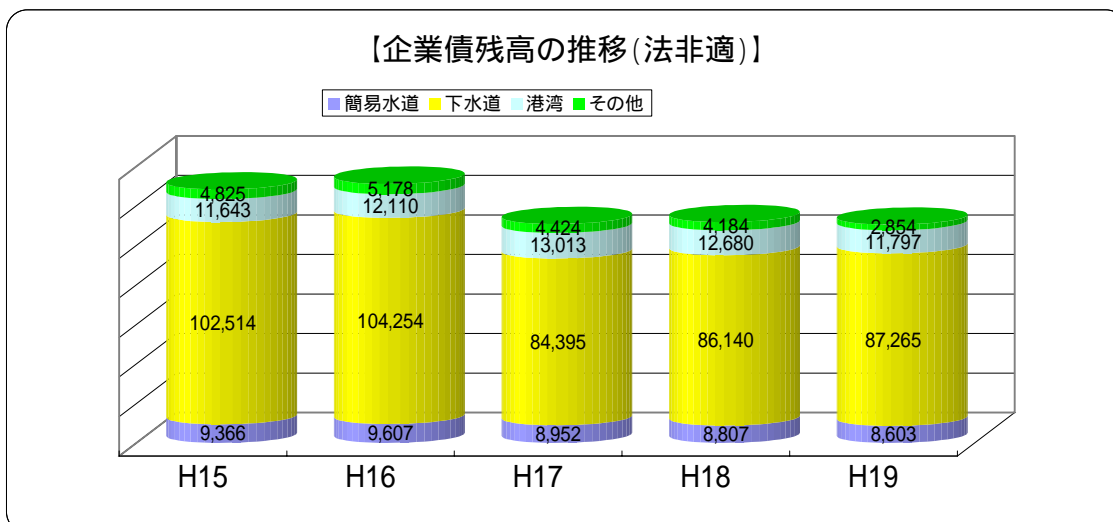
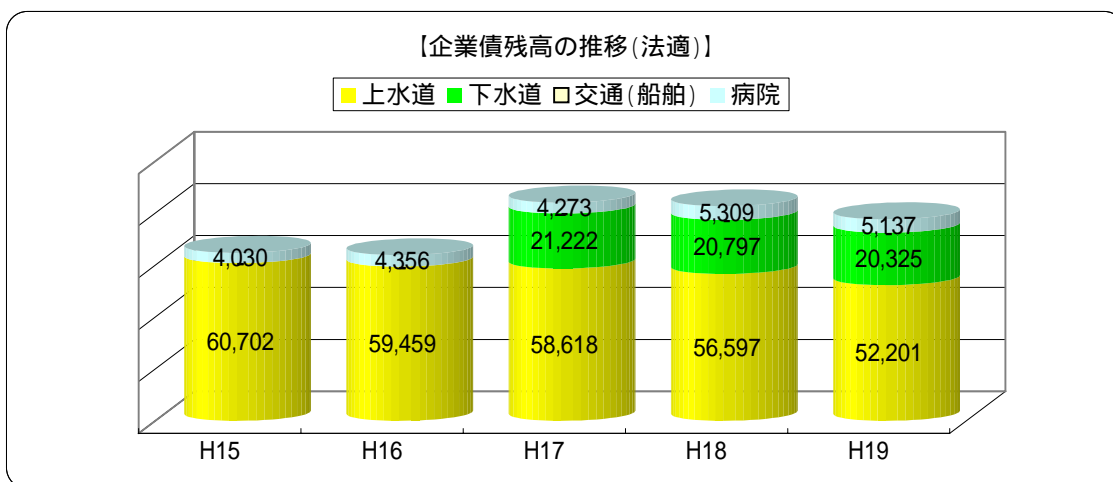


表6-1 平成19年度末地方公営企業団体別企業債残高一覧表

(単位:千円)

区分	法適用企業				法非適用企業											計			
	上水	公共 下水道	交通	病院	簡水	下水道事業					交通	港湾	観光 その他	地域開発事業				介護	
						公共	特理	農集	漁集	小計				臨海	区画		住宅		小計
那覇市	6,567,192	20,325,214		3,506,526						0						0	0		30,398,932
宜野湾市	709,422				6,785,620					6,785,620						0	0	218,998	7,714,040
石垣市	10,093,325				3,281,809	269,747	180,462			3,732,018		1,444,172					0		15,269,515
浦添市	962,718				5,724,775					5,724,775						0	0		6,687,493
名護市	5,141,775				4,720,307	136,639				4,856,946							0		9,998,721
糸満市	983,353				6,008,612					6,008,612			0		0	0		6,991,965	
沖縄市	1,571,211				12,909,946					12,909,946					0	0		14,481,157	
豊見城市	2,321,839				4,736,469		116,566			4,853,035					929,971	929,971		8,104,845	
うるま市	3,366,945				14,609,208		54,050			14,663,258							0	18,030,203	
宮古島市	7,289,573				3,042,991		324,888	81,546		3,449,425		685,094	529,200	0			0	11,953,292	
南城市	2,339,912				1,619,088		1,683,115	148,868		3,451,071			0				0	5,790,983	
国頭村					618,995					0							0	618,995	
大宜味村					789,398		24,000			24,000						4,890	4,890	818,288	
東村					525,949					0							0	525,949	
今帰仁村					816,488					0							0	816,488	
本部町	1,478,321				2,000,111					2,000,111							0	3,478,432	
恩納村	996,253						227,527			227,527							0	1,223,780	
宜野座村	1,207,026									0							0	1,207,026	
金武町	475,874									0							0	475,874	
伊江村	234,231		0							0							0	234,231	
読谷村	290,903				1,139,776					1,139,776							0	1,430,679	
嘉手納町	40,443				536,445					536,445							0	576,888	
北谷町	898,005				1,571,280					1,571,280							0	2,469,285	
北中城村	160,775				1,885,841					1,885,841							0	2,046,616	
中城村	239,565				1,734,017					1,734,017				0		0	0	1,973,582	
西原町	658,799				3,259,742					3,259,742				0		0	0	3,918,541	
与那原町	432,162				2,433,663					2,433,663							0	2,865,825	
南風原町					2,427,914		162,245			2,590,159							0	2,590,159	
渡嘉敷村					679,144		70,728			70,728	0						0	749,872	
座間味村					642,947		390,932	24,663	70,650	486,245	356,677						0	1,485,869	
粟国村					296,149			96,149		96,149	0		0				0	392,298	
渡名喜村					279,777			43,469		43,469							0	323,246	
南大東村					486,871			76,022		76,022							0	562,893	
北大東村					259,639					0							0	259,639	
伊平屋村			0		740,646			163,723		163,723		119,484					0	1,023,853	
伊是名村					354,041			78,128		78,128	0	121,066					0	553,235	
久米島町	1,117,146						1,812,088	17,748		1,829,836							0	2,946,982	
八重瀬町							178,900	168,200		347,100					683,698	683,698		1,030,798	
多良間村					286,738					0							0	286,738	
竹富町					1,527,711		101,914	31,910		133,824							0	1,661,535	
与那国町					298,528			90,805	11,932	102,737							0	401,265	
南部水道	2,623,911									0							0	2,623,911	
沖医組合				1,630,484						0							0	1,630,484	
那覇港管理										0	9,427,002		130,903			130,903		9,557,905	
合計	52,200,679	20,325,214	0	5,137,010	8,603,021	80,427,614	2,806,048	3,550,370	481,196	87,265,228	356,677	11,796,818	529,200	130,903	1,613,669	4,890	1,749,462	218,998	188,182,307

7. 他会計繰入金

地方公営企業に対しては地方公営企業法等に基づき他会計からの繰入が行われているが、平成19年度の繰入額は115億7,791万3千円で、前年度に比べ15億8,733万2千円、15.9%増加している。

内訳をみると、基準内繰入は63億8,899万9千円(対前年度比11億3,597万8千円、21.6%増)、基準外繰入は51億8,891万4千円(対前年度比4億5,135万4千円、9.5%増)となっている。

事業別にみると、下水道事業(法適・法非適計)が78億5,362万4千円と最も多く、全体の67.8%を占めている。次いで病院事業11億9,693万3千円、上水道事業9億435万5千円等となっている。

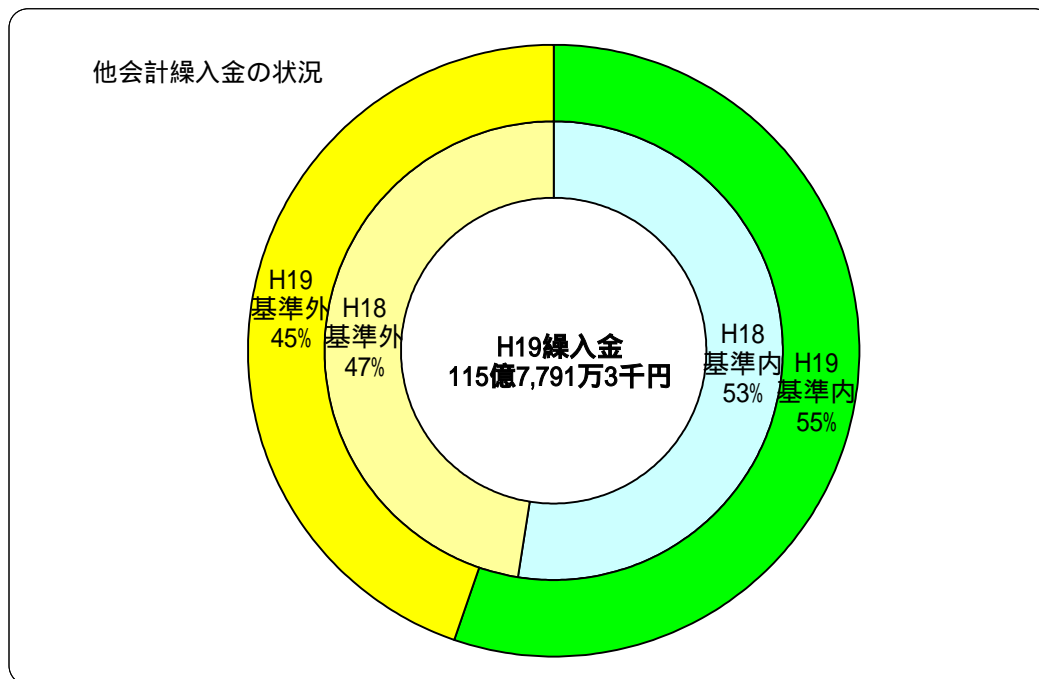


表7 地方公営企業への他会計繰入金の状況

(単位:千円)

事業	平成18年度(A)			平成19年度(B)			増減						
	基準内	基準外	計	基準内	基準外	計	基準内		基準外		計		
							金額	前年度比	金額	前年度比	金額	前年度比	
法適用企業	上水道	201,758	509,797	711,555	182,843	721,512	904,355	18,915	9.4	211,715	41.5	192,800	27.1
	下水道	666,128	495,752	1,161,880	943,305	214,685	1,157,990	277,177	41.6	281,067	56.7	3,890	0.3
	交通	-	17,502	17,502	-	22,797	22,797	-	-	5,295	30.3	5,295	30.3
	病院	1,095,620	14,695	1,110,315	1,139,060	57,873	1,196,933	43,440	4.0	43,178	293.8	86,618	7.8
	小計	1,963,506	1,037,746	3,001,252	2,265,208	1,016,867	3,282,075	301,702	15.4	20,879	2.0	280,823	9.4
法非適用企業	簡易水道	354,732	346,475	701,207	346,329	348,609	694,938	8,403	2.4	2,134	0.6	6,269	0.9
	下水道	2,918,297	3,050,516	5,968,813	3,729,257	2,966,377	6,695,634	810,960	27.8	84,139	2.8	726,821	12.2
	交通	-	55,556	55,556	-	116,647	116,647	-	-	61,091	110.0	61,091	110.0
	港湾整備	16,486	7,854	24,340	47,845	415,740	463,585	31,359	190.2	407,886	5,193.4	439,245	1,804.6
	観光その他	-	27,087	27,087	-	53,270	53,270	-	-	26,183	96.7	26,183	96.7
	地域開発	-	193,835	193,835	360	244,280	244,640	360	皆増	50,445	26.0	50,805	26.2
	介護サービス	-	18,491	18,491	-	27,124	27,124	-	-	8,633	46.7	8,633	46.7
	小計	3,289,515	3,699,814	6,989,329	4,123,791	4,172,047	8,295,838	834,276	25.4	472,233	12.8	1,306,509	18.7
計	5,253,021	4,737,560	9,990,581	6,388,999	5,188,914	11,577,913	1,135,978	21.6	451,354	9.5	1,587,332	15.9	

地方公営企業関係用語説明

法適用企業	地方公営企業法の適用を受ける企業 <ul style="list-style-type: none"> ・法定事業(当然適用)：水道事業、工業用水道、軌道事業、自動車運送事業、鉄道事業、電気事業、ガス事業の7事業 ・財務規定等のみ当然適用：病院事業 ・その他、条例により法の全規定又は財務規定等を適用できる(任意適用)。一般に、経常的経費の70～80%程度を料金等の経常的収入で賄うことのできる事業。 経理は、企業会計(複式簿記)	
法非適用企業	地方公営企業を適用せず、地方自治法、地方財政法等の適用を受ける事業 <ul style="list-style-type: none"> ・公営企業のうち、法定事業、病院事業及び任意に法を適用した事業を除いた事業 ：下水道事業、簡易水道事業、宅地造成事業等 経理は、官公庁会計(単式簿記)	
決算規模(支出)	当該年度の現金ベースでの支出額を表す。 法適用企業：総費用 - 減価償却費 + 資本的支出 法非適用企業：総費用 + 資本的支出 + 積立金 + 繰上充用金	
法適用関係	収益的収入・支出	その期の営業活動に伴う収益とそれに対応する費用。損益計算はこれに基づいて行われる。 収益的収入： サービスの提供の対価としての料金収入を主体とする「営業収益」 受取利息・他会計補助金等の「営業外収益」 固定資産売却益・過年度損益修正益等の「特別利益」 収益的支出： サービスの提供に要する人件費・物件費等の「営業費用」 支払利息等の「営業外費用」 固定資産売却損・臨時損失・過年度損益修正損等の「特別損失」及び「予備費」
	資本的収入・支出	効果が次期以上に及び将来の収益に対応する支出とその財源となる収入。 資本的支出：建設改良費、企業債償還金(元金)、他会計からの長期借入金償還金等、費用とは関係のない支出で、現金支出を必要とするもの 資本的収入：企業債、固定資産売却代金(売却益は除く)、他会計からの出資金、長期借入金、建設改良事業の補助金、負担金、寄付金等収益に関係のない収入で現金を予定されるもの
	総収支(純利益)	総収益(=営業収益+営業外収益+特別利益) - 総費用(=営業費用+営業外費用+特別損失)
	経常収支(経常損益)	経常収益(=営業収益+営業外収益) - 経常費用(営業費用+営業外費用)
	累積欠損金	営業活動によって欠損を生じた場合に、繰越利益剰余金、利益積立金、資本剰余金等により補てんできなかった各事業年度の損失(赤字)額が累積されたものをいう。このうち、減価償却費は現金支出を伴わないため、これを原因とする損失(赤字)額により生じた累積欠損金が事業全体の資金不足に直接つながるものではないが、より一層の収益性の向上を図ることが求められる。
法非適用関係	収益的収支	法非適用企業について、想定企業会計により収益的収支と資本的収支に区分したもの。
	資本的収支	= (総収益 - 総費用) + (資本的収入 - 資本的支出) - 積立金 + 前年度からの繰越金 - 前年度繰上充用金 + 収益的収支に充てた地方債 + 収益的収支に充てた他会計繰入金
	繰上充用金	地方自治法施行令第166条の2によって前年度歳入が歳出に不足し、当該年度の歳入を繰り上げて充てた額