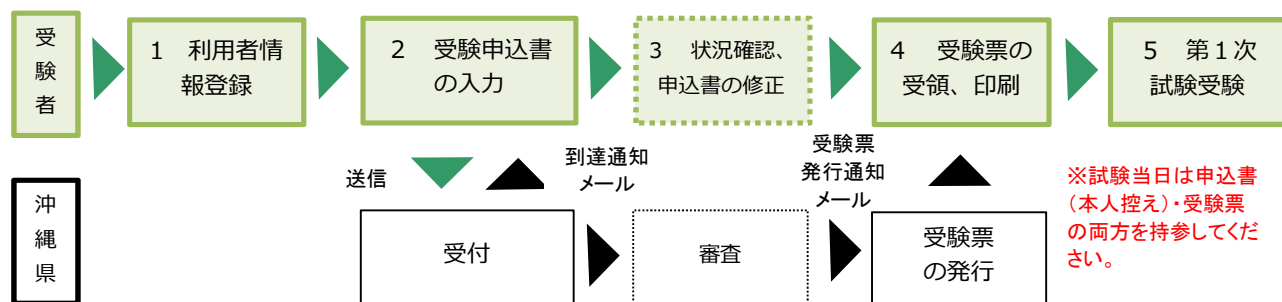


電子申請（インターネット）による申込みの概要



【必要な環境】

- インターネットのできるPCまたはスマートフォン
- プリンター ●A4用紙（通常のコピー用紙で可）
- メールアドレス（「eap-system-okinawa@s-kantan.com」からメール受信が可能な設定にすること）
（4/30以降は「eap-system-okinawa@apply.e-tumo.jp」をご設定ください。）

【注意事項】

- ・申込みは、1人1回1試験区分に限ります。同一人により複数回申込みが行われた場合は、無効となります。
- ・受験票を印刷できる環境が必要です。印刷できない方は、郵送または窓口持参により申込みください。
- ・電子申請による申込みが可能なインターネット環境であるか、[こちらのFAQ画面](#) で確認してください。
- ・Microsoft Edgeをご利用ください。
- ・沖縄県電子申請サービスは、平成28年4月1日より新たにスタートしました。
平成28年3月31日までにご利用頂いていた**利用者IDはご利用頂けません。**
[新たに利用者IDの登録を行ってください。](#)
- ・予期せぬシステムトラブルについての責任は一切負いません。正常に申込書が送信された場合は、登録されたメールアドレスあてに受信確認メールが送信されますので、よく確認してください。
- ・送信した受験申込書の修正、または取り下げは電子申請システムで行ってください。
電子申請期限の翌日以降は、修正や取り下げはできません。やむを得ず修正をする場合は、
沖縄県人事委員会事務局（TEL:098-866-2545）までご連絡ください。
※警察官採用試験の修正は県警本部までご連絡ください。（連絡先は5pに記載）

●メールについて●

試験申込みの際して、メールが最低4件届きます。（既に利用者登録が済んでいる場合は2件です。）

アドレス eap-system-okinawa@s-kantan.com（4/30以降は@の後ろが「apply.e-tumo.jp」となります。）

1 通目：登録アドレス確認メール

2 通目：利用者情報お知らせメール（パスワード設定完了のメールです。）

3 通目：到達通知メール

4 通目：受験票発行通知メール（試験の1週間前頃に左記のメールが届きます。）

【沖縄県電子申請サービスについてのお問い合わせ】

コールセンター TEL 0120-464-119（受付：平日9時から17時まで）

E-mail help-shinsei-okinawa@s-kantan.com

（4/30以降は「help-shinsei-okinawa@apply.e-tumo.jp」となります。）

コールセンター 0120-464-119(平日9:00-17:00) help-shinsei-okinawa@s-kantan.com

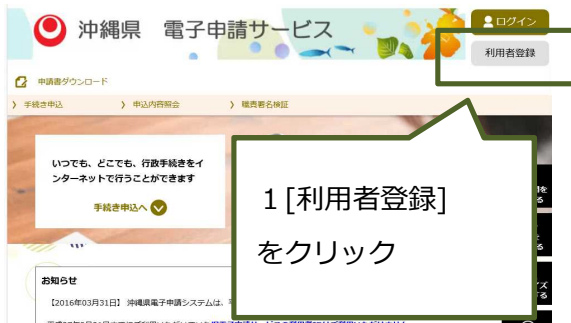
1 利用者IDの取得

【手順01】

沖縄県人事委員会ホームページ上の「利用者登録する」バナーをクリック

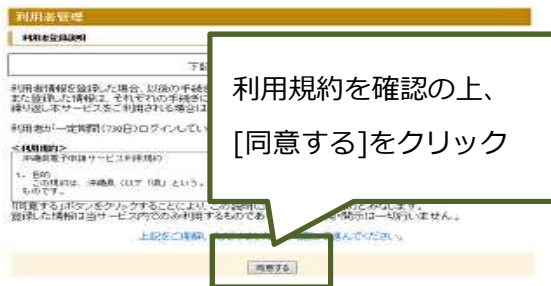
利用者登録する

【手順02】



1 [利用者登録] をクリック

【手順03】

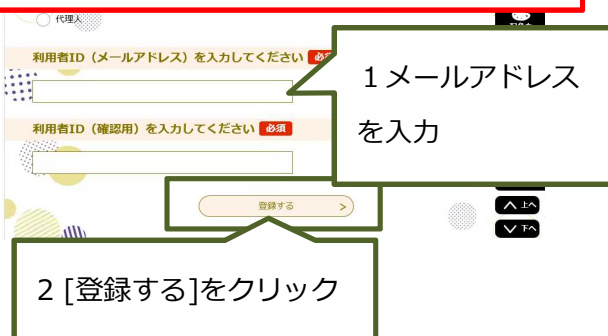


利用規約を確認の上、[同意する]をクリック

【手順04】

※メールアドレスはパソコン用のアドレスを入力


受験票発行の時期まで受信できるアドレスを入力してください。アドレスが変わると、受験票を受け取れません。



1 メールアドレスを入力


2 [登録する]をクリック

【手順05】



仮登録完了メッセージが表示される

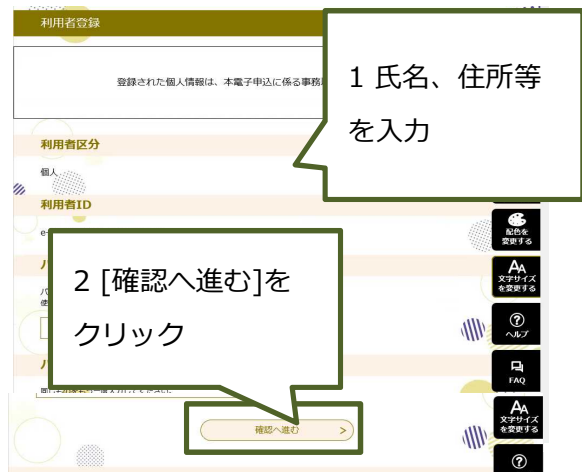
【手順06】



1 "登録アドレス確認メール"が届く

2 URLをクリック

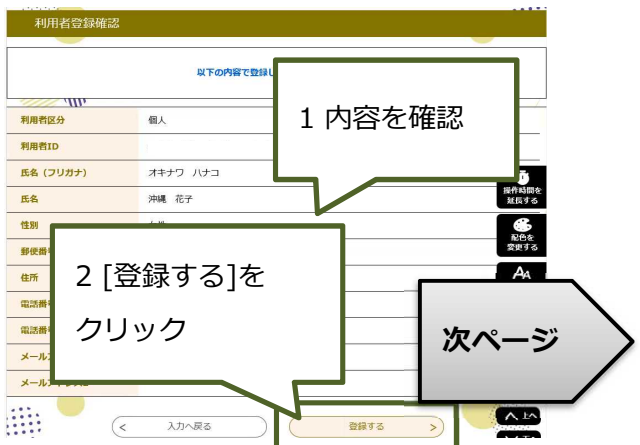
【手順07】



1 氏名、住所等を入力

2 [確認へ進む]をクリック

【手順08】




1 内容を確認

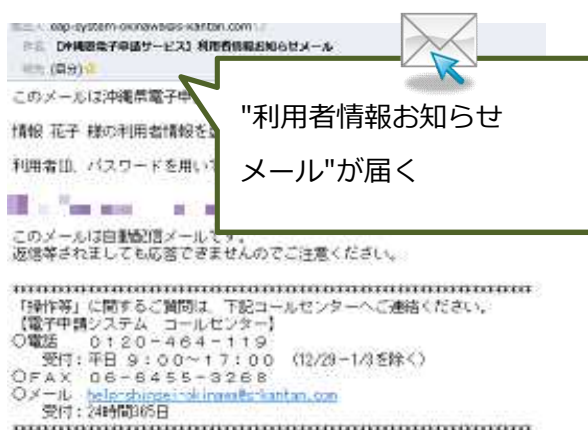
2 [登録する]をクリック

次ページ

【手順09】



【手順10】

**受験申込みは
終わっていません！**

引き続き、次ページを参考にして、
受験申込みを行って下さい。

受験票受領のためには、
利用者情報登録で利用した
1 利用者ID(メールアドレス)
2 パスワード
が必要です。
他人に知られないよう大切に保管
して下さい。

次ページ

2 受験申込書の入力

※申込みは、1人1回1試験区分に限ります。複数の試験区分の重複申請は無効となります。

※申込受付は、各試験区分ごとに行います。手順名を良く確認し、申込を行って下さい。

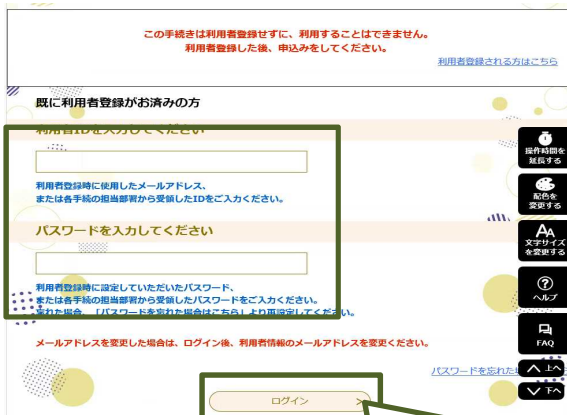
※必ず【手順15】の[申込む]ボタンのクリックまで行って下さい。途中で終わると送信されません。

【手順11】

沖縄県人事委員会ホームページ上で
申込みを行う試験区分名をクリック

	県立学校事務Ⅱ		
中級	県立学校事務Ⅱ(外部サイトへリンク)	(電子申請による取り扱いは行っておりません。窓口又は郵送によりお申し込み下さい。)	市町立学校事務(外部サイトへリンク)
初級	一般事務(外部サイトへリンク)	農業土木(外部サイトへリンク)	警察事務(外部サイトへリンク)

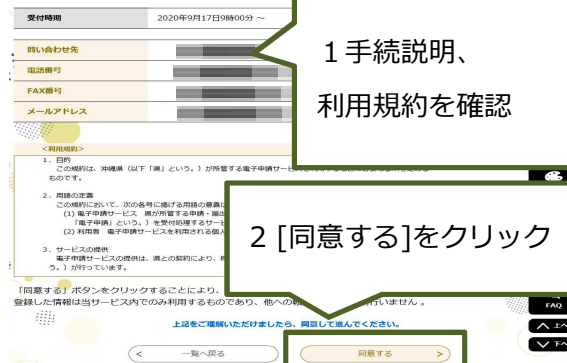
【手順12】



1 利用者ID、パスワードを入力
2 [ログイン]をクリック

※利用者IDは登録時に使用したメールアドレス

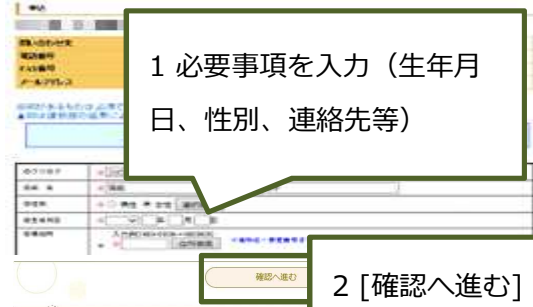
【手順13】



1 手順説明、
利用規約を確認

2 [同意する]をクリック

【手順14】

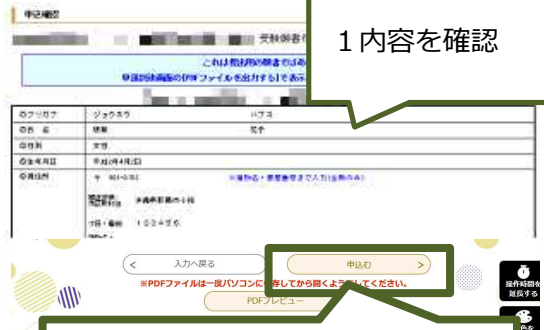


1 必要事項を入力 (生年月日、性別、連絡先等)

2 [確認へ進む]
をクリック

120分経過するとデータが失われてしまいます！ご注意ください。

【手順15】



1 内容を確認

2 [申込む]をクリック

誤りが無いか確認してください！

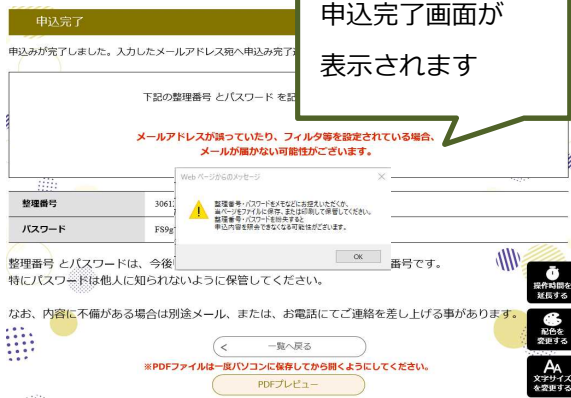
生年月日、住所等を必ず確認して下さい！

例年、誤記・もれのある申込みがあります。修正は[入力へ戻る]をクリックして入力画面へ戻ってください。

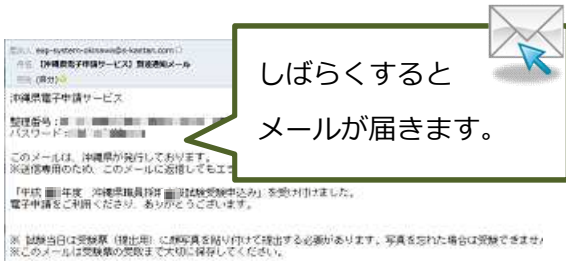
必ず下記の写真を添付してください。

- ・ 3月以内に撮影したもの
- ・ 脱帽、正面向きのもので本人と確認できるもの

【手順16】



【手順17】



メール件名：

【沖縄県電子申請サービス】到達通知メール

送信元アドレス：

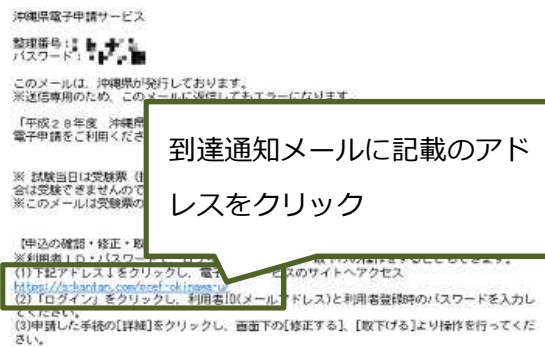
eap-system-okinawa@s-kantan.com

(4/30以降は@の後ろが「apply.e-tumo.jp」となります。)

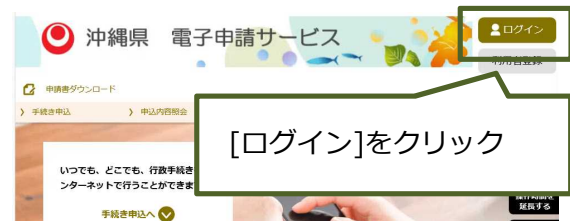
3 状況確認、申込書の修正および取下げ
電子申請受付期限の翌日以降の修正は、
沖縄県人事委員会（098-866-2545）に
電話してください。

警察官試験に関するお問い合わせは
沖縄県警察本部（098-862-0110）
内線番号2664・2665・2666まで。

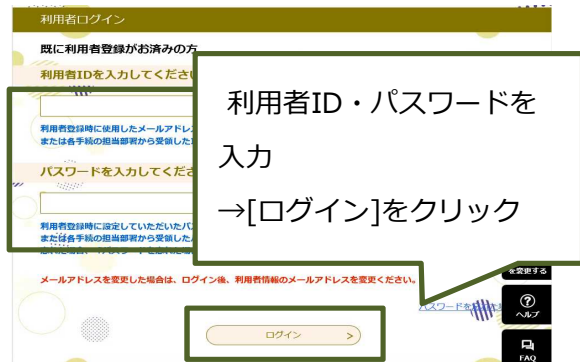
【手順1】



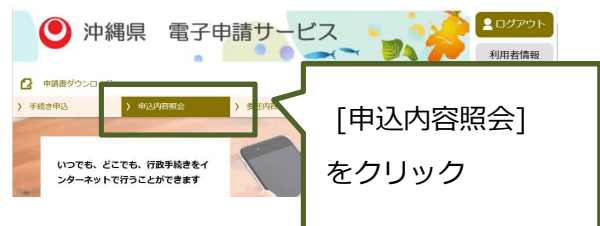
【手順2】



【手順3】



【手順4】



【手順5】



【手順6】

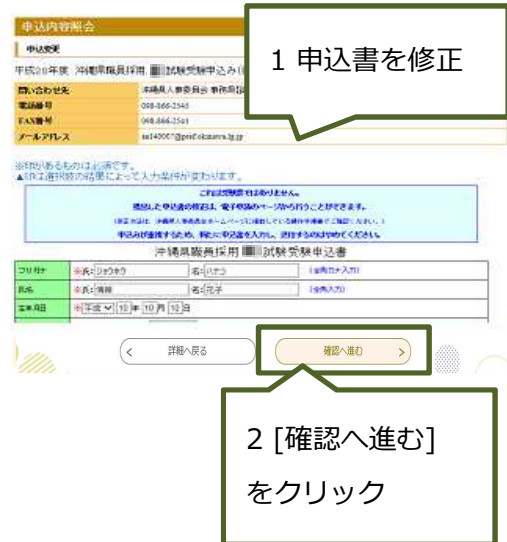


“処理状況”で状況確認

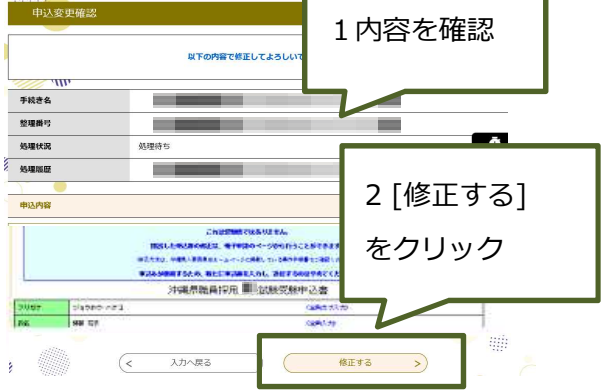
- ・ 申込みの取下げは、“取捨する”をクリック
- ・ 申込書の修正は、“修正する”をクリックし、次の【手順7】へ進む

※“再申請する”は使用しないでください。(重複申請で無効となります)

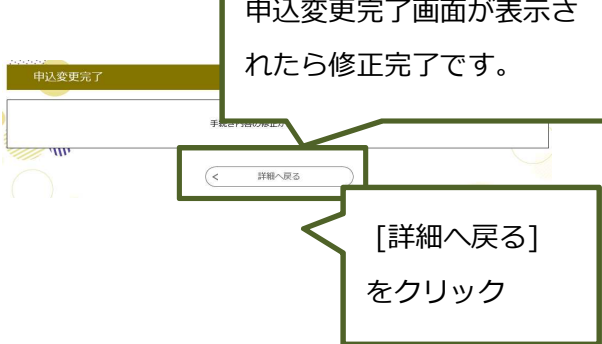
【手順7】



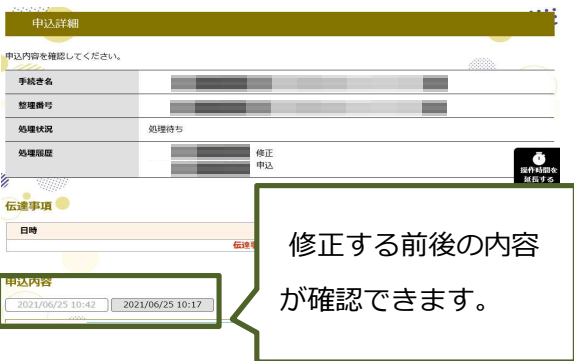
【手順8】



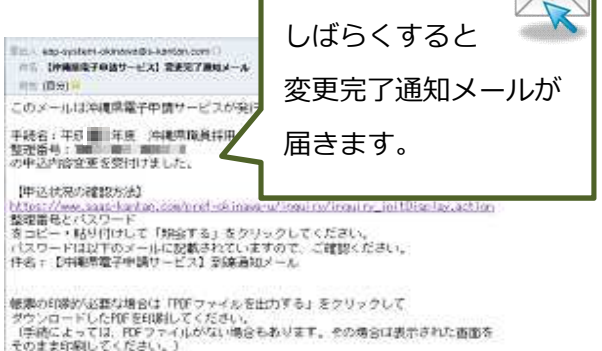
【手順9】



【手順10】



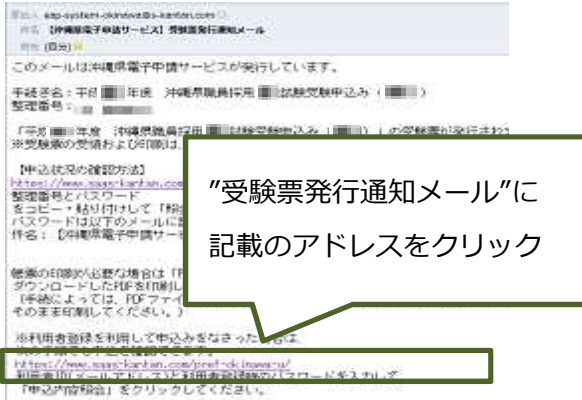
【手順11】



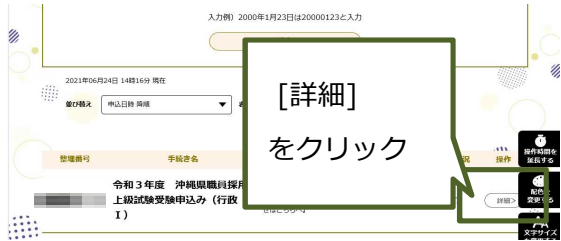
4 申込書（本人控え）・受験票の受領、印刷

※“受験票発行通知メール”を受信後、印刷が可能となります。

【手順1】



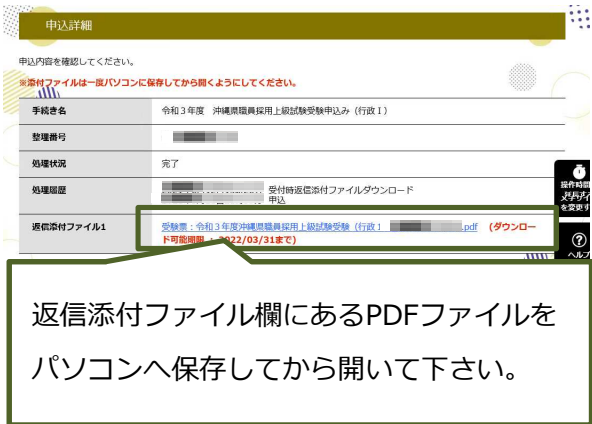
【手順5】



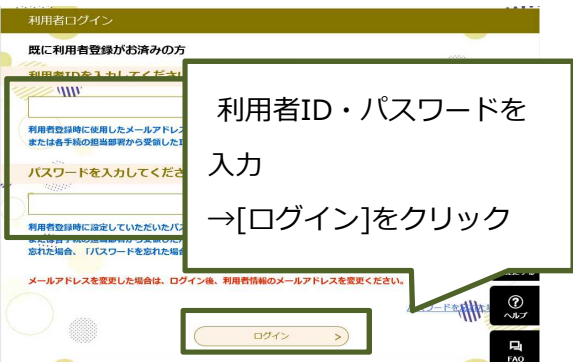
【手順2】



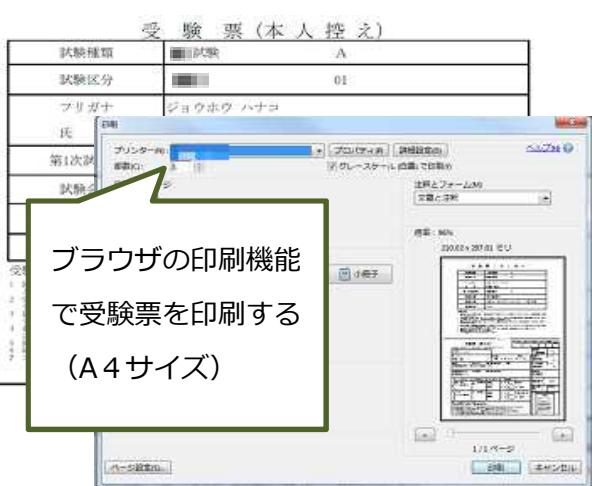
【手順6】



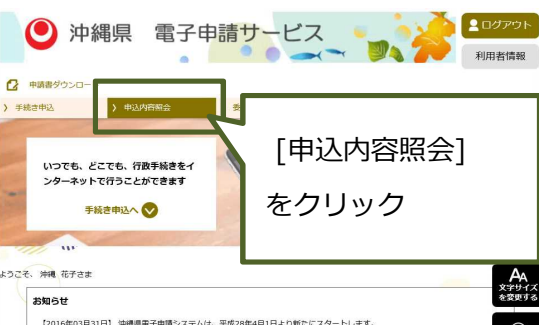
【手順3】



【手順7】



【手順4】



以上で電子申請の操作は完了です。
 ※試験当日は申込書（本人控え）・受験票の両方を持参してください。
 忘れた場合はできない場合があります。

※申込書（本人控え）・受験票は各自でA4用紙に印刷して下さい。

試験当日は申込書（本人控え）・受験票を忘れずに持参してください。

注意！！

例年、生年月日、住所等記載事項に誤りがあるケースがあります。
 受験票（提出用）印刷後、記載事項に誤りがなければ確認してください。
 誤りがある場合は、もとの文字又は数字に横線2本引き、余白に正しく書き直してください（赤ボールペン・手書き）。

記載内容を確認してください

受験票 (本人控え)

試験種別	日本語試験	A
試験区分	日本語試験	01
フリガナ	ジョウホウ ハナコ	
氏名	情報 花子	
第1次試験地	新潟市	F
試験会場	新潟高校	
試験日時	2020年10月10日	10時～12時
受験番号	0001	

受験心得

- 1 試験当日は、必ず本場を持参し、表紙の時刻までに会場できるように準備をしておいてください。試験開始後は、席間として受験できません。
- 2 受験の際は、受験票（紙質、消しゴム）を持参してください。紙の上には筆記器具及び時計（時計機能だけのもの）以外のものを置いてはいけません。携帯電卓の時計は使用できません。
- 3 受験会場では、試験係員の指示に従ってください。試験係員の指示に従わない者、又は不正行為をした者には、受験を命ずることがあります。
- 4 合格する際は、試験問題、答案等はすべて回収しますから持って出てはいけません。また、試験を棄権する場合は、答案に「棄権」と書いて試験係員に申し出てください。
- 5 試験会場への移動は公共交通機関を利用してください。また、会場周辺での違反駐車がないようお願いします。
- 6 試験会場（敷地内を含む）は、禁煙です。
- 7 コピーは試験会場に備えておく必要があります。

みほん

受験票 (提出用)

※受験票（提出用）は、写真と併用し、受験当日提出して下さい。

フリガナ ジョウホウ ハナコ	国籍 日本	申請資格 日本語試験	試験種別 日本語試験	コード A
氏名 情報 花子	生年月日 平成10年10月10日	性別 女性	試験区分 日本語試験	コード 01
郵便番号 〒900-0000	電話 098-838-8888			
〒900-0000 新潟県新潟市1-2-3-4-5-6-7-8-9				
〒160-0000 東京都新宿区1-2-3-4-5-6-7				

学歴名	学部学科名	所在地	在学期間	卒業
現在（最前） あああああ		新潟県 新潟市	平成20年3月 平成23年3月まで	在学中
その他 あいうえお		新潟県 新潟市	平成15年4月 平成18年3月まで	卒業 在学中

写真は下記のものを使用してください。

- ・ 3月以内に撮影したもの
- ・ 脱帽、正面向きのもので本人と確認できるもの

私は、次の各条のいずれにも該当していません。

(1) 18歳未満の人、被保護人（成年後見人を含む。）

(2) 禁煙の上の罰に処せられ、その執行を終わるまで又はその執行を受けることがなくなるまでの者

(3) 申請書類として懲戒処分の処分を受け、当該処分の日から2年を経過しない者

(4) 日本国憲法施行の日以後において、日本国憲法又はその下に成立した政府を暴力で破壊する企てを主眼とする経営その他の団体を結成し、又はこれに加入した者

